



LABORATORIOS RICHMOND S.A.C.I.F.

Av. Elcano 4938 - Ciudad Autónoma de Buenos Aires

**ESTADOS FINANCIEROS INTERMEDIOS
POR EL PERIODO DE 9 MESES
INICIADO EL 1º DE ENERO DE 2019
Y FINALIZADO EL 30 DE SEPTIEMBRE DE 2019
JUNTO CON EL
INFORME DEL AUDITOR E
INFORME DEL SÍNDICO**

LABORATORIOS RICHMOND S.A.C.I.F.

Índice

Reseña informativa al 30 de septiembre de 2019.

Estados financieros intermedios al 30 de septiembre de 2019:

Estados financieros consolidados:

Estado intermedio consolidado de situación financiera al 30 de septiembre de 2019.

Estado intermedio consolidado del resultado integral correspondiente al periodo de nueve meses terminado el 30 de septiembre de 2019.

Estado intermedio consolidado de cambios en el patrimonio correspondiente al periodo de nueve meses terminado el 30 de septiembre de 2019.

Estado intermedio consolidado de flujos de efectivo correspondiente al periodo de nueve meses terminado el 30 de septiembre de 2019.

Notas a los estados financieros intermedios consolidados correspondientes al periodo de nueve meses terminado el 30 de septiembre de 2019.

Estados financieros separados (individuales):

Estado intermedio separado de situación financiera al 30 de septiembre de 2019.

Estado intermedio separado del resultado integral correspondiente al periodo de nueve meses terminado el 30 de septiembre de 2019.

Estado intermedio separado de cambios en el patrimonio correspondiente al periodo de nueve meses terminado el 30 de septiembre de 2019.

Estado intermedio separado de flujos de efectivo correspondiente al periodo de nueve meses terminado el 30 de septiembre de 2019.

Notas a los estados financieros intermedios separados correspondientes al periodo de nueve meses terminado el 30 de septiembre de 2019.

Información adicional a las notas a los estados financieros intermedios correspondientes al periodo de nueve meses terminado el 30 de septiembre de 2019, requerida por el artículo 12 del capítulo III título IV de las normas de la Comisión Nacional de Valores (N.T. 2013).

Informe de los auditores independientes (sobre estados financieros consolidados).

Informe de los auditores independientes (sobre estados financieros separados).

Informe de la Comisión Fiscalizadora.

LABORATORIOS RICHMOND S.A.C.I.F.

RESEÑA INFORMATIVA CONSOLIDADA SOBRE LOS ESTADOS FINANCIEROS INTERMEDIOS AL 30 DE SEPTIEMBRE DE 2019

Información requerida por el apartado b.2) del art. 1° del Capítulo I Título IV de las normas de la Comisión Nacional de Valores (N.T. 2013)

1. BREVE COMENTARIO SOBRE LAS ACTIVIDADES DE LA SOCIEDAD

Durante el tercer trimestre las condiciones macroeconómicas continuaron en un marcado contexto de recesión y una elevada incertidumbre reflejada en los altos niveles de inflación, volatilidad en el tipo de cambio y altas tasas de interés.

Al cierre de septiembre de 2019 el tipo de cambio promedio (dólar divisa) registró una variación del 53% con respecto al cierre de diciembre 2018, mientras que en comparación al cierre del tercer trimestre de 2018, la suba fue del 40%. La inflación del tercer trimestre fue de 38%, y la interanual del 54%.


En este contexto, el resultado neto consolidado del periodo fue negativo \$ 49,1 millones, siendo el resultado del tercer trimestre positivo de \$26.6 millones, siendo atribuible a Laboratorios Richmond un resultado neto negativo por 9 meses de \$ 55,9 millones, y un resultado del trimestre positivo \$26,2 millones. Las ventas netas alcanzaron \$ 2.212 millones, registrando una suba del 15,5% en comparación con el mismo periodo de 2018. Este crecimiento se debe principalmente a la incorporación de las ventas de Laboratorios Richmond Colombia, cuyo negocio comenzó a consolidar a partir del 01.07.2018.

El resultado bruto aumentó un 18,9% comparado con el mismo periodo 2018, principalmente debido al incremento en el tercer trimestre de las ventas en el canal público, que han permitido compensar en parte los resultados de las licitaciones con el Ministerio de Salud con precios acordados a comienzo del año 2018 realizadas durante el primer trimestre de 2019. El resultado operativo fue positivo por \$ 320,7 millones al cierre del tercer trimestre del año un 96,4% por arriba del mismo periodo del año anterior, como consecuencia del aumento de las ventas y a la mejora del margen bruto sumado a la combinación de un fuerte control de gastos. Al cierre del tercer trimestre de 2019, los resultados financieros netos totalizaron una pérdida de \$ 362,6 millones, registrando una variación positiva del 17,9% con respecto al 2018 debido principalmente menor variación del tipo de cambio en este periodo.

2. ESTRUCTURA FINANCIERA CONSOLIDADA

	30.09.2019	31.12.2018	31.12.2017
ACTIVO CORRIENTE	2.571.193.699	2.708.883.022	2.799.663.345
ACTIVO NO CORRIENTE	1.235.987.438	1.016.023.737	749.174.065
TOTAL ACTIVO	3.807.181.137	3.724.906.759	3.548.837.410
PASIVO CORRIENTE	2.005.622.306	1.721.326.641	1.500.782.656
PASIVO NO CORRIENTE	364.345.290	473.884.382	322.374.146
TOTAL PASIVO	2.369.967.596	2.195.211.023	1.823.156.802
PATRIMONIO NETO ATRIBUIBLE A LOS PROPIETARIOS DE LA CONTROLADORA	1.389.901.685	1.447.590.219	1.725.680.498
PARTICIPACIONES NO CONTROLADORA	47.311.856	82.105.517	110
PATRIMONIO NETO	1.437.213.541	1.529.695.736	1.725.680.608
TOTAL PASIVO Y PATRIMONIO NETO	3.807.181.137	3.724.906.759	3.548.837.410

El informe de fecha 8 de noviembre de 2019 se extiende en documento aparte


LAURA ADRIANA FISCINA
Contador Público (U.N.L.Z.)
C.P.C.E.C.A.B.A. T° 240 - F° 209

Por Comisión Fiscalizadora


CPN SANTIAGO G. LIZZOLI
Síndico Titular


ALBERTO DANIEL SERVENTICH
Director en ejercicio de la Presidencia


3. ESTRUCTURA DE RESULTADOS CONSOLIDADOS

	<u>30.09.2019</u>	<u>30.09.2018</u>	<u>30.09.2019</u>	<u>30.09.2018</u>
	(9 meses)	(9 meses)	(3 meses)	(3 meses)
RESULTADO BRUTO	1.044.821.508	878.983.718	539.941.125	321.766.920
RESULTADO OPERATIVO ORDINARIO	320.753.006	163.288.725	285.677.055	57.238.156
RESULTADO NETO DE INV.EN SOC.ART. 33 LEY.19550	(2.276.240)	-	(990.640)	-
RESULTADO POR COMBINACION DE NEGOCIO	15.226.374	-	(1.617.278)	-
RESULTADOS FINANCIEROS	(362.621.008)	(442.100.297)	(254.066.198)	(165.041.292)
OTROS INGRESOS Y EGRESOS	<u>17.777.188</u>	<u>17.713.418</u>	<u>6.186.361</u>	<u>578.179</u>
RESULTADO NETO ORDINARIO	<u>(11.140.680)</u>	<u>(261.098.154)</u>	<u>35.189.300</u>	<u>(107.224.957)</u>
IMPUESTO A LAS GANANCIAS	<u>(37.975.396)</u>	<u>(51.729.984)</u>	<u>(8.563.865)</u>	<u>(46.195.792)</u>
RESULTADO NETO	<u>(49.116.076)</u>	<u>(312.828.138)</u>	<u>26.625.435</u>	<u>(153.420.749)</u>
OTROS RESULTADOS INTEGRALES	<u>(1.770.803)</u>	<u>72.479.648</u>	<u>34.253.443</u>	<u>57.569.444</u>
RESULTADO INTEGRAL TOTAL	<u>(50.886.879)</u>	<u>(240.348.490)</u>	<u>60.878.878</u>	<u>(95.851.305)</u>
RESULTADO NETO DEL EJERCICIO ATRIBUIBLE A:				
PROPIETARIOS DE LA CONTROLADORA	(55.917.731)	(324.407.184)	26.167.185	(164.106.959)
PARTICIPACIONES NO CONTROLADORA	<u>6.801.655</u>	<u>11.579.046</u>	<u>458.250</u>	<u>10.686.210</u>
RESULTADO INTEGRAL TOTAL ATRIBUIBLE A:				
PROPIETARIOS DE LA CONTROLADORA	(57.688.534)	(251.927.536)	60.420.628	(106.537.515)
PARTICIPACIONES NO CONTROLADORA	<u>6.801.655</u>	<u>11.579.046</u>	<u>458.250</u>	<u>10.686.210</u>

4. ESTRUCTURA DEL FLUJO DE EFECTIVO CONSOLIDADO

	<u>30.09.2019</u>	<u>30.09.2018</u>
FONDOS GENERADOS/(APLICADOS) A LAS ACT.OPERATIVAS	57.848.203	(76.893.611)
FONDOS (APLICADOS) A LAS ACT.DE INVERSION	(356.817.853)	(177.970.337)
FONDOS GENERADOS POR LAS ACT. DE FINANCIACIÓN	<u>118.636.547</u>	<u>268.912.785</u>
TOTAL DE FONDOS (APLICADOS)/GENERADOS DURANTE EL PERÍODO	<u>(180.333.103)</u>	<u>14.048.837</u>

El informe de fecha 8 de noviembre de 2019
se extiende en documento aparte


LAURA ADRIANA FISCINA
Contador Público (U.N.L.Z.)
C.P.C.E.C.A.B.A. T°240 - F°209

Por Comisión Fiscalizadora


CPN SANTIAGO G. LIZZOLI
Síndico Titular


ALBERTO DANIEL SERVENTICH
Director en ejercicio de la Presidencia

5. VOLUMEN DE PRODUCCIÓN Y VENTAS

	<u>30.09.2019</u>	<u>30.09.2018</u>	<u>30.09.2017</u>
Productos terminados (*)	6.571.229	4.306.491	2.111.015
Volumen de ventas			
En el mercado local	1.354.602	1.377.926	2.295.823
En el mercado externo	118.773	199.787	583.730
Subsidiarios en el exterior	4.808.223	1.774.674	-
Total volumen de ventas (*)	6.281.598	3.352.387	2.879.553

(*) En diferentes unidades de medida según su comercialización

6. ÍNDICES

	<u>30.09.2019</u>	<u>31.12.2018</u>	<u>31.12.2017</u>
LIQUIDEZ (1)	1,28	1,57	1,87
SOLVENCIA (2)	0,61	0,70	0,95
INMOVILIZACIÓN DEL CAPITAL (3)	0,32	0,27	0,21

- (1) Activo corriente / Pasivo corriente
 (2) Patrimonio Neto Total / Pasivo Total
 (3) Activo no corriente / Total del Activo

7. PERSPECTIVAS


Para el último trimestre del año, Laboratorios Richmond continuará trabajando en los distintos proyectos generadores de la OPA de fines del año 2017, que hoy son ejes principales de su estrategia, entre ellos, la expansión regional que le permitirá vender sus productos a mercados internacionales con monedas funcionales fuertes. Parte de esto se refleja en la adquisición del 100% del negocio completada en febrero 2019, y de la adquisición de un 25% del negocio de Chile totalizando un 50% de su paquete accionario.

En este sentido, se ha comenzado con las exportaciones de productos de especialidades, Línea HIV y Oncología, a las subsidiarias de Colombia y Chile y se continúa trabajando en la aprobación de nuevos registros de productos en la región.

Se prevé continuar con un incremento significativo de las ventas basado en mayor participación en compras públicas nacionales con productos existentes, nuevos lanzamientos de productos y por la continuidad del incremento en las exportaciones.

Ciudad Autónoma de Buenos Aires, 8 de noviembre de 2019.

El informe de fecha 8 de noviembre de 2019
se extiende en documento aparte


LAURA ADRIANA FISCINA
 Contador Público (U.N.L.Z.)
 C.P.C.E.S.A.B.A. T°240 - F°209

Por Comisión Fiscalizadora


CPN SANTIAGO G. LIZZOLI
 Síndico Titular


ALBERTO DANIEL SERVENTICH
 Director en ejercicio de la Presidencia

LABORATORIOS RICHMOND S.A.C.I.F.

ESTADOS FINANCIEROS INTERMEDIOS CONSOLIDADOS

CORRESPONDIENTES AL PERIODO DE NUEVE MESES

TERMINADO EL 30 DE SEPTIEMBRE DE 2019

(PRESENTADOS EN FORMA COMPARATIVA)

LABORATORIOS RICHMOND S.A.C.I.F.

EJERCICIO ECONÓMICO N° 63

ESTADOS FINANCIEROS INTERMEDIOS CONSOLIDADOS CORRESPONDIENTES AL PERIODO DE NUEVE MESES INICIADO EL 1° DE ENERO DE 2019 Y FINALIZADO EL 30 DE SEPTIEMBRE DE 2019

Actividad principal: Industria de productos farmacéuticos y otras especialidades medicinales, productos químicos, sintéticos y plásticos.

Domicilio Legal: Av. Elcano 4938 - Ciudad Autónoma de Buenos Aires

Fecha de inscripción en la Inspección General de Justicia:

- Del estatuto: 24 de agosto de 1959.
- De la última modificación inscripta: 18 de octubre de 2018

Número de inscripción en la Inspección General de Justicia: 2.232 del folio 58 del libro 52 Tomo A


Fecha de finalización del plazo de duración de la Sociedad: 22 de diciembre de 2057

COMPOSICIÓN DEL CAPITAL SOCIAL

(en pesos)

	Suscripto
66.584.323 acciones ordinarias, escriturales clase A, de valor nominal \$1 cada una y con derecho a cinco votos por acción.	66.584.323
14.167.164 acciones ordinarias escriturales clase B, de valor nominal \$1 cada una y con derecho a un voto por acción, ofrecidas en suscripción pública en el mercado de capitales de Argentina.	14.167.164
	80.751.487

El informe de fecha 8 de noviembre de 2019 se extiende en documento aparte


LAURA ADRIANA FISCINA
 Contador Público (U.N.L.Z.)
 C.P.C.E.C.A.B.A. T°240 - F°209

Por Comisión Fiscalizadora


CPN SANTIAGO G. LIZZOL
 Sindico Titular



ALBERTO DANIEL SERVENTICH
 Director en ejercicio de la Presidencia

LABORATORIOS RICHMOND S.A.C.I.F.
ESTADO INTERMEDIO CONSOLIDADO DE SITUACIÓN FINANCIERA AL 30 DE SEPTIEMBRE DE 2019
 (presentado en forma comparativa)
 (en moneda homogénea)
 (en pesos)

	Nota/Anexo	30.09.2019	31.12.2018
ACTIVO			
ACTIVO CORRIENTE			
Efectivo y equivalentes de efectivo	5	350.885.774	690.015.514
Otros activos financieros	6 / Anexo D	3.667.500	662.014
Créditos por ventas	7a	1.151.191.872	937.855.197
Créditos por ventas con partes relacionadas	7b	11.261.525	2.064.263
Otros créditos	7c	328.555.485	347.643.123
Inventarios	8	725.831.543	730.642.911
TOTAL ACTIVO CORRIENTE		2.571.193.699	2.708.883.022
ACTIVO NO CORRIENTE			
Otros activos financieros	6 / Anexo D	-	1.895.349
Otros créditos	7 c	2.848.380	2.562.780
Activo por impuesto diferido	15	46.361.838	73.521.373
Propiedades, planta y equipo	Anexo A	671.096.097	528.692.650
Activos intangibles	Anexo B	288.321.950	197.321.800
Participaciones permanentes en sociedades	Anexo C	5.500.048	14.204.622
Llave de negocio	9	221.859.125	197.825.163
TOTAL ACTIVO NO CORRIENTE		1.235.987.438	1.016.023.737
TOTAL ACTIVO		3.807.181.137	3.724.906.759
PASIVO			
PASIVO CORRIENTE			
Deudas comerciales	10	1.428.534.206	1.180.802.416
Préstamos	11	449.337.279	448.698.180
Remuneraciones y cargas sociales	12	68.068.271	41.693.693
Cargas fiscales	13	19.497.428	13.875.962
Anticipos de clientes		828.669	509.155
Otros pasivos	14a	39.356.453	25.365.029
Otros pasivos con partes relacionadas	14b	-	10.382.206
TOTAL PASIVO CORRIENTE		2.005.622.306	1.721.326.641
PASIVO NO CORRIENTE			
Deudas comerciales	10	-	135.928.486
Préstamos	11	102.716.967	132.688.488
Pasivo por impuesto diferido	15	168.121.886	122.728.869
Otros pasivos	14a	93.506.437	82.538.539
TOTAL PASIVO NO CORRIENTE		364.345.290	473.884.382
TOTAL PASIVO		2.369.967.596	2.195.211.023
Capital social		508.724.064	508.724.064
Prima de emisión		999.562.264	999.562.264
Reserva legal		19.477.878	19.477.878
Reserva facultativa		214.466.394	214.466.394
Resultados no asignados		(332.424.300)	(35.547.605)
Resultados del periodo		(55.917.731)	(296.876.695)
Reserva de conversión de sociedades del exterior		36.013.116	37.783.919
Patrimonio atribuible a los propietarios de la controladora		1.389.901.685	1.447.590.219
Participaciones no controladoras		47.311.856	82.105.517
PATRIMONIO NETO (según estados respectivos)		1.437.213.541	1.529.695.736
TOTAL PASIVO y PATRIMONIO NETO		3.807.181.137	3.724.906.759

Las notas 1 a 32 y Anexos forman parte integrante de estos estados financieros intermedios.

El informe de fecha 8 de noviembre de 2019
se extiende en documento aparte


LAURA ADRIANA FISCINA
 Contador Público (U.N.L.Z.)
 C.P.C.E.C.A.B.A. T° 240 - F° 209

Por Comisión Fiscalizadora


CPN SANTIAGO G. LIZZOLI
 Sindico Titular


ALBERTO DANIEL SERVENTICH
 Director en ejercicio de la Presidencia

LABORATORIOS RICHMOND S.A.C.I.F.
ESTADO INTERMEDIO CONSOLIDADO DEL RESULTADO INTEGRAL CORRESPONDIENTE AL
PERIODO DE NUEVE MESES TERMINADO EL 30 DE SEPTIEMBRE DE 2019
(presentado en forma comparativa)
(en moneda homogénea)
(en pesos)


	Nota / Anexo	30.09.2019 (9 meses)	30.09.2018 (9 meses)	30.09.2019 (3 meses)	30.09.2018 (3 meses)
Ventas netas de bienes y servicios	16	2.212.056.462	1.915.314.540	977.404.753	776.816.750
Costo de los bienes y servicios vendidos	Anexo F	(1.167.234.954)	(1.036.330.822)	(437.463.628)	(455.049.830)
Resultado bruto		1.044.821.508	878.983.718	539.941.125	321.766.920
Gastos de comercialización	Anexo H	(481.956.938)	(461.753.200)	(172.269.254)	(166.425.960)
Gastos de administración	Anexo H	(242.111.564)	(253.941.793)	(81.994.816)	(98.102.804)
Subtotal – (Pérdida) /Ganancia		320.753.006	163.288.725	285.677.055	57.238.156
Resultado neto de Inv. en Soc. art. 33 Ley 19.550		(2.276.240)	-	(990.640)	-
Resultado por Combinación de negocios		15.226.374	-	(1.617.278)	-
Resultados financieros generados por activos					
- Resultado por tenencia de inversiones y otros resultados financieros		91.047.176	258.537.459	78.603.189	46.222.625
- Diferencia de cambio		206.317.149	667.810.247	128.791.467	505.593.084
Subtotal		297.364.325	926.347.706	207.394.656	651.815.709
Resultados financieros generados por pasivos					
- Intereses y actualizaciones		(58.034.402)	(79.340.507)	(22.852.170)	(19.087.988)
- Diferencia de cambio		(657.470.279)	(1.148.802.388)	(475.063.252)	(712.930.156)
Subtotal		(715.504.681)	(1.228.142.895)	(497.915.422)	(732.018.144)
Resultado por la posición monetaria neta		55.519.348	(140.305.108)	36.454.568	(84.838.857)
Resultados financieros netos		(362.621.008)	(442.100.297)	(254.066.198)	(165.041.292)
Otros ingresos y egresos	17	17.777.188	17.713.418	6.186.361	578.179
Resultado antes de impuesto a las ganancias		(11.140.680)	(261.098.154)	35.189.300	(107.224.957)
impuesto a las ganancias	21a	(37.975.396)	(51.729.984)	(8.563.865)	(46.195.792)
Resultado neto del período		(49.116.076)	(312.828.138)	26.625.435	(153.420.749)
Otros resultados integrales					
Diferencias de conversión de sociedades en el exterior		(1.770.803)	72.479.648	34.253.443	57.569.444
Resultado integral total del período		(50.886.879)	(240.348.490)	60.878.878	(95.851.305)
Resultado neto del período atribuible a:					
Propietarios de la controladora		(55.917.731)	(324.407.184)	26.167.185	(164.106.959)
Participaciones no controladoras		6.801.655	11.579.046	458.250	10.686.210
Resultado integral total del período atribuible a:					
Propietarios de la controladora		(57.688.534)	(251.927.536)	60.420.628	(106.537.515)
Participaciones no controladoras		6.801.655	11.579.046	458.250	10.686.210
Ganancia por acción (en pesos):					
Resultado por acción básico (a)		(0,69)	(4,02)		
Resultado por acción diluido (b)		(0,69)	(4,02)		

(a) Calculado en base al número promedio ponderado de acciones en circulación, teniendo en cuenta las variaciones del capital y las fechas en que ellas se devengaron.

(b) Calculado en base a las acciones referidas en el punto a), pero considerando la conversión de las acciones preferidas desde el inicio del período.

Las notas 1 a 32 y Anexos forman parte integrante de estos estados financieros intermedios

El informe de fecha 8 de noviembre de 2019
se extiende en documento aparte


LAURA ADRIANA FISCINA
 Contador Público (U.N.L.Z.)
 C.P.C.E.C.A.B.A. T°240 - F°209

Por Comisión Fiscalizadora


CPN SANTIAGO G. LIZZOLI
 Síndico Titular


ALBERTO DANIEL SERVENTICH
 Director en ejercicio de la Presidencia


LABORATORIOS RICHMOND S.A.C.I.F.
ESTADO INTERMEDIO CONSOLIDADO DE CAMBIOS EN EL PATRIMONIO CORRESPONDIENTE AL PERIODO DE NUEVE MESES TERMINADO EL 30 DE SEPTIEMBRE DE 2018
 (presentado en forma comparativa)
 (en moneda homogénea)
 (en pesos)

	30.09.2018										
	Capital Suscripto			Resultados Acumulados				Patrimonio			Total del Patrimonio Neto
	Acciones Ordinarias	Acciones Preferidas	Ajuste de capital	Prima de Emisión	Reserva Legal	Reserva Facultativa	Reserva de conversión de sociedades del exterior	Resultados no asignados	atribuible a los propietarios de la controladora	Participaciones no controladoras	
Saldos al 1° de enero de 2018	80.751.487	-	427.972.577	999.562.264	15.702.780	161.615.053	122.027	39.954.313	1.725.660.601	111	1.725.660.612
Aporte de capital	-	-	-	-	-	-	-	-	-	51.299.981	51.299.981
Aportes Irrevocables	-	-	-	-	-	-	-	-	-	7.716.435	7.716.435
Reserva legal	-	-	-	-	-	-	-	-	-	37.116.272	37.116.272
Reserva facultativa	-	-	-	-	-	-	-	-	-	7.122.024	7.122.024
Resultados No asignados atribuible a participaciones minoritarias	-	-	-	-	-	-	-	-	-	7.851.184	7.951.184
Resultado Integral Total del periodo atribuible a participaciones minoritarias	-	-	-	-	-	-	-	-	-	13.677.166	13.677.166
Resolución de la Asamblea General Ordinaria de Accionistas del 24 de abril del 2018	-	-	-	-	-	-	-	-	-	-	-
- Reserva Legal	-	-	-	-	3.775.098	-	-	(3.775.098)	-	-	-
- Reserva Facultativa	-	-	-	-	-	52.851.341	-	(52.851.341)	-	-	-
- Dividendos en efectivo	-	-	-	-	-	-	-	(18.875.479)	(18.875.479)	-	(18.875.479)
Resultado neto del periodo	-	-	-	-	-	-	-	(324.407.184)	(324.407.184)	-	(324.407.184)
Otro resultado integral del periodo	-	-	-	-	-	-	72.479.648	-	72.479.648	3.740.138	76.219.786
Saldos al 30 de septiembre de 2018	80.751.487	-	427.972.577	999.562.264	19.477.878	214.466.394	72.601.676	(369.954.789)	1.454.877.466	128.623.311	1.583.500.797


Las notas 1 a 32 y Anexos forman parte integrante de estos estados financieros intermedios.

El informe de fecha 8 de noviembre de 2019 se exhibe en documento aparte

Por Comisión Fiscalizadora


ALBERTO DANIEL SERVENTICH
 Director en ejercicio de la Presidencia


CPN SANTIAGO G. LIZZOLI
 Síndico Titular


LAURA ADRIANA PISCINA
 Contador Público (U.N.L.Z.)
 O.P.C.E.A.B.A. T°240 - F°209


LABORATORIOS RICHMOND S.A.C.I.F.
ESTADO INTERMEDIO CONSOLIDADO DE CAMBIOS EN EL PATRIMONIO CORRESPONDIENTE AL PERIODO DE NUEVE MESES TERMINADO EL 30 DE SEPTIEMBRE DE 2019
 (presentado en forma comparativa)
 (en moneda homogénea)
 (en pesos)

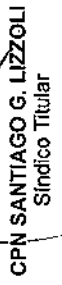
	30.09.2019					Participaciones no controladoras	Patrimonio atribuible a los propietarios de la controladora	Total del Patrimonio Neto			
	Capital Suscripto		Resultados Acumulados								
	Acciones Ordinarias	Ajuste de capital	Prima de Emisión	Reserva Legal	Reserva Facultativa	Reserva de conversión de sociedades del exterior	Resultados no asignados				
Saldos al 1° de enero de 2019	80.751.487	-	427.972.577	999.562.264	19.477.878	214.466.394	37.783.919	(332.424.300)	1.447.590.219	82.105.517	1.529.695.736
Capital adquirido a minoritario	-	-	-	-	-	-	-	-	-	(42.945.373)	(42.945.373)
Distribución dividendos a Minoritarios	-	-	-	-	-	-	-	-	-	(859.970)	(859.970)
Resultado Integral Total del periodo atribuible a participaciones minoritarias	-	-	-	-	-	-	-	-	-	6.801.655	6.801.655
Resultado neto del periodo	-	-	-	-	-	-	-	(55.917.731)	(55.917.731)	-	(55.917.731)
Otro resultado integral del periodo	-	-	-	-	-	-	(1.770.803)	-	(1.770.803)	2.210.027	439.224
Saldos al 30 de septiembre de 2019	80.751.487	-	427.972.577	999.562.264	19.477.878	214.466.394	36.013.116	(388.342.031)	1.389.901.686	47.311.856	1.437.213.541

Las notas 1 a 32 y Anexos forman parte integrante de estos estados financieros intermedios.

El informe de fecha 8 de noviembre de 2019 se extiende en documento aparte

Por Comisión Fiscalizadora


LAURA ADRIANA FISCINA
 Contador Público (U.N.L.Z.)
 C.P.C.E.C.A.B.A. T°240 - F°209


CPN SANTIAGO G. LIZZOLI
 Síndico Titular



ALBERTO DANIEL SERVENTICH
 Director en ejercicio de la Presidencia

LABORATORIOS RICHMOND S.A.C.I.F.
ESTADO INTERMEDIO CONSOLIDADO DE FLUJO DE EFECTIVO CORRESPONDIENTE AL PERIODO DE NUEVE
MESES TERMINADO EL 30 DE SEPTIEMBRE DE 2019
(presentado en forma comparativa)
(en moneda homogénea)
(en pesos)

	<u>30.09.2019</u>	<u>30.09.2018</u>
VARIACION DEL EFECTIVO		
Efectivo al inicio del período	690.677.528	1.098.869.712
Efectivo al cierre del período	354.353.274	926.511.063
(Disminución)/Aumento neto del efectivo	(336.324.254)	(172.358.649)
Variación por efecto por la posición monetaria neta	155.991.151	186.407.486
(Disminución)/Aumento neto del efectivo	<u>(180.333.103)</u>	<u>14.048.837</u>
CAUSAS DE VARIACION DE LOS FONDOS		
Resultado neto del período	(55.917.731)	(324.407.184)
Ajustes para arribar al flujo neto de efectivo proveniente de las actividades operativas:		
Impuesto a las ganancias	37.975.396	51.729.984
Aumento de provisión para deudores incobrables	7.459.912	11.817.617
Aumento de provisión para bonificaciones	23.015.900	9.200.790
Aumento provisión por desvalorización de bienes de cambio	24.116.651	9.889.123
Depreciación de propiedades, planta y equipo	48.122.280	42.976.880
Valor residual de las bajas de propiedades, planta y equipo	1.121.771	899.250
Valor residual de las bajas de intangibles	58.808	254.877
Amortización activos intangibles	18.509.925	7.405.223
Resultado por valor actual de créditos y deudas a largo plazo	8.383.520	(5.555.258)
Resultado atribuible a interés minoritario	2.210.027	-
Participación en los resultados Soc. art 33 Ley 19.550	2.276.240	-
Resultado Posición monetaria neta	(55.519.348)	140.305.108
Cambios en activos y pasivos		
Aumento neto de créditos por ventas	(464.081.625)	(492.432.676)
(Aumento)/Disminución neta de créditos por ventas con partes relacionadas	(11.044.119)	12.400.624
Aumento neto de otros créditos	(48.043.594)	(379.926.065)
Aumento neto de otros créditos con partes relacionadas	-	2.160.722
Aumento neto de inventarios	(20.794.286)	(7.127.914)
Aumento neto de deudas comerciales	452.343.935	683.016.515
Aumento neto de deudas comerciales con partes relacionadas	-	1.298.813
Aumento neto de remuneraciones y cargas sociales	36.651.746	27.125.793
Aumento/(Disminución) neto de cargas fiscales	6.844.262	(76.752.707)
Aumento neto de otros pasivos	51.517.091	105.910.756
Disminución neta de otros pasivos con partes relacionadas	(10.382.206)	(399.977)
Participaciones no controladoras	5.941.685	119.422.876
Disminución de provisiones	(3.038.906)	(16.577.914)
Aumento de anticipos de clientes	320.869	471.153
Flujo neto de efectivo generado/(utilizado) en las actividades operativas	<u>57.848.203</u>	<u>(76.893.611)</u>
Actividades de Inversión		
Adquisición de propiedades, planta y equipo	(188.418.902)	(189.941.335)
Adquisición de activos intangibles	(109.743.299)	(103.075.660)
Disminución neta de otros activos financieros	1.895.349	9.642
(Aumento)/Disminución neto de Participaciones Permanentes en Sociedades	(17.605.628)	115.037.016
Aumento Participación Adquirida a Minoritarios	(42.945.373)	-
Flujo neto de efectivo utilizado en las actividades de inversión	<u>(356.817.853)</u>	<u>(177.970.337)</u>
Actividades de Financiación		
Aumento neto de préstamos	118.636.547	287.788.264
Pago de dividendos en efectivo	-	(18.875.479)
Flujo neto de efectivo generado por las actividades de financiación	<u>118.636.547</u>	<u>268.912.785</u>
(Disminución) / Aumento neto del efectivo	<u>(180.333.103)</u>	<u>14.048.837</u>

Las notas 1 a 32 y Anexos forman parte integrante de estos estados financieros intermedios.

El informe de fecha 8 de noviembre de 2019
se extiende en documento aparte


LAURA ADRIANA FISCINA
 Contador Público (U.N.L.Z.)
 C.F.C.E.C.A.B.A. T°240 - F°209

Por Comisión Fiscalizadora


CPN SANTIAGO G. LIZZOLI
 Síndico Titular


ALBERTO DANIEL SERVENTICH
 Director en ejercicio de la Presidencia

**LABORATORIOS RICHMOND S.A.C.I.F.
NOTAS A LOS ESTADOS FINANCIEROS INTERMEDIOS CONSOLIDADOS CORRESPONDIENTES
AL PERIODO DE NUEVE MESES TERMINADO EL 30 DE SEPTIEMBRE DE 2019
(presentadas en forma comparativa)
(en moneda homogénea)
(en pesos)**

1. INFORMACIÓN GENERAL

Laboratorios Richmond S.A.C.I.F. (en adelante, mencionada indistintamente como "Laboratorios Richmond S.A.C.I.F." o la "Sociedad") es una sociedad constituida bajo las leyes de la República Argentina, inscrita en el Registro Público de Comercio el 24 de agosto de 1959. La fecha de finalización del contrato social es el 22 de diciembre de 2057. Su domicilio legal se encuentra en Av. Elcano 4.938, Ciudad Autónoma de Buenos Aires.

La actividad principal de la Sociedad es la elaboración y comercialización de productos farmacéuticos y otras especialidades medicinales, productos químicos, sintéticos y plásticos.

Con fecha 15 de julio de 2015, la Sociedad lanzó al mercado un Programa de emisión de Obligaciones Negociables en la Bolsa de Comercio de Buenos Aires por un monto máximo de hasta USD 7.000.000. El primer tramo se realizó con una colocación por un monto \$ 20.000.000. El capital suscrito se devolvió en un plazo de 36 meses a la tasa Badlar más 2,95 puntos. Los fondos obtenidos fueron aplicados a capital de trabajo en la República Argentina.

El 10 de octubre de 2017, los accionistas decidieron reformar el estatuto de la Sociedad a fin de aumentar el capital social por hasta la suma de \$89.000.000 quedando conformado por 66.584.323 acciones escriturales Clase A, con derecho a 5 votos por acción, y por hasta 22.415.677 acciones Clase B con derecho a 1 voto por acción a suscribir en oferta pública. Como resultado de la colocación bajo la oferta se adjudicaron en total 14.167.164 nuevas acciones Clase B, las cuales fueron debidamente suscriptas e integradas en su totalidad.

El detalle de las sociedades con las cuales Laboratorios Richmond S.A.C.I.F. consolida en los presentes estados financieros se incluye en la nota 2.5.


2. BASES DE PREPARACIÓN DE LOS ESTADOS FINANCIEROS INTERMEDIOS

2.1 Manifestación de cumplimiento de las Normas Internacionales de Información Financiera ("NIIF") y bases de preparación de los presentes estados financieros intermedios

Los presentes estados financieros intermedios consolidados de la Sociedad por el al periodo de nueve meses finalizado el 30 de septiembre de 2019 han sido preparados y presentados de acuerdo con las Normas Internacionales de Información Financiera (NIIF) adoptadas por la Federación Argentina de Consejos Profesionales de Ciencias Económicas (FACPCE) como normas contables profesionales, tal como fueron aprobadas por el Consejo de Normas Internacionales de Contabilidad (IASB, por su sigla en inglés), adoptadas por el Consejo Profesional de Ciencias Económicas de la Ciudad Autónoma de Buenos Aires (CPCECABA) e incorporadas por la Comisión Nacional de Valores (CNV) a su normativa.

Los presentes estados financieros intermedios reconocen los efectos de las variaciones en el poder adquisitivo de la moneda en forma integral mediante la aplicación del método de reexpresión en moneda constante establecido por la Norma Internacional de Contabilidad 29 ("NIC 29").

El informe de fecha 8 de noviembre de 2019 se extiende en documento aparte


LAURA ADRIANA FISCINA
Contador Público (U.N.L.Z.)
C.P.C.E.C.A.B.A. T°240 - F°209

Por Comisión Fiscalizadora


CPN SANTIAGO G. LIZZOLI
Síndico Titular


ALBERTO DANIEL SERVENTICH
Director en ejercicio de la Presidencia

Con fines comparativos, los presentes estados financieros intermedios consolidados incluyen cifras y otra información correspondiente al período de nueve meses finalizado el 30 de septiembre de 2018 y al 31 de diciembre de 2018, que son parte integrante de los estados financieros intermedios consolidados mencionados precedentemente y se las presenta con el propósito de que se interpreten exclusivamente en relación con las cifras y otra información del al período de nueve meses actual. Dichas cifras han sido reexpresadas en moneda de cierre del presente al período de nueve meses, de acuerdo a lo señalado en el apartado siguiente, a fin de permitir su comparabilidad y sin que tal reexpresión modifique las decisiones tomadas con base en la información contable correspondiente al período anterior.

Se han efectuado ciertas reclasificaciones en los estados financieros intermedios del al período de nueve meses terminado el 30 de septiembre de 2018, presentados con fines comparativos, con el objeto de uniformar su presentación con los estados financieros intermedios al 30 de septiembre de 2019. Las reclasificaciones efectuadas no implican modificaciones del patrimonio neto al 31 de diciembre de 2018 o de los resultados de las operaciones por el al período de nueve meses terminado en esa fecha.

2.2 Información financiera presentada en moneda homogénea


En los últimos años, los niveles de inflación en Argentina han sido altos, habiendo acumulado una tasa de inflación en los tres años pasados que ha superado el 100%, sin expectativas de disminuir significativamente en el corto plazo. Asimismo, la presencia de los indicadores cualitativos de alta inflación, previstos en la Norma Internacional de Contabilidad N° 29 (NIC 29), mostraron evidencias coincidentes. Por lo expuesto, el 29 de septiembre de 2018, la FACPCE emitió la Resolución JG N° 539/18, aprobada por el CPCECABA mediante la Resolución CD N° 107/18, indicando, entre otras cuestiones, que la Argentina debe ser considerada una economía inflacionaria en los términos de las normas contables profesionales a partir del 1° de julio de 2018, en consonancia con la visión de organismos internacionales.

La NIC 29 señala que, en un contexto de alta inflación, los estados financieros intermedios deben presentarse en una unidad de medida corriente; esto es, en moneda homogénea de cierre del ejercicio sobre el que se informa. No obstante, la Sociedad no podía presentar sus estados financieros intermedios reexpresados debido a que el Decreto N° 664/03 del Poder Ejecutivo Nacional (PEN) prohibía a los organismos oficiales (entre ellos, la CNV) recibir estados financieros intermedios ajustados por inflación.

A través de la Ley N° 27.468, publicada el 4 de diciembre del 2018 en el Boletín Oficial de la Nación, se derogó el Decreto N° 1.269/02 del PEN y sus modificatorios (incluido el Decreto N° 664 del PEN antes mencionado). Las disposiciones de la mencionada ley entraron en vigencia a partir del 28 de diciembre de 2018, fecha en la cual se publicó la Resolución General N° 777/18 de CNV, la cual estableció que los estados financieros intermedios anuales, por períodos intermedios y especiales que cierren a partir del 31 de diciembre de 2018 inclusive, deben presentarse ante ese organismo de control en moneda homogénea.

De acuerdo con la NIC 29, los importes de los estados financieros intermedios consolidados que no se encuentren expresados en moneda de cierre del ejercicio sobre el que se informa, deben reexpresarse aplicando un índice general de precios. A tal efecto, y tal como lo establece la Resolución JG N° 539 de la FACPCE, se han aplicado coeficientes calculados a partir de índices publicados por dicha Federación, resultantes de combinar índices de precios al consumidor nacional (IPC) publicados por el INDEC a partir del 1° de enero de 2017 y, hacia atrás, índices de precios internos al por mayor (IPIM) elaborados por dicho Instituto o, en su ausencia, índices de precios al consumidor publicados por la Dirección General de Estadística y Censos de la Ciudad Autónoma de Buenos Aires.

El informe de fecha 8 de noviembre de 2019
se extiende en documento aparte


LAURA ADRIANA FISCINA
Contador Público (U.N.L.Z.)
C.P.C.E.C.A.B.A. T°240 - F°209

Por Comisión Fiscalizadora


CPN SANTIAGO G. LIZZOLI
Síndico Titular


ALBERTO DANIEL SERVENTICH
Director en ejercicio de la Presidencia

2.3 Normas contables aplicables

Los estados financieros han sido preparados sobre la base del costo histórico, el cual ha sido reexpresado en moneda de cierre en el caso de las partidas no monetarias, excepto por la revaluación de las inversiones de corto plazo, que son medidas a valor razonable al cierre de cada ejercicio, de acuerdo con lo mencionado en las principales políticas contables en la nota 3. Por lo general, el costo histórico se basa en el valor razonable de la contraprestación otorgada a cambio de los activos.

Las políticas contables principales se describen en la nota 3.

La preparación de los estados financieros, cuya responsabilidad es del Directorio de la Sociedad, requiere efectuar ciertas estimaciones contables y que los administradores realicen juicios al aplicar las normas contables. Las áreas con mayor grado de complejidad y que requieren mayores juicios, o aquellas en las que las asunciones o estimaciones resultan significativas, se detallan en la nota 4.

2.4 Normas e interpretaciones emitidas a la fecha

A continuación, se detallan las normas emitidas NIFF, las cuales incluyen cambios que no afectan o afectarán en forma significativa los montos expuestos en relación a activos y pasivos financieros de la Sociedad:


Norma	Denominación
NIIF 17 (publicada en 2017)	Contratos de seguro ⁽²⁾
NIIF 3	Aclaración de definición de un negocio ⁽¹⁾
Modificaciones varias - NIIF (NIC 1 Y NIC8)	Varias – Definición de material ⁽¹⁾
	Marco conceptual revisado para información financiera ⁽¹⁾

(1) De aplicación obligatoria a partir del 1° de enero de 2020, admitiéndose aplicación anticipada.

(2) De aplicación obligatoria a partir del 1° de enero de 2021.

- La NIIF 17, que reemplaza a la NIIF 4, establece los principios para el reconocimiento, medición y presentación de contratos de seguros. El objetivo de la NIIF 17 es asegurar que una entidad provea la información relevante de dichos contratos. Esta información da una base para que los usuarios de los estados financieros intermedios puedan evaluar el efecto que los contratos de seguro tienen en la situación financiera de la entidad, en los resultados y en el flujo de efectivo. La NIIF 17 es efectiva para el ejercicio anual que comienza el 1° de enero de 2021, permitiéndose su aplicación anticipada si tanto la NIIF 15 como la NIIF 9 también han sido aplicadas.
- Las modificaciones a la NIIF 3 aclaran que cuando una entidad obtiene el control de una empresa que es una operación conjunta, aplica los requisitos para una combinación de negocios lograda en etapas, incluida la nueva medición de su interés previamente mantenido (IPM) en la operación conjunta al valor razonable. El IPM que se volverá a medir incluye cualquier activo, pasivo y fondo de comercio no reconocido relacionado con la operación conjunta. Una entidad aplicará esas modificaciones a las combinaciones de negocios para las cuales la fecha de adquisición sea en o después del comienzo del primer período de presentación de informes anuales que comience en o después del 1° de enero de 2020.
- Las mejoras anuales a las NIIF incluyen modificaciones a las siguientes normas: NIC 1 y NIC 8 para las cuales el Consejo de Normas Internacionales de Contabilidad (IASB) ha emitido Definición de Materialidad para aclarar la definición de "significativo" y para alinear la definición utilizada en el Marco Conceptual y las normas en sí. Asimismo, ha publicado una versión revisada del Marco conceptual para la Información Financiera. Se incluyen las definiciones revisadas de un activo y un pasivo, así como nuevas guías sobre medición y baja en cuentas, presentación y relevación.

El informe de fecha 8 de noviembre de 2019
se extiende en documento aparte


LAURA ADRIANA PISCINA
Contador Público (U.N.L.Z.)
C.P.C.E.C.A.B.A. T°240 - F°209

Por Comisión Fiscalizadora


CPN SANTIAGO G. LIZZOLI
Síndico Titular


ALBERTO DANIEL SERVENTICH
Director en ejercicio de la Presidencia

2.5 Bases de consolidación

Los estados financieros intermedios consolidados de Laboratorios Richmond S.A.C.I.F. incluyen los estados financieros intermedios separados de la Sociedad y los estados financieros intermedios separados de sus sociedades controladas al 30 de septiembre de 2019 y 2018, respectivamente. Son consideradas controladas cuando la Sociedad posee el control de la entidad, el cual se determina en función de tres elementos: poder sobre la entidad donde se invierte, exposición o derechos a retornos variables de la entidad donde se invierte y la capacidad para usar el poder sobre la entidad donde se invierte con el fin de afectar los retornos del inversionista.

La Sociedad reevalúa si controla o no una inversión, si los hechos y circunstancias indican que hay cambios a uno o más de los tres elementos de control antes mencionados.

Cuando la Sociedad tiene menos de una mayoría de derechos de voto de una inversión, tiene poder sobre la inversión cuando los derechos de voto son suficientes para darle la habilidad práctica de dirigir las actividades relevantes de la inversión de manera unilateral. La Sociedad considera todos los hechos y circunstancias relevantes al evaluar si los derechos de voto de la Sociedad en una inversión son o no suficientes para darle el poder, incluyendo:

- el tamaño del porcentaje de derechos de voto de la Sociedad relativo al tamaño y dispersión de los porcentajes de otros tenedores de voto;
- derechos de voto potenciales mantenidos por la Sociedad, otros accionistas u otras partes;
- derechos derivados de los acuerdos contractuales; y
- cualquier hecho o circunstancia adicional que indiquen que la Sociedad tiene o no la habilidad actual para dirigir las actividades relevantes al momento que se necesite tomar decisiones, incluyendo patrones de voto en asambleas de accionistas previas.

La consolidación de una subsidiaria comienza cuando la Sociedad obtiene control sobre la subsidiaria y termina cuando la Sociedad pierde el control de la subsidiaria. Específicamente, los ingresos y gastos de una subsidiaria adquirida o vendida durante el año se incluyen en el estado consolidado del resultado integral desde la fecha en que la Sociedad obtiene el control hasta la fecha en que la Sociedad deja de controlar la subsidiaria.

El resultado integral total de las controladas se atribuye a los propietarios de la Sociedad y a las participaciones no controladoras aún si los resultados en las participaciones no controladoras tienen un saldo negativo.


En caso de ser necesario, se efectúan ajustes a los estados financieros intermedios de las subsidiarias para adaptar sus políticas contables a aquellas utilizadas por la Sociedad.

Los estados financieros intermedios de las sociedades controladas directa o indirectamente, con domicilio en el exterior, utilizados para preparar los estados financieros intermedios consolidados fueron confeccionados de acuerdo con las NIIF. Los activos, pasivos y cuentas de patrimonio fueron convertidos a pesos a los tipos de cambio vigentes a la fecha de los estados financieros intermedios. Las cuentas de resultados fueron convertidas a pesos de acuerdo con los tipos de cambio vigentes a la fecha de las respectivas transacciones. Las diferencias surgidas por la utilización del tipo de cambio de cierre para la conversión de activos, pasivos y patrimonio neto y del tipo de cambio vigente a la fecha de cada transacción para el resultado integral del ejercicio se exponen, en los estados de las controladas, en el patrimonio en la cuenta Reserva de conversión de sociedades del exterior.


Los principales ajustes de consolidación son los siguientes:

- eliminación de saldos de cuentas de activos y pasivos y de ventas y gastos entre la sociedad controlante y las controladas, de manera que los estados financieros intermedios exponen los saldos que se mantienen efectivamente con terceros; y
- eliminación de las participaciones en el capital y en los resultados del ejercicio de las sociedades controladas.

El informe de fecha 8 de noviembre de 2019 se extiende en documento aparte


LAURA ADRIANA FISCINA
 Contador Público (U.N.L.Z.)
 C.P.O.E.C.A.B.A. T°240 - F°209

Por Comisión Fiscalizadora


CPN SANTIAGO G. LIZZOLI
 Síndico Titular



ALBERTO DANIEL SERVENTICH
 Director en ejercicio de la Presidencia

Las sociedades controladas cuyos estados financieros intermedios han sido incluidos en estos estados financieros intermedios consolidados son las siguientes:

Controlada	Actividad principal	País	% de participación directa - capital y votos	% de participación indirecta - capital y votos	% de participación directa - capital y votos	% de participación indirecta - capital y votos
			2019 (a)	2018 (b)	2019 (a)	2018 (b)
Laboratorios Richmond México S.A. de C.V. (sociedad en fase preoperativa)	Explotación de la industria de productos farmacéuticos, productos químicos y especialidades medicinales, alimentarios y suplementos dietarios y la comercialización de dichos productos. Compra, venta directa o cualquier modo de venta, permuta, consignación.	México	-	99%	-	99%
Laboratorios Richmond Perú S.A.C. (sociedad en fase preoperativa)	acopio, importación, exportación, leasing, producción y distribución de todo tipo de bienes y/o servicios.	Perú	3,125%	96,875%	3,125%	96,875%
Compañía Inversora Latinoamericana S.A.	Realización de inversiones en subsidiarias y asociadas en el exterior.	Uruguay	100%	-	100%	-
Laboratorios Richmond Colombia S.A.S. (antes Laboratorios Expofarma S.A.)	Comercio al por mayor de productos farmacéuticos	Colombia	25,11%	74,89%	31,95%	38,05%
Medicine S.A.	Comercio al por mayor de productos diversos	Paraguay	-	55%	-	55%

- (a) El estado consolidado de situación financiera de Laboratorios Richmond S.A.C.I.F. al 30 de septiembre de 2019, el estado intermedio consolidado del resultado integral, el estado intermedio consolidado de cambios en el patrimonio y el estado intermedio consolidado de flujos de efectivo correspondientes al período de nueve meses terminado el 30 de septiembre de 2019 se consolidaron con los estados financieros intermedios separados de las sociedades controladas en forma directa e indirecta, por el período de nueve meses terminado el 30 de septiembre de 2019.
- (b) El estado consolidado de situación financiera de Laboratorios Richmond S.A.C.I.F. al 31 de diciembre de 2018, el estado intermedio consolidado del resultado integral, el estado intermedio consolidado de cambios en el patrimonio y el estado intermedio consolidado de flujos de efectivo correspondientes período de nueve meses terminado el 30 de septiembre de 2018 se consolidaron con los estados financieros intermedios separados de las sociedades controladas en forma directa e indirecta, correspondientes al ejercicio terminado el 30 de septiembre de 2018, con excepción de Laboratorios Richmond Colombia S.A.S. (antes Laboratorios Expofarma S.A.), cuyo control comenzó el 1 de julio de 2018, por ende solo consolida en el estado de situación financiera.

El informe de fecha 8 de noviembre de 2019 se extiende en documento aparte


LAURA ADRIANA FISCINA
Contador Público (U.N.L.Z.)
C.P.C.E.C.A.B.A. T°240 - F°209

Por Comisión Fiscalizadora


CPN SANTIAGO G. LIZZOLI
Sindico Titular


ALBERTO DANIEL SERVENTICH
Director en ejercicio de la Presidencia

3. PRINCIPALES POLÍTICAS CONTABLES

a) Moneda funcional y de presentación

Las partidas de los estados financieros intermedios de la Sociedad controladora son medidas utilizando la moneda del ambiente económico principal en que funciona (la moneda funcional). La moneda funcional de la sociedad controladora es el peso (moneda de curso legal en la República Argentina), siendo ésta la moneda de presentación de los presentes estados financieros intermedios, según se mencionada en la nota 2.2.

Las partidas de los estados financieros intermedios de la Sociedad controlada directamente son medidas en dólares estadounidenses, por ser la moneda en la cual están nominados la mayoría de sus ingresos y gastos (moneda funcional). El resto de las Sociedades controladas son medidas utilizando la moneda del ambiente económico principal en que funcionan.

En los estados financieros intermedios consolidados los saldos de activos y pasivos en moneda extranjera de las sociedades del exterior se presentaron en pesos, utilizando los tipos de cambio vigentes al final de cada período. Las partidas de ingresos y gastos se convirtieron a los tipos de cambio vigente a la fecha de las respectivas transacciones, las diferencias de cambio que surjan, dado el caso, se reconocen en los estados de la controlada, en el patrimonio en la cuenta Reserva de conversión de sociedades del exterior.

b) Efectivo y equivalentes de efectivo

Caja y depósitos en cuentas de entidades financieras

- **En moneda nacional:** a su valor nominal.
- **En moneda extranjera:** a su valor nominal convertido al tipo de cambio vigente al cierre del período. Las diferencias de cambio fueron imputadas al resultado del período.


Inversiones de corto plazo con vencimientos originales hasta 90 días, con riesgo bajo de variación en su valor y que se destinan a atender obligaciones de corto plazo:

A su valor razonable, reconociendo cualquier ganancia o pérdida surgida de la remediación, y se expone en la línea "Resultados financieros generados por activos" del estado consolidado del Resultado Integral.

c) Créditos y deudas

- **En moneda nacional:** a su valor nominal incorporando los intereses devengados según las cláusulas específicas de cada operación al cierre del período, considerando el valor actual del flujo neto de fondos a percibir o desembolsar, calculado en caso de que el ajuste a valor actual resulte significativo.
- **En moneda extranjera:** a su valor nominal en moneda extranjera, convertido al tipo de cambio vigente al cierre del período para la liquidación de estas operaciones, considerando el valor actual del flujo neto de fondos a percibir o desembolsar, calculado en caso de que el ajuste a valor actual resulte significativo. Los deudores por ventas al cierre del período se encuentran regularizados por una previsión para deudores de dudoso cobro, la cual se ha constituido para adecuar la valuación de dichos créditos. Dicha previsión se determinó mediante el análisis de la cartera de clientes, calculando su probabilidad de riesgo de incobrabilidad teniendo en cuenta la antigüedad de los saldos, la

El informe de fecha 8 de noviembre de 2019 se extiende en documento aparte


LAURA ADRIANA ESCINA
Contador Público (U.N.L.Z.)
C.P.C.E.C.A.B.A. T°240 - F°209

Por Comisión Fiscalizadora


CPN SANTIAGO G. LIZZOLI
Síndico Titular


ALBERTO DANIEL SERVENTICH
Director en ejercicio de la Presidencia

experiencia adquirida, la política de crédito y la situación de plaza, conjuntamente con las consideraciones de los asesores legales externos de la Sociedad.

d) Inventarios

Los inventarios han sido valuados al costo histórico reexpresado en moneda de cierre de acuerdo a lo mencionado en la nota 2.2, reducido de ser necesario, al valor neto de realización. El valor neto de realización es el precio estimado de venta del inventario menos los costos estimados para concretar la venta

Con base en las evaluaciones llevadas a cabo por el Directorio de la Sociedad, al 30 de septiembre de 2019 y al 31 de diciembre de 2018, los inventarios de lenta rotación u obsoletos se reconocieron en resultados en el periodo en que se realizaron dichas evaluaciones, las cuales contemplaron productos próximos a vencer o a destruirse.

El valor de los bienes de cambio no supera su valor recuperable.

e) Otros activos financieros

Han sido valuadas a sus valores nominales, adicionándoles los intereses devengados al cierre del periodo.

f) Participaciones permanentes en sociedades

La inversión permanente adquirida por la controlada Compañía Inversora Latinoamericana S.A., denominada Laboratorios Bamberg Ltda. ha sido valuada utilizando el método de la participación (valor patrimonial proporcional) (Anexo C), opción permitida por el párrafo 10 de la NIC 27.

Con fecha 1 de enero de 2019, la sociedad adquirió un 25% adicional de la compañía Bamberg Limitada, a partir de esa fecha la sociedad comenzó a ser valuada a través del método de participación.

Las inversiones y el resultado en las sociedades controladas indirectamente se computaron a su respectivo valor patrimonial proporcional al cierre del periodo, determinado sobre estados financieros intermedios terminado el 30 de septiembre de 2019, los cuales fueron confeccionados de acuerdo a NIIF.

g) Propiedades, planta y equipo


Los terrenos, inmuebles, instalaciones, máquinas, muebles, útiles y rodados son registrados en el estado de situación financiera a su costo reexpresado en moneda de cierre de acuerdo a lo mencionado en la nota 2.2 menos cualquier depreciación acumulada y pérdida acumulada por desvalorización subsecuentes.

Las obras en curso son registradas al costo reexpresado en moneda de cierre de acuerdo a lo mencionado en la nota 2.2, menos cualquier pérdida detectada por desvalorización. El costo incluye honorarios profesionales y los costos por préstamos capitalizados determinados netos de los efectos de la inflación.


La depreciación es reconocida como una disminución del costo o valuación de los activos (diferentes de terrenos) menos sus valores residuales al término de sus vidas útiles, utilizando el método de línea recta. Las vidas útiles estimadas y los valores residuales son revisados al cierre de cada ejercicio, considerando el efecto de cualquier cambio en las estimaciones de forma prospectiva.

Un ítem de propiedad, planta y equipo, y otros se deja de reconocer cuando se da de baja o cuando se estima que no habrá beneficios económicos futuros derivados del uso continuado de ese activo. La

El informe de fecha 8 de noviembre de 2019 se extiende en documento aparte


LAURA ADRIANA FISCINA
Contador Público (U.N.L.Z.)
O.P.C.E.C.A.B.A. T°240 - F°209

Por Comisión Fiscalizadora


CPN SANTIAGO G. LIZZOLI
Síndico Titular


ALBERTO DANIEL SERVENTICH
Director en ejercicio de la Presidencia

pérdida o ganancia derivada de la baja o el retiro de un ítem de propiedad, planta y equipo, y otros es determinada como la diferencia entre el valor de venta obtenido y el valor contable reexpresado del activo y es reconocida en el estado de ganancias o pérdidas.

El valor así determinado de los bienes de propiedad, planta y equipo no supera, en su conjunto, su valor recuperable a la fecha de cierre del período.

h) Activos intangibles

Los activos intangibles incluyen costos de desarrollo de nuevos proyectos, marcas y patentes.

Los activos intangibles de vida definida adquiridos separadamente son valuados a su costo reexpresado en moneda de cierre de acuerdo a lo mencionado en la nota 2.2, neto de las correspondientes amortizaciones acumuladas y pérdidas por desvalorización acumuladas. Las amortizaciones son calculadas aplicando el método de la línea recta durante la vida útil estimada de los activos intangibles. Las vidas útiles aplicadas y el método de amortización son revisados a la fecha de cierre de cada ejercicio, dando efecto a cualquier cambio en las estimaciones en forma prospectiva.

El valor de libros de los activos intangibles no supera su valor recuperable estimado a la fecha de cierre del período.

i) Llave de Negocio

Corresponde a la diferencia entre el costo de adquisición del paquete accionario de la sociedad Penn Pharmaceuticals S.A., Medicine S.A. de Paraguay y Laboratorios Bamberg S.A. de Chile y el respectivo valor proporcional calculado al momento de la compra, reexpresado en moneda de cierre de acuerdo a lo mencionado en la nota 2.2, con los reajustes correspondientes (ver nota 9). Dicho valor llave posee vida útil indefinida por lo tanto no se amortiza.

Al cierre del período, la Sociedad revisa el valor contable de la llave de negocio para determinar si hay algún indicio de que estos activos pudieran estar deteriorados. Si existe algún indicio de deterioro, la Sociedad estima el valor recuperable de los activos con el objeto de determinar el monto de la pérdida por desvalorización, si correspondiera.

El valor recuperable es el mayor entre el valor razonable menos los gastos de venta y su valor de uso.


En la determinación del valor de uso, los flujos de fondos futuros estimados son descontados a su valor presente utilizando una tasa de descuento antes de impuestos que refleja las evaluaciones actuales del mercado respecto al valor del dinero en el tiempo y los riesgos específicos del activo para el cual los flujos de fondos futuros estimados no han sido ajustados.

El valor registrado de la llave de negocio no supera su valor recuperable al cierre de cada período.

j) Préstamos

- **En moneda nacional:** han sido valuados de acuerdo con la suma de dinero recibida, neta de los costos de transacción, más los resultados financieros devengados en base a la tasa estimada y/o pactada en dicha oportunidad para cada operación.
- **En moneda extranjera:** han sido valuados de acuerdo con la suma de dinero recibida, neta de los costos de transacción, más los resultados financieros devengados en base a la tasa estimada y/o

El informe de fecha 8 de noviembre de 2019
se extiende en documento aparte


LAURA ADRIANA FISCINA
Conjador Público (U.N.L.Z.)
C.P.C.E.C.A.B.A. T°240 - F°209

Por Comisión Fiscalizadora


CPN SANTIAGO G. LIZZOLI
Síndico Titular


ALBERTO DANIEL SERVENTICH
Director en ejercicio de la Presidencia

pactada en dicha oportunidad para cada operación, convertido al tipo de cambio vigente al cierre del periodo.

k) Contingencias

Se tratan de resultados cuyo hecho generador se ha perfeccionado, pero se encuentran sujetos a la concreción de un hecho futuro. La evaluación de las contingencias es efectuada por el Directorio de la Sociedad a partir de los elementos de juicio disponibles.

l) Cuentas del patrimonio neto

Las partidas del patrimonio neto fueron preparadas de acuerdo con las normas contables vigentes a la fecha de transición. La contabilización de movimientos del mencionado rubro se efectuó de acuerdo con las respectivas decisiones assemblearias, normas legales o reglamentarias (Ajuste de Capital y Reservas) aunque tales partidas no hubieran existido o hubieran tenido un saldo diferente en caso de haberse aplicado en el pasado las Normas Internacionales de Información Financiera.

- Capital social

El capital social ha sido reexpresado en moneda de cierre aplicando el procedimiento de ajuste descrito en la nota 2.2, en función de las respectivas fechas de suscripción. La cuenta "Capital social" se expone a su valor nominal, de acuerdo con disposiciones legales, y la diferencia con su importe reexpresado se presenta en la cuenta complementaria "Ajuste de capital".

- Prima de emisión

La prima de emisión ha sido reexpresado en moneda de cierre aplicando el procedimiento de ajuste descrito en la nota 2.2, en función de las respectivas fechas de suscripción. Estos instrumentos son denominados por el emisor como instrumentos de patrimonio. Al importe así obtenido, la NIC 32 "Instrumentos financieros: Presentación" permite deducir los costos de la transacción.

- Reserva legal

De acuerdo con las disposiciones de la Ley General de Sociedades N° 19.550, la Sociedad efectúa una reserva legal no inferior al 5% del resultado positivo surgido de la sumatoria algebraica del resultado del ejercicio, los ajustes de ejercicios anteriores, las transferencias de otros resultados integrales a resultados acumulados y las pérdidas acumuladas de ejercicios anteriores, hasta alcanzar el 20% de la suma del capital social.

La reserva legal se ha mantenido a su valor nominal a la fecha de inicio de aplicación de la NIC 29, 1° de enero de 2017 y, a partir de ese momento, se ha reexpresado en moneda de cierre aplicando el procedimiento de ajuste descrito en la nota 2.2, considerando los movimientos de cada periodo.


- Reserva facultativa

De acuerdo con las disposiciones del art. 70 de la Ley General de Sociedades N° 19.550 la reserva facultativa se constituye para fines específicos, tales como posibles inversiones, futura distribución de dividendos, entre otros. Se ha mantenido a su valor nominal a la fecha de inicio de aplicación de la NIC 29, 1° de enero de 2017 y, a partir de ese momento, se ha reexpresado en moneda de cierre aplicando el procedimiento de ajuste descrito en la nota 2.2, considerando los movimientos de cada periodo.

- Resultados no asignados

Los resultados no asignados a la fecha de inicio de aplicación de la NIC 29 1° de enero de 2017 se han determinado por diferencia patrimonial y, a partir de ese momento, se han reexpresado en moneda de cierre aplicando el procedimiento de ajuste descrito en la nota 2.2, considerando los movimientos de cada periodo.

El informe de fecha 8 de noviembre de 2019
se extiende en documento aparte


LAURA ADRIANA FISCINA
Contador Público (U.N.L.Z.)
C.P.C.E.C.A.B.A. T°240 - F°209

Por Comisión Fiscalizadora


GPN SANTIAGO G. LIZZOLI
Síndico Titular


ALBERTO DANIEL SERVENTICH
Director en ejercicio de la Presidencia

- Cuentas del estado de ganancias y pérdidas y otros resultados integrales

Las cuentas del estado de ganancias y pérdidas y otros resultados integrales han sido registradas mediante la aplicación de los siguientes criterios:

- Las cuentas que acumulan operaciones monetarias se reexpresaron mediante la aplicación a los importes originales de los coeficientes correspondientes al mes de devengamiento aplicando el procedimiento de ajuste descrito en la nota 2.2.
- Los cargos por consumos de activos no monetarios se calcularon en función de los valores reexpresados de tales activos aplicando el procedimiento de ajuste descrito en la nota 2.2.
- Los resultados de inversiones permanentes en sociedades controladas y vinculadas han sido determinados sobre la base del método del valor patrimonial proporcional a partir de los estados financieros intermedios de las dichas sociedades convertidos en moneda de cierre. según se describe en nota 2.5.
- Los intereses, diferencias de cambio y otros resultados financieros se reexpresaron desde el mes de devengamiento aplicando el procedimiento de ajuste descriptivos en la nota 2.2, el resultado por tenencia de activos se expone neto del efecto de la inflación y bajo la denominación de "Resultado por la posición monetaria" se expone el efecto neto de la inflación sobre los activos y pasivos monetarios.

4. JUICIOS Y/O ESTIMACIONES CONTABLES CRÍTICOS EN LA APLICACIÓN DE NORMAS CONTABLES

En la aplicación de las políticas contables que se describen en la nota 3. la Gerencia y el Directorio deben emitir juicios, elaborar estimaciones y efectuar suposiciones acerca de los valores de los activos y pasivos que no pueden obtenerse a partir de otras fuentes. Las estimaciones y las presunciones se basan en la experiencia histórica y otros factores considerados pertinentes. Los resultados reales podrían diferir de dichas estimaciones.

Las estimaciones y suposiciones se revisan periódicamente. Los efectos de la revisión de las estimaciones contables son reconocidos en el ejercicio en el cual se efectúa la revisión, en tanto la revisión afecte sólo a ese ejercicio o en el ejercicio de la revisión y ejercicios futuros. si la revisión afecta al ejercicio corriente y a ejercicios futuros.

Estas estimaciones se refieren básicamente a lo siguiente:

- Valor de recupero de propiedad, planta y equipo

La Sociedad periódicamente evalúa el valor contable de sus activos fijos. La Sociedad considera el valor contable de los activos fijos en función de su valor estimado de recupero cuando el flujo de efectivo previsto descontado a ser obtenido del uso de dichos activos es menor que su valor contable. En tal caso, la Sociedad reconocería una pérdida en base al monto por el que el valor contable excede el valor de mercado de los activos fijos. El valor de mercado se determina principalmente utilizando el flujo de efectivo estimado descontado a una tasa medida según el riesgo involucrado.

La Sociedad entiende que la estimación contable relacionada con el valor de recupero de estos activos es una "estimación contable crítica" por los siguientes motivos: (1) es altamente susceptible a cambios de período a período ya que requiere que la Dirección asuma ciertos hechos sobre ingresos y costos futuros; y (2) es sustancial el impacto que tiene el reconocimiento de un deterioro sobre los activos informados en el estado de situación financiera de la Sociedad, así como sobre su resultado neto. Las estimaciones más

El informe de fecha 8 de noviembre de 2019
se extiende en documento aparte




LAURA ADRIANA FISCINA
Contador Público (U.N.L.Z.)
C.F.C.E.C.A.B.A. T°240 - F°209

Por Comisión Fiscalizadora



CPN SANTIAGO G. LIZZOLI
Síndico Titular



ALBERTO DANIEL SERVENTICH
Director en ejercicio de la Presidencia

importantes, y aquellas que podrían afectar significativamente el flujo de efectivo proyectado, son el precio de venta de sus productos, en cuanto a los ingresos y la disponibilidad y precio de la materia prima desde el punto de vista de su costo.

- Impuesto a las ganancias diferido

El reconocimiento de activos y/o pasivos por impuesto a las ganancias diferido se realiza para reflejar los efectos fiscales netos de diferencias temporarias entre la presentación de la información contable y la base imponible de activos y pasivos. Los impuestos a las ganancias diferidos se miden utilizando las leyes y tasas impositivas actualmente vigentes en cada una de las jurisdicciones respectivas donde están ubicados los activos y pasivos.

Las partidas activas por impuesto diferido se reducen por una provisión para desvalorización si, a la luz de la prueba disponible, existe una probabilidad mayor al 50% de que no se realice una parte o la totalidad de activos por impuesto diferido.

5. EFECTIVO Y EQUIVALENTES DE EFECTIVO

	Nota / Anexo	30.09.2019	31.12.2018
Caja en moneda local		282.971	291.887
Caja en moneda extranjera	G	96.532	103.055
Cuentas corrientes bancarias en moneda local		166.440.513	96.587.261
Cuentas corrientes bancarias en moneda extranjera	G	144.983.209	97.364.396
Letras del Tesoro		38.882.549	14.561.746
Bonos	G	-	481.107.169
Total		350.685.774	690.015.514


6. OTROS ACTIVOS FINANCIEROS

	Nota / Anexo	30.09.2019	31.12.2018
Corrientes			
Bonos provinciales	D	-	8.647
Cuentas remuneradas	D	3.667.500	653.367
Total		3.667.500	662.014
No corrientes			
Bonos provinciales y otros activos	D	-	1.895.349
Total		-	1.895.349


7. CRÉDITOS POR VENTAS. CRÉDITOS POR VENTAS CON PARTES RELACIONADAS. OTROS CRÉDITOS

	Nota / Anexo	30.09.2019	31.12.2018
a) CRÉDITOS POR VENTAS			
Corrientes			
Valores a depositar		204.263.086	183.706.780
Clientes en moneda local		873.122.267	705.585.493

El informe de fecha 8 de noviembre de 2019 se extiende en documento aparte


LAURA ADRIANA FISCINA
Contador Público (U.N.L.Z.)
C.P.C.E.C.A.B.A. T°240 - F°209

Por Comisión Fiscalizadora


CPN SANTIAGO G. LIZZOLI
Sindico Titular


ALBERTO DANIEL SERVENTICH
Director en ejercicio de la Presidencia

Cientes en moneda extranjera	G	125.847.996	86.602.734
Previsión para deudores incobrables	E	(17.594.949)	(16.516.256)
Previsión por bonificaciones y devoluciones	E	<u>(34.446.528)</u>	<u>(21.523.554)</u>
Total		<u>1.151.191.872</u>	<u>937.855.197</u>

	Nota / Anexo	30.09.2019	31.12.2018
b) CRÉDITOS POR VENTAS CON PARTES RELACIONADAS			

Corrientes

Laboratorio Bamberg Ltda.	G y 24	11.261.525	2.064.263
Total		<u>11.261.525</u>	<u>2.064.263</u>

	Nota / Anexo	30.09.2019	31.12.2018
c) OTROS CRÉDITOS			

Corrientes

Accionistas		1.293	1.154
Impuesto al valor agregado		11.446.700	10.234.575
Deudores varios en moneda local		4.157.547	9.077.599
Crédito Impositivo Bono Fiscal		1.910.148	2.630.179
Saldo a favor del impuesto a las ganancias		102.793.255	86.954.049
Seguros a devengar		2.128.922	3.996.340
Impuesto sobre los ingresos brutos		29.596.235	24.664.173
Anticipo a proveedores locales		16.781.719	29.537.436
Anticipo a proveedores en moneda extranjera	G	157.824.876	175.769.641
Anticipo a despachantes y aduana gravámenes		(1.771.996)	1.345.287
Reintegros AFIP en moneda extranjera	G	3.686.786	3.016.339
Usufructo a cobrar		-	416.351
Total		<u>328.555.485</u>	<u>347.643.123</u>


No corrientes

Depósito en garantía en moneda extranjera	G	2.848.380	2.562.780
Total		<u>2.848.380</u>	<u>2.562.780</u>

8. INVENTARIOS

	Nota / Anexo	30.09.2019	31.12.2018
Productos terminados	F	292.596.612	351.239.981
Productos en proceso	F	129.272.885	96.600.403
Materias primas y materiales	F	301.236.185	266.428.859
Mercaderías en tránsito		<u>54.636.229</u>	<u>52.251.173</u>
Subtotal		777.741.911	766.520.416
Previsión por desvalorización de bienes de cambio	E	<u>(51.910.368)</u>	<u>(35.877.505)</u>
Total		<u>725.831.543</u>	<u>730.642.911</u>

El informe de fecha 8 de noviembre de 2019
se extiende en documento aparte


LAURA ADRIANA PISCINA
Contador Público (U.N.L.Z.)
C.P.C.E.C.A.B.A. T°240 - F°209

Por Comisión Fiscalizadora


CPN SANTIAGO G. LIZZOLI
Síndico Titular


ALBERTO DANIEL SERVENTICH
Director en ejercicio de la Presidencia

9. LLAVE DE NEGOCIO

	<u>30.09.2019</u>	<u>31.12.2018</u>
Valor al comienzo del período	197.825.163	197.825.163
Variación del período- Laboratorios Bamberg Ltda.	<u>24.033.962</u>	
Total	<u>221.859.125</u>	<u>197.825.163</u>


10. DEUDAS COMERCIALES

	Nota / Anexo	<u>30.09.2019</u>	<u>31.12.2018</u>
DEUDAS COMERCIALES			
Corrientes			
Deudas comerciales en moneda local		324.816.738	246.472.638
Deudas comerciales en moneda extranjera	G	<u>1.103.717.468</u>	<u>934.329.778</u>
Total		<u>1.428.534.206</u>	<u>1.180.802.416</u>
No Corrientes			
Deudas comerciales en moneda extranjera	G	-	<u>135.928.486</u>
Total		-	<u>135.928.486</u>

11. PRÉSTAMOS

	Nota / Anexo	<u>30.09.2019</u>	<u>31.12.2018</u>
Corrientes			
Préstamos Bancarios		11.503.063	60.642.257
Préstamos Bancarios en moneda extranjera	G	378.260.977	341.415.776
Préstamos Bancarios con garantía hipotecaria	22.a	20.925.000	7.203.172
Préstamos Bancarios con garantía prendaria	22.b	5.198.705	7.032.648
Préstamo Mutuo		-	3.223.928
Préstamo Mutuo en moneda extranjera	G	<u>33.449.534</u>	<u>29.180.399</u>
Total		<u>449.337.279</u>	<u>448.698.180</u>
No corrientes			
Préstamos Bancarios		588.800	19.297.955
Préstamos Bancarios en moneda extranjera	G	39.353.167	-
Préstamos Bancarios con garantía hipotecaria	22.a	62.775.000	108.047.578
Préstamos Bancarios con garantía prendaria	22.b	-	<u>5.342.955</u>
Total		<u>102.716.967</u>	<u>132.688.488</u>

El informe de fecha 8 de noviembre de 2019
se extiende en documento aparte


LAURA ADRIANA FISCINA
Contador Público (U.N.L.Z.)
C.P.C.E. C.A.B.A. T°240 - F°209

Por Comisión Fiscalizadora


CPN SANTIAGO G. LIZZOLI
Síndico Titular


ALBERTO DANIEL SERVENTICH
Director en ejercicio de la Presidencia

12. REMUNERACIONES Y CARGAS SOCIALES

	<u>30.09.2019</u>	<u>31.12.2018</u>
Remuneraciones y cargas sociales a pagar	68.068.271	41.693.693
Total	68.068.271	41.693.693

13. CARGAS FISCALES

	<u>30.09.2019</u>	<u>31.12.2018</u>
Corrientes		
Provisión impuesto a las ganancias (neto de anticipos y retenciones)	4.097.383	1.810.803
Impuesto al valor agregado	10.143.012	965.401
Retenciones impuesto al valor agregado a depositar	1.371.163	7.145.403
Impuesto sobre los ingresos brutos	413.667	173.534
Percepciones y retenciones de impuesto sobre los ingresos brutos a depositar	2.403.655	2.615.322
Retenciones seguridad social a pagar	1.049.771	596.832
Diversos	18.777	568.667
Total	19.497.428	13.875.962

14. OTROS PASIVOS Y OTROS PASIVOS CON PARTES RELACIONADAS

	Nota / Anexo	<u>30.09.2019</u>	<u>31.12.2018</u>
a) OTROS PASIVOS			
Corrientes			
Provisión por comisiones y regalías		19.587.253	17.068.975
Otros Pasivos – Adquisición Medicine S.A. en moneda extranjera		11.518.500	-
Dividendos a pagar		7.716.191	7.487.848
Provisión para gastos, comisiones y regalías en moneda extranjera	G	523.919	796.990
Otros Pasivos - Adquisición Laboratorios Richmond Colombia S.A.S		10.590	11.216
Total		39.356.453	25.365.029
No Corrientes			
Otros pasivos con accionistas en moneda extranjera	G	93.506.437	82.538.539
Total		93.506.437	82.538.539
b) OTROS PASIVOS CON PARTES RELACIONADAS			
Corrientes			
Medicine S.A.	24 y G	-	10.382.206
Total		-	10.382.206

El informe de fecha 8 de noviembre de 2019 se extiende en documento aparte


LAURA ADRIANA FISCINA
 Contador Público (U.N.L.Z.)
 C.P.C.E.C.A.B.A. T°240 - F°209

Por Comisión Fiscalizadora


CPN SANTIAGO G. LIZZOLI
 Síndico Titular


ALBERTO DANIEL SERVENTICH
 Director en ejercicio de la Presidencia

15. ACTIVO / (PASIVO) POR IMPUESTO DIFERIDO


	30.09.2019	31.12.2018
ACTIVO DIFERIDO		
Créditos por ventas	13.772.508	10.141.402
Otros pasivos	989.152	692.724
Activo por impuesto diferido	14.761.660	10.834.126
PASIVO DIFERIDO		
Inventarios	(9.458.881)	(13.896.134)
Propiedades, planta y equipo	(93.109.951)	(63.549.465)
Activos Intangibles	(80.314.714)	(52.832.416)
Valor actual de créditos y deudas	-	(3.284.980)
Pasivo por impuesto diferido	(182.883.546)	(133.562.995)
Total Pasivo diferido al cierre	(168.121.886)	(122.728.869)
Activo por Impuesto diferido Laboratorios Richmond Colombia SAS al cierre del periodo	46.361.838	73.521.373

16. VENTAS NETAS DE BIENES Y SERVICIOS

Ventas netas de bienes y servicios al 30.09.2019

Mes	Moneda	Venta de bienes		Prestación de Servicios
		Mercado Interno	Mercado Externo	Mercado Interno
Enero	Pesos	221.040.796	16.302.627	-
Febrero	Pesos	174.099.816	5.948.318	-
Marzo	Pesos	178.814.054	(3.852.743)	-
Abril	Pesos	196.510.602	33.183.515	-
Mayo	Pesos	223.892.782	10.005.144	-
Junio	Pesos	209.283.567	16.068.845	-
Julio	Pesos	215.537.483	27.973.698	-
Agosto	Pesos	406.295.609	10.831.770	-
Septiembre	Pesos	303.715.683	59.756.591	-
Total	Pesos	2.129.190.392	176.217.765	-
Total general		2.305.408.157		
Reintegro por exportaciones		2.644.672		
Descuentos cedidos		(39.417.149)		
Bonificaciones y devoluciones		(23.015.900)		
Impuesto s/ingresos brutos		(33.563.318)		
Total ventas netas de bienes y servicios		2.212.056.462		

El informe de fecha 8 de noviembre de 2019
se extiende en documento aparte


LAURA ADRIANA FISCINA
Contador Público (U.N.L.Z.)
C.P.C.E.C.A.B.A. T°240 - F°209

Por Comisión Fiscalizadora


CFN SANTIAGO G. LIZZOLI
Síndico Titular


ALBERTO DANIEL SERVENTICH
Director en ejercicio de la Presidencia

17. OTROS INGRESOS Y EGRESOS

	30.09.2019 (9 meses)	30.09.2018 (9 meses)	30.09.2019 (3 meses)	30.09.2018 (3 meses)
Otros Ingresos				
Usufructo Takeda	11.313.333	9.773.416	3.817.731	3.760.957
Venta de activo fijo	1.177.409	787.641	530.298	-
Recupero de Gastos	3.988.297	2.444.579	2.218.071	858.698
Ingresos Impositivos Bono Fiscal Programadas de Aportes no Reembolsables	3.428.072	8.870.079	-	-
Ingresos varios	1.488.204	811.596	351.112	95.221
Total Otros Ingresos	21.395.315	24.055.729	6.917.212	6.083.294
Otros Egresos				
Otros egresos	(2.672.906)	(5.597.647)	(274.051)	(5.597.647)
Costo de venta de activo fijo	(945.221)	(744.664)	(456.800)	92.532
Total Otros Egresos	(3.618.127)	(6.342.311)	(730.851)	(5.505.115)
Total Otros Ingresos y Egresos	17.777.188	17.713.418	6.186.361	578.179

18. PLAZOS. TASAS DE INTERÉS Y PAUTAS DE ACTUALIZACIÓN DE ACTIVOS Y PASIVOS

La composición de activos y pasivos al 30 de septiembre de 2019, según su plazo estimado de cobro o pago, es la siguiente:

	<i>Otros activos financieros (1)</i>		<i>Créditos (2) (3)</i>		<i>Deudas (3)</i>	
	30.09.2019	31.12.2018	30.09.2019	31.12.2018	30.09.2019 (4)	31.12.2018 (5)
De plazo vencido			371.352.649	286.270.668	863.485.190	521.696.174
A vencer						
Hasta 3 meses	3.667.500	653.367	956.246.151	895.884.765	779.603.152 (6)	564.673.576 (6)
De 4 a 6 meses	-	-	114.326.149	57.162.845	266.322.828 (7)	287.170.414 (7)
De 7 a 9 meses	-	8.647	-	-	7.684.629	76.386.634
De 10 a 12 meses	-	-	-	23.330.636	58.902.802	116.972.738
Más de 1 año	-	1.895.349	2.848.380	2.562.780	196.223.404	351.155.513
Sin plazo establecido						
Dentro de 1 año	-	-	49.083.933	24.913.669	29.623.705	154.427.105
Más de 1 año	-	-	-	-	-	-
Total	3.667.500	2.557.363	1.493.867.262	1.290.126.363	2.201.846.710	2.072.482.154

(1) Devengan Interés a Tasa Variable.

(2) Neto de provisiones. No devengan Tasa de Interés.


(3) Excluyendo los saldos de activos / pasivos por impuestos diferidos.

(4) Aproximadamente el 4% devenga interés a Tasa Variable.


(5) Aproximadamente el 7% devenga interés a Tasa Variable.

(6) Los montos incluyen préstamos bancarios de capital de trabajo renovables de acuerdo a las calificaciones crediticias vigentes por \$ 167.011.000 al 30.09.2019 y \$ 93.631.399 al 31.12.2018.

El informe de fecha 8 de noviembre de 2019
se extiende en documento aparte


LAURA ADRIANA PISCINA
Contador Público (U.N.L.Z.)
C.P.C.E.C.A.B.A. T°240 - F°209

Por Comisión Fiscalizadora


CPN SANTIAGO G. LIZZOLI
Síndico Titular


ALBERTO DANIEL SERVENTICH
Director en ejercicio de la Presidencia

(7) Los montos incluyen préstamos bancarios de capital de trabajo renovables de acuerdo a las calificaciones crediticias vigentes por \$ 118.059.500 al 30.06.2019 y \$ 173.712.836 al 31.12.2018.

19. PATRIMONIO NETO Y CAPITAL SOCIAL

Patrimonio Neto

Con fecha 21 de marzo de 2019 el Directorio de la Sociedad convocó a Asamblea General Ordinaria para el día 29 de abril de 2019, a fin de dar tratamiento al Resultado del Ejercicio anual y el Resultado No Asignado, ambos negativos. Por tal motivo el directorio consideró acertado no efectuar propuesta alguna referida la distribución de dividendos ni la constitución de reserva. Por su parte, también se propuso monitorear la evolución de la situación patrimonial y financiera de la Sociedad durante el ejercicio que finalizará el 31 de diciembre de 2019 y trasladar los resultados negativos no asignados al presente ejercicio económico, de acuerdo con la Ley General de Sociedades, sobre la base de que la Sociedad tiene la razonable expectativa de poder revertir el presente resultado negativo, en virtud de las operaciones celebradas durante el presente año 2019.

Evolución del Capital Social


Con fecha 15 de marzo de 2010, los señores accionistas decidieron en Asamblea General Ordinaria y Extraordinaria, aumentar el capital social de \$3.461.505 a \$27.254.323. Dicho aumento fue inscripto ante la Inspección General de Justicia en fecha 11 de noviembre de 2010. Con fecha 20 de marzo de 2012, los señores accionistas decidieron en Asamblea General Extraordinaria, emitir acciones preferidas Serie A y B, por un valor de \$ 39.330.000 y en razón de los términos de su emisión, a los diez años, se convertirán en Acciones Ordinarias. Dicho aumento fue plenamente integrado y se encuentra inscripto por ante la Inspección General de Justicia.

Mediante Asamblea General Extraordinaria de accionistas de fecha 1 de febrero de 2017 se aprobó por unanimidad del capital social la conversión de 19.271.700 acciones preferidas Serie A y 20.058.300 acciones preferidas Serie B en igual número de Acciones Ordinarias, nominativas no endosables, de igual clase y de valor nominal \$1 (Pesos uno) cada una, que otorgan un (1) voto cada una. Asimismo, se dejó constancia que al aprobarse la moción el capital social de Richmond asciende entonces a 66.584.323 Acciones Ordinarias, nominativas no endosables, de igual clase y de valor nominal \$1 (Pesos uno) cada una, que otorgan un (1) voto cada una.

Con fecha 10 de octubre de 2017, los accionistas de la Sociedad en Asamblea General Ordinaria y Extraordinaria decidieron reformar el estatuto de la Sociedad a fin de aumentar el capital social por hasta la suma de \$89.000.000 (Pesos ochenta y nueve millones). A través de dicha reforma se decidió que el capital estaría representado por: (i) 66.584.323 acciones Clase A, con derecho a cinco (5) votos por acción, y/o (ii) por hasta 22.415.677 acciones Clase B, a ser emitidas, con derecho a un (1) voto por acción. Finalmente, se delegó en el Directorio la implementación del aumento de capital de la Sociedad y se autorizó la oferta pública y negociación de dichas acciones por ante la Comisión Nacional de Valores, Bolsas y Mercados Argentinos S.A., y/o en aquellos mercados autorizados que el Directorio determine oportunamente.

En atención a la autorización antes mencionada, conforme el aviso de suscripción de fecha 7 de diciembre de 2017 publicado en la misma fecha en el Boletín Diario de la Bolsa de Comercio de Buenos Aires, al aviso de prórroga de fecha 14 de diciembre de 2017 publicado en la misma fecha en el Boletín Diario de la Bolsa de Comercio de Buenos Aires, y al prospecto informativo de fecha 7 de diciembre de 2017, se efectuó la correspondiente oferta de suscripción al público inversor en la Argentina de hasta 16.646.081 (dieciséis millones seiscientos cuarenta y seis mil ochenta y uno) nuevas acciones ordinarias escriturales Clase B de valor nominal pesos 1 (V/N\$1) y un voto por acción cada una, con derecho a dividendos en igualdad de condiciones que las acciones Clase A que se encuentran actualmente en circulación. La oferta pública de las Nuevas Acciones fue autorizada por Resolución N° RESFC-2017-19122-APN-DIR#CNV de la CNV de fecha 1 de diciembre de 2017.

El informe de fecha 8 de noviembre de 2019
se extiende en documento aparte


LAURA ADRIANA PISCINA
Contador Público (U.N.L.Z.)
C.P.C.E.C.A.B.A. T°240 - F°209

Por Comisión Fiscalizadora


CPN SANTIAGO G. LIZZOLI
Síndico Titular


ALBERTO DANIEL SERVENTICH
Director en ejercicio de la Presidencia

De acuerdo a lo previsto en el Prospecto y habiendo finalizado el Período de Difusión Pública con fecha 15 de diciembre de 2017 y el Período de Suscripción en el día 18 de diciembre de 2017 el Precio de Suscripción de las Nuevas Acciones de la Sociedad fue fijado por la Sociedad, mediante acta de subdelegado de fecha 18 de diciembre de 2017, en la suma de \$37,00 (Pesos treinta y siete) por cada Nueva Acción. Como resultado de la Colocación bajo la Oferta se adjudicaron en total 14.167.164 (catorce millones ciento sesenta y siete mil cientos sesenta y cuatro) Nuevas Acciones, las cuales fueron debidamente suscriptas e integradas en su totalidad. A los efectos de la adjudicación de las Nuevas Acciones, se aplicaron las reglas de adjudicación establecidas en el Prospecto.

30.09.2019	31.12.2018	31.12.2017
479.922.250 d)	479.922.250 d)	479.922.250 a)
28.801.814 e)	28.801.814 e)	28.801.814 b)
999.562.264 f)	999.562.264 f)	999.562.264 c)

- a) 27.254.323 acciones ordinarias. nominativas no endosables, de valor nominal \$1 cada una y con derecho a un voto por acción
- b) 19.271.700 acciones preferidas serie A, nominativas no endosables, de valor nominal \$1 cada una y con derecho a un voto por acción
- c) 20.058.300 acciones preferidas serie B, nominativas no endosables, de valor nominal \$1 cada una y con derecho a un voto por acción
- d) 66.584.323 acciones ordinarias, escriturales Clase A, de valor nominal \$1 cada una y con derecho a cinco votos por acción
- e) 14.167.164 acciones ordinarias escriturales clase B de valor nominal \$ 1 cada una y con derecho a un voto por acción
- f) Prima de emisión correspondiente a la emisión de acciones mencionada en el punto e)

A continuación, se transcribe el detalle de los Accionistas existentes de Laboratorios Richmond S.A.C.I.F., consignándose en cada caso la cantidad de acciones de la cual cada uno de ellos es titular y el porcentaje del capital social de la Sociedad que las acciones de cada accionista representan:

Titular	Tenencia Acciones Ordinarias Clase A	Porcentaje paquete accionario y votos	Cantidad de votos
Marcelo Rubén Figueiras	31.074.904	38,48%	155.374.520
Busnel S.A.	19.975.296	24,74%	99.876.480
Alberto Daniel Serventich	15.534.123	19,24%	77.670.615

Titular	Tenencia Acciones Ordinarias Clase B	Porcentaje paquete accionario y votos	Cantidad de votos
Accionistas Clase B	14.167.164	17,54%	14.167.164

20. INVERSIONES PERMANENTES EN SOCIEDADES

COMPañÍA INVERSORA LATINOAMERICANA SOCIEDAD ANÓNIMA (CILSA):

Con fecha 26 de octubre 2016, Laboratorios Richmond SACIF ha constituido una sociedad anónima en Montevideo, Uruguay, con el nombre de Compañía Inversora Latinoamericana S.A.

El objeto principal de dicha sociedad es participar en otras sociedades comerciales en Uruguay o en el extranjero y teniendo como objeto secundario: a) explotación de productos farmacéuticos, productos químicos y especialidades medicinales, b) realizar o administrar todo tipo de actividades de inversión y c)

El informe de fecha 8 de noviembre de 2019 se extiende en documento aparte

LAURA ADRIANA FISCINA
Contador Público (U.N.L.Z.)
C.P.C./E.C.A.B.A. T°240 - F°209

Por Comisión Fiscalizadora

CPN SANTIAGO G. LIZZOLI
Síndico Titular

ALBERTO DANIEL SERVENTICH
Director en ejercicio de la Presidencia

compraventa, arrendamiento, administración, construcción y toda clase de operaciones en el país o en el exterior.

La composición accionaria es la siguiente: 100% de Laboratorios Richmond SACIF, lo que representa el 100% de los votos totales, siendo el capital inicial de la sociedad de \$ 167.220.000 (Pesos Uruguayos Ciento Sesenta y Siete millones doscientos veinte mil pesos uruguayos), inscriptos, de los cuales se ha integrado la totalidad. Por su parte, en el mes de enero de 2019, por Asamblea General Extraordinaria se resolvió aprobar la modificación del art. 4° del Estatuto Social, fijándose el Capital Social en la suma de \$500.000.000 (Pesos Uruguayos Quinientos Millones). Dicha reforma se encuentra en trámite de inscripción por ante Registro Personas Jurídicas.


LABORATORIOS RICHMOND COLOMBIA S.A.S. (antes LABORATORIOS EXPOFARMA S.A.)

Con fecha 17 de mayo de 2016, se firmó en la ciudad de Bogotá, Colombia, el acuerdo de inversión en Laboratorios Richmond Colombia S.A.S. (sociedad colombiana cuya actividad principal es el desarrollo, la producción y la comercialización de productos farmacéuticos), celebrado entre: Laboratorios Richmond Colombia S.A.S., Mario Bustillo Cabrera, Luisa Fernanda Guerrero, Nova Intertrade LTDA., Briggs Trading Inc., Brisbane Investment Co. Inc. y Laboratorios Richmond SACIF como nuevo accionista.

En virtud de dicho acuerdo y mediante el cumplimiento de determinadas condiciones Laboratorios Richmond SACIF participaría del capital social a través de una estructura de tres tramos, pudiendo existir un cuarto tramo, según la siguiente estructura:

- a) Un **primer tramo** de acciones por el **25% (veinticinco por ciento)** de participación accionaria. Laboratorios Richmond SACIF realizará los aportes con el fin de adquirir la participación inicial mencionada del capital social y de los votos de la compañía. El precio inicial del Primer Tramo de Acciones se establece en U\$D 1.500.000 (Dólares estadounidenses un millón quinientos mil), lo cual implica una valuación inicial de U\$D 6.000.000 (Dólares estadounidenses seis millones). No obstante, en el segundo aniversario de la fecha de la firma del acuerdo, se valorará la compañía Laboratorios Richmond Colombia S.A.S. mediante un Modelo de Valuación definido y en caso de existir una diferencia respecto de la valuación inicial, se realizará el ajuste correspondiente.
- b) Un **segundo tramo** de acciones por el porcentaje que se requiera para alcanzar el **51% (cincuenta y uno por ciento)** de la participación accionaria. Con el objeto de calcular el precio a pagar por el segundo tramo, se tomará el Modelo de Valuación en el segundo aniversario de la fecha de cierre. Dicho precio se calculará multiplicando el valor resultante del Modelo de Valuación por el porcentaje de participación accionario necesario para alcanzar el 51% (cincuenta y uno por ciento) del capital social de Laboratorios Richmond Colombia S.A.S. El precio de compra del segundo tramo se determinará entre el mes 27 a 29 de la fecha de cierre del acuerdo.
- c) Un **tercer tramo** de acciones por una porción de las acciones de por lo menos el **29% (veintinueve por ciento)** adicional, de manera que Laboratorios Richmond SACIF alcance un mínimo de **80% (ochenta por ciento)** de la tenencia accionaria. Con el objeto de calcular el precio por pagar en este tramo, se realizará una tercera valuación en el cuarto aniversario de la fecha de cierre según el modelo de valuación estipulado. Dicho monto se calculará multiplicando el valor resultante de la tercera valuación por el 80% (ochenta por ciento) de la tenencia accionaria. El precio de compra del tercer tramo se efectuará a los 48 meses de la fecha de cierre, es decir 17.05.2020.
- d) Un **cuarto tramo** de acciones para completar la compra total de las acciones. en caso de que dicha totalidad no haya sido adquirida en el tercer tramo de acciones. En caso de adquirir la totalidad del paquete accionario en el tercer tramo, la valuación será la indicada en dicho tramo. No obstante, si no se adquirieron la totalidad de acciones en el tercer tramo, la venta de las

El informe de fecha 8 de noviembre de 2019
se extiende en documento aparte


LAURA ADRIANA FISCINA
Contador Público (U.N.L.Z.)
C.P.C.E.C.A.B.A. T°240 - F°209

Por Comisión Fiscalizadora


CPN SANTIAGO G. LIZZOLI
Síndico Titular


ALBERTO DANIEL SERVENTICH
Director en ejercicio de la Presidencia

acciones restantes (cuarto tramo) no tendrá fecha fija de venta ni una metodología de valuación, las cuales serán fijadas de común acuerdo.

En agosto de 2016 se suscribió una primera adenda al acuerdo de inversión estableciendo que Compañía Inversora Latinoamericana S.A. (en adelante CILSA), cuyo único accionista es Laboratorios Richmond SACIF, participaría en la tenencia accionaria que surgiera del segundo tramo en adelante asumiendo, de allí en más, todos los derechos y obligaciones de Laboratorios Richmond SACIF.

El primer tramo de la estructura de la adquisición, que se completó en julio de 2017, conformó la inversión inicial de U\$D 1.500.000, equivalentes a \$21.060.000. A esa fecha la Sociedad recibió títulos representativos hasta alcanzar el 25,13% del capital y los votos de Laboratorios Richmond Colombia S.A.S. (poseía el 16,67% al 31 de diciembre de 2016).


Al 31 de diciembre de 2017 la inversión en Laboratorios Richmond Colombia S.A.S. fue registrada al valor de adquisición, de la misma manera que al cierre del ejercicio anterior, en base al análisis de los puntos salientes del Acuerdo de Inversión en Laboratorios Richmond Colombia S.A.S. y de la evolución de la toma de decisiones de política financiera y de operación en esa entidad durante el ejercicio 2017, realizado por la Gerencia de la Sociedad durante el mes de diciembre de 2017, del cual surgía que la presunción que Laboratorios Richmond S.A. ejercía influencia significativa en dicha entidad resultaba refutable (situación contemplada en la NIC 28 párrafos 5 y 6 cuando una entidad posee directa o indirectamente el 20% o más del poder de voto de la participada).

Con fecha 13 de junio de 2018. se suscribió una segunda adenda al acuerdo de inversión, estableciendo que:

- (i) En atención a la nueva valuación establecida para el primer tramo (ver párrafo a), se determina que Laboratorios Richmond SACIF. por el valor abonado en el primer tramo, en lugar de haber adquirido el 25% del capital social debió ser titular del 35% y que, en consecuencia, el accionista Brisbane Investment Co. Inc. transferirá la cantidad de 566.104 acciones para completar ese porcentaje, quedando en tenencia de Laboratorios Richmond SACIF un total de 1.981.441 acciones, sobre un total de 5.6614.035.
- (ii) Con la finalidad de continuar con las inversiones y proceso de expansión de Laboratorios Richmond Colombia S.A.S., Laboratorios Richmond SACIF capitalizará la suma de USD 138.900 y CILSA USD 861.100. A los efectos de la emisión de nuevas acciones se llevará a cabo una Junta de Accionistas, renunciando los accionistas originales al derecho de acrecer, de tal forma que las tenencias accionarias de Laboratorios Richmond Colombia S.A.S. se reflejarían de la siguiente manera:
 - Laboratorios Richmond SACIF + CILSA = 70% del capital social y derechos a votos.
 - Accionistas originales: 30% del capital social y derechos a votos.
- (iii) Se establecerá una segunda fecha de valuación de Laboratorios Richmond Colombia S.A.S., conforme a los parámetros del acuerdo original. a los efectos de ajustar la cantidad de acciones emitidas que se resolviera en la Junta de Accionistas, utilizando la misma metodología definida para la primera valuación. El plazo máximo fijado fue de 90 días, siendo este postergado para realizarse el 17 de mayo de 2019.
- (iv) Se dan por cumplidos el segundo y tercer tramo, dejando la tercera valuación de Laboratorios Richmond Colombia S.A.S., que debía efectuarse el 17 de mayo de 2020, postergada para el 17 de mayo de 2022.

La Junta de accionistas se efectuó el 25 de junio de 2018 y con fecha 19 julio de 2018, según acta de asamblea general de accionistas No. 48, se ha perfeccionado el acuerdo celebrado entre Laboratorios Richmond SACIF y Laboratorios Richmond Colombia S.A.S. para la adquisición de una mayor participación en el paquete accionario de esta última. Como resultado de la operación mencionada, la

El informe de fecha 8 de noviembre de 2019 se extiende en documento aparte


LAURA ADRIANA FISCINA
 Contador Público (U.N.L.Z.)
 C.P.C.E.C.A.B.A. T°240 - F°209

Por Comisión Fiscalizadora


CPN SANTIAGO G. LIZZOLI
 Síndico Titular


ALBERTO DANIEL SERVENTICH
 Director en ejercicio de la Presidencia

Sociedad y su controlada, CILSA, obtienen conjuntamente el 70% (setenta por ciento) del capital y los derechos a votos de Laboratorios Richmond Colombia S.A.S., pasando a poseer control sobre dicha adquisición.

A partir Julio de 2018, la Sociedad adquiere control sobre Laboratorios Richmond Colombia S.A.S., aplicando para su valuación el método de combinación de negocios por etapas establecido en la NIIF 3, considerando como valores de compra los acontecidos en cada etapa, es decir, por parte de Laboratorios Richmond SACIF \$33.304.502 (importe reexpresado a la fecha de toma de control según nota 2.2.) por el primer tramo y \$3.840.859 equivalentes a USD138.900 y por CILSA \$21.761.600 equivalentes a USD861.100 (ver arriba punto ii).

Considerando la norma mencionada, a efectos de determinar los importes de los activos netos identificables adquiridos se ha considerado como valor razonable el valor de los activos netos que surge de los Estados financieros intermedios de Laboratorios Richmond Colombia S.A.S. al 30 de junio de 2018.

Al 31 de diciembre de 2018, se procedió a reconocer el resultado por la combinación de negocio por el tramo de adquisición del 70%. La comparación entre los valores de adquisición y el valor razonable de los activos netos identificables adquiridos resultó en un precio de compra es inferior, originando en su momento una ganancia por \$16.669.901.

Con fecha 1 de febrero de 2019, se celebró un nuevo acuerdo entre Laboratorios Richmond y CILSA, y los accionistas originales (Mario Bustillo Cabrera, Luisa Fernanda Guerrero, Nova Intertrade LTDA., Briggs Trading Inc, Brisbane Investment Co. Inc) un contrato de compraventa de acciones por el 30% restante del paquete accionario, dando cumplimiento al cuarto tramo del acuerdo original y completar la compra total de las acciones. El valor de compra se estipuló en USD 400.000.

Con fecha 19 de febrero de 2019, Laboratorios Richmond Colombia S.A.S. celebró una Asamblea General de Accionistas, decidiendo capitalizar los valores que a la fecha Laboratorios Richmond Colombia S.A.S. adeuda a CILSA por USD 1.745.000. El valor nominal por acción fue de COP 1.000 con una prima de emisión de COP \$2.056. Laboratorios Richmond renuncia al derecho de acrecer y como resultado de la operación mencionada, la Sociedad y su controlada CILSA obtienen conjuntamente el 100% del capital y de los derechos a votos de Laboratorios Richmond Colombia S.A.S. A continuación, se detalla la forma en que quedó el capital social suscrito y aportado al 30 de septiembre de 2019:

Accionista:	Cantidad de acciones:	Participación:
Laboratorios Richmond SACIF	2.106.035	25.11%
CILSA	6.279.799	74.89%
Total	8.385.834	100%

La Sociedad, a través de CILSA, procedió a registrar el resultado integral por la adquisición del último tramo del paquete accionario de Laboratorios Richmond Colombia S.A.S. aplicando para su valuación el método de combinación de negocios por etapas establecido en la NIIF 3, considerando la diferencia entre el valor de adquisición y el valor razonable de los activos netos identificados al 31 de diciembre de 2018, los cuales incluyen un ajuste en las estimaciones de los créditos y saldos por impuesto diferido a dicha fecha, informado en los Estados Financieros de la controlada. El resultado del cierre del cuarto tramo y último tramo del proceso de adquisición y capitalización arrojó fue una ganancia neta de \$14.973.264 que se incluye dentro del Resultado neto de inversiones en Sociedades art. 33 Ley 19550 a nivel individual y en Resultado de combinaciones de negocio a nivel consolidado.

El informe de fecha 8 de noviembre de 2019
se extiende en documento aparte


LAURA ADRIANA FISCINA
Contador Público (U.N.L.Z.)
C.P.C.E.C.A.B.A. T°240 - F°209

Por Comisión Fiscalizadora


CPN SANTIAGO G. LIZZOLI
Síndico Titular


ALBERTO DANIEL SERVENTICH
Director en ejercicio de la Presidencia

21. IMPUESTO A LAS GANANCIAS Y A LA GANANCIA MINIMA PRESUNTA

a) Impuesto a las ganancias y a la ganancia mínima presunta

La Sociedad determina el cargo contable por el impuesto a las ganancias (I.G.) aplicando el método del impuesto a las ganancias diferido, el cual consiste en el reconocimiento (como crédito o deuda) del efecto impositivo de las diferencias temporarias entre la valuación contable y la impositiva de los activos y pasivos, y su posterior imputación a los resultados de los ejercicios en los cuales se produce la reversión de las mismas, considerando asimismo la posibilidad de aprovechamiento de los quebrantos impositivos en el futuro. Las diferencias temporarias determinan saldos activos o pasivos de impuesto diferido cuando su reversión futura disminuya o aumente los impuestos determinados. Cuando existen quebrantos impositivos susceptibles de deducciones de ganancias impositivas futuras o el impuesto diferido resultante de las diferencias temporarias sea un activo, se reconocen dichos créditos, en la medida que se estime que su aprovechamiento sea probable.

El impuesto a la ganancia mínima presunta (I.G.M.P.) fue establecido durante el periodo de seis meses 1998 por Ley N° 25.063 por el término de diez ejercicios anuales, prorrogándose su vigencia hasta el 30 de diciembre de 2019 inclusive por Ley N° 26.545. Este impuesto es complementario del I.G., dado que, mientras este último grava la utilidad impositiva del ejercicio, el I.G.M.P. constituye una imposición mínima que grava la renta potencial de ciertos activos productivos a la tasa del 1%, de modo que la obligación de la Sociedad coincidirá con el mayor de ambos impuestos. Sin embargo, si el I.G.M.P. excede en un ejercicio fiscal al I.G., dicho exceso podrá computarse como pago a cuenta de cualquier excedente del I.G. sobre el I.G.M.P. que pudiera producirse en cualquiera de los diez ejercicios siguientes.


La conciliación entre el cargo a resultados registrado por impuesto a las ganancias y el resultante de aplicar la tasa del 30% establecida por las normas impositivas vigentes al resultado contable de cada ejercicio es la siguiente:

	<u>30.09.2019</u>	<u>30.09.2018</u>
Pérdida del período antes del impuesto	(11.140.680)	(261.098.154)
Diferencias permanentes	69.076.754	17.291.243
Ajuste por inflación sobre resultado impositivo	58.481.290	416.240.190
Resultado Soc. art 33 Ley 19.550	12.950.134	-
Ganancias no computables por bienes productivos	<u>(2.782.845)</u>	<u>-</u>
Resultado de período neto de diferencias permanentes	<u>126.584.653</u>	<u>172.433.279</u>
Alicuota	<u>30%</u>	<u>30%</u>
Subtotal	<u>37.975.396</u>	<u>51.729.984</u>

b) Reforma tributaria

El 29 de diciembre de 2017, fue publicada en el Boletín Oficial la Ley N° 27.430 de Reforma tributaria, que entró en vigencia al día siguiente de su publicación. Uno de los principales cambios de la Reforma tributaria es la reducción de la alícuota del impuesto a las ganancias que grava las utilidades empresarias no distribuidas del 35% a 25% a partir del 1° de enero de 2020, con un esquema de transición para los ejercicios fiscales que se inician a partir del 1° de enero de 2018 y hasta el 31 de diciembre de 2019, inclusive, en los cuales la alícuota será del 30%.

El informe de fecha 8 de noviembre de 2019
se extiende en documento aparte


LAURA ADRIANA FISCINA
Contador Público (U.N.L.Z.)
C.P.C.E.C.A.B.A. T°240 - F°209

Por Comisión Fiscalizadora


CPN SANTIAGO G. LIZZOLI
Síndico Titular


ALBERTO DANIEL SERVENTICH
Director en ejercicio de la Presidencia

El principal impacto de ese cambio normativo en los presentes estados financieros intermedios ha sido en la medición de activos y pasivos fiscales diferidos, dado que éstos deben reconocerse aplicando la tasa impositiva que estará vigente en las fechas en que las diferencias entre los valores contables y los fiscales y los quebrantos serán revertidos o utilizados.

Por lo tanto, el activo o pasivo diferido de la sociedad controlante y sus sociedades controladas con domicilio en la República Argentina al 30 de septiembre de 2019 fue medido considerando las tasas del 30% o 25%, de acuerdo a la fecha en que se espera que las partidas componentes serán revertidas o utilizadas. El efecto de la aplicación de las nuevas tasas se expone en la presente nota, apartado a).

22. BIENES AFECTADOS A GARANTIAS. FIANZAS Y CESIONES OTORGADAS


- a) Con fecha 16 de marzo de 2018 la Sociedad celebró un contrato de préstamo bancario con garantía hipotecaria con el Banco Provincia de Buenos Aires destinado a satisfacer las necesidades propias de la actividad industrial, específicamente a la realización de obras civiles y la adquisición de equipamiento para el montaje de una planta de formas solidas orales destinada a oncología. El crédito solicitado asciende a la suma de \$ 173.700.000^(*). Del total del préstamo el 16 de marzo de 2018 el Banco desembolsó la suma de \$ 20.000.000^(*) y el 7 de agosto de 2018 \$ 63.700.000^(*). Al 30 de septiembre de 2019 la deuda asciende a \$ 83.700.000, de los cuales los préstamos no corrientes ascienden a \$ 62.775.000. Al 31 de diciembre de 2018 la deuda asciende a \$ 83.700.000^(*), de los cuales los préstamos no corrientes ascienden a \$ 78.468.750^(*).
- b) Se celebró un contrato de préstamo con garantía prendaria con el Citibank conforme con lo dispuesto por el régimen establecido en la Línea de Financiamiento para la Producción y la Inclusión Financiera emitida por el BCRA en el cual se recibió la suma de \$ 1.650.000^(*). Al 30 de septiembre de 2019 la deuda es equivalente a \$ 427.791,47 de los cuales no existe préstamos no corrientes. Al 31 de diciembre de 2018 la deuda es equivalente a \$ 790.881^(*), de los cuales los préstamos no corrientes ascienden a \$ 292.835^(*).

Con fecha 16 de junio de 2017 se celebró un préstamo para Financiamiento de la Producción y la Inclusión Financiera con el Citibank por el cual se recibió la suma de \$ 3.500.000^(*). Dicho préstamo será destinado a la compra de un Cronógrafo líquido de ultra alta eficiencia. Al 30 de septiembre de 2019 la deuda es equivalente a \$ 1.047.164,14 de los cuales no existen préstamos no corrientes. Al 31 de diciembre de 2018 la deuda es equivalente a \$ 1.970.872^(*), de los cuales los préstamos no corrientes ascienden a \$ 712.943^(*).


Con fecha 13 de septiembre de 2017 se celebró un contrato de préstamo con garantía prendaria con el Citibank conforme con lo dispuesto por el régimen establecido en la Línea de Financiamiento para la Producción y la Inclusión Financiera emitida por el BCRA en el cual se recibió la suma de \$ 747.360^(*). Al 30 de septiembre de 2019 la deuda es equivalente a \$ 281.694,59, de los cuales no existen préstamos no corrientes. Al 31 de diciembre de 2018 la deuda es equivalente a \$ 470.940^(*) de los cuales los préstamos no corrientes ascienden a \$ 214.830^(*).

Con fecha 13 de septiembre de 2017 se celebró un contrato de préstamo con garantía prendaria con el Citibank conforme con lo dispuesto por el régimen establecido en la Línea de Financiamiento para la Producción y la Inclusión Financiera emitida por el BCRA en el cual se recibió la suma de \$ 1.780.000^(*). Al 30 de septiembre de 2019 la deuda es equivalente a \$ 671.415,88, de los cuales no

El informe de fecha 8 de noviembre de 2019 se extiende en documento aparte


LAURA ADRIANA FISCINA
 Contador Público (U.N.L.Z.)
 C.P.C.E.C.A.B.A. T°240 - F°209

Por Comisión Fiscalizadora


CPN SANTIAGO G. LIZZOLI
 Síndico Titular


ALBERTO DANIEL SERVENTICH
 Director en ejercicio de la Presidencia

existen préstamos no corrientes. Al 31 de diciembre de 2018 la deuda es equivalente a \$ 1.121.224^(*), de los cuales los préstamos no corrientes ascienden a \$ 511.664^(*).

Con fecha 13 de septiembre de 2017 se celebró un contrato de préstamo con garantía prendaria con el Citibank conforme con lo dispuesto por el régimen establecido en la Línea de Financiamiento para la Producción y la Inclusión Financiera emitida por el BCRA en el cual se recibió la suma de \$ 1.035.594^(*). Al 30 de septiembre de 2019 la deuda es equivalente a \$ 390.335,57 de los cuales no existen préstamos no corrientes. Al 31 de diciembre de 2018 la deuda es equivalente a \$ 652.567^(*), de los cuales los préstamos no corrientes ascienden a \$ 297.683^(*)

Con fecha 21 de septiembre de 2017 se celebró un contrato de préstamo con garantía prendaria con el Citibank conforme con lo dispuesto por el régimen establecido en la Línea de Financiamiento para la Producción y la Inclusión Financiera emitida por el BCRA en el cual se recibió la suma de \$ 6.437.000^(*). Al 30 de septiembre de 2019 la deuda es equivalente a \$ 2.380.303,55, de los cuales no existen préstamos no corrientes. Al 31 de diciembre de 2018 la deuda es equivalente a \$ 3.981.205^(*), de los cuales los préstamos no corrientes ascienden a \$ 1.850.326^(*).

^(*) Expresado en valores nominales

23. OBLIGACIONES NEGOCIABLES DE LABORATORIOS RICHMOND S.A.C.I.F.


La Asamblea del 11 de noviembre de 2014 aprobó, entre otras cosas, la creación de un Programa de emisión de Obligaciones Negociables, simples, no convertibles en acciones por un monto máximo de hasta USD 7.000.000.

Con fecha 15 de julio de 2015, la Sociedad realizó la colocación del primer tramo por un monto de \$ 20.000.000. El capital suscripto fue devuelto en un plazo de 36 meses. Al 31 de diciembre de 2018 la misma fue cancelada.


Con fecha 20 de mayo de 2016 el Directorio de la Sociedad aprobó por unanimidad la aplicación de los fondos obtenidos de la colocación y emisión de las Obligaciones Negociables Clase I, netos de comisiones, honorarios y otros gastos, por la suma de \$ 19.474.712 (Pesos Diecinueve Millones Cuatrocientos Setenta y Cuatro Mil Setecientos Doce) destinados a capital de trabajo en la República Argentina, en particular, al financiamiento de las actividades de investigación y desarrollo de la Sociedad vinculadas con su línea de HIV, financiamiento de las actividades de investigación y desarrollo de la Sociedad relacionadas con la línea de Oncología, y financiamiento de las actividades de investigación y desarrollo de la Sociedad vinculadas con las líneas de Sistema Nervioso Central y Otros.

Con fecha 16 de julio de 2018 se realizó el pago de la sexta y última cuota de las Obligaciones Negociables Clase I por un monto de capital más interés de \$ 4.561.552.

El informe de fecha 8 de noviembre de 2019 se extiende en documento aparte


LAURA ADRIANA FISCINA
Contador Público (U.N.L.Z.)
C.F.C.E.C.A.B.A. T°240 - F°209

Por Comisión Fiscalizadora


CPN SANTIAGO G. LIZZOLI
Sindico Titular


ALBERTO DANIEL SERVENTICH
Director en ejercicio de la Presidencia

24. TRANSACCIONES CON PARTES RELACIONADAS

<u>Compañía vinculada</u>	Ref.	30.09.2019	31.12.2018	30.09.2019	31.12.2018
		Saldo Deudor		Transacciones	
Corrientes					
Laboratorios Richmond Colombia S.A.S.	(1)				
- <i>Recupero de servicios prestados</i>		-	-	-	2.496.056
Laboratorio Bamberg Ltda.	(3)				
- <i>Venta de productos</i>		11.261.525	2.064.263	7.365.486	-
Total		11.261.525	2.064.263	7.365.486	2.496.056
		30.09.2019	31.12.2018	30.09.2019	31.12.2018
Compañía vinculada		Saldo Acreedor		Transacciones	
Corrientes					
Laboratorios Richmond Colombia S.A.S.	(1)				
- <i>Prestación de servicios</i>		-	-	-	4.153.243
Medicine S.A.	(2)				
- <i>Compra de porcentaje accionario</i>		-	10.382.206	-	-
Total		-	10.382.206	-	4.153.243

Ref.

(1) Dependiente de Laboratorios Richmond S.A.C.I.F.

(2) Entidad sobre la cual CILSA posee el control

(3) Entidad sobre la cual CILSA tiene participación sin influencia significativa

25. GESTION Y POLITICA DE RIESGOS FINANCIEROS

Los activos financieros de la compañía incluyen saldos en cuenta corriente, colocaciones de Letras del Tesoro en dólares y cuentas por cobrar comerciales. Por su parte, los pasivos financieros incluyen deudas comerciales, deudas financieras y otras deudas.


Las políticas generales de la gestión del riesgo de liquidez se consensuan en el Directorio de la compañía. La gerencia de administración y finanzas es responsable del control, coordinación y seguimiento de dichas políticas, del riesgo de crédito y de mercado.

Riesgo de tipo de cambio

Es el riesgo que el valor razonable o los flujos de fondos futuros de ciertos instrumentos financieros fluctúen en función a los cambios que se produzcan en la relación de cambio entre monedas. La relación entre créditos y deudas varían en base al tipo de cambio.

Para lograr coberturas de los precios en dólares la Sociedad está desarrollando alternativas financieras y un programa intensivo del crecimiento de las exportaciones a fin de minimizar el fuerte impacto de la devaluación que ha tenido la moneda local en los últimos periodos.

El informe de fecha 8 de noviembre de 2019 se extiende en documento aparte


LAURA ADRIANA PISCINA
Contador Público (U.N.L.Z.)
C.P.C.E. C.A.B.A. T°240 - F°209

Por Comisión Fiscalizadora


CPN SANTIAGO G. LIZZOLI
Síndico Titular


ALBERTO DANIEL SERVENTICH
Director en ejercicio de la Presidencia

Riesgo de tasa de interés

Es el riesgo que el valor razonable o los flujos de fondos futuros de ciertos instrumentos financieros fluctúen en función a los cambios que se produzcan en las tasas de interés del mercado. El principal instrumento financiero que puede verse afectado como consecuencia de variaciones en las tasas de interés es la deuda financiera con tasas de interés variables.

Análisis de sensibilidad

La compañía realiza un seguimiento de la exposición al riesgo de mercado en términos de sensibilidades. El laboratorio utiliza para tomar deuda tasas inferiores al promedio del mercado teniendo un ratio de endeudamiento limitado.

Al 30 de septiembre de 2019, independientemente de las variaciones que podrían tener los mercados financieros, en el corto plazo los intereses de la deuda financiera no presentan efectos significativos sobre el resultado y patrimonio.

Riesgo de liquidez

El riesgo de liquidez está asociado a la capacidad del laboratorio para financiar los compromisos adquiridos a precios de mercados razonables, así como para llevar a cabo sus planes de negocio con fuentes de financiación estables.

Para cumplir con el objetivo, el laboratorio lleva a cabo una política prudente de protección frente al riesgo de liquidez, manteniendo disponibilidades de recursos en efectivo y equivalentes de efectivo para hacer frente a los vencimientos de préstamos y deudas financieras previstos en los próximos doce meses. Cabe destacar que una parte de la deuda financiera del laboratorio corresponde a prefinanciación de exportaciones.

Adicionalmente, el laboratorio opera dentro del marco de ciertos límites a la estrategia de financiamiento, en lo que respecta a plazos, montos y monedas, aprobados previamente por el Directorio de la Sociedad.

Riesgo de crédito


El riesgo de crédito se define como la posibilidad de que un tercero no cumpla con sus obligaciones contractuales, originando con ello pérdidas para la Sociedad. En este sentido, el laboratorio está expuesto a un riesgo de crédito como consecuencia de sus actividades operativas (básicamente saldos relacionados con cuentas por cobrar comerciales y anticipos a proveedores) y de sus actividades financieras (básicamente saldos relacionados con bancos y colocaciones transitorias).

Como política general, el laboratorio no tiene una concentración significativa de riesgo de crédito, ya que la exposición frente al riesgo crediticio se encuentra ampliamente diversificada.

Por otra parte, la previsión para deudores incobrables al cierre de cada ejercicio se determina atendiendo a la antigüedad de crédito, la existencia de situaciones concursales y el análisis de la capacidad del cliente para resolver el crédito concedido. Dicha previsión representa, al cierre de cada ejercicio, la mejor estimación del laboratorio de las pérdidas incurridas en relación con las cuentas por cobrar. El saldo de las cuentas por cobrar comerciales al 30 de septiembre de 2019 se presenta, en el estado de situación financiera, neto de la previsión para deudores incobrables. En este sentido, el máximo riesgo crediticio involucrado no difiere del valor de libros correspondiente a las cuentas por cobrar comerciales que se presentan en el estado de situación financiera.

En lo que respecta al riesgo crediticio relacionado con los saldos bancarios y colocaciones transitorias, el Directorio de la Sociedad ha definido procedimientos específicos en lo que respecta a (i) las instituciones financieras en las cuales se pueden mantener saldos de libre disponibilidad o realizar inversiones, (ii) los montos y plazos máximos a mantener dichos fondos con el objetivo de evitar la

El informe de fecha 8 de noviembre de 2019
se extiende en documento aparte


LAURA ADRIANA PISCINA
Contador Público (U.N.L.Z.)
C.P.C.E.C.A.B.A. T°240 - F°209

Por Comisión Fiscalizadora


CPN SANTIAGO G. LIZZOLI
Síndico Titular


ALBERTO DANIEL SERVENTICH
Director en ejercicio de la Presidencia

concentración de riesgos en una o pocas instituciones financieras y, en consecuencia, mitigar cualquier pérdida financiera relacionada con dichos saldos con motivo de un eventual incumplimiento de las obligaciones contractuales.

Gestión del capital

El laboratorio, como parte fundamental de su estrategia, ha formulado el compromiso de mantener una política de prudencia financiera, buscando maximizar la rentabilidad de los accionistas y mantener al mismo tiempo una calificación de crédito sólida y ratios de capital saludables para poder sustentar su negocio.


Dicha política incluye la consideración de varios factores, incluyendo entre otros: (i) los cambios en las condiciones macroeconómicas, (ii) las diferentes estrategias de financiación, (iii) los costos del financiamiento, y (iv) el eventual impacto de cambios en el fondeo y liquidez de las actividades operativas y comerciales. Por todo lo expuesto, el laboratorio intenta mantener una mezcla de deuda y capital que satisfaga las ratios en niveles aceptables y permita obtener calificaciones de riesgo en línea con los principales operadores del mercado.

26. CUMPLIMIENTO DE AFECTACIÓN DE FONDOS


La afectación de fondos de la emisión de las acciones efectuada por Laboratorios Richmond S.A.C.I.F. por un valor nominal de \$524.185.068.- (Pesos quinientos veinticuatro millones ciento ochenta y cinco mil sesenta y ocho), que equivalen a un total neto de comisiones y gastos de \$506.846.871.- (Pesos quinientos seis millones ochocientos cuarenta y seis mil ochocientos setenta y uno), que se ha completado al 30 de junio de 2019, con el siguiente destino:

1. Consolidación de la Operación Regional	217.372.512
- Constitución de sociedades y otros conceptos	217.372.512
2. Aumento de la Capacidad Productiva	170.060.285
- Construcción de nueva planta de sólidos orales segregados	165.501.993
- Traslado y unificación de los Laboratorios de Control de Calidad y Desarrollo	4.558.292
3. Inversión en Investigación y Desarrollo y Nuevas Tecnologías	117.681.469
- Incorporación de capital humano calificado	15.651.380
- Adquisición de equipamiento e insumos de laboratorios	89.525.276
- Inversión en equipo y ensayos clínicos para plataforma biotecnológica de 3 productos biosimilares	12.504.813
4. Gastos de emisión de IPO (incluye pago de arancel)	1.732.605
- Gastos de emisión de IPO	1.732.605
Total	506.846.871

El informe de fecha 8 de noviembre de 2019 se extiende en documento aparte


LAURA ADRIANA PISCINA
 Contador Público (U.N.L.Z.)
 C.P.C.E.C.A.B.A. T°240 - F°209

Por Comisión Fiscalizadora


CPN SANTIAGO G. LIZZOLI
 Síndico Titular


ALBERTO DANIEL SERVENTICH
 Director en ejercicio de la Presidencia

27. INFORMACIÓN POR SEGMENTOS

	<u>Mercado Público</u>	<u>Mercado Privado</u>	<u>Comercio Exterior</u>	<u>Total</u>
Ventas netas de bienes y servicios	399.517.739	1.633.676.286	178.862.437	2.212.056.462
Resultado bruto	<u>134.310.354</u>	<u>806.293.932</u>	<u>104.217.222</u>	<u>1.044.821.508</u>
Resultado neto del periodo	<u>(14.054.787)</u>	<u>(1.539.536)</u>	<u>(40.323.408)</u>	<u>(55.917.731)</u>

28. RESTRICCIÓN A LA DISTRIBUCIÓN DE UTILIDADES

De acuerdo con lo establecido por el artículo N° 70 de la Ley General de Sociedades N° 19.550 se deberá destinar a un fondo de Reserva legal el cinco por ciento de las ganancias líquidas y realizadas que arroje el Estado del resultado integral, hasta alcanzar el veinte por ciento del capital social.


29. MODIFICACIÓN DEL ESTATUTO SOCIAL

Mediante Asamblea General Extraordinaria de accionistas de fecha 1 de febrero de 2017 se aprobó por unanimidad del capital social la conversión de 19.271.700 acciones preferidas Serie A y 20.058.300 acciones preferidas Serie B en igual número de Acciones Ordinarias, nominativas no endosables, de igual clase y de valor nominal \$1 (Pesos uno) cada una, que otorgan un (1) voto cada una. Asimismo, se dejó constancia que al aprobarse la moción el capital social de Richmond asciende entonces a 66.584.323 Acciones Ordinarias, nominativas no endosables, de igual clase y de valor nominal \$1 (Pesos uno) cada una, que otorgan un (1) voto cada una.

Con fecha 10 de octubre de 2017, los accionistas de la Sociedad en Asamblea General Ordinaria y Extraordinaria decidieron autorizar la oferta pública y negociación de acciones de la Sociedad por ante la Comisión Nacional de Valores, Bolsas y Mercados Argentinos S.A., y/o en aquellos mercados autorizados que el Directorio determine. Como consecuencia de ello se resolvió reformar el Estatuto de la Sociedad a fin de modificar los artículos cuarto (capital social), quinto (acciones) y octavo (administración), así como disponer la incorporación del artículo 11 (comité de auditoría) y artículo 18 (disposición transitoria) para establecer distintas clases de acciones con distinta cantidad de votos según lo permite la Ley General de Sociedades, aumentar el capital social y ajustar el texto del Estatuto Social a las exigencias del régimen de oferta pública de acciones. Finalmente, en virtud de las reformas citadas se aprobó un nuevo Texto Ordenado del Estatuto Social.

Por ello se procedió a: i) aumentar el capital social por hasta la suma de \$89.000.000 (Pesos ochenta y nueve millones) el cual estaría representado por: (i) 66.584.323 acciones Clase A, con derecho a cinco (5) votos por acción, y/o (ii) por hasta 22.415.677 acciones Clase B, a ser emitidas, con derecho a un (1) voto por acción; ii) fijar que la administración de la sociedad estará a cargo de un Directorio compuesto por un mínimo de tres (3) miembros y hasta un máximo de nueve (9) miembros, con mandato por tres años renovable en forma ilimitada; iii) establecer que cuando de acuerdo con la legislación vigente la Sociedad deba contar con un Comité de Auditoría según lo previsto en la Ley de Mercado de Capitales N° 26.831 y las normas y reglamentos de la Comisión Nacional de Valores (según RG 622/2013 y sus modificatorias y complementarias), dicho comité estará integrado por tres (3) directores titulares y hasta tres (3) miembros suplentes, quienes serán designados por el Directorio de entre sus miembros, por mayoría simple de sus integrantes e iv) incorporar una disposición transitoria conforme la cual las modificaciones de los artículos

El informe de fecha 8 de noviembre de 2019
se extiende en documento aparte


LAURA ADRIANA FISCINA
Contador Público (U.N.L.Z.)
C.B.C.E.C.A.B.A. T°240 - F°209

Por Comisión Fiscalizadora


CPN SANTIAGO G. LIZZOLI
Síndico Titular


ALBERTO DANIEL SERVENTICH
Director en ejercicio de la Presidencia

4, 5 y 11 del Estatuto Social entren en vigencia a partir del momento en que la Sociedad efectivamente haga oferta pública y/o negociación de todas o parte de sus acciones en la República Argentina y/o en el exterior.

Dicha reforma fue aprobada por la Comisión Nacional de Valores mediante la Resolución N° RESFC-2017-19122-APN-DIR#CNV de la CNV de fecha 1 de diciembre de 2017. Por su parte la modificación de los artículos 5, 8, 11 y 18 del Estatuto Social fue inscripta por ante la Inspección General de Justicia con fecha 05 de diciembre de 2017. Por su parte, con fecha 18 de octubre de 2018 se inscribió la reforma del artículo 4 del Estatuto Social quedando el capital compuesto por: (i) 66.584.323 acciones Clase A, con derecho a cinco (5) votos por acción, y/o (ii) por hasta 22.415.677 acciones Clase B, con derecho a un (1) voto por acción, y el nuevo Texto Ordenado del Estatuto Social.

30. GUARDA DE DOCUMENTACIÓN DE RESPALDO DE OPERACIONES CONTABLES Y DE GESTIÓN

En cumplimiento de la Resolución General N° 629 de la CNV, informamos que los libros societarios (Actas de Asamblea, Actas de Directorio, Registro de Depósito de Acciones, Registro de Asistencia a Asambleas y Acta de Comisión Fiscalizadora) y los libros contables legales (libro Diario, Inventarios y Balances y libros subsidiarios) que se encuentran actualmente en uso, están resguardados en la sede legal inscripta de la Sociedad, ubicada en la calle Avenida Elcano 4938, Ciudad Autónoma de Buenos Aires.

31. HECHOS POSTERIORES


Con fecha 2 de octubre de 2019, el Banco de la Ciudad de Buenos Aires, otorgó a Laboratorios Richmond S.A.C.I.F en forma solidaria con Anaidina S.A.I.F, un préstamo amortizable por USD 1.100.000, cuyo destino es financiar el capital de trabajo. En garantía del pago del préstamo, sus intereses y demás obligaciones emergentes, Anaidina S.A.I.F grava con derecho Real de hipoteca en primer grado de privilegio a favor del Banco de la Ciudad de Buenos Aires, el inmueble de Av. Elcano 4.924, 4.923, 4.932, 4.934, 4.938 y 4.940.

Según Acta de Asamblea General Ordinaria de Accionistas de fecha 24 de octubre 2019: a) se revocó la designación de la firma DELOITTE SC como los Auditores anuales externos independientes, para el Ejercicio económico del año 2019 conforme elección que fuera efectuada por los accionistas en la Asamblea General Ordinaria de Accionistas de fecha 29 de abril de 2019, y, b) se designó a la firma Becker y Asociados S.R.L., miembro de BDO International Limited como los Auditores anuales Externos independientes, para el Ejercicio económico anual comprendido desde 1° de enero 2019 y hasta el 31 de diciembre de 2019.

32. APROBACIÓN DE ESTADOS FINANCIEROS INTERMEDIOS


Los presentes estados financieros intermedios han sido aprobados por el Directorio de Laboratorios Richmond S.A.C.I.F. y autorizados para ser emitidos con fecha 8 de noviembre de 2019.

El informe de fecha 8 de noviembre de 2019 se extiende en documento aparte



LAURA ADRIANA FISCINA
Contador Público (U.N.L.Z.)
C.P.C.E.C.A.B.A. T°240 - F°209

Por Comisión Fiscalizadora



GPN SANTIAGO G. LIZZOLI
Síndico Titular




ALBERTO DANIEL SERVENTICH
Director en ejercicio de la Presidencia

LABORATORIOS RICHMOND S.A.C.I.F.
ESTADOS FINANCIEROS INTERMEDIOS CONSOLIDADOS AL 30 DE SEPTIEMBRE 2019
 (presentados en forma comparativa)
 (en moneda homogénea)
 (en pesos)
PROPIEDAD, PLANTA Y EQUIPO


Rubros	Valores de origen					Depreciaciones					30.09.2019		31.12.2018	
	Al inicio del Periodo	Efecto por posición monetaria y de conversión	Altas	Bajas	Valor al cierre del Periodo	Acumuladas al inicio del Periodo	Efecto por posición monetaria y de conversión	Alicuota	Del periodo	De las bajas	Acumuladas al cierre del Periodo	Neto Resultante	Neto Resultante	Neto Resultante
Mejoras en inmuebles de terceros	55.339.145	274.786	413.777	-	56.027.708	32.962.662	293.581	20%	5.514.491	-	38.770.734	17.256.974	22.376.483	
Inmuebles	197.631.960	1.350.114	3.531.654	-	202.513.728	26.121.877	237.314	2%	3.646.313	-	30.005.504	172.508.224	171.510.083	
Terrenos	35.154.362	1.326.965	4.531.332	-	41.012.659	-	-	-	-	-	-	41.012.659	35.154.362	
Instalaciones	252.630.611	-	1.081.494	-	253.712.105	183.434.747	-	10%	14.832.558	-	198.267.305	55.444.800	68.195.884	
Máquinas de laboratorio	265.574.232	1.535.676	50.305.544	-	317.415.452	96.176.601	681.481	10%	19.442.606	-	116.300.688	201.114.764	169.397.631	
Muebles y útiles	33.783.923	95.155	267.145	(10.114)	34.136.109	27.410.579	103.839	10%	1.117.821	(10.113)	28.622.126	5.513.983	6.373.344	
Útiles de laboratorio	17.034.755	-	-	-	17.034.755	16.980.657	-	50%	40.573	-	17.021.230	13.525	54.098	
Máquinas y sistemas de computación	42.373.187	200.094	1.212.191	-	43.785.472	37.616.461	256.463	33%	2.376.084	-	40.249.008	3.536.464	4.756.726	
Rodados	20.761.250	155.699	4.289.380	(2.902.780)	22.303.549	17.905.778	137.215	20%	1.151.834	(1.781.010)	17.413.817	4.889.732	2.855.472	
Obra en curso	47.018.587	-	122.786.385	-	169.804.972	-	-	-	-	-	-	169.804.972	47.018.587	
Totales al 30.09.2019	967.302.012	4.938.489	188.418.902	(2.912.894)	1.157.746.509	438.605.362	1.709.893		48.122.280	(1.791.123)	486.650.412	671.096.097	-	
Totales al 31.12.2018 (1)	853.407.071		116.087.544	(2.162.603)	967.302.012	379.628.146			60.262.601	(1.281.385)	438.609.362	-	528.692.650	

(1) Incluye propiedad, planta y equipo de Laboratorios Richmond Colombia SAS al momento de toma de control.

El informe de fecha 8 de noviembre de 2019
se extiende en documento aparte


LAURA ADRIANA FISCINA
 Contador Público (U.N.I.Z.)
 C.P.C.E.C.A.B.A. T°240 - F°209

Por Comisión Fiscalizadora


CPN SANTIAGO G. LIZZOLI
 Síndico Titular


ALBERTO DANIEL SERVENTICH
 Director en ejercicio de la Presidencia

ANEXO B

LABORATORIOS RICHMOND S.A.C.I.F.
ESTADOS FINANCIEROS INTERMEDIOS CONSOLIDADOS AL 30 DE SEPTIEMBRE 2019
 (presentados en forma comparativa)
 (en moneda homogénea)
 (en pesos)

ACTIVOS INTANGIBLES

Rubros	Valores de origen					Amortizaciones					31.12.2018	
	Al Inicio del Período	Efecto por posición monetaria y de conversión	Altas	Bajas	Valor al cierre del período	Acumuladas al inicio del Período	Efecto por posición monetaria y de conversión (3)	Del período	De las bajas	Acumuladas al cierre del período		Neto Resultante
Monografías, certificados, marcas y patentes	42.982.646	161.460	-	-	43.124.126	42.782.253	173.731	130.760	-	43.086.744	37.382	180.393
Gastos de desarrollo (1)	282.522.192	680.456	105.628.963	(993.325)	368.838.286	89.607.162	798.006	17.224.196	(934.517)	106.694.847	282.143.439	192.915.030
Licencias de software	9.740.681	221.143	3.114.336	-	13.076.160	5.514.304	265.758	1.154.969	-	6.935.031	6.141.129	4.226.377
Totales al 30.09.2019	335.225.519	1.063.079	109.743.299	(993.325)	445.038.572	137.903.719	1.237.495	18.509.925	(934.517)	156.716.622	288.321.950	-
Totales al 31.12.2018 (2)	228.640.418	-	111.131.397	(4.546.296)	335.225.519	125.921.899	-	12.942.347	(960.517)	137.903.719	-	197.321.800


(1) Incluye además Muestras para Registro.

(2) Incluye Activos Intangibles de Laboratorios Richmond Colombia SAS al momento de toma de control.

(3) Incluye el efecto de conversión.

El informe de fecha 8 de noviembre de 2019
se extiende en documento aparte

Por Comisión Fiscalizadora


LAURA ADRIANA ESCINA
 Comisario Público (U.N.I.L.Z.)
 C.P.C.F.E.C.A.B.A. T°240 - F°209


ALBERTO DANIEL SERVENTICH
 Director en ejercicio de la Presidencia

LABORATORIOS RICHMOND S.A.C.I.F.

ESTADOS FINANCIEROS INTERMEDIOS CONSOLIDADOS AL 30 DE SEPTIEMBRE 2019
(presentados en forma comparativa)
(en moneda homogénea)
(en pesos)

PARTICIPACIONES PERMANENTES EN SOCIEDADES
Acciones (sin cotización)

Emisor	Actividad principal	Clase de acciones	Cantidad de acciones	Valor Nominal (en pesos) (1)	INFORMACIÓN SOBRE EL EMISOR AL 30.09.2019		INFORMACIÓN SOBRE LA INVERSIÓN		31.12.2018
					Participación sobre el capital social y en los votos posibles	Valor de libros	Valor de libros	Valor de libros	
Acciones Laboratorios Bamberg Ltda. de Chile	Comercio al por mayor de productos farmacéuticos	ordinarias	7.200.000	0.054	50.00%	5.500.048	14.204.622		
Acciones Medicine S.A. de Paraguay (2)	Comercio al por mayor de productos diversos	ordinarias	1.056	0.005	55.00%	-	-		
Acciones Laboratorios Richmond Colombia SAS (3)	Explotación de industrias de productos farmacéuticos	ordinarias	8.385.834	0.012	100.00%	-	-		
Totales						5.500.048	14.204.622		

(1) Datos convertidos en pesos argentinos al tipo de cambio al cierre del período.

(2) A partir del balance trimestral al 31 de marzo de 2018, se comenzó a consolidar debido a que se adquirió el 55% del capital social.

(3) A partir del balance trimestral al 31 de septiembre de 2018, se comenzó a consolidar debido a que se adquirió de manera directa e indirecta el 70% del capital social y al 31 de marzo de 2019 se adquirió el 100% del capital social.

El informe de fecha 8 de noviembre de 2019
se extiende en documento aparte

Por Comisión Fiscalizadora

LAURA ADRIANA FISCINA
Contador Público (U.N.I.Z.)
C.P.C.E.C.A.B.A. T°240 - F°209

CPN SANTIAGO G. LIZZOLI
Síndico Titular

ALBERTO DANIEL SERVENTICH
Director en ejercicio de la Presidencia


LABORATORIOS RICHMOND S.A.C.I.F.

ESTADOS FINANCIEROS INTERMEDIOS CONSOLIDADOS AL 30 DE SEPTIEMBRE 2019
(presentados en forma comparativa)
(en moneda homogénea)
(en pesos)

OTROS ACTIVOS FINANCIEROS

	<u>30.09.2019</u>	<u>31.12.2018</u>
Corrientes:		
Bonos provinciales	-	8.647
Cuentas remuneradas	<u>3.667.500</u>	<u>653.367</u>
Total otros activos financieros corrientes	<u>3.667.500</u>	<u>662.014</u>
No corrientes:		
Bonos provinciales y otros activos	-	1.895.349
Total otros activos financieros no corrientes	-	<u>1.895.349</u>
Total otros activos financieros	<u>3.667.500</u>	<u>2.557.363</u>

El informe de fecha 8 de noviembre de 2019
se extiende en documento aparte


LAURA ADRIANA FISCINA
 Contador Público (U.N.L.Z.)
 C.P.C.E.C.A.B.A. T°240 - F°209

Por Comisión Fiscalizadora


CPN SANTIAGO G. LIZZOLI
 Sindico Titular


ALBERTO DANIEL SERVENTICH
 Director en ejercicio de la Presidencia

ANEXO E

LABORATORIOS RICHMOND S.A.C.I.F.

ESTADOS FINANCIEROS INTERMEDIOS CONSOLIDADOS AL 30 DE SEPTIEMBRE DE 2019
 (presentados en forma comparativa)
 (en moneda homogénea)
 (en pesos)

PREVISIONES

Rubros	Saldos al comienzo del período	30.09.2019			Efecto por posición monetaria neta	Saldos al final del período	31.12.2018
		Aumentos	(Disminuciones)				Saldos al final del ejercicio
DEDUCIDAS DEL ACTIVO							
- Para deudores incobrables	16.516.256	7.459.912 (1)	(3.038.906) (2)	(3.342.313)	17.594.949	16.516.256	
- Para bonificaciones y devoluciones	21.523.554	23.015.900 (3)	-	(10.092.926)	34.446.528	21.523.554	
- Por desvalorización de bienes de cambio	35.877.505	24.116.651	(9.572.791) (4)	1.489.003	51.910.368	35.877.505	
Totales al 30.09.2019	73.917.315	54.592.463	(12.611.697)	(11.946.236)	103.951.845	-	
Totales al 31.12.2018	55.060.681	54.348.546	(35.960.801)	468.889	-	73.917.315	


(1) Se ha imputado a Gastos de comercialización del Anexo H.

(2) Corresponde a utilizaciones del período.

(3) Se ha imputado a la línea de "Ventas netas de bienes y servicios" del Estado del resultado integral.

(4) Se ha imputado a la línea de "Costo de los bienes y servicios" del Estado del resultado integral.

El informe de fecha 8 de noviembre de 2019 se extiende en documento aparte


LAURA ADRIANA FISCINA
 Contador Público (U.N.L.Z.)
 C.P.C.E.C.A.B.A. T°240 - F°209

Por Comisión Fiscalizadora


CPN SANTIAGO G. LIZZOLI
 Síndico Titular


ALBERTO DANIEL SERVENTICH
 Director en ejercicio de la Presidencia

ANEXO F


LABORATORIOS RICHMOND S.A.C.I.F.

ESTADOS FINANCIEROS INTERMEDIOS CONSOLIDADOS AL 30 DE SEPTIEMBRE DE 2019
(presentados en forma comparativa)
(en moneda homogénea)
(en pesos)

COSTO DE LOS BIENES Y SERVICIOS VENDIDOS

	30.09.2019	30.09.2018	30.09.2019	30.09.2018
	(9 meses)	(9 meses)	(3 meses)	(3 meses)
Existencia al comienzo del período	678.391.738	747.089.590	-	116.660.005
Productos terminados	351.239.981	294.755.192	-	33.823.705
Productos en Proceso	96.600.403	252.261.106	-	14.405.717
Materia Prímas y Materiales	266.428.859	218.920.675	-	69.616.967
Previsión por desvalorización de bienes de cambio	(35.877.505)	(18.847.383)	-	(1.186.384)
Compras y costos de producción del período				
a) Compras	821.602.125	601.321.666	404.684.995	173.524.053
b) Costos de producción	338.436.405	300.224.548	115.082.433	107.211.897
SUBTOTAL	1.838.430.268	1.648.635.804	519.767.428	397.395.955
Existencia al Final del período	671.195.314	612.304.982	82.303.800	(57.653.875)
Productos terminados	292.596.612	271.254.251	(3.260.758)	(12.696.366)
Productos en Proceso	129.272.885	138.841.998	19.174.908	(60.166.530)
Materia Prímas y Materiales	301.236.185	228.797.565	66.215.823	28.214.256
Previsión por desvalorización de bienes de cambio	(51.910.368)	(26.588.832)	173.827	(13.005.235)
COSTO DE MERCADERÍAS VENDIDAS	1.167.234.954	1.036.330.822	437.463.628	455.049.830

El informe de fecha 8 de noviembre de 2019
se extiende en documento aparte


LAURA ADRIANA FISCINA
Contador Público (U.N.L.Z.)
C.P. C.E.C.A.B.A. T°240 - F°209

Por Comisión Fiscalizadora


CPN SANTIAGO G. LIZZOLI
Sindico Titular


ALBERTO DANIEL SERVENTICH
Director en ejercicio de la Presidencia

LABORATORIOS RICHMOND S.A.C.I.F.

ESTADOS FINANCIEROS INTERMEDIOS CONSOLIDADOS AL 30 DE SEPTIEMBRE DE 2019
 (presentados en forma comparativa)
 (en moneda homogénea)
 (en pesos)

ACTIVOS Y PASIVOS EN MONEDA EXTRANJERA

	30.09.2019			31.12.2018
	Clase y monto de la moneda extranjera	Cambio vigente (1)	Importe contabilizado en pesos (2)	Importe contabilizado en pesos
ACTIVO				
ACTIVO CORRIENTE				
Caja	EUR 1.248	62,48	77.968	79.966
Caja	COP 55.000	0,02	908	7.055
Caja	UYU 1.019	1,54	1.569	1.628
Caja	MXN 3.328	2,90	9.650	8.797
Caja	PEN 19	16,91	322	292
Caja	CLP 77.500	0,08	6.115	5.317
Bancos	USD 2.525.651	57,39	144.983.209	97.364.396
Bonos	USD -	-	-	481.107.169
Créditos por ventas	USD 1.511.121	57,39	86.723.235	64.535.021
Créditos por ventas	EUR 626.197	62,48	39.124.761	22.067.713
Créditos por ventas con partes relacionadas	USD 196.228	57,39	11.261.525	2.064.263
Reintegros AFIP	USD 64.241	57,39	3.686.786	3.016.339
Anticipo a proveedores	USD 357.669	57,39	20.062.836	33.179.435
Anticipo a proveedores	COP 950.000	0,02	15.675	-
Anticipo a proveedores	EUR 2.204.647	62,48	137.746.365	142.590.206
Total Activo Corriente			443.700.924	846.027.597
ACTIVO NO CORRIENTE				
Depósito en garantía	USD 49.632	57,39	2.848.380	2.562.780
Total Activo no Corriente			2.848.380	2.562.780
Total Activo			446.549.303	848.590.377

(1) Tipo de cambio vigente al 30 de septiembre de 2019 del Banco de la Nación Argentina.

(2) Considera Tipo de cambio locales de cada subsidiaria.

El informe de fecha 8 de noviembre de 2019
se extiende en documento aparte


LAURA ADRIANA FISCINA
Contador Público (U.N.L.Z.)
C.B.C.E.C.A.B.A. T°240 - F°209

Por Comisión Fiscalizadora


CPN SANTIAGO G. LIZZOLI
Sindico Titular


ALBERTO DANIEL SERVENTICH
Director en ejercicio de la Presidencia

LABORATORIOS RICHMOND S.A.C.I.F.

ESTADOS FINANCIEROS INTERMEDIOS CONSOLIDADOS AL 30 DE SEPTIEMBRE DE 2019
 (presentados en forma comparativa)
 (en moneda homogénea)
 (en pesos)


ACTIVOS Y PASIVOS EN MONEDA EXTRANJERA

	30.09.2019			31.12.2018
	Clase y monto de la moneda extranjera	Cambio vigente (1)	Importe contabilizado en pesos (2)	Importe contabilizado en pesos
PASIVO				
PASIVO CORRIENTE				
• Deudas comerciales	USD 18.799.914	57,59	1.082.687.022	913.263.650
• Deudas comerciales	EUR 334.667	62,84	21.030.446	21.066.128
• Préstamos bancarios	USD 6.568.171	57,59	378.260.977	341.415.776
• Préstamo mutuo	USD 580.822	57,59	33.449.534	29.180.399
• Otros Pasivos con partes relacionadas	USD -	-	-	10.382.206
• Otros Pasivos - Provisión para gastos. comisiones y regalías	USD 9.097	57,59	523.919	796.990
• Otros Pasivos - Adquisición Medicine S.A.	USD 200.000	57,59	11.518.500	-
Total Pasivo Corriente			1.527.470.398	1.316.105.149
PASIVO NO CORRIENTE				
• Deudas comerciales	USD -	-	-	135.928.486
• Préstamos bancarios	USD 683.333	57,59	39.353.167	-
• Otros Pasivos con partes relacionadas	USD 1.623.658	57,59	93.506.437	82.538.539
Total Pasivo No Corriente			132.859.604	218.467.025
Total Pasivo			1.660.330.002	1.534.572.174

(1) Tipo de cambio vigente al 30 de septiembre de 2019 del Banco de la Nación Argentina.

(2) Considera Tipo de cambio locales de cada subsidiaria.

El informe de fecha 8 de noviembre de 2019
se extiende en documento aparte


LAURA ADRIANA FISCINA
 Contador Público (U.N.L.Z.)
 C.P.C.E. C.A.B.A. T°240 - F°209

Por Comisión Fiscalizadora


CPN SANTIAGO G. LIZZOLI
 Síndico Titular


ALBERTO DANIEL SERVENTICH
 Director en ejercicio de la Presidencia

ANEXO H


LABORATORIOS RICHMOND S.A.C.I.F.

ESTADOS FINANCIEROS INTERMEDIOS CONSOLIDADOS AL 30 DE SEPTIEMBRE DE 2019
(9 MESES)
INFORMACIÓN REQUERIDA POR EL ART. 64 INC. B) DE LA LEY N° 19.550 30 DE SEPTIEMBRE DE 2019
(presentada en forma comparativa)
(en moneda homogénea)
(en pesos)

RUBROS	Gastos de Producción	Gastos de Comercialización	Gastos de Administración	30.09.2019	30.09.2018
Honorarios al Directorio y Síndicos	-	-	1.525.213	1.525.213	2.088.547
Remuneraciones y cargas sociales (1)	197.012.058	237.854.909	94.967.640	529.834.607	534.793.469
Honorarios por servicios	28.470.919	10.301.015	34.029.194	72.801.128	59.620.678
Comisiones por ventas	-	40.168.594	-	40.168.594	43.400.248
Publicidad	-	8.333.409	252.606	8.586.015	2.243.768
Gastos de comercio exterior	-	18.896.893	-	18.896.893	7.028.013
Impuestos, tasas y contribuciones	950.421	2.442.196	30.459.466	33.852.083	34.675.815
Depreciaciones bienes de uso	25.078.521	12.341.478	10.702.281	48.122.280	42.976.880
Amortizaciones intangibles	293.412	17.430.527	785.986	18.509.925	7.405.223
Beneficios al personal	10.559.212	18.425.369	7.200.917	36.185.498	48.927.279
Seguridad	5.648.304	6.227.530	4.147.424	16.023.258	11.645.020
Correspondencia	214.477	589.589	1.719.749	2.523.815	2.690.327
Multas	336.725	-	14.971	351.696	626.289
Gastos de sistemas	3.509	383.577	7.709.994	8.097.080	12.789.563
Alquileres y expensas	5.639.170	8.117.746	16.006.990	29.763.906	25.819.753
Servicios públicos	21.782.699	1.409.729	2.072.964	25.265.392	18.067.715
Imprenta y librería	560.294	3.586.095	434.787	4.581.176	3.550.511
Seguros	780.787	3.906.559	2.883.417	7.570.763	7.259.988
Fletes y acarreos	4.132.707	16.505.577	2.220.528	22.858.812	19.075.126
Materiales y embalajes	2.763.538	9.080.393	-54.149	11.789.782	19.577.027
Gastos de mantenimiento	18.227.302	9.634.606	3.432.531	31.294.439	29.228.825
Movilidad y viáticos	3.740.030	32.453.085	10.493.576	46.686.691	31.185.608
Comunicaciones	1.842.981	2.131.868	2.138.382	6.113.231	4.421.907
Gastos bancarios	-	-	13.149	13.149	188.654
Alquileres Maquinarias	118.723	-3.074	234.278	349.927	521.320
Deudores incobrables	-	7.459.912	-	7.459.912	11.817.617
Juicios	-	-	-	-	24.754
Gastos generales	10.280.616	14.279.356	8.719.670	33.279.642	34.269.617
Totales al 30.09.2019	338.436.405	481.956.938	242.111.564	1.062.504.907	-
Totales al 30.09.2018	300.224.548	461.753.200	253.941.793	-	1.015.919.541

(1) Incluye Sueldos por 33.947.008 y 32.487.166 y cargas sociales por 5.545.338 y 5.778.468 correspondiente a 6 personas que integran el Directorio al 30 de septiembre 2019 y 30 de septiembre 2018.

El informe de fecha 8 de noviembre de 2019
se extiende en documento aparte


LAURA ADRIANA FISCINA
Contador Público (U.N.L.Z.)
C.P.C.E.C.A.B.A. T°240 - F°209

Por Comisión Fiscalizadora


CPN SANTIAGO G. LIZZOLI
Síndico Titular


ALBERTO DANIEL SERVENTICH
Director en ejercicio de la Presidencia

ANEXO H


LABORATORIOS RICHMOND S.A.C.I.F.

ESTADOS FINANCIEROS INTERMEDIOS CONSOLIDADOS AL 30 DE SEPTIEMBRE DE 2019
(3 MESES)

INFORMACIÓN REQUERIDA POR EL ART. 64 INC. B) DE LA LEY N° 19.550 30 DE SEPTIEMBRE DE 2019


(presentada en forma comparativa)
(en moneda homogénea)
(en pesos)

RUBROS	Gastos de Producción	Gastos de Comercialización	Gastos de Administración	30.09.2019	30.09.2018
Honorarios al Directorio y Síndicos	-	-	547.693	547.693	879.668
Remuneraciones y cargas sociales	60.345.145	71.767.919	30.104.468	162.217.532	186.682.951
Honorarios por servicios	17.064.352	4.097.159	9.900.911	31.062.422	23.345.094
Comisiones por ventas	-	17.017.057	-	17.017.057	17.097.116
Publicidad	-	4.170.949	151.355	4.322.304	1.959.332
Gastos de comercio exterior	-	7.994.278	-	7.994.278	3.108.315
Impuestos, tasas y contribuciones	188.048	554.240	11.610.405	12.352.693	11.706.980
Depreciaciones bienes de uso	6.169.046	7.362.732	4.141.779	17.673.557	17.740.165
Amortizaciones intangibles	95.325	10.531.278	277.341	10.903.944	2.372.142
Beneficios al personal	2.638.443	7.410.634	1.893.887	11.942.964	15.518.272
Seguridad	2.052.592	2.416.642	1.243.849	5.713.083	4.046.281
Correspondencia	65.639	199.504	636.831	901.974	912.802
Multas	58.895	-	-1.212	57.683	159.242
Gastos de sistemas	34.329	260.224	2.588.489	2.883.042	5.120.355
Alquileres y expensas	1.923.303	2.788.740	5.375.800	10.087.843	11.308.526
Servicios públicos	9.377.623	677.786	599.406	10.654.815	6.732.517
Imprenta y librería	194.698	205.966	162.268	562.932	1.584.221
Seguros	258.122	1.285.382	822.683	2.366.187	3.131.342
Fletes y acarreo	1.296.859	6.012.227	787.536	8.096.622	8.303.732
Materiales y embalajes	1.124.589	4.441.085	-	5.565.674	11.445.139
Gastos de mantenimiento	5.935.979	3.830.515	2.014.880	11.781.374	12.199.423
Movilidad y viáticos	1.701.180	12.123.880	6.239.842	20.064.902	10.135.172
Comunicaciones	747.166	728.276	793.829	2.269.271	1.689.675
Gastos bancarios	-	-	-1.643	-1.643	86.394
Alquileres Maquinarias	37.907	-	139.098	177.005	133.464
Deudores incobrables	-	1.481.924	-	1.481.924	3.921.913
Juicios	-	-	-	-	-
Gastos generales	3.773.193	4.910.857	1.965.321	10.649.371	10.420.428
Totales al 30.09.2019	115.082.433	172.269.254	81.994.816	369.346.503	-
Totales al 30.09.2018	107.211.897	166.425.960	98.102.804	-	371.740.661

El informe de fecha 8 de noviembre de 2019
se extiende en documento aparte


LAURA ADRIANA FISCINA
Contador Público (U.N.L.Z.)
C.P.C.E.C.A.B.A. T°240 - F°209

Por Comisión Fiscalizadora



CPN SANTIAGO G. LIZZOLI
Síndico Titular



ALBERTO DANIEL SERVENTICH
Director en ejercicio de la Presidencia

LABORATORIOS RICHMOND S.A.C.I.F.

ESTADOS FINANCIEROS INTERMEDIOS SEPARADOS

CORRESPONDIENTES AL PERIODO DE NUEVE MESES

TERMINADO EL 30 DE SEPTIEMBRE DE 2019


(PRESENTADOS EN FORMA COMPARATIVA)

LABORATORIOS RICHMOND S.A.C.I.F.
ESTADO INTERMEDIO SEPARADO DE SITUACIÓN FINANCIERA AL 30 DE SEPTIEMBRE DE 2019
 (presentado en forma comparativa)
 (en moneda homogénea)
 (en pesos)


	Nota / Anexo	<u>30.09.2019</u>	<u>31.12.2018</u>
ACTIVO			
ACTIVO CORRIENTE			
Efectivo y equivalentes de efectivo	5	326.471.740	666.788.671
Otros activos financieros	6 / Anexo D	3.667.500	662.014
Créditos por ventas	7a	1.017.232.796	815.714.713
Créditos por ventas con partes relacionadas	7b	40.601.588	6.746.326
Otros créditos	7c	279.665.499	301.801.538
Inventarios	8	588.447.329	632.538.641
TOTAL ACTIVO CORRIENTE		<u>2.256.086.452</u>	<u>2.424.251.903</u>
ACTIVO NO CORRIENTE			
Otros créditos	7c	2.848.380	2.562.780
Propiedades, planta y equipo	Anexo A	555.661.932	429.621.978
Activos intangibles	Anexo B	267.715.714	176.108.054
Participaciones Permanentes en Sociedades	Anexo C	280.982.137	239.793.787
Llave de negocio	9	197.426.038	197.426.038
TOTAL ACTIVO NO CORRIENTE		<u>1.304.634.201</u>	<u>1.045.512.637</u>
TOTAL ACTIVO		<u>3.560.720.653</u>	<u>3.469.764.540</u>
PASIVO			
PASIVO CORRIENTE			
Deudas comerciales	10a	1.315.712.550	1.077.309.896
Deudas comerciales con partes relacionadas	10b	2.619.038	-
Préstamos	11	430.969.305	422.459.620
Remuneraciones y cargas sociales	12	62.253.999	37.541.149
Cargas fiscales	13	14.820.478	11.137.702
Anticipos de clientes		-	4.950
Otros pasivos	14	19.451.475	14.473.505
TOTAL PASIVO CORRIENTE		<u>1.845.826.845</u>	<u>1.562.926.822</u>
PASIVO NO CORRIENTE			
Deudas comerciales	10a	-	135.928.486
Préstamos	11	63.363.800	118.051.605
Pasivo por impuesto diferido	15	168.121.886	122.728.869
Otros pasivos	14	93.506.437	82.538.539
TOTAL PASIVO NO CORRIENTE		<u>324.992.123</u>	<u>459.247.499</u>
TOTAL PASIVO		<u>2.170.818.968</u>	<u>2.022.174.321</u>
Capital social		508.724.064	508.724.064
Prima de emisión		999.562.264	999.562.264
Reserva legal		19.477.878	19.477.878
Reserva facultativa		214.466.394	214.466.394
Resultados No asignados		(332.424.300)	(35.547.605)
Resultados del periodo		(55.917.731)	(296.876.695)
Reserva de conversión de sociedades del exterior		36.013.116	37.783.919
PATRIMONIO NETO (según estados respectivos)		<u>1.389.901.685</u>	<u>1.447.590.219</u>
TOTAL PASIVO y PATRIMONIO NETO		<u>3.560.720.653</u>	<u>3.469.764.540</u>

Las notas 1 a 32 y Anexos forman parte integrante de estos estados financieros intermedios.

El informe de fecha 8 de noviembre de 2019
se extiende en documento aparte


LAURA ADRIANA FISCINA
 Contador Público (U.N.L.Z.)
 C.P.C.E.C.A.B.A. T°240 - F°209

Por Comisión Fiscalizadora


CPN SANTIAGO G. LIZZOLI
 Síndico Titular



ALBERTO DANIEL SERVENTICH
 Director en ejercicio de la Presidencia

LABORATORIOS RICHMOND S.A.C.I.F.
ESTADO INTERMEDIO SEPARADO DEL RESULTADO INTEGRAL CORRESPONDIENTE AL
PERIODO DE NUEVE MESES TERMINADO EL 30 DE SEPTIEMBRE DE 2019
 (presentado en forma comparativa)
 (en moneda homogénea)
 (en pesos)

	Nota / Anexo	30.09.2019	30.09.2018	30.09.2019	30.09.2018
		(9 meses)	(9 meses)	(3 meses)	(3 meses)
Ventas netas de bienes y servicios	16	1.993.502.861	1.757.774.732	908.738.122	659.427.997
Costo de los bienes y servicios vendidos	F	(1.035.073.897)	(936.121.852)	(396.332.192)	(372.057.201)
Resultado bruto		958.428.964	821.652.880	512.405.930	287.370.796
Gastos de comercialización	H	(420.931.109)	(439.853.077)	(150.951.935)	(147.304.681)
Gastos de administración	H	(184.632.632)	(204.158.910)	(66.012.214)	(65.650.862)
Subtotal – (Pérdida) /Ganancia		352.865.223	177.640.893	295.441.781	74.415.253
Resultado neto de Inv. en Soc. art. 33 Ley 19.550		(48.701.162)	(20.037.100)	(29.118.066)	(19.722.200)
Resultados financieros generados por activos					
- Resultado por tenencia de inversiones y otros resultados financieros		89.208.466	257.905.154	78.266.637	45.590.319
- Diferencia de cambio		205.940.005	660.816.974	129.055.881	598.600.508
Subtotal		295.148.471	918.722.128	207.322.518	644.190.827
Resultados financieros generados por pasivos					
- Intereses y actualizaciones		(49.744.418)	(74.354.704)	(19.732.199)	(15.860.651)
- Diferencia de cambio		(650.811.282)	(1.147.295.475)	(467.426.387)	(711.867.281)
Subtotal		(700.555.700)	(1.221.650.179)	(487.158.586)	(727.727.932)
Resultado por la posición monetaria neta		55.519.348	(140.305.108)	36.454.568	(84.838.857)
Resultados financieros netos		(349.887.881)	(443.233.159)	(243.381.500)	(168.375.962)
Otros ingresos y egresos	17	18.722.741	21.291.936	6.028.840	4.156.698
Resultado antes de impuesto a las ganancias		(27.001.079)	(264.337.430)	28.971.055	(109.526.211)
Impuesto a las ganancias	21.a	(28.916.652)	(60.069.754)	(2.803.871)	(54.580.748)
Resultado neto del período		(55.917.731)	(324.407.184)	26.167.184	(164.106.959)
Otros resultados integrales					
Diferencias de conversión de sociedades en el exterior		(1.770.803)	72.479.648	34.253.443	57.569.443
Resultado integral total del período		(57.688.534)	(251.927.536)	60.420.627	(106.537.516)

Las notas 1 a 32 y Anexos forman parte integrante de estos estados financieros intermedios.

El Informe de fecha 8 de noviembre de 2019 se extiende en documento aparte


LAURA ADRIANA FISCINA
 Contador Público (U.N.L.Z.)
 C.P.C.E.C.A.B.A. T°240 - F°209

Por Comisión Fiscalizadora


CPN SANTIAGO G. LIZZOLI
 Síndico Titular


ALBERTO DANIEL SERVENTICH
 Director en ejercicio de la Presidencia


LABORATORIOS RICHMOND S.A.C.I.F.
ESTADO INTERMEDIO SEPARADO DE CAMBIOS EN EL PATRIMONIO CORRESPONDIENTE AL PERIODO DE NUEVE MESES TERMINADO EL 30 DE SEPTIEMBRE DE 2018
 (presentado en forma comparativa)
 (en moneda homogénea)
 (en pesos)


	Capital Suscripto			Resultados Acumulados				Total del Patrimonio Neto	
	Acciones Ordinarias	Acciones Preferidas	Ajuste de Capital	Prima de Emisión	Reserva Legal	Reserva Facultativa	Reserva de conversión de sociedades del exterior		Resultados no asignados
Saldos al 1° de enero de 2018	80.751.487	-	427.972.577	999.562.264	15.702.780	161.615.053	122.027	39.954.313	1.725.680.501
Resolución de la Asamblea General Ordinaria de Accionistas del 24 de abril del 2018	-	-	-	-	3.775.098	-	-	(3.775.098)	-
- Reserva Legal	-	-	-	-	-	52.851.341	-	(52.851.341)	-
- Reserva Facultativa	-	-	-	-	-	-	-	(18.875.479)	(18.875.479)
- Dividendos en efectivo	-	-	-	-	-	-	-	-	-
Resultado neto del periodo	-	-	-	-	-	-	-	(324.407.184)	(324.407.184)
Otro resultado integral del periodo	-	-	-	-	-	-	72.479.648	-	72.479.648
Saldos al 30 de septiembre de 2018	80.751.487	-	427.972.577	999.562.264	19.477.878	214.466.394	72.601.675	(359.954.789)	1.454.877.486

Las notas 1 a 32 y Anexos forman parte integrante de estos estados financieros intermedios.

El informe de fecha 8 de noviembre de 2019 se extiende en documento aparte

Por Comisión Fiscalizadora


LAURA ADRIANA FISCINA
 Contador Público (U.N.L.Z.)
 C.P.-C.E. C.A.B.A. T°240 - F°209


CPN SANTIAGO G. LIZZOLI
 Síndico Titular


ALBERTO DANIEL SERVENTICH
 Director en ejercicio de la Presidencia


LABORATORIOS RICHMOND S.A.C.I.F.
 ESTADO INTERMEDIO SEPARADO DE CAMBIOS EN EL PATRIMONIO CORRESPONDIENTE AL PERIODO DE NUEVE MESES TERMINADO EL 30 DE
 SEPTIEMBRE DE 2019
 (presentado en forma comparativa)
 (en moneda homogénea)
 (en pesos)


	Capital Suscrito			Resultados Acumulados				Total del Patrimonio Neto	
	Acciones Ordinarias	Acciones Preferidas	Ajuste de Capital	Prima de Emisión	Reserva Legal	Reserva Facultativa	Reserva de conversión de sociedades del exterior		Resultados no asignados
Saldos al 1° de enero de 2019	80.751.487	-	427.972.577	999.562.264	19.477.878	214.466.394	37.763.919	(332.424.300)	1.447.590.219
Resultado neto del periodo	-	-	-	-	-	-	-	(55.917.731)	(55.917.731)
Otro resultado integral del periodo	-	-	-	-	-	-	(1.770.803)	-	(1.770.803)
Saldos al 30 de septiembre de 2019	80.751.487	-	427.972.577	999.562.264	19.477.878	214.466.394	36.013.116	(388.342.031)	1.389.901.685

Las notas 1 a 32 y Anexos forman parte integrante de estos estados financieros intermedios.

El informe de fecha 8 de noviembre de 2019
 se extiende en documento aparte

Por Comisión Fiscalizadora


 LAURA ADRIANA FISCINA
 Corredor Público (U.N.L.Z.)
 C.P. de C.A.B.A. T°240 - F°209


 CPN SANTIAGO G. LIZZOLI
 Síndico Titular



 ALBERTO DANIEL SERVENTICH
 Director en ejercicio de la Presidencia

LABORATORIOS RICHMOND S.A.C.I.F.
ESTADO INTERMEDIO SEPARADO DE FLUJO DE EFECTIVO CORRESPONDIENTE AL PERIODO DE
NUEVE MESES TERMINADO EL 30 DE SEPTIEMBRE DE 2019
 (presentado en forma comparativa)
 (en moneda homogénea)
 (en pesos)

VARIACION DEL EFECTIVO	30.09.2019	30.09.2018
Efectivo al inicio del período	667.450.685	1.098.869.712
Efectivo al cierre del período	<u>330.139.240</u>	<u>918.237.958</u>
Disminución neta del efectivo	(337.311.445)	(180.631.754)
Variación por efecto de posición monetaria neta (Disminución)/aumento neto del efectivo	<u>(181.320.294)</u>	<u>5.775.732</u>
CAUSAS DE VARIACION DE LOS FONDOS		
Resultado neto del período	(55.917.731)	(324.407.184)
Ajustes para arribar al flujo neto de efectivo proveniente de las actividades operativas:		
Impuesto a las ganancias	28.916.652	60.069.754
Aumento de previsión para deudores incobrables	6.033.393	11.694.513
Aumento de previsión para bonificaciones	23.015.900	9.200.790
Aumento de previsión por desvalorización de bienes de cambio	21.013.592	2.130.751
Depreciación de propiedades, planta y equipo	44.080.442	38.731.040
Valor residual de las bajas de propiedades, planta y equipo	-	899.250
Amortización activos intangibles	12.951.784	7.337.502
Resultado por valor actual de créditos y deudas a largo plazo	8.383.520	(5.555.258)
Participación en los resultados Soc. art 33 Ley 19.550	48.701.162	20.037.100
Resultado Posición monetaria neta	(55.519.348)	140.305.108
Cambios en activos y pasivos		
Aumento neto de créditos por ventas	(450.836.441)	(286.586.937)
Aumento neto de créditos por ventas con partes relacionadas	(35.702.119)	(7.262.081)
Aumento neto de otros créditos	(44.995.193)	(317.126.513)
Disminución neta de otros créditos con partes relacionadas	-	2.160.722
Disminución neta de inventarios	23.077.720	178.377.307
Aumento neto de deudas comerciales	426.223.681	502.702.715
Aumento neto de deudas comerciales con partes relacionadas	2.619.038	1.298.813
Aumento neto de remuneraciones y cargas sociales	34.990.019	18.943.575
Aumento / (Disminución) neto de cargas fiscales	6.731.805	(33.452.061)
Aumento neto de otros pasivos	42.503.637	67.969.457
Disminución neta de otros pasivos con partes relacionadas	-	(14.317.039)
Disminución de anticipos de clientes	(3.595)	-
Disminución de provisiones	(3.038.906)	(20.187.252)
Flujo neto de efectivo utilizado en las actividades operativas	<u>83.229.012</u>	<u>52.964.072</u>
Actividades de Inversión		
Adquisición de propiedades, planta y equipo	(170.120.396)	(52.792.187)
Adquisición de activos intangibles	(104.559.444)	(77.535.852)
Disminución neta otros activos financieros	-	9.642
Aumento neto de Participaciones Permanentes en Sociedades	(91.660.315)	(114.994.255)
Flujo neto de efectivo utilizado en las actividades de inversión	<u>(366.340.155)</u>	<u>(245.312.652)</u>
Actividades de Financiación		
Aumento neto de préstamos	101.790.849	216.999.791
Pago de dividendos en efectivo	-	(18.875.479)
Flujo neto de efectivo generado por las actividades de financiación (Disminución)/ Aumento neto del efectivo	<u>101.790.849</u>	<u>198.124.312</u>
	<u>(181.320.294)</u>	<u>5.775.732</u>

Las notas 1 a 32 y Anexos forman parte integrante de estos estados financieros intermedios.

El informe de fecha 8 de noviembre de 2019
se extiende en documento aparte


LAURA ADRIANA FISCINA
 Contador Público (U.N.L.Z.)
 G.P.C.E.C.A.B.A. T°240 - F°209

Por Comisión Fiscalizadora


CPN SANTIAGO G. LIZZOLI
 Síndico Titular


ALBERTO DANIEL SERVENTICH
 Director en ejercicio de la Presidencia

LABORATORIOS RICHMOND S.A.C.I.F.
NOTAS A LOS ESTADOS FINANCIEROS INTERMEDIOS SEPARADOS CORRESPONDIENTES AL
PERIODO DE NUEVE MESES TERMINADO EL 30 DE SEPTIEMBRE DE 2019
(presentadas en forma comparativa)
(en moneda homogénea)
(en pesos)

1. INFORMACIÓN GENERAL

Laboratorios Richmond S.A.C.I.F. (en adelante, mencionada indistintamente como "Laboratorios Richmond S.A.C.I.F." o la "Sociedad") es una sociedad constituida bajo las leyes de la República Argentina, inscrita en el Registro Público de Comercio el 24 de agosto de 1959. La fecha de finalización del contrato social es el 22 de diciembre de 2057. Su domicilio legal se encuentra en Avenida Elcano 4.938, Ciudad Autónoma de Buenos Aires.

La actividad principal de la Sociedad es la elaboración y comercialización de productos farmacéuticos y otras especialidades medicinales, productos químicos, sintéticos y plásticos.

Con fecha 15 de julio de 2015, la Sociedad lanzó al mercado un Programa de emisión de Obligaciones Negociables en la Bolsa de Comercio de Buenos Aires por un monto máximo de hasta USD 7.000.000. El primer tramo se realizó con una colocación por un monto \$ 20.000.000. El capital suscripto se devolvió en un plazo de 36 meses a la tasa Badlar más 2,95 puntos. Los fondos obtenidos fueron aplicados a capital de trabajo en la República Argentina.

El 10 de octubre de 2017, los accionistas decidieron reformar el estatuto de la Sociedad a fin de aumentar el capital social por hasta la suma de \$89.000.000 quedando conformado por 66.584.323 acciones escriturales Clase A, con derecho a 5 votos por acción, y por hasta 22.415.677 acciones Clase B con derecho a 1 voto por acción a suscribir en oferta pública. Como resultado de la colocación bajo la oferta se adjudicaron en total 14.167.164 nuevas acciones Clase B, las cuales fueron debidamente suscriptas e integradas en su totalidad.

2. BASES DE PREPARACIÓN DE LOS ESTADOS FINANCIEROS INTERMEDIOS


2.1 Manifestación de cumplimiento de las Normas Internacionales de Información Financiera ("NIIF") y bases de preparación de los presentes estados financieros intermedios

Los presentes estados financieros intermedios separados de la Sociedad por el al periodo de nueve meses finalizado el 30 de septiembre de 2019 han sido preparados y presentados de acuerdo con las Normas Internacionales de Información Financiera (NIIF) adoptadas por la Federación Argentina de Consejos Profesionales de Ciencias Económicas (FACPCE) como normas contables profesionales, tal como fueron aprobadas por el Consejo de Normas Internacionales de Contabilidad (IASB, por su sigla en inglés), adoptadas por el Consejo Profesional de Ciencias Económicas de la Ciudad Autónoma de Buenos Aires (CPCECABA) e incorporadas por la Comisión Nacional de Valores (CNV) a su normativa.

Los presentes estados financieros intermedios reconocen los efectos de las variaciones en el poder adquisitivo de la moneda en forma integral mediante la aplicación del método de reexpresión en moneda constante establecido por la Norma Internacional de Contabilidad 29 ("NIC 29").

Con fines comparativos, los presentes estados financieros intermedios incluyen cifras y otra información correspondiente al periodo de nueve meses finalizado el 30 de septiembre de 2018 y 31 de diciembre de 2018, que son parte integrante de los estados financieros intermedios consolidados mencionados precedentemente y se las presenta con el propósito de que se interpreten exclusivamente en relación con las cifras y otra información del al periodo de nueve meses actual. Dichas cifras han sido reexpresadas en moneda de cierre del presente al periodo de nueve meses, de acuerdo a lo señalado en el apartado siguiente, a fin de permitir su comparabilidad y sin que tal reexpresión modifique las decisiones tomadas

El informe de fecha 8 de noviembre de 2019 se extiende en documento aparte


LAURA ADRIANA FISCINA
 Contador Público (U.N.L.Z.)
 C.P.C.E.C.A.B.A. T°240 - F°209

Por Comisión Fiscalizadora


CPN SANTIAGO G. LIZZOLI
 Síndico Titular


ALBERTO DANIEL SERVENTICH
 Director en ejercicio de la Presidencia

con base en la información contable correspondiente al período anterior.

2.2 Información financiera presentada en moneda homogénea

En los últimos años, los niveles de inflación en Argentina han sido altos, habiendo acumulado una tasa de inflación en los tres años pasados que ha superado el 100%, sin expectativas de disminuir significativamente en el corto plazo. Asimismo, la presencia de los indicadores cualitativos de alta inflación, previstos en la Norma Internacional de Contabilidad N° 29 (NIC 29), mostraron evidencias coincidentes. Por lo expuesto, el 29 de septiembre de 2018, la FACPCE emitió la Resolución JG N° 539/18, aprobada por el CPCECABA mediante la Resolución CD N° 107/18, indicando, entre otras cuestiones, que la Argentina debe ser considerada una economía inflacionaria en los términos de las normas contables profesionales a partir del 1° de julio de 2018, en consonancia con la visión de organismos internacionales.

La NIC 29 señala que, en un contexto de alta inflación, los estados financieros intermedios deben presentarse en una unidad de medida corriente; esto es, en moneda homogénea de cierre del ejercicio sobre el que se informa. No obstante, la Sociedad no podía presentar sus estados financieros intermedios reexpresados debido a que el Decreto N° 664/03 del Poder Ejecutivo Nacional (PEN) prohibía a los organismos oficiales (entre ellos, la CNV) recibir estados financieros intermedios ajustados por inflación.

A través de la Ley N° 27.468, publicada el 4 de diciembre del 2018 en el Boletín Oficial de la Nación, se derogó el Decreto N° 1.269/02 del PEN y sus modificatorios (incluido el Decreto N° 664 del PEN antes mencionado). Las disposiciones de la mencionada ley entraron en vigencia a partir del 28 de diciembre de 2018, fecha en la cual se publicó la Resolución General N° 777/18 de CNV, la cual estableció que los estados financieros intermedios anuales, por períodos intermedios y especiales que cierran a partir del 31 de diciembre de 2018 inclusive, deben presentarse ante ese organismo de control en moneda homogénea.

De acuerdo con la NIC 29, los importes de los estados financieros intermedios consolidados que no se encuentren expresados en moneda de cierre del ejercicio sobre el que se informa, deben reexpresarse aplicando un índice general de precios. A tal efecto, y tal como lo establece la Resolución JG N° 539 de la FACPCE, se han aplicado coeficientes calculados a partir de índices publicados por dicha Federación, resultantes de combinar índices de precios al consumidor nacional (IPC) publicados por el INDEC a partir del 1° de enero de 2017 y, hacia atrás, índices de precios internos al por mayor (IPIM) elaborados por dicho Instituto o, en su ausencia, índices de precios al consumidor publicados por la Dirección General de Estadística y Censos de la Ciudad Autónoma de Buenos Aires.

2.3 Normas contables aplicables

Los estados financieros intermedios han sido preparados sobre la base del costo histórico, el cual ha sido reexpresado en moneda de cierre en el caso de las partidas no monetarias, excepto por la revaluación de las inversiones de corto plazo, que son medidas a valor razonable al cierre de cada ejercicio, de acuerdo con lo mencionado en las principales políticas contables en la nota 3. Por lo general, el costo histórico se basa en el valor razonable de la contraprestación otorgada a cambio de los activos.


Las políticas contables principales se describen en la nota 3.

La preparación de los estados financieros intermedios, cuya responsabilidad es del Directorio de la Sociedad, requiere efectuar ciertas estimaciones contables y que los administradores realicen juicios al aplicar las normas contables. Las áreas con mayor grado de complejidad y que requieren mayores juicios, o aquellas en las que las asunciones o estimaciones resultan significativas, se detallan en nota 4.


2.4 Normas e interpretaciones emitidas a la fecha

A continuación, se detallan las normas emitidas NIFF, las cuales incluyen cambios que no afectan o afectarán en forma significativa los montos expuestos en relación a activos y pasivos financieros de la

El informe de fecha 8 de noviembre de 2019
se extiende en documento aparte


LAURA ADRIANA FISCINA
Contador Público (U.N.L.Z.)
C.P.C.E.C.A.B.A. T°240 - F°209

Por Comisión Fiscalizadora


CPN SANTIAGO G. LIZZOLI
Síndico Titular


ALBERTO DANIEL SERVENTICH
Director en ejercicio de la Presidencia

Sociedad:

Norma	Denominación
NIIF 17 (publicada en 2017)	Contratos de seguro ⁽²⁾
NIIF 3	Aclaración de definición de un negocio ⁽¹⁾
Modificaciones varias - NIIF (NIC 1 Y NIC8)	Varias – Definición de material ⁽¹⁾ Marco conceptual revisado para información financiera ⁽¹⁾

(1) De aplicación obligatoria a partir del 1° de enero de 2020. admitiéndose aplicación anticipada.

(2) De aplicación obligatoria a partir del 1° de enero de 2021.

- La NIIF 17, que reemplaza a la NIIF 4, establece los principios para el reconocimiento, medición y presentación de contratos de seguros. El objetivo de la NIIF 17 es asegurar que una entidad provea la información relevante de dichos contratos. Esta información da una base para que los usuarios de los estados financieros intermedios puedan evaluar el efecto que los contratos de seguro tienen en la situación financiera de la entidad, en los resultados y en el flujo de efectivo. La NIIF 17 es efectiva para el ejercicio anual que comienza el 1° de enero de 2021, permitiéndose su aplicación anticipada si tanto la NIIF 15 como la NIIF 9 también han sido aplicadas.
- Las modificaciones a la NIIF 3 aclaran que cuando una entidad obtiene el control de una empresa que es una operación conjunta, aplica los requisitos para una combinación de negocios lograda en etapas, incluida la nueva medición de su interés previamente mantenido (IPM) en la operación conjunta al valor razonable. El IPM que se volverá a medir incluye cualquier activo, pasivo y fondo de comercio no reconocido relacionado con la operación conjunta. Una entidad aplicará esas modificaciones a las combinaciones de negocios para las cuales la fecha de adquisición sea en o después del comienzo del primer período de presentación de informes anuales que comience en o después del 1° de enero de 2020.
- Las mejoras anuales a las NIIF incluyen modificaciones a las siguientes normas: NIC 1 y NIC 8 para las cuales el Consejo de Normas Internacionales de Contabilidad (IASB) ha emitido Definición de Materialidad para aclarar la definición de "significativo" y para alinear la definición utilizada en el Marco Conceptual y las normas en sí. Asimismo, ha publicado una versión revisada del Marco conceptual para la Información Financiera. Se incluyen las definiciones revisadas de un activo y un pasivo, así como nuevas guías sobre medición y baja en cuentas, presentación y relevación.

3. PRINCIPALES POLÍTICAS CONTABLES


a) Moneda funcional y de presentación

Las partidas de los estados financieros intermedios de la Sociedad controladora son medidas utilizando la moneda del ambiente económico principal en que funciona (la moneda funcional). La moneda funcional de la sociedad controladora es el peso (moneda de curso legal en la República Argentina), siendo ésta la moneda de presentación de los presentes estados financieros intermedios, según se mencionada en la nota 2.2.

Las partidas de los estados financieros intermedios de la Sociedad controlada directamente son medidas en dólares estadounidenses. por ser la moneda en la cual están nominados la mayoría de sus ingresos y gastos (moneda funcional). El resto de las Sociedades controladas son medidas utilizando la moneda del ambiente económico principal en que funcionan.

En los estados financieros intermedios consolidados los saldos de activos y pasivos en moneda extranjera de las sociedades del exterior se presentaron en pesos, utilizando los tipos de cambio

El informe de fecha 8 de noviembre de 2019 se extiende en documento aparte


LAURA ADRIANA FISCINA
Contador Público (U.N.L.Z.)
C.R.C.E.C.A.B.A. T°240 - F°209

Por Comisión Fiscalizadora


CPN SANTIAGO G. LIZZOLI
Síndico Titular


ALBERTO DANIEL SERVENTICH
Director en ejercicio de la Presidencia

vigentes al final de cada ejercicio. Las partidas de ingresos y gastos se convirtieron a los tipos de cambio vigente a la fecha de las respectivas transacciones, las diferencias de cambio que surjan, dado el caso, se reconocen en los estados de la controlada, en el patrimonio en la cuenta Reserva de conversión de sociedades del exterior.

b) Efectivo y equivalentes de efectivo

Caja y depósitos en cuentas de entidades financieras

- **En moneda nacional:** a su valor nominal.
- **En moneda extranjera:** a su valor nominal convertido al tipo de cambio vigente al cierre del período. Las diferencias de cambio fueron imputadas al resultado del período.

Inversiones de corto plazo con vencimientos originales hasta 90 días, con riesgo bajo de variación en su valor y que se destinan a atender obligaciones de corto plazo:

A su valor razonable, reconociendo cualquier ganancia o pérdida surgida de la remediación, y se expone en la línea "Resultados financieros generados por activos" del estado consolidado del Resultado Integral.

c) Créditos y deudas

- **En moneda nacional:** a su valor nominal incorporando los intereses devengados según las cláusulas específicas de cada operación al cierre del período, considerando el valor actual del flujo neto de fondos a percibir o desembolsar, calculado en caso de que el ajuste a valor actual resulte significativo.
- **En moneda extranjera:** a su valor nominal en moneda extranjera, convertido al tipo de cambio vigente al cierre del período para la liquidación de estas operaciones, considerando el valor actual del flujo neto de fondos a percibir o desembolsar, calculado en caso de que el ajuste a valor actual resulte significativo. Los deudores por ventas al cierre del período se encuentran regularizados por una provisión para deudores de dudoso cobro, la cual se ha constituido para adecuar la valuación de dichos créditos. Dicha provisión se determinó mediante el análisis de la cartera de clientes, calculando su probabilidad de riesgo de incobrabilidad teniendo en cuenta la antigüedad de los saldos, la experiencia adquirida, la política de crédito y la situación de plaza, conjuntamente con las consideraciones de los asesores legales externos de la Sociedad.

d) Inventarios

Los inventarios han sido valuados al costo histórico reexpresado en moneda de cierre de acuerdo a lo mencionado en la nota 2.2, reducido de ser necesario, al valor neto de realización. El valor neto de realización es el precio estimado de venta del inventario menos los costos estimados para concretar la venta

Con base en las evaluaciones llevadas a cabo por el Directorio de la Sociedad, al 30 de septiembre de 2019 y al 31 de diciembre de 2018, los inventarios de lenta rotación u obsoletos se reconocieron en resultados en el período en que se realizaron dichas evaluaciones, las cuales contemplaron productos próximos a vencer o a destruirse.

El valor de los bienes de cambio no supera su valor recuperable.

El informe de fecha 8 de noviembre de 2019 se extiende en documento aparte


LAURA ADRIANA FISCINA
Contador Público (U.N.L.Z.)
C.R.C.F.C.A.B.A. T°240 - F°209

Por Comisión Fiscalizadora


CPN SANTIAGO G. LIZZOLI
Sindico Titular


ALBERTO DANIEL SERVENTICH
Director en ejercicio de la Presidencia

e) Otros activos financieros

Han sido valuadas a sus valores nominales, adicionándoles los intereses devengados al cierre del período.

f) Participaciones permanentes en sociedades

La participación permanente en la sociedad Compañía Inversora Latinoamericana S.A. y en la sociedad Laboratorios Richmond Colombia S.A.S. (antes Laboratorios Expofarma S.A.), en las que se ejerce control, se contabilizó utilizando el método de la participación (valor patrimonial proporcional), opción permitida por el párrafo 10 de la NIC 27 "Estados financieros intermedios separados". Esta opción está vigente desde el ejercicio iniciado el 1° de enero de 2016.

Las inversiones en las sociedades controladas se computaron a su respectivo valor patrimonial proporcional al cierre del período, determinado sobre estados financieros intermedios al 30 de septiembre de 2019, los cuales fueron confeccionados de acuerdo a NIIF.

g) Propiedades, planta y equipo

Los terrenos, inmuebles, instalaciones, máquinas, muebles, útiles y rodados son registrados en el estado de situación financiera a su costo reexpresado en moneda de cierre de acuerdo a lo mencionado en la nota 2.2 menos cualquier depreciación acumulada y pérdida acumulada por desvalorización subsecuentes.

Las obras en curso son registradas al costo reexpresado en moneda de cierre de acuerdo a lo mencionado en la nota 2.2, menos cualquier pérdida detectada por desvalorización. El costo incluye honorarios profesionales y los costos por préstamos capitalizados determinados netos de los efectos de la inflación.

La depreciación es reconocida como una disminución del costo o valuación de los activos (diferentes de terrenos) menos sus valores residuales al término de sus vidas útiles, utilizando el método de línea recta. Las vidas útiles estimadas y los valores residuales son revisados al cierre de cada período, considerando el efecto de cualquier cambio en las estimaciones de forma prospectiva.

Un ítem de propiedad, planta y equipo, y otros se deja de reconocer cuando se da de baja o cuando se estima que no habrá beneficios económicos futuros derivados del uso continuado de ese activo. La pérdida o ganancia derivada de la baja o el retiro de un ítem de propiedad, planta y equipo, y otros es determinada como la diferencia entre el valor de venta obtenido y el valor contable reexpresado del activo y es reconocida en el estado de ganancias o pérdidas.


El valor así determinado de los bienes de propiedad, planta y equipo no supera, en su conjunto, su valor recuperable a la fecha de cierre del período.

h) Activos intangibles

Los activos intangibles incluyen costos de desarrollo de nuevos proyectos, marcas y patentes.

Los activos intangibles de vida definida adquiridos separadamente son valuados a su costo reexpresado en moneda de cierre de acuerdo a lo mencionado en la nota 2.2, neto de las correspondientes amortizaciones acumuladas y pérdidas por desvalorización acumuladas. Las amortizaciones son calculadas aplicando el método de la línea recta durante la vida útil estimada

El informe de fecha 8 de noviembre de 2019
se extiende en documento aparte



LAURA ADRIANA FISCINA
Contador Público (U.N.L.Z.)
C.P.C.E.C.A.B.A. T°240 - F°209

Por Comisión Fiscalizadora



CPN SANTIAGO G. LIZZOLI
Síndico Titular



ALBERTO DANIEL SERVENTICH
Director en ejercicio de la Presidencia

de los activos intangibles. Las vidas útiles aplicadas y el método de amortización son revisados a la fecha de cierre de cada ejercicio, dando efecto a cualquier cambio en las estimaciones en forma prospectiva.

El valor de libros de los activos intangibles no supera su valor recuperable estimado a la fecha de cierre del período.

i) Llave de Negocio

Corresponde a la diferencia entre el costo de adquisición del paquete accionario de la sociedad Penn Pharmaceuticals S.A. y Medicine S.A. de Paraguay y el respectivo valor proporcional calculado al momento de la compra, reexpresado en moneda de cierre de acuerdo a lo mencionado en la nota 2.2, con los reajustes correspondientes (ver nota 9). Dicho valor llave posee vida útil indefinida por lo tanto no se amortiza.

Al cierre del período, la Sociedad revisa el valor contable de la llave de negocio para determinar si hay algún indicio de que estos activos pudieran estar deteriorados. Si existe algún indicio de deterioro, la Sociedad estima el valor recuperable de los activos con el objeto de determinar el monto de la pérdida por desvalorización, si correspondiera.

El valor recuperable es el mayor entre el valor razonable menos los gastos de venta y su valor de uso. En la determinación del valor de uso, los flujos de fondos futuros estimados son descontados a su valor presente utilizando una tasa de descuento antes de impuestos que refleja las evaluaciones actuales del mercado respecto al valor del dinero en el tiempo y los riesgos específicos del activo para el cual los flujos de fondos futuros estimados no han sido ajustados.

El valor registrado de la llave de negocio no supera su valor recuperable al cierre de cada período.

j) Préstamos

- **En moneda nacional:** han sido valuados de acuerdo con la suma de dinero recibida, neta de los costos de transacción, más los resultados financieros devengados en base a la tasa estimada y/o pactada en dicha oportunidad para cada operación.

- **En moneda extranjera:** han sido valuados de acuerdo con la suma de dinero recibida, neta de los costos de transacción, más los resultados financieros devengados en base a la tasa estimada y/o pactada en dicha oportunidad para cada operación, convertido al tipo de cambio vigente al cierre del período.


k) Contingencias

Se tratan de resultados cuyo hecho generador se ha perfeccionado, pero se encuentran sujetos a la concreción de un hecho futuro. La evaluación de las contingencias es efectuada por el Directorio de la Sociedad a partir de los elementos de juicio disponibles.


l) Cuentas del patrimonio neto

Las partidas del patrimonio neto fueron preparadas de acuerdo con las normas contables vigentes a la fecha de transición. La contabilización de movimientos del mencionado rubro se efectuó de acuerdo con las respectivas decisiones assemblearias, normas legales o reglamentarias (Ajuste de Capital y Reservas) aunque tales partidas no hubieran existido o

El informe de fecha 8 de noviembre de 2019 se extiende en documento aparte


LAURA ADRIANA FISCINA
 Contador Público (U.N.L.Z.)
 C.P.C.E.C.A.B.A. T°240 - F°209

Por Comisión Fiscalizadora


CPN SANTIAGO G. LIZZOLI
 Sindico Titular


ALBERTO DANIEL SERVENTICH
 Director en ejercicio de la Presidencia

hubieran tenido un saldo diferente en caso de haberse aplicado en el pasado las Normas Internacionales de Información Financiera.

- Capital social

El capital social ha sido reexpresado en moneda de cierre aplicando el procedimiento de ajuste descrito en la nota 2.2. en función de las respectivas fechas de suscripción. La cuenta "Capital social" se expone a su valor nominal. de acuerdo con disposiciones legales, y la diferencia con su importe reexpresado se presenta en la cuenta complementaria "Ajuste de capital".

- Prima de emisión

La prima de emisión ha sido reexpresado en moneda de cierre aplicando el procedimiento de ajuste descrito en la nota 2.2. en función de las respectivas fechas de suscripción. Estos instrumentos son denominados por el emisor como instrumentos de patrimonio. Al importe así obtenido, la NIC 32 "Instrumentos financieros: Presentación" permite deducir los costos de la transacción.

- Reserva legal

De acuerdo con las disposiciones de la Ley General de Sociedades N° 19.550, la Sociedad efectúa una reserva legal no inferior al 5% del resultado positivo surgido de la sumatoria algebraica del resultado del ejercicio, los ajustes de ejercicios anteriores, las transferencias de otros resultados integrales a resultados acumulados y las pérdidas acumuladas de ejercicios anteriores, hasta alcanzar el 20% de la suma del capital social.

La reserva legal se ha mantenido a su valor nominal a la fecha de inicio de aplicación de la NIC 29, 1° de enero de 2017 y, a partir de ese momento, se ha reexpresado en moneda de cierre aplicando el procedimiento de ajuste descrito en la nota 2.2, considerando los movimientos de cada ejercicio.

- Reserva facultativa

De acuerdo con las disposiciones del art. 70 de la Ley General de Sociedades N° 19.550 la reserva facultativa se constituye para fines específicos, tales como posibles inversiones, futura distribución de dividendos, entre otros. Se ha mantenido a su valor nominal a la fecha de inicio de aplicación de la NIC 29, 1° de enero de 2017 y, a partir de ese momento, se ha reexpresado en moneda de cierre aplicando el procedimiento de ajuste descrito en la nota 2.2, considerando los movimientos de cada ejercicio.


- Resultados no asignados

Los resultados no asignados a la fecha de inicio de aplicación de la NIC 29 1° de enero de 2017 se han determinado por diferencia patrimonial y, a partir de ese momento, se han reexpresado en moneda de cierre aplicando el procedimiento de ajuste descrito en la nota 2.2, considerando los movimientos de cada ejercicio.


- Cuentas del estado de ganancias y pérdidas y otros resultados integrales

Las cuentas del estado de ganancias y pérdidas y otros resultados integrales han sido registradas mediante la aplicación de los siguientes criterios:

El informe de fecha 8 de noviembre de 2019
se extiende en documento aparte


LAURA ADRIANA FISCINA
Contador Público (U.N.L.Z.)
C.P.C.E.C.A.B.A. T°240 - F°209

Por Comisión Fiscalizadora


CPN SANTIAGO G. LIZZOLI
Sindico Titular


ALBERTO DANIEL SERVENTICH
Director en ejercicio de la Presidencia

- Las cuentas que acumulan operaciones monetarias se reexpresaron mediante la aplicación a los importes originales de los coeficientes correspondientes al mes de devengamiento aplicando el procedimiento de ajuste descrito en la nota 2.2.
- Los cargos por consumos de activos no monetarios se calcularon en función de los valores reexpresados de tales activos aplicando el procedimiento de ajuste descrito en la nota 2.2.
- Los resultados de inversiones permanentes en sociedades controladas y vinculadas han sido determinados sobre la base del método del valor patrimonial proporcional a partir de los estados financieros intermedios de las dichas sociedades convertidos en moneda de cierre, según se describe en nota 2.3.
- Los intereses, diferencias de cambio y otros resultados financieros se reexpresaron desde el mes de devengamiento aplicando el procedimiento de ajuste descriptivos en la nota 2.2, el resultado por tenencia de activos se expone neto del efecto de la inflación y bajo la denominación de "Resultado por la posición monetaria" se expone el efecto neto de la inflación sobre los activos y pasivos monetarios.

4. JUICIOS Y/O ESTIMACIONES CONTABLES CRÍTICOS EN LA APLICACIÓN DE NORMAS CONTABLES

En la aplicación de las políticas contables de la Sociedad, que se describen en la nota 3, la Gerencia y el Directorio deben emitir juicios, elaborar estimaciones y efectuar suposiciones acerca de los valores de los activos y pasivos que no pueden obtenerse a partir de otras fuentes. Las estimaciones y las presunciones se basan en la experiencia histórica y otros factores considerados pertinentes. Los resultados reales podrían diferir de dichas estimaciones.

Las estimaciones y suposiciones se revisan periódicamente. Los efectos de la revisión de las estimaciones contables son reconocidos en el ejercicio en el cual se efectúa la revisión, en tanto la revisión afecte sólo a ese período o en el período de la revisión y períodos futuros, si la revisión afecta al período corriente y a períodos futuros.


Estas estimaciones se refieren básicamente a lo siguiente:

- Valor de recupero de propiedad, planta y equipo


La Sociedad periódicamente evalúa el valor contable de sus activos fijos. La Sociedad considera el valor contable de los activos fijos en función de su valor estimado de recupero cuando el flujo de efectivo previsto descontado a ser obtenido del uso de dichos activos es menor que su valor contable. En tal caso, la Sociedad reconocería una pérdida en base al monto por el que el valor contable excede el valor de mercado de los activos fijos. El valor de mercado se determina principalmente utilizando el flujo de efectivo estimado descontado a una tasa medida según el riesgo involucrado.

La Sociedad entiende que la estimación contable relacionada con el valor de recupero de estos activos es una "estimación contable crítica" por los siguientes motivos: (1) es altamente susceptible a cambios de período a período ya que requiere que la Dirección asuma ciertos hechos sobre ingresos y costos futuros; y (2) es sustancial el impacto que tiene el reconocimiento de un deterioro sobre los activos informados en el estado de situación financiera de la Sociedad, así como sobre su resultado neto. Las estimaciones más importantes, y aquellas que podrían afectar significativamente el flujo de efectivo proyectado, son el precio de venta de sus productos, en cuanto a, los ingresos y la disponibilidad y precio de la materia prima desde el punto de vista de su costo.

El informe de fecha 8 de noviembre de 2019 se extiende en documento aparte


LAURA ADRIANA FISCINA
Contador Público (U.N.L.Z.)
C.P.C.E.C.A.B.A. T°240 - F°209

Por Comisión Fiscalizadora


CPN SANTIAGO G. LIZZOLI
Síndico Titular


ALBERTO DANIEL SERVENTICH
Director en ejercicio de la Presidencia

- Impuesto a las ganancias diferido.

El reconocimiento de activos y/o pasivos por impuesto a las ganancias diferido se realiza para reflejar los efectos fiscales netos de diferencias temporarias entre la presentación de la información contable y la base imponible de activos y pasivos. Los impuestos a las ganancias diferidos se miden utilizando las leyes y tasas impositivas actualmente vigentes en cada una de las jurisdicciones respectivas donde están ubicados los activos y pasivos.

Las partidas activas por impuesto diferido se reducen por una provisión para desvalorización si, a la luz de la prueba disponible, existe una probabilidad mayor al 50% de que no se realice una parte o la totalidad de activos por impuesto diferido.

5. EFECTIVO Y EQUIVALENTES DE EFECTIVO

	Nota / Anexo	30.09.2019	31.12.2018
Caja en moneda local		95.221	111.727
Caja en moneda extranjera	G	96.532	103.055
Cuentas corrientes bancarias en moneda local		152.684.017	81.559.609
Cuentas corrientes bancarias en moneda extranjera	G	134.713.421	89.345.365
Letras del Tesoro		38.882.549	14.561.746
Bonos	G	-	481.107.169
Total		326.471.740	666.786.671


6. OTROS ACTIVOS FINANCIEROS

	Nota / Anexo	30.09.2019	31.12.2018
Corrientes			
Bonos provinciales	D	-	8.647
Cuentas remuneradas	D	3.667.500	653.367
Total		3.667.500	662.014

7. CRÉDITOS POR VENTAS. CRÉDITOS POR VENTAS CON PARTES RELACIONADAS Y OTROS CRÉDITOS

	Nota / Anexo	30.09.2019	31.12.2018
a) CRÉDITOS POR VENTAS			
Corrientes			
Valores a depositar		204.263.086	183.706.780
Cientes en moneda local		733.030.075	579.209.873
Cientes en moneda extranjera	G	125.847.996	86.602.733
Provisión para deudores incobrables	E	(11.461.833)	(12.281.119)
Provisión por bonificaciones y devoluciones	E	(34.446.528)	(21.523.554)
Total		1.017.232.796	815.714.713

El informe de fecha 8 de noviembre de 2019
se extiende en documento aparte


LAURA ADRIANA FISCINA
Contador Público (U.N.L.Z.)
C.P.C.E.C.A.B.A. T°240 - F°209

Por Comisión Fiscalizadora


CPN SANTIAGO G. LIZZOLI
Síndico Titular


ALBERTO DANIEL SERVENTICH
Director en ejercicio de la Presidencia

	Nota / Anexo	30.09.2019	31.12.2018
b) CRÉDITOS POR VENTAS CON PARTES RELACIONADAS			
Corrientes			
Laboratorios Richmond Colombia SAS	24 y G	23.535.983	-
Laboratorio Bamberg Ltda	24 y G	11.261.525	2.064.264
Medicine S.A.	24 y G	5.804.080	4.682.062
Total		40.601.588	6.746.326

	Nota / Anexo	30.09.2019	31.12.2018
c) OTROS CRÉDITOS			
Corrientes			
Deudores varios en moneda local		3.123.218	8.238.092
Crédito Impositivo Bono Fiscal		1.910.148	2.630.179
Saldo a favor del impuesto a las ganancias		81.780.854	59.038.754
Seguros a devengar		1.431.500	3.996.340
Impuesto sobre los ingresos brutos		29.596.235	24.664.173
Anticipo a proveedores locales		13.052.477	27.863.880
Anticipo a proveedores en moneda extranjera	G	146.856.277	170.592.142
Anticipo a despachantes y aduana gravámenes		(1.771.996)	1.345.287
Reintegros AFIP en moneda extranjera	G	3.686.786	3.016.339
Usufructo a cobrar		-	416.352
Total		279.665.499	301.801.538

No corrientes			
Depósito en garantía en moneda extranjera	G	2.848.380	2.562.780
Total		2.848.380	2.562.780


8. INVENTARIOS

	Nota / Anexo	30.09.2019	31.12.2018
Productos terminados	F	240.031.951	312.728.323
Productos en proceso	F	113.606.983	81.583.393
Materias primas y materiales	F	236.193.433	213.921.774
Mercaderías en tránsito		46.327.547	51.004.144
Subtotal		636.159.914	659.237.634
Previsión por desvalorización de bienes de cambio	E	(47.712.585)	(26.698.993)
Total		588.447.329	632.538.641

9. LLAVE DE NEGOCIO

	30.09.2019	31.12.2018
Valor al comienzo del período	197.426.038	197.426.038
Total	197.426.038	197.426.038

El informe de fecha 8 de noviembre de 2019 se extiende en documento aparte


LAURA ADRIANA FISCINA
 Contador Público (U.N.L.Z.)
 C.P.C.E.C.A.B.A. T°240 - F°209

Por Comisión Fiscalizadora


CPN SANTIAGO G. LIZZOLI
 Sindico Titular


ALBERTO DANIEL SERVENTICH
 Director en ejercicio de la Presidencia

10. DEUDAS COMERCIALES Y DEUDAS COMERCIALES CON PARTES RELACIONADAS

	Nota / Anexo	30.09.2019	31.12.2018
a) DEUDAS COMERCIALES			
Corrientes			
Deudas comerciales en moneda local		243.178.197	201.201.095
Deudas comerciales en moneda extranjera	G	1.072.534.353	876.108.801
Total		1.315.712.550	1.077.309.896
No Corrientes			
Deudas comerciales en moneda extranjera	G	-	135.928.486
Total		-	135.928.486
b) DEUDAS COMERCIALES CON PARTES RELACIONADAS			
Corrientes			
Laboratorios Richmond Colombia S.A.S	24 y G	2.619.038	-
Total		2.619.038	-


11. PRÉSTAMOS

	Nota / Anexo	30.09.2019	31.12.2018
Corrientes			
Préstamos Bancarios		4.803.233	37.627.625
Préstamos Bancarios en moneda extranjera	G	366.592.833	341.415.776
Préstamos Bancarios con garantía hipotecaria	22.a	20.925.000	7.203.172
Préstamos Bancarios con garantía prendaria	22.b	5.198.705	7.032.648
Préstamo Mutuo en moneda extranjera	G	33.449.534	29.180.399
Total		430.969.305	422.459.620
No corrientes			
Préstamos Bancarios		588.800	4.661.072
Préstamos Bancarios con garantía hipotecaria	22.a	62.775.000	108.047.578
Préstamos Bancarios con garantía prendaria	22.b	-	5.342.955
Total		63.363.800	118.051.605

12. REMUNERACIONES Y CARGAS SOCIALES

	30.09.2019	31.12.2018
Remuneraciones y cargas sociales a pagar	62.253.999	37.541.149
Total	62.253.999	37.541.149

El informe de fecha 8 de noviembre de 2019
se extiende en documento aparte


LAURA ADRIANA FISCINA
Contador Público (U.N.L.Z.)
C.F.C.E.C.A.B.A. T°240 - F°209

Por Comisión Fiscalizadora


CFN SANTIAGO G. LIZZOLI
Síndico Titular


ALBERTO DANIEL SERVENTICH
Director en ejercicio de la Presidencia

13. CARGAS FISCALES

	<u>30.09.2019</u>	<u>31.12.2018</u>
Corrientes		
Impuesto al valor agregado	10.098.273	848.729
Retenciones impuesto al valor agregado a depositar	1.371.163	7.145.403
Impuesto sobre los ingresos brutos	20.909	6.625
Percepciones y retenciones de impuesto sobre los ingresos brutos a depositar	2.403.655	2.615.322
Retenciones seguridad social a pagar	907.701	445.066
Diversos	18.777	76.557
Total	<u>14.820.478</u>	<u>11.137.702</u>


14. OTROS PASIVOS

	Nota / Anexo	<u>30.09.2019</u>	<u>31.12.2018</u>
Corrientes			
Provisión por comisiones y regalías		19.451.475	14.473.505
Total		<u>19.451.475</u>	<u>14.473.505</u>
No Corrientes			
Otros pasivos con accionistas en moneda extranjera	G	93.506.437	82.538.539
Total		<u>93.506.437</u>	<u>82.538.539</u>

15. PASIVO POR IMPUESTO DIFERIDO

	<u>30.09.2019</u>	<u>31.12.2018</u>
ACTIVO DIFERIDO		
Créditos por ventas	13.772.508	10.141.402
Otros pasivos	989.152	692.724
Activo por impuesto diferido	<u>14.761.660</u>	<u>10.834.126</u>
PASIVO DIFERIDO		
Inventarios	(9.458.881)	(13.896.134)
Propiedades, planta y equipo	(93.109.951)	(63.549.465)
Activos Intangibles	(80.314.714)	(52.832.416)
Valor actual de créditos y deudas	-	(3.284.980)
Pasivo por impuesto diferido	<u>(182.883.546)</u>	<u>(133.562.995)</u>
Total Pasivo diferido al cierre	<u>(168.121.886)</u>	<u>(122.728.869)</u>

El informe de fecha 8 de noviembre de 2019
se extiende en documento aparte


LAURA ADRIANA FISCINA
Contador Público (U.N.L.Z.)
C.P.E.E.C.A.B.A. T°240 - F°209

Por Comisión Fiscalizadora


CPN SANTIAGO G. LIZZOLI
Síndico Titular


ALBERTO DANIEL SERVENTICH
Director en ejercicio de la Presidencia

16. VENTAS NETAS DE BIENES Y SERVICIOS


Ventas netas de bienes y servicios al 30.09.2019

Mes	Moneda	Venta de bienes		Prestación de Servicios
		Mercado Interno	Mercado Externo	Mercado Interno
Enero	Pesos	205.718.070	16.342.212	-
Febrero	Pesos	149.320.289	7.376.037	-
Marzo	Pesos	157.938.359	3.316.344	-
Abril	Pesos	149.433.503	34.963.997	-
Mayo	Pesos	179.425.071	14.832.771	-
Junio	Pesos	184.524.346	16.046.717	-
Julio	Pesos	173.992.122	27.973.698	-
Agosto	Pesos	363.907.007	13.479.928	-
Septiembre	Pesos	278.077.603	70.769.333	-
Total		1.842.336.370	205.101.037	-
Total general		2.047.437.407		
Reintegro por exportaciones		2.644.672		
Bonificaciones y devoluciones		(23.015.900)		
Impuesto s/ingresos brutos		(33.563.318)		
Total ventas netas de bienes y servicios		1.993.502.861		

Ventas netas de bienes y servicios al 30.09.2018

Mes	Moneda	Venta de bienes		Prestación de Servicios
		Mercado Interno	Mercado Externo	Mercado Interno
Enero	Pesos	153.493.196	6.705.157	892.749
Febrero	Pesos	117.118.480	3.060.625	-
Marzo	Pesos	279.640.839	10.064.626	-
Abril	Pesos	196.690.926	10.347.874	252.313
Mayo	Pesos	166.402.943	10.025.069	886.972
Junio	Pesos	134.300.742	26.583.160	1.050.408
Julio	Pesos	173.107.025	35.641.196	223.131
Agosto	Pesos	221.352.481	22.898.242	270.862
Septiembre	Pesos	183.651.269	39.783.717	234.158
Total	Pesos	1.625.757.901	165.109.666	3.810.593
Total general		1.794.678.160		
Reintegro por exportaciones		4.446.137		
Bonificaciones y devoluciones		(9.200.790)		
Impuesto s/ingresos brutos		(32.148.775)		
Total ventas netas de bienes y servicios		1.757.774.732		

El informe de fecha 8 de noviembre de 2019
se extiende en documento aparte


LAURA ADRIANA FISCINA
Contador Público (U.N.L.Z.)
C.P.C.E.C.A.B.A. T°240 - F°209

Por Comisión Fiscalizadora


CPN SANTIAGO G. LIZZOLI
Síndico Titular


ALBERTO DANIEL SERVENTICH
Director en ejercicio de la Presidencia

17. OTROS INGRESOS Y EGRESOS

	<u>30.09.2019</u>	<u>30.09.2018</u>	<u>30.09.2019</u>	<u>30.09.2018</u>
Otros Ingresos	(9 meses)	(9 meses)	(3 meses)	(3 meses)
Usufructo Takeda	11.313.333	9.773.416	3.817.731	3.760.957
Venta de activo fijo	-	787.641	-	-
Recupero de Gastos	3.988.297	2.444.579	2.218.070	858.698
Ingresos Impositivos Bono Fiscal	3.428.072	8.870.079	-	-
Programadas de Aportes no Reembolsables	-	1.368.418	-	1.368.418
Ingresos varios	-	811.596	-	95.222
Total Otros Ingresos	18.729.702	24.055.729	6.035.801	6.083.295
Otros Egresos				
Otros Egresos	(6.961)	(2.019.129)	(6.961)	(2.019.128)
Costo de venta de activo fijo	-	(744.664)	-	92.531
Total Otros Egresos	(6.961)	(2.763.793)	(6.961)	(1.926.597)
Total Otros Ingresos y Egresos	18.722.741	21.291.936	6.028.840	4.156.698

18. PLAZOS. TASAS DE INTERÉS Y PAUTAS DE ACTUALIZACIÓN DE ACTIVOS Y PASIVOS

La composición de activos y pasivos al 30 de septiembre de 2019 y 31 de diciembre de 2018 respectivamente, según su plazo estimado de cobro o pago, es la siguiente:

	<i>Otros activos financieros (1)</i>		<i>Créditos (2) (3)</i>		<i>Deudas (3)</i>	
	<u>30.09.2019</u>	<u>31.12.2018</u>	<u>30.09.2019</u>	<u>31.12.2018</u>	<u>30.09.2019 (4)</u>	<u>31.12.2018 (5)</u>
De plazo vencido			324.412.746	247.376.433	842.690.605	378.787.670
A vencer						
Hasta 3 meses	3.667.500	653.367	896.646.860	812.484.436	707.921.674 (6)	554.049.385 (6)
De 4 a 6 meses	-	-	113.235.300	57.162.402	246.995.106 (7)	326.702.339 (7)
De 7 a 9 meses	-	8.647	-	-	7.684.629	76.386.634
De 10 a 12 meses	-	-	-	-	40.534.828	96.190.504
Más de 1 año	-	-	2.848.380	2.562.780	156.870.237	336.518.630
Sin plazo establecido						
Dentro de 1 año	-	-	3.204.977	7.239.306	-	130.810.290
Más de 1 año	-	-	-	-	-	-
Total	3.667.500	662.014	1.340.348.263	1.126.825.357	2.002.697.079	1.899.445.452

(1) Devengan Interés a Tasa Variable.

(2) Neto de provisiones. No devengan Tasa de Interés.

(3) Excluyendo los saldos de activos / pasivos por impuestos diferidos.

(4) Aproximadamente el 4% devenga interés a Tasa Variable.

(5) Aproximadamente el 7% devenga interés a Tasa Variable.


Los montos incluyen préstamos bancarios de capital de trabajo renovables de acuerdo a las calificaciones crediticias vigentes por \$

(6) 167.011.000 al 30.09.2019 y \$ 93.631.399 al 31.12.2018.


Los montos incluyen préstamos bancarios de capital de trabajo renovables de acuerdo a las calificaciones crediticias vigentes por \$

(7) 118.059.500 al 30.06.2019 y \$ 173.712.836 al 31.12.2018.

El informe de fecha 8 de noviembre de 2019 se extiende en documento aparte


LAURA ADRIANA FISCINA
 Contador Público (U.N.L.Z.)
 C.P.C.E.C.A.B.A. T°240 - F°209

Por Comisión Fiscalizadora


CRN SANTIAGO G. LIZZOLI
 Síndico Titular


ALBERTO DANIEL SERVENTICH
 Director en ejercicio de la Presidencia

19. PATRIMONIO NETO Y CAPITAL SOCIAL

Patrimonio Neto

Con fecha 21 de marzo de 2019 el Directorio de la Sociedad convocó a Asamblea General Ordinaria para el día 29 de abril de 2019, a fin de dar tratamiento al Resultado del Ejercicio anual y el Resultado No Asignado, ambos negativos. Por tal motivo el directorio consideró acertado no efectuar propuesta alguna referida la distribución de dividendos ni la constitución de reserva. Por su parte, también se propuso monitorear la evolución de la situación patrimonial y financiera de la Sociedad durante el ejercicio que finalizará el 31 de diciembre de 2019 y trasladar los resultados negativos no asignados al presente ejercicio económico, de acuerdo con la Ley General de Sociedades, sobre la base de que la Sociedad tiene la razonable expectativa de poder revertir el presente resultado negativo, en virtud de las operaciones celebradas durante el presente año 2019.

Evolución del Capital Social

Con fecha 15 de marzo de 2010, los señores accionistas decidieron en Asamblea General Ordinaria y Extraordinaria, aumentar el capital social de \$3.461.505 a \$27.254.323. Dicho aumento fue inscripto ante la Inspección General de Justicia en fecha 11 de noviembre de 2010. Con fecha 20 de marzo de 2012, los señores accionistas decidieron en Asamblea General Extraordinaria, emitir acciones preferidas Serie A y B, por un valor de \$ 39.330.000 y en razón de los términos de su emisión, a los diez años, se convertirán en Acciones Ordinarias. Dicho aumento fue plenamente integrado y se encuentra inscripto por ante la Inspección General de Justicia.


Mediante Asamblea General Extraordinaria de accionistas de fecha 1 de febrero de 2017 se aprobó por unanimidad del capital social la conversión de 19.271.700 acciones preferidas Serie A y 20.058.300 acciones preferidas Serie B en igual número de Acciones Ordinarias, nominativas no endosables, de igual clase y de valor nominal \$1 (Pesos uno) cada una, que otorgan un (1) voto cada una. Asimismo, se dejó constancia que al aprobarse la moción el capital social de Richmond asciende entonces a 66.584.323 Acciones Ordinarias, nominativas no endosables, de igual clase y de valor nominal \$1 (Pesos uno) cada una, que otorgan un (1) voto cada una.

Con fecha 10 de octubre de 2017, los accionistas de la Sociedad en Asamblea General Ordinaria y Extraordinaria decidieron reformar el estatuto de la Sociedad a fin de aumentar el capital social por hasta la suma de \$89.000.000 (Pesos ochenta y nueve millones). A través de dicha reforma se decidió que el capital estaría representado por: (i) 66.584.323 acciones Clase A, con derecho a cinco (5) votos por acción, y/o (ii) por hasta 22.415.677 acciones Clase B, a ser emitidas, con derecho a un (1) voto por acción. Finalmente, se delegó en el Directorio la implementación del aumento de capital de la Sociedad y se autorizó la oferta pública y negociación de dichas acciones por ante la Comisión Nacional de Valores, Bolsas y Mercados Argentinos S.A., y/o en aquellos mercados autorizados que el Directorio determine oportunamente.

En atención a la autorización antes mencionada, conforme el aviso de suscripción de fecha 7 de diciembre de 2017 publicado en la misma fecha en el Boletín Diario de la Bolsa de Comercio de Buenos Aires, al aviso de prórroga de fecha 14 de diciembre de 2017 publicado en la misma fecha en el Boletín Diario de la Bolsa de Comercio de Buenos Aires, y al prospecto informativo de fecha 7 de diciembre de 2017, se efectuó la correspondiente oferta de suscripción al público inversor en la Argentina de hasta 16.646.081 (dieciséis millones seiscientos cuarenta y seis mil ochenta y uno) nuevas acciones ordinarias escriturales Clase B de valor nominal pesos 1 (V/\$1) y un voto por acción cada una, con derecho a dividendos en igualdad de condiciones que las acciones Clase A que se encuentran actualmente en circulación. La oferta pública de las Nuevas Acciones fue autorizada por Resolución N° RESFC-2017-19122-APN-DIR#CNV de la CNV de fecha 1 de diciembre de 2017.


De acuerdo a lo previsto en el Prospecto y habiendo finalizado el Período de Difusión Pública con fecha 15 de diciembre de 2017 y el Período de Suscripción en el día 18 de diciembre de 2017 el Precio de Suscripción de las Nuevas Acciones de la Sociedad fue fijado por la Sociedad, mediante acta de

El informe de fecha 8 de noviembre de 2019 se extiende en documento aparte



LAURA ADRIANA FISCINA
Contador Público (U.N.L.Z.)
C.P.C.E.C.A.B.A. T°240 - F°209

Por Comisión Fiscalizadora



CPN SANTIAGO G. LIZZOLI
Síndico Titular



ALBERTO DANIEL SERVENTICH
Director en ejercicio de la Presidencia

subdelegado de fecha 18 de diciembre de 2017, en la suma de \$37.00 (Pesos treinta y siete) por cada Nueva Acción. Como resultado de la Colocación bajo la Oferta se adjudicaron en total 14.167.164 (catorce millones ciento sesenta y siete mil cientos sesenta y cuatro) Nuevas Acciones, las cuales fueron debidamente suscriptas e integradas en su totalidad. A los efectos de la adjudicación de las Nuevas Acciones, se aplicaron las reglas de adjudicación establecidas en el Prospecto.

<u>30.09.2019</u>		<u>31.12.2018</u>		<u>31.12.2017</u>	
479.922.250	d)	479.922.250	d)	479.922.250	a)
28.801.814	e)	28.801.814	e)	28.801.814	b)
999.562.264	f)	999.562.264	f)	999.562.264	c)

- a) 27.254.323 acciones ordinarias, nominativas no endosables, de valor nominal \$1 cada una y con derecho a un voto por acción
- b) 19.271.700 acciones preferidas serie A, nominativas no endosables, de valor nominal \$1 cada una y con derecho a un voto por acción
- c) 20.058.300 acciones preferidas serie B, nominativas no endosables, de valor nominal \$1 cada una y con derecho a un voto por acción
- d) 66.584.323 acciones ordinarias, escriturales Clase A, de valor nominal \$1 cada una y con derecho a cinco votos por acción
- e) 14.167.164 acciones ordinarias clase B de valor nominal \$ 1 cada una y con derecho a un voto por acción
- f) Prima de emisión correspondiente a la emisión de acciones mencionada en el punto e)

Accionistas Existentes

A continuación, se transcribe el detalle de los Accionistas existentes de Laboratorios Richmond S.A.C.I.F., consignándose en cada caso la cantidad de acciones de la cual cada uno de ellos es titular y el porcentaje del capital social de la Sociedad que las acciones de cada accionista representan:

<u>Titular</u>	<u>Tenencia Acciones Ordinarias Clase A</u>	<u>Porcentaje paquete accionario y votos</u>	<u>Cantidad de votos</u>
Marcelo Rubén Figueiras	31.074.904	38,48%	155.374.520
Busnel S.A.	19.975.296	24,74%	99.876.480
Alberto Daniel Serventich	15.534.123	19,24%	77.670.615

<u>Titular</u>	<u>Tenencia Acciones Ordinarias Clase B</u>	<u>Porcentaje paquete accionario y votos</u>	<u>Cantidad de votos</u>
Accionistas Clase B	14.167.164	17,54%	14.167.164


20. INVERSIONES PERMANENTES EN SOCIEDADES

COMPAÑÍA INVERSORA LATINOAMERICANA SOCIEDAD ANÓNIMA (CILSA):

Con fecha 26 de octubre 2016, Laboratorios Richmond SACIF ha constituido una sociedad anónima en Montevideo, Uruguay, con el nombre de Compañía Inversora Latinoamericana S.A.

El objeto principal de dicha sociedad es participar en otras sociedades comerciales en Uruguay o en el extranjero y teniendo como objeto secundario: a) explotación de productos farmacéuticos, productos

El informe de fecha 8 de noviembre de 2019 se extiende en documento aparte


LAURA ADRIANA FISCINA
 Contador Público (U.N.L.Z.)
 C.P.Z.E.C.A.B.A. T°240 - F°209

Por Comisión Fiscalizadora


CPN SANTIAGO G. LIZZOLI
 Síndico Titular


ALBERTO DANIEL SERVENTICH
 Director en ejercicio de la Presidencia

químicos y especialidades medicinales, b) realizar o administrar todo tipo de actividades de inversión y c) compraventa, arrendamiento, administración, construcción y toda clase de operaciones en el país o en el exterior.

La composición accionaria es la siguiente: 100% de Laboratorios Richmond SACIF, lo que representa el 100% de los votos totales, siendo el capital inicial de la sociedad de \$ 167.220.000 (Pesos Uruguayos Ciento Sesenta y Siete millones doscientos veinte mil pesos uruguayos), inscriptos, de los cuales se ha integrado la totalidad. Por su parte, en el mes de enero de 2019, por Asamblea General Extraordinaria se resolvió aprobar la modificación del art. 4° del Estatuto Social, fijándose el Capital Social en la suma de \$500.000.000 (Pesos Uruguayos Quinientos Millones). Dicha reforma se encuentra en trámite de inscripción por ante Registro Personas Jurídicas.


LABORATORIOS RICHMOND COLOMBIA S.A.S. (antes LABORATORIOS EXPOFARMA S.A.)

Con fecha 17 de mayo de 2016, se firmó en la ciudad de Bogotá, Colombia, el acuerdo de inversión en Laboratorios Richmond Colombia S.A.S. (sociedad colombiana cuya actividad principal es el desarrollo, la producción y la comercialización de productos farmacéuticos), celebrado entre: Laboratorios Richmond Colombia S.A.S., Mario Bustillo Cabrera, Luisa Fernanda Guerrero, Nova Intertrade LTDA., Briggs Trading Inc. Brisbane Investment Co. Inc. y Laboratorios Richmond SACIF como nuevo accionista.

En virtud de dicho acuerdo y mediante el cumplimiento de determinadas condiciones Laboratorios Richmond SACIF participaría del capital social a través de una estructura de tres tramos, pudiendo existir un cuarto tramo, según la siguiente estructura:

- e) Un primer tramo de acciones por el 25% (veinticinco por ciento) de participación accionaria, Laboratorios Richmond SACIF realizará los aportes con el fin de adquirir la participación inicial mencionada del capital social y de los votos de la compañía. El precio inicial del Primer Tramo de Acciones se establece en U\$D 1.500.000 (Dólares estadounidenses un millón quinientos mil), lo cual implica una valuación inicial de U\$D 6.000.000 (Dólares estadounidenses seis millones). No obstante, en el segundo aniversario de la fecha de la firma del acuerdo, se valorará la compañía Laboratorios Richmond Colombia S.A.S. mediante un Modelo de Valuación definido y en caso de existir una diferencia respecto de la valuación inicial, se realizará el ajuste correspondiente.
- f) Un segundo tramo de acciones por el porcentaje que se requiera para alcanzar el 51% (cincuenta y uno por ciento) de la participación accionaria. Con el objeto de calcular el precio a pagar por el segundo tramo, se tomará el Modelo de Valuación en el segundo aniversario de la fecha de cierre. Dicho precio se calculará multiplicando el valor resultante del Modelo de Valuación por el porcentaje de participación accionario necesario para alcanzar el 51% (cincuenta y uno por ciento) del capital social de Laboratorios Richmond Colombia S.A.S. El precio de compra del segundo tramo se determinará entre el mes 27 a 29 de la fecha de cierre del acuerdo.
- g) Un tercer tramo de acciones por una porción de las acciones de por lo menos el 29% (veintinueve por ciento) adicional, de manera que Laboratorios Richmond SACIF alcance un mínimo de 80% (ochenta por ciento) de la tenencia accionaria. Con el objeto de calcular el precio por pagar en este tramo, se realizará una tercera valuación en el cuarto aniversario de la fecha de cierre según el modelo de valuación estipulado. Dicho monto se calculará multiplicando el valor resultante de la tercera valuación por el 80% (ochenta por ciento) de la tenencia accionaria. El precio de compra del tercer tramo se efectuará a los 48 meses de la fecha de cierre, es decir 17/05/2020.
- h) Un cuarto tramo de acciones para completar la compra total de las acciones, en caso de que dicha totalidad no haya sido adquirida en el tercer tramo de acciones. En caso de adquirir la totalidad del paquete accionario en el tercer tramo, la valuación será la indicada en dicho tramo. No obstante, si no se adquirieron la totalidad de acciones en el tercer tramo, la venta de las

El informe de fecha 8 de noviembre de 2019
se extiende en documento aparte


LAURA ADRIANA FISCINA
Contador Público (U.N.L.Z.)
C.F.C.E.C.A.B.A. T°240 - F°209

Por Comisión Fiscalizadora


CPN SANTIAGO G. LIZZOLI
Síndico Titular


ALBERTO DANIEL SERVENTICH
Director en ejercicio de la Presidencia

acciones restantes (cuarto tramo) no tendrá fecha fija de venta ni una metodología de valuación, las cuales serán fijadas de común acuerdo.

En agosto de 2016 se suscribió una primera adenda al acuerdo de inversión estableciendo que Compañía Inversora Latinoamericana S.A. (en adelante CILSA), cuyo único accionista es Laboratorios Richmond SACIF, participaría en la tenencia accionaria que surgiera del segundo tramo en adelante asumiendo, de allí en más, todos los derechos y obligaciones de Laboratorios Richmond SACIF.

El primer tramo de la estructura de la adquisición, que se completó en julio de 2017, conformó la inversión inicial de USD 1.500.000, equivalentes a \$21.060.000. A esa fecha la Sociedad recibió títulos representativos hasta alcanzar el 25.13% del capital y los votos de Laboratorios Richmond Colombia S.A.S. (poseía el 16.67% al 31 de diciembre de 2016).


Al 31 de diciembre de 2017 la inversión en Laboratorios Richmond Colombia S.A.S., fue registrada al valor de adquisición, de la misma manera que al cierre del ejercicio anterior, en base al análisis de los puntos salientes del Acuerdo de Inversión en Laboratorios Richmond Colombia S.A.S. y de la evolución de la toma de decisiones de política financiera y de operación en esa entidad durante el ejercicio 2017, realizado por la Gerencia de la Sociedad durante el mes de diciembre de 2017, del cual surgía que la presunción que Laboratorios Richmond S.A. ejercía influencia significativa en dicha entidad resultaba refutable (situación contemplada en la NIC 28 párrafos 5 y 6 cuando una entidad posee directa o indirectamente el 20% o más del poder de voto de la participada).

Con fecha 13 de junio de 2018, se suscribió una segunda adenda al acuerdo de inversión, estableciendo que:

- (v) En atención a la nueva valuación establecida para el primer tramo (ver párrafo a), se determina que Laboratorios Richmond SACIF, por el valor abonado en el primer tramo, en lugar de haber adquirido el 25% del capital social debió ser titular del 35% y que, en consecuencia, el accionista Brisbane Investment Co. Inc. transferirá la cantidad de 566.104 acciones para completar ese porcentaje, quedando en tenencia de Laboratorios Richmond SACIF un total de 1.981.441 acciones, sobre un total de 5.6614.035.
- (vi) Con la finalidad de continuar con las inversiones y proceso de expansión de Laboratorios Richmond Colombia S.A.S., Laboratorios Richmond SACIF capitalizará la suma de USD 138.900 y CILSA USD 861.100. A los efectos de la emisión de nuevas acciones se llevará a cabo una Junta de Accionistas, renunciando los accionistas originales al derecho de acrecer, de tal forma que las tenencias accionarias de Laboratorios Richmond Colombia S.A.S. se reflejarían de la siguiente manera:
 - Laboratorios Richmond SACIF + CILSA = 70% del capital social y derechos a votos.
 - Accionistas originales: 30% del capital social y derechos a votos.
- (vii) Se establecerá una segunda fecha de valuación de Laboratorios Richmond Colombia S.A.S., conforme a los parámetros del acuerdo original, a los efectos de ajustar la cantidad de acciones emitidas que se resolviera en la Junta de Accionistas, utilizando la misma metodología definida para la primera valuación. El plazo máximo fijado fue de 90 días, siendo este postergado para realizarse el 17 de mayo de 2019.
- (viii) Se dan por cumplidos el segundo y tercer tramo, dejando la tercera valuación de Laboratorios Richmond Colombia S.A.S., que debía efectuarse el 17 de mayo de 2020, postergada para el 17 de mayo de 2022.

La Junta de accionistas se efectuó el 25 de junio de 2018 y con fecha 19 julio de 2018, según acta de asamblea general de accionistas No. 48, se ha perfeccionado el acuerdo celebrado entre Laboratorios Richmond SACIF y Laboratorios Richmond Colombia S.A.S. para la adquisición de una mayor participación en el paquete accionario de esta última. Como resultado de la operación mencionada, la Sociedad y su controlada, CILSA, obtienen conjuntamente el 70% (setenta por ciento) del capital y los derechos a votos de Laboratorios Richmond Colombia S.A.S., pasando a poseer control sobre dicha adquisición.

El informe de fecha 8 de noviembre de 2019 se extiende en documento aparte


LAURA ADRIANA FISCINA
 Contador Público (U.N.L.Z.)
 C.P.C.E.C.A.B.A. T°240 - F°209

Por Comisión Fiscalizadora


CPN SANTIAGO G. LIZZOLI
 Síndico Titular


ALBERTO DANIEL SERVENTICH
 Director en ejercicio de la Presidencia

A partir Julio de 2018, la Sociedad adquiere control sobre Laboratorios Richmond Colombia S.A.S., aplicando para su valuación el método de combinación de negocios por etapas establecido en la NIIF 3, considerando como valores de compra los acontecidos en cada etapa, es decir, por parte de Laboratorios Richmond SACIF \$33.304.502 (importe reexpresado a la fecha de toma de control según nota 2.2.) por el primer tramo y \$3.840.859 equivalentes a USD138.900 y por CILSA \$21.761.600 equivalentes a USD861.100 (ver arriba punto ii).

Considerando la norma mencionada, a efectos de determinar los importes de los activos netos identificables adquiridos se ha considerado como valor razonable el valor de los activos netos que surge de los Estados financieros intermedios de Laboratorios Richmond Colombia S.A.S. al 30 de junio de 2018.

Al 31 de diciembre de 2018, se procedió a reconocer el resultado por la combinación de negocio por el tramo de adquisición del 70%. La comparación entre los valores de adquisición y el valor razonable de los activos netos identificables adquiridos resultó en un precio de compra es inferior, originando una ganancia por \$16.669.901.


Con fecha 1 de febrero de 2019, se celebró un nuevo acuerdo entre Laboratorios Richmond y CILSA, y los accionistas originales (Mario Bustillo Cabrera, Luisa Fernanda Guerrero, Nova Intertrade LTDA., Briggs Trading Inc, Brisbane Investment Co. Inc) un contrato de compraventa de acciones por el 30% restante del paquete accionario, dando cumplimiento al cuarto tramo del acuerdo original y completar la compra total de las acciones. El valor de compra se estipuló en USD 400.000.

Con fecha 19 de febrero de 2019, Laboratorios Richmond Colombia S.A.S. celebró una Asamblea General de Accionistas, decidiendo capitalizar los valores que a la fecha Laboratorios Richmond Colombia S.A.S. adeuda a CILSA por USD 1.745.000. El valor nominal por acción fue de COP 1.000 con una prima de emisión de COP \$2.056. Laboratorios Richmond renuncia al derecho de acrecer y como resultado de la operación mencionada, la Sociedad y su controlada CILSA obtienen conjuntamente el 100% del capital y de los derechos a votos de Laboratorios Richmond Colombia S.A.S. A continuación, se detalla la forma en que quedó el capital social suscrito y aportado al 30 de junio de 2019:


Accionista:	Cantidad de acciones:	Participación:
Laboratorios Richmond SACIF	2.106.035	25.11%
CILSA	6.279.799	74.89%
Total	8.385.834	100%

La Sociedad, a través de CILSA, procedió a registrar el resultado integral por la adquisición del último tramo del paquete accionario de Laboratorios Richmond Colombia S.A.S. aplicando para su valuación el método de combinación de negocios por etapas establecido en la NIIF 3, considerando la diferencia entre el valor de adquisición y el valor razonable de los activos netos identificados al 31 de diciembre de 2018, los cuales incluyen un ajuste en las estimaciones de los créditos y saldos por impuesto diferido a dicha fecha, informado en los Estados Financieros de la controlada al 30 de junio de 2019. El resultado del cierre del cuarto tramo y último tramo del proceso de adquisición y capitalización arrojó fue una ganancia neta de \$13.673.360 que se incluye dentro del Resultado neto de inversiones en Sociedades art. 33 Ley 19550 a nivel individual y en Resultado de combinaciones de negocio a nivel consolidado.

El informe de fecha 8 de noviembre de 2019
se extiende en documento aparte


LAURA ADRIANA FISCINA
Contador Público (U.N.L.Z.)
C.P. C.E.C.A.B.A. T°240 - F°209

Por Comisión Fiscalizadora


CPN SANTIAGO G. LIZZOLI
Síndico Titular


ALBERTO DANIEL SERVENTICH
Director en ejercicio de la Presidencia

21. IMPUESTO A LAS GANANCIAS Y A LA GANANCIA MINIMA PRESUNTA

a) Impuesto a las ganancias y a la ganancia mínima presunta

La Sociedad determina el cargo contable por el impuesto a las ganancias (I.G.) aplicando el método del impuesto a las ganancias diferido, el cual consiste en el reconocimiento (como crédito o deuda) del efecto impositivo de las diferencias temporarias entre la valuación contable y la impositiva de los activos y pasivos, y su posterior imputación a los resultados de los ejercicios en los cuales se produce la reversión de las mismas, considerando asimismo la posibilidad de aprovechamiento de los quebrantos impositivos en el futuro. Las diferencias temporarias determinan saldos activos o pasivos de impuesto diferido cuando su reversión futura disminuya o aumente los impuestos determinados. Cuando existen quebrantos impositivos susceptibles de deducciones de ganancias impositivas futuras o el impuesto diferido resultante de las diferencias temporarias sea un activo, se reconocen dichos créditos, en la medida que se estime que su aprovechamiento sea probable.

El impuesto a la ganancia mínima presunta (I.G.M.P.) fue establecido durante el al periodo de seis meses 1998 por Ley N° 25.063 por el término de diez ejercicios anuales, prorrogándose su vigencia hasta el 30 de diciembre de 2019 inclusive por Ley N° 26.545. Este impuesto es complementario del I.G., dado que, mientras este último grava la utilidad impositiva del ejercicio, el I.G.M.P. constituye una imposición mínima que grava la renta potencial de ciertos activos productivos a la tasa del 1%, de modo que la obligación de la Sociedad coincidirá con el mayor de ambos impuestos. Sin embargo, si el I.G.M.P. excede en un ejercicio fiscal al I.G., dicho exceso podrá computarse como pago a cuenta de cualquier excedente del I.G. sobre el I.G.M.P. que pudiera producirse en cualquiera de los diez ejercicios siguientes.


La conciliación entre el cargo a resultados registrado por impuesto a las ganancias y el resultante de aplicar la tasa del 30% establecida por las normas impositivas vigentes al resultado contable de cada ejercicio es la siguiente:

	<u>30.09.2019</u>	<u>30.09.2018</u>
Pérdida del período antes del impuesto	(27.001.079)	(264.337.430)
Diferencias permanentes	18.990.314	28.292.653
Ajuste por inflación sobre resultado impositivo	58.481.290	416.240.190
Resultado de Inv. en Soc. art. 33 Ley 19.550	48.701.162	20.037.100
Ganancias no computables por bienes productivos	(2.782.845)	-
Resultado de período neto de diferencias permanentes	96.388.842	200.232.513
Alicuota	30%	30%
Impuesto a las ganancias corriente y diferido - Pérdida	28.916.652	60.069.754


b) Reforma tributaria

El 29 de diciembre de 2017, fue publicada en el Boletín Oficial la Ley N° 27.430 de Reforma tributaria, que entró en vigencia al día siguiente de su publicación. Uno de los principales cambios de la Reforma tributaria es la reducción de la alícuota del impuesto a las ganancias que grava las utilidades empresarias no distribuidas del 35% a 25% a partir del 1° de enero de 2020, con un esquema de transición para los ejercicios fiscales que se inicien a partir del 1° de enero de 2018 y hasta el 31 de diciembre de 2019, inclusive, en los cuales la alícuota será del 30%.

El informe de fecha 8 de noviembre de 2019
se extiende en documento aparte


LAURA ADRIANA FISCINA
Contador Público (U.N.L.Z.)
C.P.Z.E.C.A.B.A. T°240 - F°209

Por Comisión Fiscalizadora


CPN SANTIAGO G. LIZZOLI
Sindico Titular


ALBERTO DANIEL SERVENTICH
Director en ejercicio de la Presidencia

El principal impacto de ese cambio normativo en los presentes estados financieros intermedios ha sido en la medición de activos y pasivos fiscales diferidos, dado que éstos deben reconocerse aplicando la tasa impositiva que estará vigente en las fechas en que las diferencias entre los valores contables y los fiscales y los quebrantos serán revertidos o utilizados.

Por lo tanto, el activo o pasivo diferido de la sociedad fue medido considerando las tasas del 30% o 25%, de acuerdo a la fecha en que se espera que las partidas componentes serán revertidas o utilizadas. El efecto de la aplicación de las nuevas tasas se expone en la presente nota, apartado a).

22. BIENES AFECTADOS A GARANTIAS, FIANZAS Y CESIONES OTORGADAS


- a) Con fecha 16 de marzo de 2018 la Sociedad celebró un contrato de préstamo bancario con garantía hipotecaria con el Banco Provincia de Buenos Aires destinado a satisfacer las necesidades propias de la actividad industrial, específicamente a la realización de obras civiles y la adquisición de equipamiento para el montaje de una planta de formas solidas orales destinada a oncología. El crédito solicitado asciende a la suma de \$ 173.700.000^(*). Del total del préstamo el 16 de marzo de 2018 el Banco desembolsó la suma de \$ 20.000.000^(*) y el 7 de agosto de 2018 \$ 63.700.000^(*). Al 30 de septiembre de 2019 la deuda asciende a \$ 83.700.000, de los cuales los préstamos no corrientes ascienden a \$ 62.775.000. Al 31 de diciembre de 2018 la deuda asciende a \$ 83.700.000 ^(*), de los cuales los préstamos no corrientes ascienden a \$ 78.468.750^(*).
- b) Se celebró un contrato de préstamo con garantía prendaria con el Citibank conforme con lo dispuesto por el régimen establecido en la Línea de Financiamiento para la Producción y la Inclusión Financiera emitida por el BCRA en el cual se recibió la suma de \$ 1.650.000^(*). Al 30 de septiembre de 2019 la deuda es equivalente a \$ 427.791,47 de los cuales no existe préstamos no corrientes. Al 31 de diciembre de 2018 la deuda es equivalente a \$ 790.881^(*), de los cuales los préstamos no corrientes ascienden a \$ 292.835^(*).

Con fecha 16 de junio de 2017 se celebró un préstamo para Financiamiento de la Producción y la Inclusión Financiera con el Citibank por el cual se recibió la suma de \$ 3.500.000^(*). Dicho préstamo será destinado a la compra de un Cronógrafo líquido de ultra alta eficiencia. Al 30 de septiembre de 2019 la deuda es equivalente a \$ 1.047.164,14 de los cuales no existen préstamos no corrientes. Al 31 de diciembre de 2018 la deuda es equivalente a \$ 1.970.872^(*), de los cuales los préstamos no corrientes ascienden a \$ 712.943^(*).

Con fecha 13 de septiembre de 2017 se celebró un contrato de préstamo con garantía prendaria con el Citibank conforme con lo dispuesto por el régimen establecido en la Línea de Financiamiento para la Producción y la Inclusión Financiera emitida por el BCRA en el cual se recibió la suma de \$ 747.360^(*). Al 30 de septiembre de 2019 la deuda es equivalente a \$ 281.694,59, de los cuales no existen préstamos no corrientes. Al 31 de diciembre de 2018 la deuda es equivalente a \$ 470.940^(*) de los cuales los préstamos no corrientes ascienden a \$ 214.830^(*).

Con fecha 13 de septiembre de 2017 se celebró un contrato de préstamo con garantía prendaria con el Citibank conforme con lo dispuesto por el régimen establecido en la Línea de Financiamiento para la Producción y la Inclusión Financiera emitida por el BCRA en el cual se recibió la suma de \$ 1.780.000^(*). Al 30 de septiembre de 2019 la deuda es equivalente a \$

El informe de fecha 8 de noviembre de 2019
se extiende en documento aparte


LAURA ADRIANA FISCINA
Contador Público (U.N.L.Z.)
C.P.C.E.C.A.B.A. T°240 - F°209

Por Comisión Fiscalizadora


CPN SANTIAGO G. LIZZOLI
Sindico Titular


ALBERTO DANIEL SERVENTICH
Director en ejercicio de la Presidencia

671.415,88, de los cuales no existen préstamos no corrientes. Al 31 de diciembre de 2018 la deuda es equivalente a \$ 1.121.224^(*), de los cuales los préstamos no corrientes ascienden a \$ 511.664^(*).

Con fecha 13 de septiembre de 2017 se celebró un contrato de préstamo con garantía prendaria con el Citibank conforme con lo dispuesto por el régimen establecido en la Línea de Financiamiento para la Producción y la Inclusión Financiera emitida por el BCRA en el cual se recibió la suma de \$ 1.035.594^(*). Al 30 de septiembre de 2019 la deuda es equivalente a \$ 390.335,57 de los cuales no existen préstamos no corrientes. Al 31 de diciembre de 2018 la deuda es equivalente a \$ 652.567^(*), de los cuales los préstamos no corrientes ascienden a \$ 297.683^(*)

Con fecha 21 de septiembre de 2017 se celebró un contrato de préstamo con garantía prendaria con el Citibank conforme con lo dispuesto por el régimen establecido en la Línea de Financiamiento para la Producción y la Inclusión Financiera emitida por el BCRA en el cual se recibió la suma de \$ 6.437.000^(*). Al 30 de septiembre de 2019 la deuda es equivalente a \$ 2.380.303,55, de los cuales no existen préstamos no corrientes. Al 31 de diciembre de 2018 la deuda es equivalente a \$ 3.981.205^(*), de los cuales los préstamos no corrientes ascienden a \$ 1.850.326^(*).

^(*) Expresado en valores nominales

23. OBLIGACIONES NEGOCIABLES DE LABORATORIOS RICHMOND S.A.C.I.F.


La Asamblea del 11 de noviembre de 2014 aprobó, entre otras cosas, la creación de un Programa de emisión de Obligaciones Negociables, simples, no convertibles en acciones por un monto máximo de hasta USD 7.000.000.

Con fecha 15 de julio de 2015, la Sociedad realizó la colocación del primer tramo por un monto de \$ 20.000.000. El capital suscripto fue devuelto en un plazo de 36 meses. Al 31 de diciembre de 2018 la misma fue cancelada.

Con fecha 20 de mayo de 2016 el Directorio de la Sociedad aprobó por unanimidad la aplicación de los fondos obtenidos de la colocación y emisión de las Obligaciones Negociables Clase I, netos de comisiones, honorarios y otros gastos, por la suma de \$19.474.712 (Pesos Diecinueve Millones Cuatrocientos Setenta y Cuatro Mil Setecientos Doce) destinados a capital de trabajo en la República Argentina, en particular, al financiamiento de las actividades de investigación y desarrollo de la Sociedad vinculadas con su línea de HIV, financiamiento de las actividades de investigación y desarrollo de la Sociedad relacionadas con la línea de Oncología, y financiamiento de las actividades de investigación y desarrollo de la Sociedad vinculadas con las líneas de Sistema Nervioso Central y Otros.

Con fecha 16 de julio de 2018 se realizó el pago de la sexta y última cuota de las Obligaciones Negociables Clase I por un monto de capital más interés de \$ 4.561.552.

El informe de fecha 8 de noviembre de 2019
se extiende en documento aparte



LAURA ADRIANA FISCINA
Contador Público (U.N.L.Z.)
C.P.C.E.C.A.B.A. T°240 - F°209

Por Comisión Fiscalizadora



CPN SANTIAGO G. LIZZOLI
Sindico Titular



ALBERTO DANIEL SERVENTICH
Director en ejercicio de la Presidencia

24. TRANSACCIONES CON PARTES RELACIONADAS

<u>Compañía vinculada</u>	Ref.	30.09.2019	31.12.2018	30.09.2019	31.12.2018
		Saldo Deudor		Transacciones	
Corrientes					
Compañía Inversora Latinoamericana S.A.	(1)				
- Otros créditos		-	-	72.766.500	81.860.391
Laboratorios Richmond Colombia S.A.S.					
- Recupero de servicios prestados		-	-	-	1.776.471
- Venta de productos		23.535.983	-	21.523.233	-
Medicine S.A.	(2)				
- Venta de productos		5.804.080	4.682.062	10.833.030	4.809.806
Laboratorio Bamberg Ltda.	(3)				
- Venta de productos		11.261.525	2.064.264	7.365.486	-
Total		40.601.588	6.746.326	112.488.249	88.446.668

<u>Compañía vinculada</u>	Ref.	30.09.2019	31.12.2018	30.09.2019	31.12.2018
		Saldo Acreedor		Transacciones	
Corrientes					
Laboratorios Richmond Colombia S.A.S.	(1)				
- Prestación de servicios		-	-	-	4.153.243
- Venta de productos		2.619.038	-	-	-
Total		2.619.038	-	-	4.153.243


Ref.

(1) Dependiente de Laboratorios Richmond S.A.C.I.F.

(2) Entidad sobre la cual CILSA (controlada por Laboratorios Richmond S.A.C.I.F.) posee el control

(3) Entidad sobre la cual CILSA (controlada por Laboratorios Richmond S.A.C.I.F.) tiene participación sin influencia significativa.

El informe de fecha 8 de noviembre de 2019
se extiende en documento aparte


LAURA ADRIANA FISCINA
Contador Público (U.N.L.Z.)
C.E.C.E.C.A.B.A. T°240 - F°209

Por Comisión Fiscalizadora


CPN SANTIAGO G. LIZZOLI
Síndico Titular


ALBERTO DANIEL SERVENTICH
Director en ejercicio de la Presidencia

25. GESTIÓN Y POLÍTICA DE RIESGOS FINANCIEROS

Los activos financieros de la compañía incluyen saldos en cuenta corriente, colocaciones de Letras del Tesoro en dólares y cuentas por cobrar comerciales. Por su parte, los pasivos financieros incluyen deudas comerciales, deudas financieras y otras deudas.

Las políticas generales de la gestión del riesgo de liquidez se consensuan en el Directorio de la compañía. La gerencia de administración y finanzas es responsable del control, coordinación y seguimiento de dichas políticas, del riesgo de crédito y de mercado.

Riesgo de tipo de cambio

Es el riesgo que el valor razonable o los flujos de fondos futuros de ciertos instrumentos financieros fluctúen en función a los cambios que se produzcan en la relación de cambio entre monedas. La relación entre créditos y deudas varían en base al tipo de cambio.

Para lograr coberturas de los precios en dólares la Sociedad está desarrollando alternativas financieras y un programa intensivo del crecimiento de las exportaciones a fin de minimizar el fuerte impacto de la devaluación que ha tenido la moneda local en los últimos períodos.

Riesgo de tasa de interés

Es el riesgo que el valor razonable o los flujos de fondos futuros de ciertos instrumentos financieros fluctúen en función a los cambios que se produzcan en las tasas de interés del mercado. El principal instrumento financiero que puede verse afectado como consecuencia de variaciones en las tasas de interés es la deuda financiera con tasas de interés variables.

Análisis de sensibilidad

La compañía realiza un seguimiento de la exposición al riesgo de mercado en términos de sensibilidades. El laboratorio utiliza para tomar deuda tasas inferiores al promedio del mercado teniendo un ratio de endeudamiento limitado.

Al 30 de septiembre de 2019, independientemente de las variaciones que podrían tener los mercados financieros, en el corto plazo los intereses de la deuda financiera no presentan efectos significativos sobre el resultado y patrimonio.


Riesgo de liquidez

El riesgo de liquidez está asociado a la capacidad del laboratorio para financiar los compromisos adquiridos a precios de mercados razonables, así como para llevar a cabo sus planes de negocio con fuentes de financiación estables.

Para cumplir con el objetivo, el laboratorio lleva a cabo una política prudente de protección frente al riesgo de liquidez, manteniendo disponibilidades de recursos en efectivo y equivalentes de efectivo para hacer frente a los vencimientos de préstamos y deudas financieras previstos en los próximos doce meses. Cabe destacar que una parte de la deuda financiera del laboratorio corresponde a prefinanciación de exportaciones.

Adicionalmente, el laboratorio opera dentro del marco de ciertos límites a la estrategia de financiamiento, en lo que respecta a plazos, montos y monedas, aprobados previamente por el Directorio de la Sociedad.

El informe de fecha 8 de noviembre de 2019
se extiende en documento aparte


LAURA ADRIANA FISCINA
Contador Público (U.N.L.Z.)
C.P.C.E.C.A.B.A. T°240 - F°209

Por Comisión Fiscalizadora


CPN SANTIAGO G. LIZZOLI
Síndico Titular


ALBERTO DANIEL SERVENTICH
Director en ejercicio de la Presidencia

Riesgo de crédito

El riesgo de crédito se define como la posibilidad de que un tercero no cumpla con sus obligaciones contractuales, originando con ello pérdidas para la Sociedad. En este sentido, el laboratorio está expuesto a un riesgo de crédito como consecuencia de sus actividades operativas (básicamente saldos relacionados con cuentas por cobrar comerciales y anticipos a proveedores) y de sus actividades financieras (básicamente saldos relacionados con bancos y colocaciones transitorias).

Como política general, el laboratorio no tiene una concentración significativa de riesgo de crédito, ya que la exposición frente al riesgo crediticio se encuentra ampliamente diversificada.

Por otra parte, la previsión para deudores incobrables al cierre de cada ejercicio se determina atendiendo a la antigüedad de crédito, la existencia de situaciones concursales y el análisis de la capacidad del cliente para resolver el crédito concedido. Dicha previsión representa, al cierre de cada ejercicio, la mejor estimación del laboratorio de las pérdidas incurridas en relación con las cuentas por cobrar. El saldo de las cuentas por cobrar comerciales al 30 de septiembre de 2019 se presenta en el estado de situación financiera, neto de la previsión para deudores incobrables. En este sentido, el máximo riesgo crediticio involucrado no difiere del valor de libros correspondiente a las cuentas por cobrar comerciales que se presentan en el estado de situación financiera.

En lo que respecta al riesgo crediticio relacionado con los saldos bancarios y colocaciones transitorias, el Directorio de la Sociedad ha definido procedimientos específicos en lo que respecta a (i) las instituciones financieras en las cuales se pueden mantener saldos de libre disponibilidad o realizar inversiones, (ii) los montos y plazos máximos a mantener dichos fondos con el objetivo de evitar la concentración de riesgos en una o pocas instituciones financieras y, en consecuencia, mitigar cualquier pérdida financiera relacionada con dichos saldos con motivo de un eventual incumplimiento de las obligaciones contractuales.

Gestión del capital


El laboratorio, como parte fundamental de su estrategia, ha formulado el compromiso de mantener una política de prudencia financiera, buscando maximizar la rentabilidad de los accionistas y mantener al mismo tiempo una calificación de crédito sólida y ratios de capital saludables para poder sustentar su negocio.

Dicha política incluye la consideración de varios factores, incluyendo entre otros: (i) los cambios en las condiciones macroeconómicas, (ii) las diferentes estrategias de financiación, (iii) los costos del financiamiento, y (iv) el eventual impacto de cambios en el fondeo y liquidez de las actividades operativas y comerciales. Por todo lo expuesto, el laboratorio intenta mantener una mezcla de deuda y capital que satisfaga las ratios en niveles aceptables y permita obtener calificaciones de riesgo en línea con los principales operadores del mercado.

26. CUMPLIMIENTO DE AFECTACIÓN DE FONDOS

La afectación de fondos de la emisión de las acciones efectuada por Laboratorios Richmond S.A.C.I.F. por un valor nominal de \$524.185.068.- (Pesos quinientos veinticuatro millones ciento ochenta y cinco mil sesenta y ocho), que equivalen a un total, neto de comisiones y gastos de \$506.846.871.- (Pesos quinientos seis millones ochocientos cuarenta y seis mil ochocientos setenta y uno), que se ha completado al 30 de junio de 2019, con el siguiente destino:

El informe de fecha 8 de noviembre de 2019
se extiende en documento aparte


LAURA ADRIANA FISCINA
Contador Público (U.N.L.Z.)
C.P.C.E.C.A.B.A. T°240 - F°209

Por Comisión Fiscalizadora


CPN SANTIAGO G. LIZZOLI
Síndico Titular


ALBERTO DANIEL SERVENTICH
Director en ejercicio de la Presidencia

1. Consolidación de la Operación Regional	217.372.512
- Constitución de sociedades y otros conceptos	217.372.512
2. Aumento de la Capacidad Productiva	170.060.285
- Construcción de nueva planta de sólidos orales segregados	165.501.993
- Traslado y unificación de los Laboratorios de Control de Calidad y Desarrollo	4.558.292
3. Inversión en Investigación y Desarrollo y Nuevas Tecnologías	117.681.469
- Incorporación de capital humano calificado	15.651.380
- Adquisición de equipamiento e insumos de laboratorios	89.525.276
- Inversión en equipo y ensayos clínicos para plataforma biotecnológica de 3 productos biosimilares	12.504.813
4. Gastos de emisión de IPO (incluye pago de arancel)	1.732.605
- Gastos de emisión de IPO	1.732.605
Total	506.846.871

27. INFORMACIÓN POR SEGMENTOS

	<u>Mercado Público</u>	<u>Mercado Privado</u>	<u>Comercio Exterior</u>	<u>Total</u>
Ventas netas de bienes y servicios	381.647.577	1.404.109.575	207.745.709	1.993.502.861
Resultado bruto	122.879.103	731.311.542	104.238.319	958.428.964
Resultado neto del periodo	(16.296.983)	(28.201.710)	(11.419.038)	(55.917.731)

28. RESTRICCIÓN A LA DISTRIBUCIÓN DE UTILIDADES

De acuerdo con lo establecido por el artículo N° 70 de la Ley General de Sociedades N° 19.550 se deberá destinar a un fondo de Reserva legal el cinco por ciento de las ganancias líquidas y realizadas que arroje el Estado del resultado integral, hasta alcanzar el veinte por ciento del capital social.

29. MODIFICACIÓN DEL ESTATUTO SOCIAL

Mediante Asamblea General Extraordinaria de accionistas de fecha 1 de febrero de 2017 se aprobó por unanimidad del capital social la conversión de 19.271.700 acciones preferidas Serie A y 20.058.300 acciones preferidas Serie B en igual número de Acciones Ordinarias, nominativas no endosables, de igual clase y de valor nominal \$1 (Pesos uno) cada una, que otorgan un (1) voto cada una. Asimismo, se dejó constancia que al aprobarse la moción el capital social de Richmond asciende entonces a 66.584.323 Acciones Ordinarias, nominativas no endosables, de igual clase y de valor nominal \$1 (Pesos uno) cada una, que otorgan un (1) voto cada una.

El informe de fecha 8 de noviembre de 2019
se extiende en documento aparte


LAURA ADRIANA FISCINA
Contador Público (U.N.L.Z.)
C.R.C.E.C.A.B.A. T°240 - F°209

Por Comisión Fiscalizadora


CPN SANTIAGO G. LIZZOLI
Síndico Titular


ALBERTO DANIEL SERVENTICH
Director en ejercicio de la Presidencia

Con fecha 10 de octubre de 2017, los accionistas de la Sociedad en Asamblea General Ordinaria y Extraordinaria decidieron autorizar la oferta pública y negociación de acciones de la Sociedad por ante la Comisión Nacional de Valores, Bolsas y Mercados Argentinos S.A., y/o en aquellos mercados autorizados que el Directorio determine. Como consecuencia de ello se resolvió reformar el Estatuto de la Sociedad a fin de modificar los artículos cuarto (capital social), quinto (acciones) y octavo (administración), así como disponer la incorporación del artículo 11 (comité de auditoría) y artículo 18 (disposición transitoria) para establecer distintas clases de acciones con distinta cantidad de votos según lo permite la Ley General de Sociedades, aumentar el capital social y ajustar el texto del Estatuto Social a las exigencias del régimen de oferta pública de acciones. Finalmente, en virtud de las reformas citadas se aprobó un nuevo Texto Ordenado del Estatuto Social.


Por ello se procedió a: i) aumentar el capital social por hasta la suma de \$89.000.000 (Pesos ochenta y nueve millones) el cual estaría representado por: (i) 66.584.323 acciones Clase A, con derecho a cinco (5) votos por acción, y/o (ii) por hasta 22.415.677 acciones Clase B, a ser emitidas, con derecho a un (1) voto por acción; ii) fijar que la administración de la sociedad estará a cargo de un Directorio compuesto por un mínimo de tres (3) miembros y hasta un máximo de nueve (9) miembros, con mandato por tres años renovable en forma ilimitada; iii) establecer que cuando de acuerdo con la legislación vigente la Sociedad deba contar con un Comité de Auditoría según lo previsto en la Ley de Mercado de Capitales N° 26.831 y las normas y reglamentos de la Comisión Nacional de Valores (según RG 622/2013 y sus modificatorias y complementarias), dicho comité estará integrado por tres (3) directores titulares y hasta tres (3) miembros suplentes, quienes serán designados por el Directorio de entre sus miembros, por mayoría simple de sus integrantes e iv) incorporar una disposición transitoria conforme la cual las modificaciones de los artículos 4, 5 y 11 del Estatuto Social entren en vigencia a partir del momento en que la Sociedad efectivamente haga oferta pública y/o negociación de todas o parte de sus acciones en la República Argentina y/o en el exterior.

Dicha reforma fue aprobada por la Comisión Nacional de Valores mediante la Resolución N° RESFC-2017-19122-APN-DIR#CNV de la CNV de fecha 1 de diciembre de 2017. Por su parte, con fecha 18 de octubre de 2018 se inscribió la reforma del artículo 4 del Estatuto Social quedando el capital compuesto por: (i) 66.584.323 acciones Clase A, con derecho a cinco (5) votos por acción, y/o (ii) por hasta 22.415.677 acciones Clase B, con derecho a un (1) voto por acción, y el nuevo Texto Ordenado del Estatuto Social.

30. GUARDA DE DOCUMENTACIÓN DE RESPALDO DE OPERACIONES CONTABLES Y DE GESTIÓN

En cumplimiento de la Resolución General N° 629 de la CNV, informamos que los libros societarios (Actas de Asamblea, Actas de Directorio, Registro de Depósito de Acciones, Registro de Asistencia a Asambleas y Acta de Comisión Fiscalizadora) y los libros contables legales (libro Diario, Inventarios y Balances y libros subsidiarios) que se encuentran actualmente en uso, están resguardados en la sede legal inscripta de la Sociedad, ubicada en la calle Avenida Elcano 4938, Ciudad Autónoma de Buenos Aires.

El informe de fecha 8 de noviembre de 2019 se extiende en documento aparte


LAURA ADRIANA EISCINA
 Contador Público (U.N.L.Z.)
 C.P.C.E.C.A.B.A. T°240 - F°209

Por Comisión Fiscalizadora


CPN SANTIAGO G. LIZZOLI
 Síndico Titular


ALBERTO DANIEL SERVENTICH
 Director en ejercicio de la Presidencia

31. HECHOS POSTERIORES


Con fecha 2 de octubre de 2019, el Banco de la Ciudad de Buenos Aires, otorgó a Laboratorios Richmond S.A.C.I.F en forma solidaria con Anaidina S.A.I.F, un préstamo amortizable por USD 1.100.000, cuyo destino es financiar el capital de trabajo. En garantía del pago del préstamo, sus intereses y demás obligaciones emergentes, Anaidina S.A.I.F grava con derecho Real de hipoteca en primer grado de privilegio a favor del Banco de la Ciudad de Buenos Aires, el inmueble de Av. Elcano 4.924, 4.923, 4.932, 4.934, 4.938 y 4.940.

Según Acta de Asamblea General Ordinaria de Accionistas de fecha 24 de octubre 2019; a) se revocó la designación de la firma DELOITTE SC como los Auditores anuales externos independientes, para el Ejercicio económico del año 2019 conforme elección que fuera efectuada por los accionistas en la Asamblea General Ordinaria de Accionistas de fecha 29 de abril de 2019, y, b) se designó a la firma Becker y Asociados S.R.L., miembro de BDO International Limited como los Auditores anuales Externos independientes, para el Ejercicio económico anual comprendido desde 1° de enero 2019 y hasta el 31 de diciembre de 2019.

32. APROBACIÓN DE ESTADOS FINANCIEROS INTERMEDIOS

Los presentes estados financieros intermedios han sido aprobados por el Directorio de Laboratorios Richmond S.A.C.I.F. y autorizados para ser emitidos con fecha 8 de noviembre de 2019.

El informe de fecha 8 de noviembre de 2019
se extiende en documento aparte



LAURA ADRIANA FISCINA
Contador Público (U.N.L.Z.)
C.P.C.E.C.A.B.A. T°240 - F°209

Por Comisión Fiscalizadora



CPN SANTIAGO G. LIZZOLI
Síndico Titular



ALBERTO DANIEL SERVENTICH
Director en ejercicio de la Presidencia


ANEXO A

LABORATORIOS RICHMOND S.A.C.I.F.
ESTADOS FINANCIEROS INTERMEDIOS SEPARADOS AL 30 DE SEPTIEMBRE DE 2019
 (presentados en forma comparativa)
 (en moneda homogénea)

PROPIEDAD, PLANTA Y EQUIPO
 (en pesos)

Rubros	Valores de origen				Depreciaciones				30.09.2019		31.12.2018	
	Al inicio del Periodo	Altas	Bajas	Valor al cierre del Periodo	Acumuladas al inicio del Periodo	Alicuota	Del periodo	De las bajas	Acumuladas al cierre del Periodo	Neto Resultante	Neto Resultante	Neto Resultante
Mejoras en inmuebles de terceros	46.795.893	413.777	-	47.209.670	24.733.861	20%	5.390.359	-	30.124.220	17.085.450	22.062.032	
Inmuebles	164.284.810	-	-	164.284.810	25.713.545	2%	2.464.278	-	28.177.823	136.106.987	138.571.265	
Terrenos	2.378.963	-	-	2.378.963	-	-	-	-	-	2.378.963	2.378.963	
Instalaciones	252.630.612	1.081.493	-	253.712.105	183.434.747	10%	14.832.558	-	198.267.305	55.444.800	69.195.865	
Máquinas de laboratorio	227.643.766	43.580.936	-	271.224.702	88.425.888	10%	17.474.104	-	105.899.992	165.324.710	199.217.878	
Muebles y útiles	31.089.828	240.906	-	31.330.734	25.377.414	10%	962.318	-	26.339.732	4.991.002	5.712.414	
Útiles de laboratorio	17.034.755	-	-	17.034.755	16.980.657	50%	40.573	-	17.021.230	13.525	54.098	
Máquinas y sistemas de computación	36.431.409	869.190	-	37.300.599	32.648.479	33%	1.931.526	-	34.580.005	2.720.594	3.782.930	
Rodados	16.589.553	1.147.709	-	17.717.262	14.941.607	20%	984.726	-	15.926.333	1.790.929	1.627.946	
Obra en curso	47.018.587	122.786.385	-	169.804.972	-	-	-	-	-	169.804.972	47.018.587	
Totales al 30.09.2019	841.878.176	170.120.396	-	1.011.998.572	412.256.198	-	44.080.442	-	456.336.640	565.651.932	-	
Totales al 31.12.2018	728.155.876	114.921.301	(1.199.000)	841.878.176	356.486.791	-	86.044.662	(275.256)	412.256.198	-	429.521.978	

El informe de fecha 8 de noviembre de 2019
se extiende en documento aparte


LAURA ADRIANA FISCINA
 Contador Público (U.N.I.Z.)
 C.P. C.E.C.A.B.A. T°240 - F°209

Por Comisión Fiscalizadora


CPN SANTIAGO G. LIZZOLI
 Síndico Titular


ALBERTO DANIEL SERVENTICH
 Director en ejercicio de la Presidencia

LABORATORIOS RICHMOND S.A.C.I.F.
ESTADOS FINANCIEROS INTERMEDIOS SEPARADOS AL 30 DE SEPTIEMBRE DE 2019
 (presentados en forma comparativa)
 (en moneda homogénea)
 (en pesos)

ACTIVOS INTANGIBLES

Rubros	30.09.2019				31.12.2018			
	Valores de origen		Valor al cierre del periodo	Acumuladas al inicio del Periodo	Amortizaciones		Acumuladas al cierre del periodo	Neto Resultante
	Al inicio del Periodo	Altas			Bejas	Del periodo		
Monografías, certificados, marcas y patentes	37.667.370	-	-	37.667.370	37.667.370	-	37.667.370	-
Gastos de desarrollo (1)	265.715.216	104.559.444	(934.517)	369.340.143	89.607.162	12.951.784	101.624.429	267.715.714
Licencias de software	4.278.518	-	-	4.278.518	4.278.518	-	4.278.518	-
Totales al 30.09.2019	307.661.104	104.559.444	(934.517)	411.286.031	131.553.050	12.951.784	143.570.317	267.715.714
Totales al 31.12.2018	204.528.017	104.093.604	(960.517)	307.661.104	120.986.265	11.527.302	131.553.050	176.108.054


(1) Incluye además Muestras para Registro.

El informe de fecha 8 de noviembre de 2019 se extiende en documento aparte


Por Comisión Fiscalizadora



ALBERTO DANIEL SERVENTICH
 Director en ejercicio de la Presidencia



CPN SANTIAGO G. LIZZOLI
 Sindico Titular



LAURA ADRIANA FISCINA
 Contador Público (U.N.L.Z.)
 C.P.C.E.C.A.B.A. T°240 - F°209

LABORATORIOS RICHMOND S.A.C.I.F.


ESTADOS FINANCIEROS INTERMEDIOS SEPARADOS AL 30 DE SEPTIEMBRE DE 2019
 (presentados en forma comparativa)
 (en moneda homogénea)
 (en pesos)

PARTICIPACIONES PERMANENTES EN SOCIEDADES
 Acciones (sin cotización)


Emisor	INFORMACION SOBRE EL EMISOR AL 30.09.2019					INFORMACION SOBRE LA INVERSION			31.12.2018
	Actividad principal	Clase de acciones	Cantidad de acciones	Valor Nominal (en pesos) (1)	Valor de libros	Participación sobre el capital social y en los votos posibles	Valor de libros	Valor de libros	
Acciones Laboratorios Richmond Colombia SAS	Explotación de industrias de productos farmacéuticos	ordinarias	2.106.035	0.012	31.266.450	25.11%	45.736.822		
Acciones Compañía Inversora Latinoamericana S.A.	Participación en otras sociedades comerciales	ordinarias	100.000	1.16	249.715.157	100%	194.056.235		
Acciones Laboratorios Richmond Perú S.A.C.	Explotación de industrias de productos farmacéuticos	ordinarias	32	11.11	530	3.13%	730		
Totales					280.982.137		239.793.787		


(1) Datos convertidos en pesos argentinos al tipo de cambio al cierre del período.

El informe de fecha 8 de noviembre de 2019 se extiende en documento aparte


LAURA ADRIANA FISCINA
 Contador Público (U.N.L.Z.)
 C.P.C.E.C.A.B.A. T°240 - F°209

Por Comisión Fiscalizadora


CPN SANTIAGO G. LIZZOLI
 Síndico Titular


ALBERTO DANIEL SERVENTICH
 Director en ejercicio de la Presidencia

ANEXO D


LABORATORIOS RICHMOND S.A.C.I.F.

ESTADOS FINANCIEROS INTERMEDIOS SEPARADOS AL 30 DE SEPTIEMBRE DE 2019
 (presentados en forma comparativa)
 (en moneda homogénea)
 (en pesos)

OTROS ACTIVOS FINANCIEROS

	<u>30.09.2019</u>	<u>31.12.2018</u>
Corrientes:		
Bonos provinciales	-	8.647
Cuentas remuneradas	<u>3.667.500</u>	<u>653.367</u>
Total otros activos financieros corrientes	<u>3.667.500</u>	<u>662.014</u>
Total otros activos financieros	<u>3.667.500</u>	<u>662.014</u>

El informe de fecha 8 de noviembre de 2019
 se extiende en documento aparte



LAURA ADRIANA FISCINA
 Contador Público (U.N.L.Z.)
 C.P.C.E.C.A.B.A. T°240 - F°209

Por Comisión Fiscalizadora



CPN SANTIAGO G. LIZZOLI
 Sindico Titular



ALBERTO DANIEL SERVENTICH
 Director en ejercicio de la Presidencia

ANEXO E

LABORATORIOS RICHMOND S.A.C.I.F.

ESTADOS FINANCIEROS INTERMEDIOS SEPARADOS AL 30 DE SEPTIEMBRE DE 2019
(presentados en forma comparativa)
(en moneda homogénea)
(en pesos)

PREVISIONES

Rubros	30.09.2019				31.12.2018	
	Saldos al comienzo del período	Aumentos	(Disminuciones)	Efecto por posición monetaria neta	Saldos al final del período	Saldos al final del ejercicio
DEDUCIDAS DEL ACTIVO						
- Para deudores incobrables	12.281.119	6.033.393 (1)	(3.038.906) (2)	(3.813.773)	11.461.833	12.281.119
- Para bonificaciones y devoluciones	21.523.554	23.015.900 (3)	-	(10.092.926)	34.446.528	21.523.554
- Por desvalorización de bienes de cambio	26.698.993	21.013.592	- (4)	-	47.712.585	26.698.993
Totales al 30.09.2019	60.503.666	50.062.885	(3.038.906)	(13.906.699)	93.620.946	-
Totales al 31.12.2018	50.378.168	43.467.536	(33.810.927)	468.889	-	60.503.666


(1) Se ha imputado a Gastos de comercialización del Anexo H.

(2) Corresponde a utilizaciones del período.

(3) Se ha imputado a la línea de "Ventas netas de bienes y servicios" del Estado del resultado integral.

(4) Se ha imputado a la línea de "Costo de los bienes y servicios" del Estado del Resultado Integral.

El informe de fecha 8 de noviembre de 2019
se extiende en documento aparte


LAURA ADRIANA FISCINA
Contador Público (U.N.L.Z.)
C.P.C.E.C.A.B.A. T°240 - F°209

Por Comisión Fiscalizadora


CPN SANTIAGO G. LIZZOLI
Síndico Titular


ALBERTO DANIEL SERVENTICH
Director en ejercicio de la Presidencia

ANEXO F


LABORATORIOS RICHMOND S.A.C.I.F.

ESTADOS FINANCIEROS INTERMEDIOS SEPARADOS AL 30 DE SEPTIEMBRE DE 2019
 (presentados en forma comparativa)
 (en moneda homogénea)
 (en pesos)

COSTO DE LOS BIENES Y SERVICIOS VENDIDOS

	<u>30.09.2019</u>	<u>30.09.2018</u>	<u>30.09.2019</u>	<u>30.09.2018</u>
	(9 meses)	(9 meses)	(3 meses)	(3 meses)
Existencia al comienzo del periodo	581.534.497	609.541.023	-	218.187.993
Productos terminados	312.728.323	240.042.931	-	85.924.464
Productos en Proceso	81.583.393	237.855.388	-	85.141.423
Materia Primas y Materiales	213.921.774	149.303.706	-	53.443.943
Previsión por desvalorización de bienes de cambio	(26.698.993)	(17.661.002)	-	(6.321.837)
Compras y costos de producción del periodo				
a) Compras	697.778.583	471.570.655	348.872.707	(149.711.430)
b) Costos de producción	297.880.599	289.568.306	101.805.449	96.555.655
SUBTOTAL	1.577.193.679	1.370.679.984	450.678.156	165.032.218
Existencia al Final del Periodo	542.119.782	434.558.132	54.345.964	(207.024.983)
Productos terminados	240.031.951	206.283.735	(4.511.363)	(49.291.140)
Productos en Proceso	113.606.983	104.163.780	9.157.259	(94.844.747)
Materia Primas y Materiales	236.193.433	143.902.369	48.520.145	(56.680.940)
Previsión por desvalorización de bienes de cambio	(47.712.585)	(19.791.752)	1.179.923	(6.208.156)
COSTO DE MERCADERÍAS VENDIDAS	1.035.073.897	936.121.852	396.332.192	372.057.201

El informe de fecha 8 de noviembre de 2019
se extiende en documento aparte


LAURA ADRIANA FISCINA
Contador Público (U.N.L.Z.)
C.P.C.E.C.A.B.A. T°240 - F°209

Por Comisión Fiscalizadora


CPN SANTIAGO G. LIZZOLI
Síndico Titular


ALBERTO DANIEL SERVENTICH
Director en ejercicio de la Presidencia

ANEXO G (1/2)

LABORATORIOS RICHMOND S.A.C.I.F.


ESTADOS FINANCIEROS INTERMEDIOS SEPARADOS AL 30 DE SEPTIEMBRE DE 2019
 (presentados en forma comparativa)
 (en moneda homogénea)
 (en pesos)

ACTIVOS Y PASIVOS EN MONEDA EXTRANJERA

	30.09.2019			31.12.2018
	Clase y monto de la moneda extranjera	Cambio vigente (1)	Importe contabilizado en pesos	Importe contabilizado en pesos
ACTIVO				
ACTIVO CORRIENTE				
• Caja	EUR 1.248	62,480	77.968	79.966
• Caja	COP 55.000	0,017	908	7.055
• Caja	UYU 1.019	1,540	1.569	1.628
• Caja	MXN 3.328	2,900	9.650	8.797
• Caja	PEN 19	16,910	322	292
• Caja	CLP 77.500	0,079	6.115	5.317
• Bancos	USD 2.347.333	57,390	134.713.421	89.345.365
• Bonos	USD -	-	-	481.107.169
• Créditos por ventas	USD 1.511.121	57,390	86.723.236	64.535.021
• Créditos por ventas	EUR 626.197	62,480	39.124.760	22.067.712
• Créditos por ventas con partes relacionadas	USD 707.468	57,390	40.601.588	6.746.326
• Reintegros AFIP	USD 64.241	57,390	3.686.786	3.016.339
• Anticipo a proveedores	USD 158.464	57,390	9.094.237	28.001.936
• Anticipo a proveedores	COP 950.000	0,017	15.675	-
• Anticipo a proveedores	EUR 2.204.647	62,480	137.746.365	142.590.206
Total Activo Corriente			451.802.600	837.513.129
ACTIVO NO CORRIENTE				
• Depósito en garantía	USD 49.632	57,390	2.848.380	2.562.780
Total Activo no Corriente			2.848.380	2.562.780
Total Activo			454.650.980	840.075.909

(1) Tipo de cambio vigente al 30 de septiembre de 2019 del Banco de la Nación Argentina.

El informe de fecha 8 de noviembre de 2019 se extiende en documento aparte


LAURA ADRIANA FISCINA
 Contador Público (U.N.L.Z.)
 C.P.C.E.C.A.B.A. T°240 - F°209

Por Comisión Fiscalizadora


CPN SANTIAGO G. LIZZOLI
 Síndico Titular


ALBERTO DANIEL SERVENTICH
 Director en ejercicio de la Presidencia

ANEXO G (2/2)

LABORATORIOS RICHMOND S.A.C.I.F.


ESTADOS FINANCIEROS INTERMEDIOS SEPARADOS AL 30 DE SEPTIEMBRE DE 2019
(presentados en forma comparativa)
(en moneda homogénea)
(en pesos)

ACTIVOS Y PASIVOS EN MONEDA EXTRANJERA

	30.09.2019			31.12.2018
	Clase y monto de la moneda extranjera	Cambio vigente (1)	Importe contabilizado en pesos	Importe contabilizado en pesos
PASIVO				
PASIVO CORRIENTE				
• Deudas comerciales	USD 18.258.446	57,59	1.051.503.907	855.042.673
• Deudas comerciales	EUR 334.667	62,84	21.030.446	21.066.128
• Deudas comerciales con partes relacionadas	USD 45.477	57,59	2.619.038	-
• Préstamos bancarios	USD 6.365.564	57,59	366.592.833	341.415.776
• Préstamo mutuo	USD 580.822	57,59	33.449.534	29.180.399
Total Pasivo Corriente			1.475.195.758	1.246.704.976
PASIVO NO CORRIENTE				
• Deudas comerciales	USD -	-	-	135.928.486
• Otros Pasivos con accionistas	USD 1.623.658	57,59	93.506.437	82.538.539
Total Pasivo No Corriente			93.506.437	218.467.025
Total Pasivo			1.568.702.195	1.465.172.001

(1) Tipo de cambio vigente al 30 de septiembre de 2019 del Banco de la Nación Argentina.

El informe de fecha 8 de noviembre de 2019 se extiende en documento aparte


LAURA ADRIANA FISCINA
Contador Público (U.N.L.Z.)
C.P.C.E.C.A.B.A. T°240 - F°209

Por Comisión Fiscalizadora


OPN SANTIAGO G. LIZZOLI
Síndico Titular


ALBERTO DANIEL SERVENTICH
Director en ejercicio de la Presidencia

ANEXO H


LABORATORIOS RICHMOND S.A.C.I.F.

ESTADOS FINANCIEROS INTERMEDIOS SEPARADOS AL 30 DE SEPTIEMBRE DE 2019 (9 MESES)
INFORMACIÓN REQUERIDA POR EL ART. 64 INC. B) DE LA LEY N° 19.550 AL 30 DE SEPTIEMBRE DE 2019
 (presentada en forma comparativa)
 (en moneda homogénea)
 (en pesos)

RUBROS	Gastos de Producción	Gastos de Comercialización	Gastos de Administración	30.09.2019	30.09.2018
Honorarios al Directorio y Síndicos	-	-	467.764	467.764	314.766
Remuneraciones y cargas sociales (1)	181.615.973	216.487.090	76.081.627	474.184.690	500.501.040
Honorarios por servicios	19.930.427	8.233.447	23.201.050	51.364.924	47.768.759
Comisiones por ventas	-	35.990.245	-	35.990.245	39.945.012
Publicidad	-	832.513	9.907	842.420	1.627.475
Gastos de comercio exterior	-	18.896.893	-	18.896.893	7.028.013
Impuestos, tasas y contribuciones	712.518	498.306	29.571.135	30.781.959	33.639.998
Depreciaciones bienes de uso	23.049.751	12.050.474	8.980.217	44.080.442	38.731.040
Amortizaciones intangibles	-	12.951.784	-	12.951.784	7.337.502
Beneficios al personal	10.377.539	18.312.472	6.021.542	34.711.553	48.120.481
Seguridad	4.958.140	4.280.764	992.708	10.231.612	10.719.563
Correspondencia	214.477	589.589	1.503.417	2.307.483	2.570.181
Multas	336.725	-	5.272	341.997	623.323
Gastos de sistemas	-39.179	383.577	6.872.865	7.217.263	11.667.035
Alquileres y expensas	5.042.484	7.624.464	14.222.378	26.889.326	22.228.439
Servicios públicos	19.503.210	1.087.132	1.004.195	21.594.537	17.013.014
Imprenta y librería	456.502	3.250.951	160.386	3.867.839	3.411.470
Seguros	640.658	3.766.524	1.587.655	5.994.837	5.874.924
Fletes y acarreos	4.102.105	13.196.768	-	17.298.873	17.690.476
Materiales y embalajes	2.609.001	8.921.002	-54.149	11.475.854	19.356.598
Gastos de mantenimiento	15.501.612	9.390.967	1.034.783	25.927.362	25.288.655
Movilidad y viáticos	3.671.834	26.178.880	9.489.995	39.340.709	29.300.130
Comunicaciones	1.584.696	1.791.271	1.072.575	4.448.542	3.406.595
Alquileres Maquinarias	118.723	-3.074	234.278	349.927	521.320
Deudores incobrables	-	6.033.393	-	6.033.393	11.694.513
Juicios	-	-	-	-	24.754
Gastos generales	3.493.403	10.185.677	2.173.032	15.852.112	27.175.216
Totales al 30.09.2019	297.880.599	420.931.109	184.632.632	903.444.340	-
Totales al 30.09.2018	289.568.306	439.853.077	204.158.910	-	933.580.293

(1) Incluye Sueldos por 33.947.008 y 32.487.166 y cargas sociales por 5.545.338 y 5.778.468 correspondiente a 6 personas que integran el Directorio al 30 de septiembre 2019 y 30 de septiembre 2018.

El informe de fecha 8 de noviembre de 2019
se extiende en documento aparte


LAURA ADRIANA FISCINA
 Contador Público (U.N.L.Z.)
 C.E.C.E.C.A.B.A. T°240 - F°209

Por Comisión Fiscalizadora


CPN SANTIAGO G. LIZZOLI
 Síndico Titular


ALBERTO DANIEL SERVENTICH
 Director en ejercicio de la Presidencia

ANEXO H

LABORATORIOS RICHMOND S.A.C.I.F.

ESTADOS FINANCIEROS INTERMEDIOS SEPARADOS AL 30 DE SEPTIEMBRE DE 2019 (3 MESES)
INFORMACIÓN REQUERIDA POR EL ART. 64 INC. B) DE LA LEY N° 19.550 AL 30 DE SEPTIEMBRE DE 2019


(presentada en forma comparativa)

(en moneda homogénea)

(en pesos)

RUBROS	Gastos de Producción	Gastos de Comercialización	Gastos de Administración	30.09.2019	30.09.2018
Honorarios al Directorio y Síndicos	-	-	219.447	219.447	139.635
Remuneraciones y cargas sociales (1)	55.787.278	65.100.751	23.907.663	144.795.692	159.109.278
Honorarios por servicios	14.073.166	3.139.799	8.517.706	25.730.671	15.486.903
Comisiones por ventas	-	15.760.764	-	15.760.764	14.479.456
Publicidad	-	289.774	9.907	299.681	1.627.475
Gastos de comercio exterior	-	7.994.278	-	7.994.278	3.108.315
Impuestos, tasas y contribuciones	126.229	-112.449	11.397.504	11.411.284	10.764.613
Depreciaciones bienes de uso	5.530.773	7.308.379	3.691.492	16.530.644	13.853.215
Amortizaciones intangibles	-	7.328.540	-	7.328.540	2.304.421
Beneficios al personal	2.589.867	7.372.072	1.355.818	11.317.757	14.711.474
Seguridad	1.860.703	1.667.299	403.540	3.931.542	3.154.193
Correspondencia	65.639	199.504	543.606	808.749	842.543
Multas	58.895	-	-	58.895	157.839
Gastos de sistemas	3.242	260.224	2.360.869	2.624.335	3.997.827
Alquileres y expensas	1.783.278	2.596.635	4.835.119	9.215.032	8.445.309
Servicios públicos	8.698.959	431.375	456.410	9.586.744	5.798.115
Imprenta y librería	199.810	1.398.685	67.422	1.665.917	1.494.546
Seguros	216.343	1.239.624	401.948	1.857.915	2.171.001
Fletes y acarreos	1.288.027	4.724.909	-	6.012.936	7.050.518
Materiales y embalajes	1.125.293	4.400.700	-	5.525.993	11.224.709
Gastos de mantenimiento	4.908.680	3.672.119	516.140	9.096.939	9.728.955
Movilidad y viáticos	1.664.189	10.616.273	5.827.258	18.107.720	8.832.810
Comunicaciones	662.304	581.040	540.547	1.783.891	973.088
Alquileres Maquinarias	37.907	-	139.098	177.005	133.464
Deudores incobrables	-	1.579.788	-	1.579.788	3.798.809
Gastos generales	1.124.867	3.401.852	820.720	5.347.439	6.122.687
Totales al 30.09.2019	101.805.449	150.951.935	66.012.214	318.769.598	-
Totales al 30.09.2018	96.555.655	147.304.681	65.650.862	-	309.511.198

El informe de fecha 8 de noviembre de 2019
se extiende en documento aparte


LAURA ADRIANA FISCINA
Contador Público (U.N.L.Z.)
C.P.C.E.C.A.B.A. T°240 - F°209

Por Comisión Fiscalizadora


CPN SANTIAGO G. LIZZQLI
Síndico Titular


ALBERTO DANIEL SERVENTICH
Director en ejercicio de la Presidencia

**LABORATORIOS RICHMOND S.A.C.I.F.
 INFORMACIÓN ADICIONAL A LAS NOTAS A LOS ESTADOS FINANCIEROS INTERMEDIOS
 CORRESPONDIENTE AL PERIODO DE NUEVE MESES TERMINADO EL 30 DE SEPTIEMBRE DE 2019**

Requerida por el art. 12 del Capítulo III Título IV de las normas de la Comisión Nacional de Valores (N.T. 2013)

CUESTIONES GENERALES SOBRE LA ACTIVIDAD DE LA SOCIEDAD

1. Regímenes jurídicos específicos y significativos que impliquen decaimientos o renacimientos contingentes de beneficios previstos por dichas disposiciones:

No existen.

2. Modificaciones significativas en las actividades de la sociedad u otras circunstancias similares ocurridas durante los ejercicios comprendidos por los estados financieros intermedios que afecten su comparabilidad con los presentados en ejercicios anteriores, o que podrían afectarla con los que habrán de presentarse en ejercicios futuros:

Ver nota 2.

3. Clasificación de los saldos de créditos y deudas:

Ver nota 18.

4. Clasificación de los créditos y deudas, de manera que permita conocer los efectos financieros que produce su mantenimiento:

Ver nota 18 y Anexo G.

5. Detalle del porcentaje de participación en sociedades del artículo 33 de la Ley N° 19.550 en el capital y en el total de votos. Además, saldos deudores y/o acreedores por sociedad:

Saldos deudores y/o acreedores por sociedad: Ver nota 24

Participación en sociedades: Ver nota 20 y Anexo C.

6. Créditos por ventas o préstamos contra directores, síndicos, miembros del consejo de vigilancia y sus parientes hasta el segundo grado inclusive. Para cada persona se indicará el saldo máximo habido durante el ejercicio (expresado en moneda de cierre), el saldo a la fecha del estado contable, el motivo del crédito, la moneda en que fue concedido y las cláusulas de actualización monetaria y tasas de interés aplicadas.

No existen.

7. Inventario físico de los inventarios:

Los inventarios físicos de los inventarios se efectúan de manera integral una vez al año.


8. Valores corrientes:

Inventarios: No existen inventarios valuados a valores corrientes.


Propiedades, planta y equipo: No existen bienes de propiedad, planta y equipo valuados a valores corrientes.

9. Propiedad, planta y equipo:

El informe de fecha 8 de noviembre de 2019 se extiende en documento aparte


LAURA ADRIANA FISCINA
 Contador Público (U.N.L.Z.)
 C.P.C.E.C.A.B.A. T°240 - F°209

Por Comisión Fiscalizadora


CPN SANTIAGO G. LIZZOLI
 Síndico Titular


ALBERTO DANIEL SERVENTICH
 Director en ejercicio de la Presidencia

No existe reserva por revalúo técnico.

10. Participaciones en otras sociedades en exceso a lo admitido por el artículo 31 de la Ley 19.550:
No existen.

11. Valores recuperables:


No existen bienes que superen su valor recuperable. Ver notas 3 d), e), f), g), h), i) y j).

12. Seguros:

Riesgo	Concepto Asegurado	Compañía	Póliza	Moneda	Suma Asegurada	Valor Contable Seguros a Devengar Pesos
Mala Praxis Medica	Ensayos Clínicos	Chubb Seguros Argentina S.A.	843637	Dólares	500.000	46.557
Mala Praxis Medica	Ensayos Clínicos	Chubb Seguros Argentina S.A.	845633	Dólares	500.000	(36.955)
Seguro Técnico	Prendario Equipamiento Técnico	Chubb Seguros Argentina S.A.	994933	Pesos	4.535.687	2.179
Seguro Técnico	Prendario Equipamiento Técnico	Seguros Sura S.A.	562441	Pesos	1.235.500	3.140
Seguro Técnico	Notebooks	Seguros Sura S.A.	564449	Dólares	12.850	6.859
Seguro Técnico	Prendario Equipamiento Técnico	Chubb Seguros Argentina S.A.	995058	Pesos	7.937.452	37.816
Responsabilidad Civil	Productos y Operaciones	Zurich Argentina Compañía de Seguros S.A.	14-6863	Dólares	1.000.000	-
Responsabilidad Civil	Directores y Gerentes	La Meridional Compañía Argentina de Seguros S.A.	6827	Dólares	3.000.000	69.115
Caución Directores	Garantía Caucción Director Lambeye Héctor Oscar	Crédito y Caucción S.A.	95484	Pesos	50.000	847
Caución Directores	Garantía Caucción Director Elvira Zini	Crédito y Caucción S.A.	95189	Pesos	50.000	849
Caución Directores	Garantía Caucción Director Bertero Ricardo José	Crédito y Caucción S.A.	95190	Pesos	50.000	849
Caución Directores	Garantía Caucción Director Marcelo Figueiras	Crédito y Caucción S.A.	95191	Pesos	50.000	849
Caución Directores	Garantía Caucción Director Noziglia Eugenio Gabriel	Crédito y Caucción S.A.	95192	Pesos	50.000	849
Caución Directores	Garantía Caucción Director Savastano Eduardo	Crédito y Caucción S.A.	95193	Pesos	50.000	849
Caución Directores	Garantía Caucción Director Serventich Alberto Daniel	Crédito y Caucción S.A.	95194	Pesos	50.000	849
Caución Directores	Garantía Caucción Director Artola Juan Manuel	Crédito y Caucción S.A.	95195	Pesos	50.000	849
Transporte Terrestre y Aéreo	Mercaderías (Transporte Internacional y Nacional)	SMG Seguros La Meridional Compañía Argentina de Seguros S.A.	76496	Dólares	650.000	205.984
Automotores	Todo Riesgo	Galeno Seguros	670812	Pesos	22.362.000	564.292
Automotores	Todo Riesgo	Galeno Seguros	26042	Pesos	5.385.000	261.879
Operaciones	Edificios, maquinas, instalaciones	Seguros Sura S.A.	228221	Dólares	40.198.575	74.833
Operaciones	Edificios, maquinas, instalaciones	Allianz Argentina Compañía de Seguros S.A.	19001	Dólares	40.198.575	65.911
Operaciones	Edificios, maquinas, instalaciones	La Segunda Cooperativa Ltda. de Seguros Generales	40160572	Dólares	40.198.575	107.591
Caución Parque Pilar	Daño Ambiental Incidencia Colectiva	El Surco Compañía de Seguros S.A.	66125	Pesos	2.466.787	6.309
Caución Planta Elcano	Daño Ambiental Incidencia Colectiva	El Surco Compañía de Seguros S.A.	66126	Pesos	3.661.679	9.200

Se consideran suficientemente cubiertos los riesgos corrientes en los seguros contratados.

El informe de fecha 8 de noviembre de 2019 se extiende en documento aparte


LAURA ADRIANA FISCINA
Contador Público (U.N.L.Z.)
C.P.C.E.C.A.B.A. T°240 - F°209

Por Comisión Fiscalizadora


CPN SANTIAGO G. LIZZOLI
Síndico Titular


ALBERTO DANIEL SERVENTICH
Director en ejercicio de la Presidencia

13. Contingencias positivas y negativas:

No existen.

14. Situaciones contingentes a la fecha de los estados financieros intermedios no contabilizadas:

No existen.

Adelantos irrevocables a cuenta de futuras suscripciones:

No existen.

15. Dividendos acumulativos impagos de acciones preferidas:


Ver anexo G.

16. Condiciones, circunstancias o plazos para la cesación de restricciones a la distribución de resultados no asignados:

Ver nota 28.

Ciudad Autónoma de Buenos Aires, 8 de noviembre de 2019.

El informe de fecha 8 de noviembre de 2019
se extiende en documento aparte


LAURA ADRIANA FISCINA
Contador Público (U.N.L.Z.)
C.P.C.E.C.A.B.A. T°240 - F°209

Por Comisión Fiscalizadora


CPN SANTIAGO G. LIZZOLI
Síndico Titular


ALBERTO DANIEL SERVENTICH
Director en ejercicio de la Presidencia

**INFORME DE REVISIÓN DEL AUDITOR INDEPENDIENTE
SOBRE ESTADOS FINANCIEROS CONSOLIDADOS DE PERÍODOS INTERMEDIOS**

Señores
Presidente y Directores
Laboratorios Richmond SACIF
CUIT 30-50115282-6
Domicilio Legal: Av. Elcano 4938
Ciudad Autónoma de Buenos Aires

Informe sobre los estados financieros de períodos intermedios

1. Identificación de los estados financieros intermedios objeto de la revisión

En mi carácter de Contadora Público independiente, he revisado los estados financieros intermedios adjuntos de Laboratorios Richmond SACIF (en adelante, mencionada indistintamente como "Laboratorios Richmond SACIF" o "la Sociedad") que comprenden el estado de situación financiera intermedio al 30 de septiembre de 2019, el estado de resultados integral, el de cambios en el patrimonio intermedio y el estado de flujo de efectivo intermedio correspondientes al período de 9 (nueve) meses terminado en dicha fecha, así como un resumen de las políticas contables significativas y otra información incluidas en las notas 1 a 32 y los anexos A a H.

Las cifras y otra información comparativa correspondientes al ejercicio económico terminado el 31 de diciembre de 2018 y al período de 9 (nueve) meses terminado el 30 de septiembre de 2018, reexpresadas en moneda de septiembre de 2019 de acuerdo a lo señalado en la nota 2.1 a los estados financieros adjuntos, son parte integrante de los estados financieros intermedios mencionados precedentemente, y se las presenta con el propósito de que se interpreten exclusivamente en relación con las cifras y con la información del período intermedio actual.

2. Responsabilidad del Directorio de la Sociedad en relación con los estados financieros intermedios

El Directorio de la Sociedad es responsable de la preparación y presentación razonable de los estados financieros intermedios adjuntos de acuerdo con las Normas Internacionales de Información Financiera ("NIIF") adoptadas por la Federación Argentina de Consejos Profesionales de Ciencias Económicas ("FACPCE") como normas contables profesionales, tal como fueron aprobadas por el Consejo de Normas Internacionales de Contabilidad ("IASB", por su sigla en inglés), e incorporadas por la Comisión Nacional de Valores ("CNV") a su normativa.

3. Responsabilidad del auditor

Mi responsabilidad consiste en emitir una conclusión sobre los estados financieros intermedios adjuntos basada en mi revisión. He llevado a cabo la por la FACPCE a través de la Resolución Técnica N° 33, tal como fueron aprobadas por el Consejo de Normas Internacionales de Auditoría y Aseguramiento ("IAASB", por su



sigla en inglés) de la Federación Internacional de Contadores ("IFAC", por su sigla en inglés). Dichas normas exigen que cumplamos los requerimientos de ética.

Una revisión de los estados financieros de períodos intermedios consiste en realizar indagaciones, principalmente a las personas responsables de los temas financieros y contables, y aplicar procedimientos analíticos y otros procedimientos de revisión. Una revisión tiene un alcance significativamente menor que el de una auditoría y, por consiguiente, no nos permite obtener seguridad de que tomemos conocimiento de todos los temas significativos que podrían identificarse en una auditoría. En consecuencia, no expresamos opinión de auditoría.

4. Conclusión

Sobre la base de mi revisión, estoy en condiciones de manifestar que no se me han presentado circunstancias que me hicieran pensar que los estados financieros intermedios adjuntos de Laboratorios Richmond SACIF correspondientes al período de 9 meses finalizado el 30 de septiembre de 2019 no están presentados en forma razonable, en todos sus aspectos significativos, de acuerdo con las Normas Internacionales de Información Financiera.

5. Otras cuestiones

1. A los efectos de dar cumplimiento a la RG N° 629- Sociedades Emisoras- Guarda de Documentación de la Comisión Nacional de Valores (CNV) se informa que la documentación respaldatoria de las operaciones contables y de la gestión de Laboratorios Richmond SACIF, se encuentran en Av. Elcano 4938 - CABA.
2. El informe de auditoría sobre los estados contables consolidados correspondiente al ejercicio finalizado el 31 de diciembre de 2018 fue emitido por otro profesional independiente con fecha 8 de marzo de 2019 con opinión favorable sin salvedades.
3. De acuerdo con lo mencionado en Nota 20 de los estados financieros individuales intermedios al 30 de septiembre 2019, la Sociedad procedió a registrar un resultado integral por la adquisición del último tramo del paquete accionario de Laboratorios Richmond Colombia S.A.S. (antes Laboratorios Expofarma S.A.) como la diferencia entre el valor de adquisición y el valor razonable de los activos netos identificados. Para la determinación del valor razonable de los activos netos se consideró el ajuste informado en otros asuntos por los auditores de Laboratorio Richmond Colombia S.A.S. (antes Laboratorio Expofarma S.A.).

6. Párrafo de énfasis


Sin modificar mi opinión, queremos enfatizar la información contenida en la nota 2.1 a los estados financieros consolidados adjuntos, en la cual la Sociedad manifiesta que las cifras en ellos expuestas, así como la información comparativa correspondiente al ejercicio y período precedente, han sido reexpresadas en moneda constante de septiembre de 2019, con efecto retroactivo.





Informe sobre otros requerimientos legales y reglamentarios

- a) Los estados financieros intermedios mencionados en este informe han sido preparados, en todos sus aspectos significativos, de acuerdo con las normas aplicables de la Ley de Sociedades Comerciales N°19.550 y de la CNV.
- b) Las cifras de los estados financieros intermedios mencionados en este informe surgen de los registros contables de la Sociedad que, se encuentran en proceso de transcripción en los libros rubricados.
- c) Los estados financieros intermedios mencionados en este informe se encuentran en proceso de transcripción en el libro Inventarios y balances.
- d) Como parte de mi trabajo, cuyo alcance se describe en el capítulo 3 de este informe, he revisado la Información adicional a las notas de los estados financieros intermedios y la Reseña informativa requeridas por las normas de la CNV preparadas por el Directorio y sobre las cuales, en lo que es materia de mi competencia, no tengo observaciones que formular.
- e) Según surge de los registros contables de la Sociedad mencionados en el apartado b) de este capítulo que se encuentran en proceso de transcripción en los libros rubricados, el pasivo devengado al 30 de septiembre de 2019 a favor del Sistema Integrado Previsional Argentino en concepto de aportes y contribuciones previsionales ascendía a \$47.284.579 y no era exigible a dicha fecha.

Ciudad Autónoma de Buenos Aires, 8 de noviembre de 2019.



LAURA ADRIANA FISCINA
Contadora Pública (U.N.L.Z.)
C.P.C.E.C.A.B.A. T° 240 F° 209



 **consejo**

Profesional de Ciencias Económicas
de la Ciudad Autónoma de Buenos Aires

Buenos Aires 08/11/2019 01 0. 46 Legalización: N° 099669
LEGALIZAMOS, de acuerdo con las facultades otorgadas a este CONSEJO PROFESIONAL por las leyes 466 (Art. 2. inc. d y j) y 20.488 (Art. 21 inc. i) la actuación profesional de fecha 08/11/2019 referida a BALANCE de fecha 30/09/2019 perteneciente a LABORATORIOS RICHMOND S.A.C.I.F. 30-50115282-6 para ser presentada ante y declaramos que la firma inserta en dicha FISCINA LAURA ADRIANA 0240° 209 que se han efectuado los controles de matrícula vigente y control formal de dicha actuación profesional de conformidad con lo previsto en la Res. C. 236/88, no implicando estos controles la emisión de un juicio técnico sobre la tarea profesional, y que firma en carácter de socio de



LA PRESENTE LEGALIZACION NO ES VALIDA SI CARECE DEL SELLO Y FIRMA DEL SECRETARIO DE LEGALIZACIONES




Dra. SOFÍA ANGELOTTI
SECRETARIA DE LEGALIZACIONES

**INFORME DE REVISIÓN DEL AUDITOR INDEPENDIENTE
SOBRE ESTADOS FINANCIEROS SEPARADOS DE PERÍODOS INTERMEDIOS**

Señores
Presidente y Directores
Laboratorios Richmond SACIF
CUIT 30-50115282-6
Domicilio Legal: Av. Elcano 4938
Ciudad Autónoma de Buenos Aires

Informe sobre los estados financieros de períodos intermedios

1. Identificación de los estados financieros intermedios objeto de la revisión

En mi carácter de Contadora Pública independiente, he revisado los estados financieros intermedios adjuntos de Laboratorios Richmond SACIF (en adelante, mencionada indistintamente como "Laboratorios Richmond SACIF" o "la Sociedad") que comprenden el estado de situación financiera intermedio al 30 de septiembre de 2019, el estado de resultados integral, el de cambios en el patrimonio intermedio y el estado de flujo de efectivo intermedio correspondientes al período de 9 (nueve) meses terminado en dicha fecha, así como un resumen de las políticas contables significativas y otra información incluidas en las notas 1 a 32 y los anexos A a H.

Las cifras y otra información comparativa correspondientes al ejercicio económico terminado el 31 de diciembre de 2018 y al período de 9 (nueve) meses terminado el 30 de septiembre de 2018, reexpresadas en moneda de septiembre de 2019 de acuerdo a lo señalado en la nota 2.1 a los estados financieros adjuntos, son parte integrante de los estados financieros intermedios mencionados precedentemente, y se las presenta con el propósito de que se interpreten exclusivamente en relación con las cifras y con la información del período intermedio actual.

2. Responsabilidad del Directorio de la Sociedad en relación con los estados financieros intermedios

El Directorio de la Sociedad es responsable de la preparación y presentación razonable de los estados financieros intermedios adjuntos de acuerdo con las Normas Internacionales de Información Financiera ("NIIF") adoptadas por la Federación Argentina de Consejos Profesionales de Ciencias Económicas ("FACPCE") como normas contables profesionales, tal como fueron aprobadas por el Consejo de Normas Internacionales de Contabilidad ("IASB", por su sigla en inglés), e incorporadas por la Comisión Nacional de Valores ("CNV") a su normativa.

3. Responsabilidad del auditor

Mi responsabilidad consiste en emitir una conclusión sobre los estados financieros intermedios adjuntos basada en mi revisión. He llevado a cabo la por la FACPCE a través de la Resolución Técnica N° 33, tal como fueron aprobadas por el Consejo de Normas Internacionales de Auditoría y Aseguramiento ("IAASB", por su sigla en inglés) de la Federación Internacional de Contadores ("IFAC", por su sigla en inglés). Dichas normas exigen que cumplamos los requerimientos de ética.



Una revisión de los estados financieros de períodos intermedios consiste en realizar indagaciones, principalmente a las personas responsables de los temas financieros y contables, y aplicar procedimientos analíticos y otros procedimientos de revisión. Una revisión tiene un alcance significativamente menor que el de una auditoría y, por consiguiente, no nos permite obtener seguridad de que tomemos conocimiento de todos los temas significativos que podrían identificarse en una auditoría. En consecuencia, no expresamos opinión de auditoría.

4. Conclusión

Sobre la base de mi revisión, estoy en condiciones de manifestar que no se me han presentado circunstancias que me hicieran pensar que los estados financieros intermedios adjuntos de Laboratorios Richmond SACIF correspondientes al período de 9 meses finalizado el 30 de septiembre de 2019 no están presentados en forma razonable, en todos sus aspectos significativos, de acuerdo con las Normas Internacionales de Información Financiera.

5. Otras cuestiones

1. A los efectos de dar cumplimiento a la RG N° 629- Sociedades Emisoras- Guarda de Documentación de la Comisión Nacional de Valores (CNV) se informa que la documentación respaldatoria de las operaciones contables y de la gestión de Laboratorios Richmond SACIF, se encuentran en Av. Elcano 4938 - CABA.
2. El informe de auditoría sobre los estados contables consolidados correspondiente al ejercicio finalizado el 31 de diciembre de 2018 fue emitido por otro profesional independiente con fecha 8 de marzo de 2019 con opinión favorable sin salvedades.
3. De acuerdo con lo mencionado en Nota 20 de los estados financieros individuales intermedios al 30 de septiembre de 2019, la Sociedad procedió a registrar un resultado integral por la adquisición del último tramo del paquete accionario de Laboratorios Richmond Colombia S.A.S. (antes Laboratorios Expofarma S.A.) como la diferencia entre el valor de adquisición y el valor razonable de los activos netos identificados. Para la determinación del valor razonable de los activos netos se consideró el ajuste informado en otros asuntos por los auditores de Laboratorio Richmond Colombia S.A.S. (antes Laboratorio Expofarma SA).

6. Párrafo de énfasis

Sin modificar mi opinión, queremos enfatizar la información contenida en la nota 2.1 a los estados financieros consolidados adjuntos, en la cual la Sociedad manifiesta que las cifras en ellos expuestas, así como la información comparativa correspondiente al ejercicio y período precedente, han sido reexpresadas en moneda constante de septiembre de 2019, con efecto retroactivo.




Informe sobre otros requerimientos legales y reglamentarios

- a) Los estados financieros intermedios mencionados en este informe han sido preparados, en todos sus aspectos significativos, de acuerdo con las normas aplicables de la Ley de Sociedades Comerciales N°19.550 y de la CNV.
- b) Las cifras de los estados financieros intermedios mencionados en este informe surgen de los registros contables de la Sociedad que, se encuentran en proceso de transcripción en los libros rubricados.
- c) Los estados financieros intermedios mencionados en este informe se encuentran en proceso de transcripción en el libro Inventarios y balances.
- d) Como parte de mi trabajo, cuyo alcance se describe en el capítulo 3 de este informe, he revisado la Información adicional a las notas de los estados financieros intermedios y la Reseña informativa requeridas por las normas de la CNV preparadas por el Directorio y sobre las cuales, en lo que es materia de mi competencia, no tengo observaciones que formular.
- e) Según surge de los registros contables de la Sociedad mencionados en el apartado b) de este capítulo, que se encuentran en proceso de transcripción en los libros rubricados, el pasivo devengado al 30 de septiembre de 2019 a favor del Sistema Integrado Previsional Argentino en concepto de aportes y contribuciones previsionales ascendía a \$47.284.579 y no era exigible a dicha fecha.

Ciudad Autónoma de Buenos Aires, 8 de noviembre de 2019.



LAURA ADRIANA FISCINA
Contadora Pública (U.N.L.Z.)
C.P.C.E.C.A.B.A. T° 240 F° 209




consejo

Profesional de Ciencias Económicas
de la Ciudad Autónoma de Buenos Aires

Buenos Aires 08/11/2019 01 T. 46 Legalización: N° 099670
LEGALIZAMOS, de acuerdo con las facultades otorgadas a este CONSEJO PROFESIONAL por las leyes 466 (Art. 2. inc. d y j) y 20.488 (Art. 21 inc. i) la actuación profesional de fecha 08/11/2019 referida a BALANCE de fecha 30/09/2019 perteneciente a LABORATORIOS RICHMOND S.A.C.I.F. para ser presentada ante y declaramos que la firma inserta en dicha actuación se corresponde con la que el Dr. FISCINA LAURA ADRIANA 27-18253026-9ene registrada en la matrícula CP° 0240° 20 que se han efectuado los controles de matrícula vigente y control formal de dicha actuación profesional de conformidad con lo previsto en la Res. C. 236/88, no implicando estos controles la omisión de un juicio técnico sobre la tarea profesional, y que firma en carácter de socio de

168

LA PRESENTE LEGALIZACION NO ES VALIDA SI CARECE DEL SELLO Y FIRMA DEL SECRETARIO DE LEGALIZACIONES



Soc. T° F°
Dña. DIANA ANSEL FUENTES

SECRETARÍA DE LEGALIZACIONES

INFORME DE LA COMISIÓN FISCALIZADORA

Ciudad Autónoma de Buenos Aires, 8 de noviembre de 2019.

A los Sres. Accionistas de
LABORATORIOS RICHMOND S.A.C.I.F.
Av. Elcano 4938
Ciudad Autónoma de Buenos Aires
CUIT: 30-50115282-6

En nuestro carácter de Comisión Fiscalizadora de LABORATORIOS RICHMOND S.A.C.I.F. de acuerdo con lo dispuesto por el inc. 5° del artículo 294 de la Ley General de Sociedades y el artículo 62 inciso c) del Reglamento de Listado de BYMA (Bolsas y Mercados Argentinos), hemos examinado los documentos detallados en el Capítulo I siguiente. Los documentos citados constituyen una información preparada y emitida por el Directorio de la Sociedad en ejercicio de sus funciones exclusivas. Nuestra responsabilidad es informar sobre dichos documentos basado en el trabajo que se menciona en el Capítulo II.

I. DOCUMENTOS EXAMINADOS

Nuestra labor comprendió los siguientes documentos:

1. Estado Intermedio Consolidado de situación financiera al 30 de septiembre de 2019.
2. Estado Intermedio Consolidado del resultado integral correspondiente al período de nueve meses terminado el 30 de septiembre de 2019.
3. Estado Intermedio Consolidado de cambios en el patrimonio correspondiente al período de nueve meses terminado el 30 de septiembre de 2019.
4. Estado Intermedio Consolidado de flujos de efectivo correspondiente al período de nueve meses terminado el 30 de septiembre de 2019.
5. Notas 1 a 32 y Anexos A, B, C, D, E, F, G, y H a los estados intermedios financieros consolidados correspondiente al período de nueve meses terminado el 30 de septiembre de 2019.
6. Estado Intermedio Separado de situación financiera al 30 de septiembre de 2019.
7. Estado Intermedio Separado del resultado integral correspondiente al período de nueve meses terminado el 30 de septiembre de 2019.
8. Estado Intermedio Separado de cambios en el patrimonio correspondiente al período de nueve meses terminado el 30 de septiembre de 2019.
9. Estado Intermedio Separado de flujos de efectivo correspondiente al período de nueve meses terminado el 30 de septiembre de 2019.
10. Notas 1 a 32 y Anexos A, B, C, D, E, F, G, y H a los estados intermedios financieros separados correspondiente al período de nueve meses terminado el 30 de septiembre de 2019.
11. Información adicional a las notas a los estados intermedios financieros requerida por el artículo 12 del Capítulo III. Título IV de las Normas de la Comisión Nacional de Valores (N.T. 2013), correspondiente al período de nueve meses terminado el 30 de septiembre de 2019.

II. ALCANCE DEL EXAMEN

El Directorio de la Sociedad es responsable de la preparación y presentación razonable de los estados financieros de acuerdo con las Normas Internacionales de Información Financiera adoptadas por la Federación Argentina de Consejos Profesionales de Ciencias Económicas como normas contables profesionales, tal como fueron aprobadas por el Consejo de Normas Internacionales de Contabilidad



("IASB", por su sigla en inglés), e incorporadas por la Comisión Nacional de Valores a su normativa. Asimismo, el Directorio de la Sociedad es responsable del control interno que considere necesario para permitir la preparación de estados financieros libres de incorrecciones significativas.

Nuestro examen fue realizado de acuerdo con las normas de sindicatura vigentes según lo dispuesto por la Ley General de Sociedades y la Resolución Técnica N° 15, modificada por la Resolución Técnica N° 45, ambas de la Federación Argentina de Consejos Profesionales de Ciencias Económicas. Dichas normas requieren que el examen de los estados contables se efectúe de acuerdo con las normas de auditoría vigentes, e incluya la verificación de la congruencia de los documentos examinados con la información sobre las decisiones societarias expuestas en actas de Directorio y Asambleas y la adecuación de dichas decisiones a la Ley y a los estatutos en lo relativo a sus aspectos formales y documentales. Para realizar nuestra tarea profesional sobre los documentos detallados en el Capítulo I, nos hemos basado en la auditoría efectuada por la auditora externa Laura Adriana Fiscina, quien emitió sus informes de fecha 8 de noviembre de 2019 y manifiesta que la ha hecho de conformidad con las Normas Internacionales de Encargos de Revisión (NIER) adoptadas por la Federación Argentina de Consejos Profesionales de Ciencias Económicas a través de la Resolución Técnica N° 33, tal como fueron aprobadas por el Consejo de Normas Internacionales de Auditoría y Aseguramiento ("IAASB", por su sigla en inglés) de la Federación Internacional de Contadores ("IFAC", por su sigla en inglés).

Nuestra opinión contenida en los párrafos siguientes no se extiende a los criterios empresarios de administración de la Sociedad que no hemos evaluado por ser ellos de incumbencia exclusiva del Directorio y de la Asamblea.


III. DICTAMEN

Basado en el examen realizado con el alcance descrito en el Capítulo II, estamos en condiciones de manifestar que no se nos han presentado circunstancias que nos hicieran pensar que los estados financieros intermedios adjuntos de Laboratorios Richmond SACIF correspondientes al período de nueve meses finalizado el 30 de septiembre de 2019 no están presentados, en todos sus aspectos significativos, de acuerdo con las normas contables profesionales contenidas en la Resolución Técnica N° 26 de la Federación Argentina de Consejos Profesionales de Ciencias Económicas aplicables a los estados financieros.

IV. OTROS ASPECTOS


En cumplimiento de disposiciones vigentes, informamos que:

- a) Los estados intermedios financieros consolidados de Laboratorios Richmond S.A.C.I.F. se encuentran en proceso de transcripción en el libro "Inventarios y Balances" y las cifras de los estados intermedios financieros separados mencionados en el Capítulo I de este informe surgen de los registros contables de la Sociedad que, en sus aspectos formales, han sido llevados de conformidad con las disposiciones legales vigentes. Dichos estados intermedios financieros separados se encuentran en proceso de transcripción al libro Inventarios y balances.
- b) Como parte de nuestro trabajo, cuyo alcance se describe en el Capítulo II, hemos revisado la Información adicional a las notas a los estados intermedios financieros correspondiente al período de nueve meses terminado el 30 de septiembre de 2019, requerida por el artículo 12 del Capítulo III, Título IV de las Normas de la Comisión Nacional de Valores (N.T. 2013), preparada por el Directorio de Laboratorios Richmond S.A.C.I.F. para cumplimentar las Normas de la Comisión Nacional de Valores, sobre la cual, en lo que es materia de nuestra competencia, no tenemos observaciones que formular.
- c) Se ha dado cumplimiento a lo dispuesto por el art. 294 de la Ley General de Sociedades y a las normas pertinentes de la Comisión Nacional de Valores, desde la fecha de nuestra designación, y hemos verificado la vigencia a la fecha del presente informe, de la garantía de los directores establecida por el artículo 9° del Estatuto Social y en concordancia con la Resolución N° 7/2015 (T.O. RG IGI N° 9/2015),



consistente en \$ 50.000 (cincuenta mil pesos) por cada director y que han sido cubiertos con pólizas de cauciones, cuya existencia hemos verificado.

- d) En cumplimiento de lo dispuesto por las Normas de la Comisión Nacional de Valores (N.T. 2013) sobre la independencia de los auditores externos y sobre la calidad de las políticas de auditoría aplicadas por los mismos y de las políticas de contabilización de la Sociedad, informamos que hemos leído el informe del auditor externo, del que se desprende lo siguiente:
- i. las normas de auditoría aplicadas son las aprobadas por el Consejo Profesional de Ciencias Económicas de la Ciudad Autónoma de Buenos Aires, las que contemplan los requisitos de independencia, y
 - ii. Los estados intermedios financieros mencionados en el Capítulo 1 de este informe han sido preparados, en todos sus aspectos significativos, de acuerdo con las normas aplicables de la Ley General de Sociedades N° 19.550 y de la Comisión Nacional de Valores.
- e) Hemos aplicado los procedimientos sobre prevención de lavado de activos y financiación del terrorismo previstos en las correspondientes normas profesionales emitidas por el Consejo Profesional de Ciencias Económicas de la Ciudad Autónoma de Buenos Aires.



CPN Santiago G. Lizzoli
p/ Comisión Fiscalizadora