



## **LABORATORIOS RICHMOND S.A.C.I.F.**

**Av. Elcano 4938 - Ciudad Autónoma de Buenos Aires**

**ESTADOS FINANCIEROS INTERMEDIOS  
POR EL PERIODO DE 3 MESES  
INICIADO EL 1º DE ENERO DE 2019  
Y FINALIZADO EL 31 DE MARZO 2019  
JUNTO CON EL  
INFORME DEL AUDITOR E  
INFORME DEL SÍNDICO**

## **LABORATORIOS RICHMOND S.A.C.I.F.**

### **Índice**

Reseña informativa al 31 de marzo de 2019.

Estados financieros intermedios al 31 de marzo de 2019:

Estados financieros consolidados:

Estado intermedio consolidado de situación financiera al 31 de marzo de 2019.

Estado intermedio consolidado del resultado integral correspondiente al periodo de tres meses terminado el 31 de marzo de 2019.

Estado intermedio consolidado de cambios en el patrimonio correspondiente al periodo de tres meses terminado el 31 de marzo de 2019.

Estado intermedio consolidado de flujos de efectivo correspondiente al periodo de tres meses terminado el 31 de marzo de 2019.

Notas a los estados financieros intermedios consolidados correspondientes al periodo de tres meses terminado el 31 de marzo de 2019.

Estados financieros separados (individuales):

Estado intermedio separado de situación financiera al 31 de marzo de 2019.

Estado intermedio separado del resultado integral correspondiente al periodo de tres meses terminado el 31 de marzo de 2019.

Estado intermedio separado de cambios en el patrimonio correspondiente al periodo de tres meses terminado el 31 de marzo de 2019.

Estado intermedio separado de flujos de efectivo correspondiente al periodo de tres meses terminado el 31 de marzo de 2019.

Notas a los estados financieros intermedios separados correspondientes al periodo de tres meses terminado el 31 de marzo de 2019.

Información adicional a las notas a los estados financieros intermedios correspondientes al periodo de tres meses terminado el 31 de marzo de 2019, requerida por el artículo 12 del capítulo III título IV de las normas de la Comisión Nacional de Valores (N.T. 2013).

Informe de los auditores independientes (sobre estados financieros consolidados).

Informe de los auditores independientes (sobre estados financieros separados).

Informe de la Comisión Fiscalizadora.

**LABORATORIOS RICHMOND S.A.C.I.F.**

**RESEÑA INFORMATIVA CONSOLIDADA SOBRE LOS ESTADOS FINANCIEROS INTERMEDIOS AL 31 DE MARZO DE 2019**

Información requerida por el apartado b.2) del art. 1° del Capítulo I Título IV de las normas de la Comisión Nacional de Valores (N.T. 2013)

**1. BREVE COMENTARIO SOBRE LAS ACTIVIDADES DE LA SOCIEDAD**

Durante el primer trimestre las condiciones macroeconómicas continuaron en un marcado contexto de recesión y una elevada incertidumbre reflejada en los altos niveles de inflación, volatilidad en el tipo de cambio y altas tasas de interés.


Al cierre de marzo de 2019 el tipo de cambio promedio (dólar divisa) registró una variación del 15% con respecto al cierre de diciembre 2018, mientras que en comparación al cierre del primer trimestre de 2018, la suba fue del 115%. La inflación del trimestre 12%, y la interanual del 55%.

En este contexto Laboratorios Richmond finalizó el primer trimestre de 2019 registrando un resultado neto negativo de AR\$ 68,4 millones. Las ventas netas alcanzaron AR\$ 462,4 millones, registrando una suba del 0,3% en comparación con el mismo trimestre de 2018. Este crecimiento se debe a la incorporación de las ventas de Laboratorios Richmond Colombia, cuyo negocio comenzó a consolidar a partir del 01/07/2018.


**2. ESTRUCTURA FINANCIERA CONSOLIDADA**


	31.03.2019	31.12.2018	31.12.2017
ACTIVO CORRIENTE	1.914.168.568	2.199.020.223	2.272.713.978
ACTIVO NO CORRIENTE	891.597.236	824.788.937	608.165.397
<b>TOTAL ACTIVO</b>	<b>2.805.765.804</b>	<b>3.023.809.160</b>	<b>2.880.879.375</b>
PASIVO CORRIENTE	1.267.508.028	1.397.340.552	1.218.307.097
PASIVO NO CORRIENTE	402.005.990	384.690.416	261.697.260
<b>TOTAL PASIVO</b>	<b>1.669.514.018</b>	<b>1.782.030.968</b>	<b>1.480.004.357</b>
PATRIMONIO NETO ATRIBUIBLE A LOS PROPIETARIOS DE LA CONTROLADORA	1.105.404.315	1.175.126.479	1.400.874.929
PARTICIPACIONES NO CONTROLADORA	30.847.471	66.651.713	89
<b>PATRIMONIO NETO</b>	<b>1.136.251.786</b>	<b>1.241.778.192</b>	<b>1.400.875.018</b>
<b>TOTAL PASIVO Y PATRIMONIO NETO</b>	<b>2.805.765.804</b>	<b>3.023.809.160</b>	<b>2.880.879.375</b>

El informe de fecha 13 de mayo de 2019 se extiende en documento aparte

  
**LAURA ADRIANA FISCINA**  
Contador Público (U.N.L.Z.)  
C.P.C.E.C.A.B.A. T° 240 - F° 209

Por Comisión Fiscalizadora

  
**CPN SANTIAGO G. LIZZOLI**  
Síndico Titular

  
**JUÁN MANUEL ARTOLA**  
Vicepresidente


## 3. ESTRUCTURA DE RESULTADOS CONSOLIDADOS

	<u>31.03.2019</u>	<u>31.03.2018</u>
RESULTADO OPERATIVO ORDINARIO	(15.116.744)	50.706.793
RESULTADO NETO DE INV.EN SOC.ART. 33 LEY.19550	(583.565)	1.171
RESULTADO POR COMBINACION DE NEGOCIO	13.673.360	-
RESULTADOS FINANCIEROS	(67.263.597)	(69.143.620)
OTROS INGRESOS Y EGRESOS	7.024.479	7.162.208
<b>RESULTADO NETO ORDINARIO</b>	<b>(62.266.067)</b>	<b>(11.273.448)</b>
IMPUESTO A LAS GANANCIAS	(6.872.715)	(11.418.052)
<b>RESULTADO NETO</b>	<b>(69.138.782)</b>	<b>(22.691.500)</b>
OTROS RESULTADOS INTEGRALES	(1.311.571)	914.929
<b>RESULTADO INTEGRAL TOTAL</b>	<b>(70.450.353)</b>	<b>(21.776.571)</b>
<b>RESULTADO NETO DEL PERIODO ATRIBUIBLE A:</b>		
PROPIETARIOS DE LA CONTROLADORA	(68.410.593)	(22.563.227)
PARTICIPACIONES NO CONTROLADORA	(728.189)	(128.273)
<b>RESULTADO INTEGRAL TOTAL ATRIBUIBLE A:</b>		
PROPIETARIOS DE LA CONTROLADORA	(69.722.164)	(21.648.298)
PARTICIPACIONES NO CONTROLADORA	(728.189)	(128.273)

## 4. ESTRUCTURA DEL FLUJO DE EFECTIVO CONSOLIDADO


	<u>31.03.2019</u>	<u>31.03.2018</u>
FONDOS (APLICADOS) A LAS ACT.OPERATIVAS	(67.143.132)	(185.799.706)
FONDOS (APLICADOS) GENERADOS A LAS ACT.DE INVERSION	(126.392.636)	14.486.426
FONDOS GENERADOS POR LAS ACT. DE FINANCIACIÓN	29.244.788	73.838.771
<b>TOTAL DE FONDOS APLICADOS DURANTE EL PERÍODO</b>	<b>(164.290.980)</b>	<b>(97.474.509)</b>

El informe de fecha 13 de mayo de 2019  
se extiende en documento aparte

  
LAURA ADRIANA FISCINA  
Contador Público (U.N.L.Z.)  
C.P.C.E. C.A.B.A. T°240 - F°209

Por Comisión Fiscalizadora

  
CPN SANTIAGO G. LIZZOLI  
Síndico Titular

  
JUAN MANUEL ARTOLA  
Vicepresidente

## 5. VOLUMEN DE PRODUCCIÓN Y VENTAS

	<u>31.03.2019</u>	<u>31.03.2018</u>	<u>31.12.2017</u>
<b>Productos terminados (*)</b>	<b>2.252.203</b>	<b>591.903</b>	<b>982.848</b>
Volumen de ventas			
En el mercado local	527.108	642.110	790.100
En el mercado externo	21.279	28.599	188.252
Subsidiarios en el exterior	1.098.163	-	
<b>Total volumen de ventas (*)</b>	<b>1.646.550</b>	<b>670.709</b>	<b>978.352</b>

(\*) En diferentes unidades de medida según su comercialización

## 6. ÍNDICES

	<u>31.03.2019</u>	<u>31.12.2018</u>	<u>31.12.2017</u>
LIQUIDEZ (1)	1,51	1,57	1,87
SOLVENCIA (2)	0,68	0,70	0,95
INMOVILIZACIÓN DEL CAPITAL (3)	0,32	0,27	0,21

(1) Activo corriente / Pasivo corriente

(2) Patrimonio Neto Total / Pasivo Total

(3) Activo no corriente / Total del Activo

## 7. PERSPECTIVAS


Durante el resto del año, Laboratorios Richmond seguirá trabajando en los distintos proyectos generadores de la OPA de fines del año 2017, que hoy son ejes principales de su estrategia, entre ellos, la expansión regional que le permitirá vender sus productos a mercados internacionales con monedas funcionales fuertes. Parte de esto se refleja en la adquisición del 100% del negocio completada en febrero 2019, y de la adquisición de un 25% del negocio de Chile totalizando un 50% de su paquete accionario.

En este sentido, se ha comenzado con las exportaciones de productos de especialidades, Línea HIV – Oncología, a las subsidiarias de Colombia y Chile y se continua trabajando en la aprobación de nuevos registros de productos en la región.


Se prevé un incremento significativo de las ventas basado en mayor participación en licitaciones nacionales con productos existentes, nuevos lanzamientos de productos y por la continuidad del incremento en las exportaciones.

Ciudad Autónoma de Buenos Aires, 13 de mayo de 2019.

El informe de fecha 13 de mayo de 2019  
se extiende en documento aparte

  
**LAURA ADRIANA FISCINA**  
Contador Público (U.N.L.Z.)  
C.P.C.E.C.A.B.A. T°240 - F°209

Por Comisión Fiscalizadora

  
**CPN SANTIAGO G. LIZZOLI**  
Sindico Titular

  
**JUAN MANUEL ARTOLA**  
Vicepresidente

LABORATORIOS RICHMOND S.A.C.I.F.

ESTADOS FINANCIEROS INTERMEDIOS CONSOLIDADOS

CORRESPONDIENTES AL PERIODO DE 3 MESES

TERMINADO EL 31 DE MARZO DE 2019

(PRESENTADOS EN FORMA COMPARATIVA)

## LABORATORIOS RICHMOND S.A.C.I.F.

## EJERCICIO ECONÓMICO N° 63

## ESTADOS FINANCIEROS INTERMEDIOS CONSOLIDADOS CORRESPONDIENTES AL PERIODO DE TRES MESES INICIADO EL 1° DE ENERO DE 2019 Y FINALIZADO EL 31 DE MARZO DE 2019

**Actividad principal:** Industria de productos farmacéuticos y otras especialidades medicinales, productos químicos, sintéticos y plásticos.

**Domicilio Legal:** Av. Elcano 4938 - Ciudad Autónoma de Buenos Aires

**Fecha de inscripción en la Inspección General de Justicia:**

- Del estatuto: 24 de agosto de 1959.

- De la última modificación inscripta: 18 de octubre de 2018


**Número de inscripción en la Inspección General de Justicia:** 2.232 del folio 58 del libro 52 Tomo A

**Fecha de finalización del plazo de duración de la Sociedad:** 22 de diciembre de 2057

**COMPOSICIÓN DEL CAPITAL SOCIAL**  
(en pesos)


	Suscripto
66.584.323 acciones ordinarias, escriturales clase A, de valor nominal \$1 cada una y con derecho a cinco votos por acción.	66.584.323
14.167.164 acciones ordinarias escriturales clase B, de valor nominal \$1 cada una y con derecho a un voto por acción, ofrecidas en suscripción pública en el mercado de capitales de Argentina.	14.167.164
	<u>80.751.487</u>

El informe de fecha 13 de mayo de 2019 se extiende en documento aparte

  
LAURA ADRIANAFISCINA  
Contador Público (U.N.L.Z.)  
C.P.C.E.C.A.B.A. T°240 - F°209

Por Comisión Fiscalizadora

  
CPN SANTIAGO G. LIZZOLI  
Síndico Titular


  
JUAN MANUEL ARTOLA  
Vicepresidente

**LABORATORIOS RICHMOND S.A.C.I.F.**  
**ESTADO INTERMEDIO CONSOLIDADO DE SITUACIÓN FINANCIERA AL 31 DE MARZO DE 2019**  
 (presentado en forma comparativa)  
 (en moneda homogénea)  
 (en pesos)

	Nota/Anexo	31.03.2019	31.12.2018
<b>ACTIVO</b>			
<b>ACTIVO CORRIENTE</b>			
Efectivo y equivalentes de efectivo	5	347.465.305	560.141.601
Otros activos financieros	6 / Anexo D	798.942	537.411
Créditos por ventas	7a	703.925.531	761.333.185
Créditos por ventas con partes relacionadas	7b	6.499.555	1.675.730
Otros créditos	7c	289.492.704	282.210.139
Inventarios	8	565.986.531	593.122.157
<b>TOTAL ACTIVO CORRIENTE</b>		<b>1.914.168.568</b>	<b>2.199.020.223</b>
<b>ACTIVO NO CORRIENTE</b>			
Otros activos financieros	6 / Anexo D	-	1.538.609
Otros créditos	7 c	4.728.002	2.080.417
Activo por impuesto diferido	15	42.988.535	59.683.266
Propiedades, planta y equipo	Anexo A	472.936.984	429.182.737
Activos intangibles	Anexo B	188.206.211	160.182.121
Participaciones permanentes en sociedades	Anexo C	4.101.139	11.531.045
Llave de negocio	9	178.636.365	160.590.742
<b>TOTAL ACTIVO NO CORRIENTE</b>		<b>891.597.236</b>	<b>824.788.937</b>
<b>TOTAL ACTIVO</b>		<b>2.805.765.804</b>	<b>3.023.809.160</b>
<b>PASIVO</b>			
<b>PASIVO CORRIENTE</b>			
Deudas comerciales	10	854.992.263	958.553.164
Préstamos	11	341.544.575	364.244.732
Remuneraciones y cargas sociales	12	34.894.261	33.846.154
Cargas fiscales	13	12.522.499	11.264.249
Anticipos de clientes		293.977	413.322
Otros pasivos	14a	14.600.453	20.590.852
Otros pasivos con partes relacionadas	14b	8.660.000	8.428.079
<b>TOTAL PASIVO CORRIENTE</b>		<b>1.267.508.028</b>	<b>1.397.340.552</b>
<b>PASIVO NO CORRIENTE</b>			
Deudas comerciales	10	109.492.823	110.344.185
Préstamos	11	112.336.585	107.714.015
Pasivo por impuesto diferido	15	110.769.075	99.628.984
Otros pasivos	14a	69.407.507	67.003.232
<b>TOTAL PASIVO NO CORRIENTE</b>		<b>402.005.990</b>	<b>384.690.416</b>
<b>TOTAL PASIVO</b>		<b>1.669.514.018</b>	<b>1.782.030.968</b>
Capital social		412.972.615	412.972.615
Prima de emisión		811.425.822	811.425.822
Reserva legal		15.811.774	15.811.774
Reserva facultativa		174.099.781	174.099.781
Resultados no asignados		(269.855.787)	(28.856.877)
Resultados del período		(68.410.593)	(240.998.910)
Reserva de conversión de sociedades del exterior		29.360.703	30.572.274
<b>Patrimonio atribuible a los propietarios de la controladora</b>		<b>1.105.404.315</b>	<b>1.175.126.479</b>
Participaciones no controladoras		30.847.471	66.651.713
<b>PATRIMONIO NETO (según estados respectivos)</b>		<b>1.136.251.786</b>	<b>1.241.778.192</b>
<b>TOTAL PASIVO y PATRIMONIO NETO</b>		<b>2.805.765.804</b>	<b>3.023.809.160</b>

Las notas 1 a 32 y Anexos forman parte integrante de estos estados financieros intermedios.

El informe de fecha 13 de mayo de 2019  
se extiende en documento aparte

  
**LAURA ADRIANA FISCINA**  
 Contador Público (U.N.L.Z.)  
 C.P.C.E. C.A.B.A. T° 240 - F° 209

Por Comisión Fiscalizadora

  
**CPN SANTIAGO G. LIZZQLI**  
 Síndico Titular

  
**JUAN MANUEL ARTOLA**  
 Vicepresidente



**LABORATORIOS RICHMOND S.A.C.I.F.**  
**ESTADO INTERMEDIO CONSOLIDADO DEL RESULTADO INTEGRAL CORRESPONDIENTE AL**  
**PERIODO DE TRES MESES TERMINADO EL 31 DE MARZO DE 2019**  
 (presentado en forma comparativa)  
 (en moneda homogénea)  
 (en pesos)


	Nota / Anexo	31.03.2019	31.03.2018
Ventas netas de bienes y servicios	16	462.408.974	461.146.274
Costo de los bienes y servicios vendidos	Anexo F	(293.184.140)	(235.130.946)
<b>Resultado bruto</b>		<b>169.224.834</b>	<b>226.015.328</b>
Gastos de comercialización	Anexo H	(122.176.043)	(115.979.846)
Gastos de administración	Anexo H	(62.165.535)	(59.328.689)
<b>Subtotal – (Pérdida) /Ganancia</b>		<b>(15.116.744)</b>	<b>50.706.793</b>
Resultado neto de Inv. en Soc. art. 33 Ley 19.550		(583.565)	1.171
Resultado por Combinación de negocios		13.673.360	-
Resultados financieros generados por activos			
- Resultado por tenencia de inversiones y otros resultados financieros		4.841.049	31.756.839
- Diferencia de cambio		69.405.439	8.804.822
<b>Subtotal</b>		<b>74.246.488</b>	<b>40.561.661</b>
Resultados financieros generados por pasivos			
- Intereses y actualizaciones		(12.081.819)	(14.948.392)
- Diferencia de cambio		(162.412.419)	(73.624.740)
<b>Subtotal</b>		<b>(174.494.238)</b>	<b>(88.573.132)</b>
Resultado por la posición monetaria neta		32.984.153	(21.132.149)
<b>Resultados financieros netos</b>		<b>(67.263.597)</b>	<b>(69.143.620)</b>
Otros ingresos y egresos	17	7.024.479	7.162.208
<b>Resultado antes de impuesto a las ganancias</b>		<b>(62.266.067)</b>	<b>(11.273.448)</b>
Impuesto a las ganancias	21a	(6.872.715)	(11.418.052)
<b>Resultado neto del período</b>		<b>(69.138.782)</b>	<b>(22.691.500)</b>
<b>Otros resultados integrales</b>			
Diferencias de conversión de sociedades en el exterior		(1.311.571)	914.929
<b>Resultado integral total del período</b>		<b>(70.450.353)</b>	<b>(21.776.571)</b>
<b>Resultado neto del período atribuible a:</b>			
Propietarios de la controladora		(68.410.593)	(22.563.227)
Participaciones no controladoras		(728.189)	(128.273)
<b>Resultado integral total del período atribuible a:</b>			
Propietarios de la controladora		(69.722.164)	(21.648.298)
Participaciones no controladoras		(728.189)	(128.273)
<b>Ganancia por acción (en pesos):</b>			
Resultado por acción básico (a)		(3,39)	(1,12)
Resultado por acción diluido (b)		(3,39)	(1,12)

(a) Calculado en base al número promedio ponderado de acciones en circulación, teniendo en cuenta las variaciones del capital y las fechas en que ellas se devengaron.


(b) Calculado en base a las acciones referidas en el punto a), pero considerando la conversión de las acciones preferidas desde el inicio del período.

Las notas 1 a 32 y Anexos forman parte integrante de estos estados financieros intermedios

El informe de fecha 13 de mayo de 2019  
 se extiende en documento aparte

  
**LAURA ADRIANA FISCINA**  
 Contador Público (U.N.L.Z.)  
 C.P.C.E.C.A.B.A. T° 240 - F° 209

Por Comisión Fiscalizadora

  
**CPN SANTIAGO G. LIZZOLI**  
 Síndico Titular

  
**JUAN MANUEL ARTOLA**  
 Vicepresidente


**LABORATORIOS RICHMOND S.A.C.I.F.  
ESTADO INTERMEDIO CONSOLIDADO DE CAMBIOS EN EL PATRIMONIO CORRESPONDIENTE AL PERIODO DE TRES MESES TERMINADO EL 31 DE MARZO DE 2018**  
(presentado en forma comparativa)  
(en moneda homogénea)  
(en pesos)


	31. 03. 2018				Resultados Acumulados				Total del Patrimonio Neto	
	Capital Suscripto		Reserva Legal		Reserva de conversión de sociedades del exterior		Participaciones no controladoras			
	Acciones Ordinarias	Ajuste de capital	Prima de Emisión	Reserva Legal	Reserva Facultativa	Reserva de conversión de sociedades del exterior	Resultados no asignados	Patrimonio atribuible a los propietarios de la controladora	Participaciones no controladoras	Total del Patrimonio Neto
Salidos al 1° de enero de 2018	80.761.487	332.221.128	811.425.822	12.747.223	131.196.056	99.059	32.434.159	1.400.874.934	90	1.400.875.024
Aporte de capital	-	-	-	-	-	-	-	-	-	-
Aportes Irrevocables	-	-	-	-	-	-	-	-	-	-
Reserva legal	-	-	-	-	-	-	-	-	-	-
Reserva facultativa	-	-	-	-	-	-	-	-	-	-
Resultados No asignados atribuible a participaciones minoritarias	-	-	-	-	-	-	(22.563.227)	(22.563.227)	(128.273)	(22.691.500)
Resultado neto del período	-	-	-	-	-	914.929	-	914.929	-	914.929
Otro resultado integral del período	-	-	-	-	-	-	-	-	-	-
Salidos al 31 de marzo de 2018	80.761.487	332.221.128	811.425.822	12.747.223	131.196.056	1.013.988	9.870.932	1.379.226.636	25.662.530	1.404.889.166

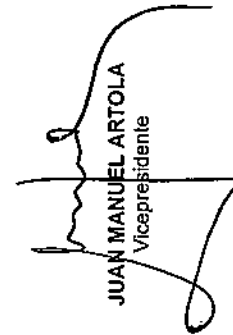
Las notas 1 a 32 y Anexos forman parte integrante de estos estados financieros intermedios.

El informe de fecha 13 de mayo de 2019 se extiende en documento aparte

Por Comisión Fiscalizadora

  
LAURA MARIANA FISGINA  
Contador Público (C.N.L.Z.)  
C.P.C.E.C.A.B.A. T° 240 - F° 209

  
CPN SANTIAGO G. LIZZOLI  
Síndico Titular

  
JUAN MANUEL ARTOLA  
Vicepresidente


**LABORATORIOS RICHMOND S.A.C.I.F.  
ESTADO INTERMEDIO CONSOLIDADO DE CAMBIOS EN EL PATRIMONIO CORRESPONDIENTE AL PERIODO DE TRES MESES TERMINADO EL 31 DE MARZO DE 2019  
(presentado en forma comparativa)  
(en moneda homogénea)  
(en pesos)**


	Capital Suscrito				Resultados Acumulados				Patrimonio atribuible a los propietarios de la controladora	Participaciones no controladoras	Total del Patrimonio Neto
	Acciones Ordinarias	Acciones Preferidas	Ajuste de capital	Prima de Emisión	Reserva Legal	Reserva Facultativa	Reserva de conversión de sociedades del exterior	Resultados no asignados			
<b>Saldos al 1° de enero de 2019</b>	80.751.487	-	332.221.128	811.425.822	16.811.774	174.099.781	30.672.274	(269.855.787)	1.176.126.479	66.651.713	1.241.778.192
Capital adquirido a minoritario	-	-	-	-	-	-	-	-	-	(35.016.031)	(35.016.031)
Resultado Integral Total del periodo atribuible a participaciones minoritarias	-	-	-	-	-	-	-	-	-	(728.189)	(728.189)
Resultado neto del periodo	-	-	-	-	-	-	-	(68.410.593)	(68.410.593)	-	(68.410.593)
Otro resultado integral del periodo	-	-	-	-	-	-	(1.311.571)	-	(1.311.571)	(60.022)	(1.371.593)
<b>Saldos al 31 de marzo de 2019</b>	80.751.487	-	332.221.128	811.425.822	15.811.774	174.099.781	29.360.703	(338.266.380)	1.105.404.316	30.847.471	1.136.251.786

Las notas 1 a 32 y Anexos forman parte integrante de estos estados financieros intermedios.

El informe de fecha 13 de mayo de 2019 se extiende en documento aparte

Por Comisión Fiscalizadora

  
**LAURA ADRIAMA FISCINA**  
 Contador Público (U.N.I.Z.)  
 C.P.C.E/C.A.B.A. T° 240 - F° 209

  
**CPN SANTIAGO G. LIZZOLI**  
 Síndico Titular


  
**JUAN MANUEL ARTOLA**  
 Vicepresidente

**LABORATORIOS RICHMOND S.A.C.I.F.**  
**ESTADO INTERMEDIO CONSOLIDADO DE FLUJO DE EFECTIVO CORRESPONDIENTE AL PERIODO DE TRES**  
**MESES TERMINADO EL 31 DE MARZO DE 2019 (presentado en forma comparativa)**  
**(en moneda homogénea)**  
**(en pesos)**


	<u>31.03.2019</u>	<u>31.03.2018</u>
<b>VARIACION DEL EFECTIVO</b>		
Efectivo al inicio del período	560.679.012	892.040.769
Efectivo al cierre del período	348.264.247	740.546.596
Disminución neta del efectivo	(212.414.765)	(151.494.173)
Variación por efecto de posición monetaria neta	48.123.785	54.019.664
Disminución neta del efectivo	<u>(164.290.980)</u>	<u>(97.474.509)</u>
<b>CAUSAS DE VARIACION DE LOS FONDOS</b>		
Resultado neto del período	(68.410.593)	(22.563.227)
<b>Ajustes para arribar al flujo neto de efectivo proveniente de las actividades operativas:</b>		
Impuesto a las ganancias	6.872.715	11.418.052
Aumento de provisión para deudores incobrables	2.266.582	3.326.902
Aumento de provisión para bonificaciones	15.488.349	625.498
Aumento / (Disminución) provisión por desvalorización de bienes de cambio	13.634.326	(4.699.082)
Depreciación de propiedades, planta y equipo	11.956.821	10.023.986
Valor residual de las bajas de propiedades, planta y equipo	451.911	774.120
Amortización activos intangibles	2.413.415	1.806.710
Resultado por valor actual de créditos y deudas a largo plazo	(628.390)	(158.180)
Resultado atribuible a interés minoritario	(728.189)	(128.273)
Participación en los resultados Soc. art 33 Ley 19.550	583.566	(1.171)
Resultado Posición monetaria neta	(32.984.153)	21.132.149
<b>Cambios en activos y pasivos</b>		
Aumento neto de créditos por ventas	(16.206.642)	(222.351.334)
(Aumento) / Disminución neta de créditos por ventas con partes relacionadas	(5.798.274)	16.369.515
Aumento neto de otros créditos	(31.585.019)	(24.970.905)
Aumento neto de otros créditos con partes relacionadas	-	(186.777)
Disminución neta de inventarios	14.286.417	34.489.379
Aumento neto de deudas comerciales	9.339.233	2.095.728
Aumento neto de deudas comerciales con partes relacionadas	115.687	12.795
Aumento (Disminución) neto de remuneraciones y cargas sociales	4.558.710	(19.207.120)
Aumento (Disminución) neto de cargas fiscales	2.288.142	(7.820.998)
Aumento neto de otros pasivos	5.124.087	5.283.747
Aumento (Disminución) neto de otros pasivos con partes relacionadas	231.921	(13.136.475)
Participaciones no controladoras	-	25.790.713
Disminución de provisiones	(294.620)	(3.725.458)
Disminución de anticipos de clientes	(119.133)	-
Flujo neto de efectivo utilizado en las actividades operativas	<u>(67.143.132)</u>	<u>(185.799.706)</u>
<b>Actividades de Inversión</b>		
Adquisición de propiedades, planta y equipo	(52.379.790)	(3.233.724)
Adquisición de activos intangibles	(29.710.424)	(9.549.100)
Disminución neta de otros activos financieros	1.538.609	-
(Aumento) / Disminución neto de Participaciones Permanentes en Sociedades	(10.825.000)	27.129.132
Aumento Participación Adquirida a Minoritarios	(35.016.031)	-
Disminución Llave de negocio	-	140.118
Flujo neto de efectivo utilizado en las actividades de inversión	<u>(126.392.636)</u>	<u>14.486.426</u>
<b>Actividades de Financiación</b>		
Aumento neto de préstamos	29.244.788	73.838.771
Flujo neto de efectivo generado por las actividades de financiación	<u>29.244.788</u>	<u>73.838.771</u>
Disminución neta del efectivo	<u>(164.290.980)</u>	<u>(97.474.509)</u>


Las notas 1 a 32 y Anexos forman parte integrante de estos estados financieros intermedios.

El informe de fecha 13 de mayo de 2019  
se extiende en documento aparte

  
**LAURA ADRIANA FISCINA**  
 Contador Público (U.N.L.Z.)  
 C.F.C.E.C.A.B.A. T° 240 - F° 209

Por Comisión Fiscalizadora

  
**CPN SANTIAGO G. LIZZOLI**  
 Síndico Titular

  
**JUAN MANUEL ARTOLA**  
 Vicepresidente

**LABORATORIOS RICHMOND S.A.C.I.F.  
NOTAS A LOS ESTADOS FINANCIEROS INTERMEDIOS CONSOLIDADOS CORRESPONDIENTES  
AL PERIODO DE TRES MESES TERMINADO EL 31 DE MARZO DE 2019  
(presentadas en forma comparativa)  
(en moneda homogénea)  
(en pesos)**

**1. INFORMACIÓN GENERAL**

Laboratorios Richmond S.A.C.I.F. (en adelante, mencionada indistintamente como "Laboratorios Richmond S.A.C.I.F." o la "Sociedad") es una sociedad constituida bajo las leyes de la República Argentina, inscripta en el Registro Público de Comercio el 24 de agosto de 1959. La fecha de finalización del contrato social es el 22 de diciembre de 2057. Su domicilio legal se encuentra en Avenida Elcano 4.938, Ciudad Autónoma de Buenos Aires.

La actividad principal de la Sociedad es la elaboración y comercialización de productos farmacéuticos y otras especialidades medicinales, productos químicos, sintéticos y plásticos.

Con fecha 15 de julio de 2015, la Sociedad lanzó al mercado un Programa de emisión de Obligaciones Negociables en la Bolsa de Comercio de Buenos Aires por un monto máximo de hasta USD 7.000.000. El primer tramo se realizó con una colocación por un monto \$ 20.000.000. El capital suscrito se devolvió en un plazo de 36 meses a la tasa Badlar más 2,95 puntos. Los fondos obtenidos fueron aplicados a capital de trabajo en la República Argentina.

El 10 de octubre de 2017, los accionistas decidieron reformar el estatuto de la Sociedad a fin de aumentar el capital social por hasta la suma de \$89.000.000 quedando conformado por 66.584.323 acciones escriturales Clase A, con derecho a 5 votos por acción, y por hasta 22.415.677 acciones Clase B con derecho a 1 voto por acción a suscribir en oferta pública. Como resultado de la colocación bajo la oferta se adjudicaron en total 14.167.164 nuevas acciones Clase B, las cuales fueron debidamente suscriptas e integradas en su totalidad.

El detalle de las sociedades con las cuales Laboratorios Richmond S.A.C.I.F. consolida en los presentes estados financieros se incluye en la nota 2.5.


**2. BASES DE PREPARACIÓN DE LOS ESTADOS FINANCIEROS INTERMEDIOS**

**2.1 Manifestación de cumplimiento de las Normas Internacionales de Información Financiera ("NIIF") y bases de preparación de los presentes estados financieros intermedios**

Los presentes estados financieros intermedios consolidados de la Sociedad por el al periodo de tres meses finalizado el 31 de marzo de 2019 han sido preparados y presentados de acuerdo con las Normas Internacionales de Información Financiera (NIIF) adoptadas por la Federación Argentina de Consejos Profesionales de Ciencias Económicas (FACPCE) como normas contables profesionales, tal como fueron aprobadas por el Consejo de Normas Internacionales de Contabilidad (IASB, por su sigla en inglés), adoptadas por el Consejo Profesional de Ciencias Económicas de la Ciudad Autónoma de Buenos Aires (CPCECABA) e incorporadas por la Comisión Nacional de Valores (CNV) a su normativa.


Los presentes estados financieros intermedios reconocen los efectos de las variaciones en el poder adquisitivo de la moneda en forma integral mediante la aplicación del método de reexpresión en moneda constante establecido por la Norma Internacional de Contabilidad 29 ("NIC 29").

El informe de fecha 13 de mayo de 2019  
se extiende en documento aparte

  
**LAURA ADRIANA FISCINA**  
Contador Público (U.N.L.Z.)  
C.P.C.E.C.A.B.A. T° 240 - F° 209

Por Comisión Fiscalizadora

  
**CPN SANTIAGO G. LIZZOLI**  
Síndico Titular

  
**JUAN MANUEL ARTOLA**  
Vicepresidente

Con fines comparativos, los presentes estados financieros intermedios consolidados incluyen cifras y otra información correspondientes al periodo de tres meses finalizado el 31 de marzo de 2018, que son parte integrante de los estados financieros intermedios consolidados mencionados precedentemente y se las presenta con el propósito de que se interpreten exclusivamente en relación con las cifras y otra información del al periodo de tres meses actual. Dichas cifras han sido reexpresadas en moneda de cierre del presente al periodo de tres meses, de acuerdo a lo señalado en el apartado siguiente, a fin de permitir su comparabilidad y sin que tal reexpresión modifique las decisiones tomadas con base en la información contable correspondiente al periodo anterior.

Se han efectuado ciertas reclasificaciones en los estados financieros intermedios del al periodo de tres meses terminado el 31 de marzo de 2018, presentados con fines comparativos, con el objeto de uniformar su presentación con los estados financieros intermedios al 31 de marzo de 2019. Las reclasificaciones efectuadas no implican modificaciones del patrimonio neto al 31 de diciembre de 2018 o de los resultados de las operaciones por el al periodo de tres meses terminado en esa fecha.

## 2.2 Información financiera presentada en moneda homogénea


En los últimos años, los niveles de inflación en Argentina han sido altos, habiendo acumulado una tasa de inflación en los tres años pasados que ha superado el 100%, sin expectativas de disminuir significativamente en el corto plazo. Asimismo, la presencia de los indicadores cualitativos de alta inflación, previstos en la Norma Internacional de Contabilidad N° 29 (NIC 29), mostraron evidencias coincidentes. Por lo expuesto, el 29 de septiembre de 2018, la FACPCE emitió la Resolución JG N° 539/18, aprobada por el CPCECABA mediante la Resolución CD N° 107/18, indicando, entre otras cuestiones, que la Argentina debe ser considerada una economía inflacionaria en los términos de las normas contables profesionales a partir del 1° de julio de 2018, en consonancia con la visión de organismos internacionales.

La NIC 29 señala que, en un contexto de alta inflación, los estados financieros intermedios deben presentarse en una unidad de medida corriente; esto es, en moneda homogénea de cierre del ejercicio sobre el que se informa. No obstante, la Sociedad no podía presentar sus estados financieros intermedios reexpresados debido a que el Decreto N° 664/03 del Poder Ejecutivo Nacional (PEN) prohibía a los organismos oficiales (entre ellos, la CNV) recibir estados financieros intermedios ajustados por inflación.

A través de la Ley N° 27.468, publicada el 4 de diciembre del 2018 en el Boletín Oficial de la Nación, se derogó el Decreto N° 1.269/02 del PEN y sus modificatorios (incluido el Decreto N° 664 del PEN antes mencionado). Las disposiciones de la mencionada ley entraron en vigencia a partir del 28 de diciembre de 2018, fecha en la cual se publicó la Resolución General N° 777/18 de CNV, la cual estableció que los estados financieros intermedios anuales, por periodos intermedios y especiales que cierren a partir del 31 de marzo de 2019 inclusive, deben presentarse ante ese organismo de control en moneda homogénea.

De acuerdo con la NIC 29, los importes de los estados financieros intermedios consolidados que no se encuentren expresados en moneda de cierre del ejercicio sobre el que se informa, deben reexpresarse aplicando un índice general de precios. A tal efecto, y tal como lo establece la Resolución JG N° 539 de la FACPCE, se han aplicado coeficientes calculados a partir de índices publicados por dicha Federación, resultantes de combinar índices de precios al consumidor nacional (IPC) publicados por el INDEC a partir del 1° de enero de 2017 y, hacia atrás, índices de precios internos al por mayor (IPIIM) elaborados por dicho Instituto o, en su ausencia, índices de precios al consumidor publicados por la Dirección General de Estadística y Censos de la Ciudad Autónoma de Buenos Aires.

El informe de fecha 13 de mayo de 2019  
se extiende en documento aparte




**LAURA ADRIANA FISCINA**  
Contador Público (U.N.L.Z.)  
C.P.C.E.C.A.B.A. T° 240 - F° 209

Por Comisión Fiscalizadora



**CPN SANTIAGO G. LIZZOLI**  
Sindico Titular



**JUAN MANUEL ARTOLA**  
Vicepresidente

### 2.3 Normas contables aplicables

Los estados financieros han sido preparados sobre la base del costo histórico, el cual ha sido reexpresado en moneda de cierre en el caso de las partidas no monetarias, excepto por la revaluación de las inversiones de corto plazo, que son medidas a valor razonable al cierre de cada ejercicio, de acuerdo con lo mencionado en las principales políticas contables en la nota 3. Por lo general, el costo histórico se basa en el valor razonable de la contraprestación otorgada a cambio de los activos.

Las políticas contables principales se describen en la nota 3.

La preparación de los estados financieros, cuya responsabilidad es del Directorio de la Sociedad, requiere efectuar ciertas estimaciones contables y que los administradores realicen juicios al aplicar las normas contables. Las áreas con mayor grado de complejidad y que requieren mayores juicios, o aquellas en las que las asunciones o estimaciones resultan significativas, se detallan en la nota 4.

### 2.4 Normas e interpretaciones emitidas a la fecha

A continuación se detallan las normas emitidas NIFF, las cuales incluyen cambios que no afectan o afectarán en forma significativa los montos expuestos en relación a activos y pasivos financieros de la Sociedad:

Norma	Denominación
NIIF 17 (publicada en 2017) CINIIF 23	Contratos de seguro <sup>(2)</sup> Incertidumbres sobre tratamientos de impuesto a las ganancias <sup>(1)</sup>
NIC 28 (modificada en 2014) Modificaciones a las NIIF (ciclo anual 2015-2017)	Inversión en asociadas y acuerdos conjuntos <sup>(1)</sup> Varias <sup>(1)</sup>

(1) De aplicación obligatoria a partir del 1° de enero de 2019, admitiéndose su aplicación anticipada.

(2) De aplicación obligatoria a partir del 1° de enero de 2021.

- La NIIF 17, que reemplaza a la NIIF 4, establece los principios para el reconocimiento, medición y presentación de contratos de seguros. El objetivo de la NIIF 17 es asegurar que una entidad provea la información relevante de dichos contratos. Esta información da una base para que los usuarios de los estados financieros intermedios puedan evaluar el efecto que los contratos de seguro tienen en la situación financiera de la entidad, en los resultados y en el flujo de efectivo.


La NIIF 17 es efectiva para el ejercicio anual que comienza el 1° de enero de 2021, permitiéndose su aplicación anticipada si tanto la NIIF 15 como la NIIF 9 también han sido aplicadas.

- La CINIIF 23 (Incertidumbres sobre tratamientos de impuesto a las ganancias) clarifica la contabilización de incertidumbres en el impuesto a las ganancias para la determinación de la ganancia imponible o del quebranto impositivo, las bases impositivas, los créditos fiscales sin utilizar y las alícuotas de impuesto. Una entidad debe considerar si es probable que la autoridad fiscal acepte un tratamiento impositivo o grupo de ellos, que está utilizando o planea utilizar para la presentación de la declaración jurada de impuesto a las ganancias.

La CINIIF 23 es efectiva para el ejercicio anual que comienza el 1° de enero de 2019, permitiéndose su aplicación anticipada.


- Las modificaciones a la NIC 28 (Inversiones en asociadas y negocios conjuntos) clarifican que la NIIF 9, incluyendo sus requerimientos de desvalorización, aplica a participaciones en asociadas y en negocios conjuntos que forman parte de la inversión neta en estas inversiones y no son valuadas utilizando el método de participación.

El informe de fecha 13 de mayo de 2019  
se extiende en documento aparte

  
LAURA ADRIANA FISCINA  
Contador Público (U.N.L.Z.)  
C.P.C.E. C.A.B.A. T° 240 - F° 209

Por Comisión Fiscalizadora

  
CPN SANTIAGO G. LIZZOLI  
Síndico Titular

  
JUAN MANUEL ARTOLA  
Vicepresidente

Las modificaciones a la NIC 28 son efectivas para el ejercicio anual que comienza el 1° de enero de 2019, permitiéndose su aplicación anticipada.

- Las mejoras anuales a las NIIF (ciclo 2015-2017) incluyen modificaciones a las siguientes normas: NIIF 3 (Combinaciones de negocio) y NIIF 11 (Operaciones conjuntas) (clarifica el tratamiento contable cuando una entidad obtiene el control de un negocio que es una operación conjunta), NIC 12 (Impuesto a las ganancias) clarifica que las consecuencias del impuesto a las ganancias sobre dividendos se reconocen en pérdidas o ganancias y NIC 33 (costo de préstamos) clarifica el tratamiento de préstamos específicos una vez que el activo relacionado está listo para su uso o venta.

Las modificaciones son efectivas para el ejercicio anual que comienza el 1° de enero de 2019.

## 2.5 Bases de consolidación

Los estados financieros intermedios consolidados de Laboratorios Richmond S.A.C.I.F. incluyen los estados financieros intermedios separados de la Sociedad y los estados financieros intermedios separados de sus sociedades controladas al 31 de marzo de 2019 y 2018, respectivamente. Son consideradas controladas cuando la Sociedad posee el control de la entidad, el cual se determina en función de tres elementos: poder sobre la entidad donde se invierte, exposición o derechos a retornos variables de la entidad donde se invierte y la capacidad para usar el poder sobre la entidad donde se invierte con el fin de afectar los retornos del inversionista.

La Sociedad reevalúa si controla o no una inversión, si los hechos y circunstancias indican que hay cambios a uno o más de los tres elementos de control antes mencionados.

Cuando la Sociedad tiene menos de una mayoría de derechos de voto de una inversión, tiene poder sobre la inversión cuando los derechos de voto son suficientes para darle la habilidad práctica de dirigir las actividades relevantes de la inversión de manera unilateral. La Sociedad considera todos los hechos y circunstancias relevantes al evaluar si los derechos de voto de la Sociedad en una inversión son o no suficientes para darle el poder, incluyendo:

- el tamaño del porcentaje de derechos de voto de la Sociedad relativo al tamaño y dispersión de los porcentajes de otros tenedores de voto;
- derechos de voto potenciales mantenidos por la Sociedad, otros accionistas u otras partes;
- derechos derivados de los acuerdos contractuales; y
- cualquier hecho o circunstancia adicional que indiquen que la Sociedad tiene o no la habilidad actual para dirigir las actividades relevantes al momento que se necesite tomar decisiones, incluyendo patrones de voto en asambleas de accionistas previas.


La consolidación de una subsidiaria comienza cuando la Sociedad obtiene control sobre la subsidiaria y termina cuando la Sociedad pierde el control de la subsidiaria. Específicamente, los ingresos y gastos de una subsidiaria adquirida o vendida durante el año se incluyen en el estado consolidado del resultado integral desde la fecha en que la Sociedad obtiene el control hasta la fecha en que la Sociedad deja de controlar la subsidiaria.

El resultado integral total de las controladas se atribuye a los propietarios de la Sociedad y a las participaciones no controladoras aún si los resultados en las participaciones no controladoras tienen un saldo negativo.


En caso de ser necesario, se efectúan ajustes a los estados financieros intermedios de las subsidiarias para adaptar sus políticas contables a aquellas utilizadas por la Sociedad.

Los estados financieros intermedios de las sociedades controladas directa o indirectamente, con domicilio en el exterior, utilizados para preparar los estados financieros intermedios consolidados fueron confeccionados de acuerdo con las NIIF. Los activos, pasivos y cuentas de patrimonio fueron convertidos a pesos a los tipos de cambio vigentes a la fecha de los estados financieros intermedios. Las cuentas de

El informe de fecha 13 de mayo de 2019  
se extiende en documento aparte

  
**LAURA ADRIANA FISCINA**  
Contador Público (U.N.L.Z.)  
C.P.C.E.C.A.B.A. T° 240 - F° 209

Por Comisión Fiscalizadora

  
**CPN SANTIAGO G. LIZZOLI**  
Síndico Titular

  
**JUAN MANUEL ARTOLA**  
Vicepresidente



resultados fueron convertidas a pesos de acuerdo con los tipos de cambio vigentes a la fecha de las respectivas transacciones. Las diferencias surgidas por la utilización del tipo de cambio de cierre para la conversión de activos, pasivos y patrimonio neto y del tipo de cambio vigente a la fecha de cada transacción para el resultado integral del ejercicio se exponen, en los estados de las controladas, en el patrimonio en la cuenta Reserva de conversión de sociedades del exterior.

Los principales ajustes de consolidación son los siguientes:

- eliminación de saldos de cuentas de activos y pasivos y de ventas y gastos entre la sociedad controlante y las controladas, de manera que los estados financieros intermedios exponen los saldos que se mantienen efectivamente con terceros; y
- eliminación de las participaciones en el capital y en los resultados del ejercicio de las sociedades controladas.


Las sociedades controladas cuyos estados financieros intermedios han sido incluidos en estos estados financieros intermedios consolidados son las siguientes:

Controlada	Actividad principal	País	% de participación directa - capital y votos	% de participación indirecta - capital y votos	% de participación directa - capital y votos	% de participación indirecta - capital y votos
			2019 (a)	2018 (b)	2019 (a)	2018 (b)
Laboratorios Richmond México S.A., de C.V. (sociedad en fase preoperativa)	Explotación de la industria de productos farmacéuticos, productos químicos y especialidades medicinales, alimentarios y suplementos dietarios y la comercialización de dichos productos. Compra, venta directa o cualquier modo de venta, permuta, consignación, acopio, importación, exportación, leasing, producción y distribución de todo tipo de bienes y/o servicios.	México	-	99%	-	99%
Laboratorios Richmond Perú S.A.C. (sociedad en fase preoperativa)	Realización de inversiones en subsidiarias y asociadas en el exterior.	Perú	3,125%	96,875%	3,125%	96,875%
Compañía Inversora Latinoamericana S.A.	Realización de inversiones en subsidiarias y asociadas en el exterior.	Uruguay	100%	-	100%	-
Laboratorios Richmond Colombia S.A.A (antes Laboratorios Expofarma S.A.)	Comercio al por mayor de productos farmacéuticos	Colombia	25,11%	74,89%	31,95%	38,05%
Medicine S.A.	Comercio al por mayor de productos diversos	Paraguay	-	55%	-	55%

(a) El estado consolidado de situación financiera de Laboratorios Richmond S.A.C.I.F. al 31 de marzo de 2019, el estado intermedio consolidado del resultado integral, el estado intermedio consolidado de cambios en el patrimonio y el estado intermedio consolidado de flujos de efectivo correspondientes al periodo de tres meses terminado el 31 de marzo de 2019 se consolidaron con los estados financieros intermedios separados de las sociedades controladas en forma directa e indirecta, por el periodo de tres meses terminado el 31 de marzo de 2019.

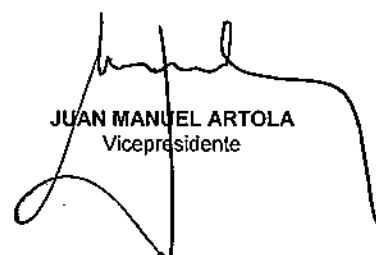
(b) El estado consolidado de situación financiera de Laboratorios Richmond S.A.C.I.F. al 31 de diciembre de 2018, el estado intermedio consolidado del resultado integral, el estado intermedio consolidado de cambios en el patrimonio y el estado intermedio consolidado de flujos de efectivo correspondientes periodo de tres meses terminado el 31 de marzo de 2018 se consolidaron con los estados financieros intermedios separados de las sociedades controladas en forma directa e

El informe de fecha 13 de mayo de 2019 se extiende en documento aparte

  
**LAURA ADRIANA FISCINA**  
 Contador Público (U.N.L.Z.)  
 C.P.C.E.C.A.B.A. T° 240 - F° 209

Por Comisión Fiscalizadora

  
**CPN SANTIAGO G. LIZZOLI**  
 Síndico Titular

  
**JUAN MANUEL ARTOLA**  
 Vicepresidente

indirecta, correspondientes al ejercicio terminado el 31 de marzo de 2018, con excepción de Laboratorios Richmond Colombia S.A.S. (antes Laboratorios Expofarma S.A.), cuyo control comenzó el 1 de julio de 2018, por ende solo consolida en el estado de situación financiera.

### 3. PRINCIPALES POLÍTICAS CONTABLES

#### a) Moneda funcional y de presentación

Las partidas de los estados financieros intermedios de la Sociedad controladora son medidas utilizando la moneda del ambiente económico principal en que funciona (la moneda funcional). La moneda funcional de la sociedad controladora es el peso (moneda de curso legal en la República Argentina), siendo ésta la moneda de presentación de los presentes estados financieros intermedios, según se mencionada en la nota 2.2.

Las partidas de los estados financieros intermedios de la Sociedad controlada directamente son medidas en dólares estadounidenses, por ser la moneda en la cual están nominados la mayoría de sus ingresos y gastos (moneda funcional). El resto de las Sociedades controladas son medidas utilizando la moneda del ambiente económico principal en que funcionan.

En los estados financieros intermedios consolidados los saldos de activos y pasivos en moneda extranjera de las sociedades del exterior se presentaron en pesos, utilizando los tipos de cambio vigentes al final de cada ejercicio. Las partidas de ingresos y gastos se convirtieron a los tipos de cambio vigente a la fecha de las respectivas transacciones, las diferencias de cambio que surjan, dado el caso, se reconocen en los estados de la controlada, en el patrimonio en la cuenta Reserva de conversión de sociedades del exterior.

#### b) Efectivo y equivalentes de efectivo

##### Caixa y depósitos en cuentas de entidades financieras

- **En moneda nacional:** a su valor nominal.
- **En moneda extranjera:** a su valor nominal convertido al tipo de cambio vigente al cierre del ejercicio. Las diferencias de cambio fueron imputadas al resultado del ejercicio.

##### Inversiones de corto plazo con vencimientos originales hasta 90 días, con riesgo bajo de variación en su valor y que se destinan a atender obligaciones de corto plazo:

A su valor razonable, reconociendo cualquier ganancia o pérdida surgida de la remediación, y se expone en la línea "Resultados financieros generados por activos" del estado consolidado del Resultado Integral.


#### c) Créditos y deudas


- **En moneda nacional:** a su valor nominal incorporando los intereses devengados según las cláusulas específicas de cada operación al cierre del ejercicio, considerando el valor actual del flujo neto de fondos a percibir o desembolsar, calculado en caso de que el ajuste a valor actual resulte significativo.
- **En moneda extranjera:** a su valor nominal en moneda extranjera, convertido al tipo de cambio vigente al cierre del ejercicio para la liquidación de estas operaciones, considerando el

El informe de fecha 13 de mayo de 2019  
se extiende en documento aparte

  
LAURA ADRIANA FISCINA  
Contador Público (U.N.L.Z.)  
C.P.C.E.C.A.B.A. T° 240 - F° 209

Por Comisión Fiscalizadora

  
CPN SANTIAGO G. LIZZOLI  
Sindico Titular

  
JUAN MANUEL ARTOLA  
Vicepresidente

valor actual del flujo neto de fondos a percibir o desembolsar, calculado en caso de que el ajuste a valor actual resulte significativo. Los deudores por ventas al cierre del ejercicio

- se encuentran regularizados por una previsión para deudores de dudoso cobro, la cual se ha constituido para adecuar la valuación de dichos créditos. Dicha previsión se determinó mediante el análisis de la cartera de clientes, calculando su probabilidad de riesgo de incobrabilidad teniendo en cuenta la antigüedad de los saldos, la experiencia adquirida, la política de crédito y la situación de plaza, conjuntamente con las consideraciones de los asesores legales externos de la Sociedad.

#### d) Inventarios

Los inventarios han sido valuados al costo histórico reexpresado en moneda de cierre de acuerdo a lo mencionado en la nota 2.2, reducido de ser necesario, al valor neto de realización. El valor neto de realización es el precio estimado de venta del inventario menos los costos estimados para concretar la venta

Con base en las evaluaciones llevadas a cabo por el Directorio de la Sociedad, al 31 de marzo de 2019 y al 31 de marzo de 2018, los inventarios de lenta rotación u obsoletos se reconocieron en resultados en el período en que se realizaron dichas evaluaciones, las cuales contemplaron productos próximos a vencer o a destruirse.

El valor de los bienes de cambio no supera su valor recuperable.

#### e) Otros activos financieros

Han sido valuadas a sus valores nominales, adicionándoles los intereses devengados al cierre del ejercicio.

#### f) Participaciones permanentes en sociedades

La inversión permanente adquirida por la controlada Compañía Inversora Latinoamericana S.A., denominada Laboratorios Bamberg Ltda. ha sido valuada utilizando el método de la participación (valor patrimonial proporcional) (Anexo C), opción permitida por el párrafo 10 de la NIC 27.

Con fecha 1 de enero de 2019, la sociedad adquirió un 25% adicional de la compañía Bamberg Limitada, a partir de esa fecha la sociedad comenzó a ser valuada a través del método de participación.


Las inversiones y el resultado en las sociedades controladas indirectamente se computaron a su respectivo valor patrimonial proporcional al cierre del período, determinado sobre estados financieros intermedios terminado el 31 de marzo de 2019, los cuales fueron confeccionados de acuerdo a NIIF.

#### g) Propiedades, planta y equipo

Los terrenos, inmuebles, muebles y útiles y rodados son registrados en el estado de situación financiera a su costo reexpresado en moneda de cierre de acuerdo a lo mencionado en la nota 2.2 menos cualquier depreciación acumulada y pérdida acumulada por desvalorización subsecuentes.


Las obras en curso son registradas al costo reexpresado en moneda de cierre de acuerdo a lo mencionado en la nota 2.2, menos cualquier pérdida detectada por desvalorización. El costo

El informe de fecha 13 de mayo de 2019  
se extiende en documento aparte

  
LAURA ADRIANA FISCINA  
Contador Público (U.N.L.Z.)  
C.P.C.E.C.A.B.A. T° 240 - F° 209

Por Comisión Fiscalizadora

  
CPN SANTIAGO G. LIZZOLI  
Síndico Titular

  
JUAN MANUEL ARTOLA  
Vicepresidente

incluye honorarios profesionales y los costos por préstamos capitalizados determinados netos de los efectos de la inflación.

La depreciación es reconocida como una disminución del costo o valuación de los activos (diferentes de terrenos) menos sus valores residuales al término de sus vidas útiles, utilizando el método de línea recta. Las vidas útiles estimadas y los valores residuales son revisados al cierre de cada ejercicio, considerando el efecto de cualquier cambio en las estimaciones de forma prospectiva.

Un ítem de propiedad, planta y equipo, y otros se deja de reconocer cuando se da de baja o cuando se estima que no habrá beneficios económicos futuros derivados del uso continuado de ese activo. La pérdida o ganancia derivada de la baja o el retiro de un ítem de propiedad, planta y equipo, y otros es determinada como la diferencia entre el valor de venta obtenido y el valor contable reexpresado del activo y es reconocida en el estado de ganancias o pérdidas.

El valor así determinado de los bienes de propiedad, planta y equipo no supera, en su conjunto, su valor recuperable a la fecha de cierre del ejercicio.

#### h) Activos intangibles

Los activos intangibles incluyen costos de desarrollo de nuevos proyectos, marcas y patentes.

Los activos intangibles de vida definida adquiridos separadamente son valuados a su costo reexpresado en moneda de cierre de acuerdo a lo mencionado en la nota 2.2, neto de las correspondientes amortizaciones acumuladas y pérdidas por desvalorización acumuladas. Las amortizaciones son calculadas aplicando el método de la línea recta durante la vida útil estimada de los activos intangibles. Las vidas útiles aplicadas y el método de amortización son revisados a la fecha de cierre de cada ejercicio, dando efecto a cualquier cambio en las estimaciones en forma prospectiva.

El valor de libros de los activos intangibles no supera su valor recuperable estimado a la fecha de cierre del periodo.

#### i) Llave de Negocio


Corresponde a la diferencia entre el costo de adquisición del paquete accionario de la sociedad Penn Pharmaceuticals S.A., Medicine S.A. de Paraguay y Laboratorios Bamberg S.A. de Chile y el respectivo valor proporcional calculado al momento de la compra, reexpresado en moneda de cierre de acuerdo a lo mencionado en la nota 2.2, con los reajustes correspondientes (ver nota 9). Dicho valor llave posee vida útil indefinida por lo tanto no se amortiza.

Al cierre del periodo, la Sociedad revisa el valor contable de la llave de negocio para determinar si hay algún indicio de que estos activos pudieran estar deteriorados. Si existe algún indicio de deterioro, la Sociedad estima el valor recuperable de los activos con el objeto de determinar el monto de la pérdida por desvalorización, si correspondiera.


El valor recuperable es el mayor entre el valor razonable menos los gastos de venta y su valor de uso. En la determinación del valor de uso, los flujos de fondos futuros estimados son descontados a su valor presente utilizando una tasa de descuento antes de impuestos que refleja las evaluaciones actuales del mercado respecto al valor del dinero en el tiempo y los riesgos específicos del activo para el cual los flujos de fondos futuros estimados no han sido ajustados.

El valor registrado de la llave de negocio no supera su valor recuperable al cierre de cada ejercicio.

El informe de fecha 13 de mayo de 2019  
se extiende en documento aparte

  
LAURA FABIANA FISCINA  
Contador Público (U.N.L.Z.)  
C.P.C.E.C.A.B.A. T° 240 - F° 209

Por Comisión Fiscalizadora

  
CPN SANTIAGO G. LIZZOLI  
Sindico Titular

  
JUAN MANUEL ARTOLA  
Vicepresidente

**j) Préstamos**

- **En moneda nacional:** han sido valuados de acuerdo con la suma de dinero recibida, neta de los costos de transacción, más los resultados financieros devengados en base a la tasa estimada y/o pactada en dicha oportunidad para cada operación.
- **En moneda extranjera:** han sido valuados de acuerdo con la suma de dinero recibida, neta de los costos de transacción, más los resultados financieros devengados en base a la tasa estimada y/o pactada en dicha oportunidad para cada operación, convertido al tipo de cambio vigente al cierre del periodo.

**k) Contingencias**

Se tratan de resultados cuyo hecho generador se ha perfeccionado, pero se encuentran sujetos a la concreción de un hecho futuro. La evaluación de las contingencias es efectuada por el Directorio de la Sociedad a partir de los elementos de juicio disponibles.

**l) Cuentas del patrimonio neto**

Las partidas del patrimonio neto fueron preparadas de acuerdo con las normas contables vigentes a la fecha de transición. La contabilización de movimientos del mencionado rubro se efectuó de acuerdo con las respectivas decisiones asamblearias, normas legales o reglamentarias (Ajuste de Capital y Reservas) aunque tales partidas no hubieran existido o hubieran tenido un saldo diferente en caso de haberse aplicado en el pasado las Normas Internacionales de Información Financiera.

- Capital social

El capital social ha sido reexpresado en moneda de cierre aplicando el procedimiento de ajuste descrito en la nota 2.2, en función de las respectivas fechas de suscripción. La cuenta "Capital social" se expone a su valor nominal, de acuerdo con disposiciones legales, y la diferencia con su importe reexpresado se presenta en la cuenta complementaria "Ajuste de capital".

- Prima de emisión


La prima de emisión ha sido reexpresado en moneda de cierre aplicando el procedimiento de ajuste descrito en la nota 2.2, en función de las respectivas fechas de suscripción. Estos instrumentos son denominados por el emisor como instrumentos de patrimonio. Al importe así obtenido, la NIC 32 "Instrumentos financieros: Presentación" permite deducir los costos de la transacción.

- Reserva legal

De acuerdo con las disposiciones de la Ley General de Sociedades N° 19.550, la Sociedad efectúa una reserva legal no inferior al 5% del resultado positivo surgido de la sumatoria algebraica del resultado del ejercicio, los ajustes de ejercicios anteriores, las transferencias de otros resultados integrales a resultados acumulados y las pérdidas acumuladas de ejercicios anteriores, hasta alcanzar el 20% de la suma del capital social.


La reserva legal se ha mantenido a su valor nominal a la fecha de inicio de aplicación de la NIC 29, 1° de enero de 2017 y, a partir de ese momento, se ha reexpresado en moneda de cierre aplicando el procedimiento de ajuste descrito en la nota 2.2, considerando los movimientos de cada periodo.

El informe de fecha 13 de mayo de 2019  
se extiende en documento aparte

  
LAURA ADRIANA FISCINA  
Contador Público (U.N.L.Z.)  
C.P.C.E.C.A.B.A. T° 240 - F° 209

Por Comisión Fiscalizadora

  
CPN SANTIAGO G. LIZZOLI  
Sindico Titular

  
JUAN MANUEL ARTOLA  
Vicepresidente

- Reserva facultativa

De acuerdo con las disposiciones del art. 70 de la Ley General de Sociedades N° 19.550 la reserva facultativa se constituye para fines específicos, tales como posibles inversiones, futura distribución de dividendos, entre otros. Se ha mantenido a su valor nominal a la fecha de inicio de aplicación de la NIC 29, 1° de enero de 2017 y, a partir de ese momento, se ha reexpresado en moneda de cierre aplicando el procedimiento de ajuste descrito en la nota 2.2, considerando los movimientos de cada periodo.

- Resultados no asignados

Los resultados no asignados a la fecha de inicio de aplicación de la NIC 29 1° de enero de 2017 se han determinado por diferencia patrimonial y, a partir de ese momento, se han reexpresado en moneda de cierre aplicando el procedimiento de ajuste descrito en la nota 2.2, considerando los movimientos de cada periodo.

- Cuentas del estado de ganancias y pérdidas y otros resultados integrales

Las cuentas del estado de ganancias y pérdidas y otros resultados integrales han sido registradas mediante la aplicación de los siguientes criterios:

- Las cuentas que acumulan operaciones monetarias se reexpresaron mediante la aplicación a los importes originales de los coeficientes correspondientes al mes de devengamiento aplicando el procedimiento de ajuste descrito en la nota 2.2.
- Los cargos por consumos de activos no monetarios se calcularon en función de los valores reexpresados de tales activos aplicando el procedimiento de ajuste descrito en la nota 2.2.
- Los resultados de inversiones permanentes en sociedades controladas y vinculadas han sido determinados sobre la base del método del valor patrimonial proporcional a partir de los estados financieros intermedios de las dichas sociedades convertidos en moneda de cierre, según se describe en nota 2.5.
- Los intereses, diferencias de cambio y otros resultados financieros se reexpresaron desde el mes de devengamiento aplicando el procedimiento de ajuste descriptivos en la nota 2.2, el resultado por tenencia de activos se expone neto del efecto de la inflación y bajo la denominación de "Resultado por la posición monetaria" se expone el efecto neto de la inflación sobre los activos y pasivos monetarios.

#### 4. JUICIOS Y/O ESTIMACIONES CONTABLES CRÍTICOS EN LA APLICACIÓN DE NORMAS CONTABLES


En la aplicación de las políticas contables que se describen en la nota 3, la Gerencia y el Directorio deben emitir juicios, elaborar estimaciones y efectuar suposiciones acerca de los valores de los activos y pasivos que no pueden obtenerse a partir de otras fuentes. Las estimaciones y las presunciones se basan en la experiencia histórica y otros factores considerados pertinentes. Los resultados reales podrían diferir de dichas estimaciones.

Las estimaciones y suposiciones se revisan periódicamente. Los efectos de la revisión de las estimaciones contables son reconocidos en el ejercicio en el cual se efectúa la revisión, en tanto la revisión afecte sólo a ese ejercicio o en el ejercicio de la revisión y ejercicios futuros, si la revisión afecta al ejercicio corriente y a ejercicios futuros.

Estas estimaciones se refieren básicamente a lo siguiente:

- Valor de recupero de propiedad, planta y equipo

El informe de fecha 13 de mayo de 2019  
se extiende en documento aparte

  
LAURA ADRIANA FISCINA  
Contador Público (U.N.L.Z.)  
C.P.C.E.C.A.B.A. T° 240 - F° 209

Por Comisión Fiscalizadora

  
CPN SANTIAGO G. LIZZOLI  
Síndico Titular

  
JUAN MANUEL ARTOLA  
Vicepresidente

La Sociedad periódicamente evalúa el valor contable de sus activos fijos. La Sociedad considera el valor contable de los activos fijos en función de su valor estimado de recupero cuando el flujo de efectivo previsto descontado a ser obtenido del uso de dichos activos es menor que su valor contable. En tal caso, la Sociedad reconocería una pérdida en base al monto por el que el valor contable excede el valor de mercado de los activos fijos. El valor de mercado se determina principalmente utilizando el flujo de efectivo estimado descontado a una tasa medida según el riesgo involucrado.

La Sociedad entiende que la estimación contable relacionada con el valor de recupero de estos activos es una "estimación contable crítica" por los siguientes motivos: (1) es altamente susceptible a cambios de período a período ya que requiere que la Dirección asuma ciertos hechos sobre ingresos y costos futuros; y (2) es sustancial el impacto que tiene el reconocimiento de un deterioro sobre los activos informados en el estado de situación financiera de la Sociedad, así como sobre su resultado neto. Las estimaciones más importantes, y aquellas que podrían afectar significativamente el flujo de efectivo proyectado, son el precio de venta de sus productos, en cuanto a, los ingresos y la disponibilidad y precio de la materia prima desde el punto de vista de su costo.

- Impuesto a las ganancias diferido

El reconocimiento de activos y/o pasivos por impuesto a las ganancias diferido se realiza para reflejar los efectos fiscales netos de diferencias temporarias entre la presentación de la información contable y la base imponible de activos y pasivos. Los impuestos a las ganancias diferidos se miden utilizando las leyes y tasas impositivas actualmente vigentes en cada una de las jurisdicciones respectivas donde están ubicados los activos y pasivos.

Las partidas activas por impuesto diferido se reducen por una provisión para desvalorización si, a la luz de la prueba disponible, existe una probabilidad mayor al 50% de que no se realice una parte o la totalidad de activos por impuesto diferido.

## 5. EFECTIVO Y EQUIVALENTES DE EFECTIVO


	Nota / Anexo	31.03.2019	31.12.2018
Caja en moneda local		248.227	236.949
Caja en moneda extranjera	G	85.784	83.658
Cuentas corrientes bancarias en moneda local		48.809.119	78.407.720
Cuentas corrientes bancarias en moneda extranjera	G	62.056.013	79.038.583
Letras del Tesoro		-	11.820.952
Bonos	G	236.266.162	390.553.739
<b>Total</b>		<b>347.465.305</b>	<b>560.141.601</b>

## 6. OTROS ACTIVOS FINANCIEROS

	Nota / Anexo	31.03.2019	31.12.2018
<b>Corrientes</b>			
Bonos provinciales	D	798.942	7.020
Cuentas remuneradas	D	-	530.391
<b>Total</b>		<b>798.942</b>	<b>537.411</b>
<b>No corrientes</b>			
Bonos provinciales y otros activos	D	-	1.538.609
<b>Total</b>		<b>-</b>	<b>1.538.609</b>

El informe de fecha 13 de mayo de 2019 se extiende en documento aparte

Por Comisión Fiscalizadora

  
LAURA ADRIANA FISCINA  
Contador Público (U.N.L.Z.)  
C.P.C.E.G.A.B.A. T° 240 - F° 209


  
CPN SANTIAGO G. LIZZOLI  
Síndico Titular

  
JUAN MANUEL ARTOLA  
Vicepresidente

**7. CRÉDITOS POR VENTAS, CRÉDITOS POR VENTAS CON PARTES RELACIONADAS, OTROS CRÉDITOS**


	Nota / Anexo	<u>31.03.2019</u>	<u>31.12.2018</u>
<b>a) CRÉDITOS POR VENTAS</b>			
<b>Corrientes</b>			
Valores a depositar		124.775.447	149.129.704
Cientes en moneda local		568.156.366	572.781.015
Cientes en moneda extranjera	G	55.818.190	70.302.468
Previsión para deudores incobrables	E	(14.416.726)	(13.407.586)
Previsión por bonificaciones y devoluciones	E	<u>(30.407.746)</u>	<u>(17.472.416)</u>
<b>Total</b>		<u><b>703.925.531</b></u>	<u><b>761.333.185</b></u>
	Nota / Anexo	<u>31.03.2019</u>	<u>31.12.2018</u>
<b>b) CRÉDITOS POR VENTAS CON PARTES RELACIONADAS</b>			
<b>Corrientes</b>			
Laboratorio Bamberg Limitada	G y 24	<u>6.499.555</u>	<u>1.675.730</u>
<b>Total</b>		<u><b>6.499.555</b></u>	<u><b>1.675.730</b></u>
	Nota / Anexo	<u>31.03.2019</u>	<u>31.12.2018</u>
<b>c) OTROS CRÉDITOS</b>			
<b>Corrientes</b>			
Accionistas		1.306	937
Impuesto al valor agregado		9.150.498	8.308.235
Deudores varios en moneda local		2.941.865	7.369.024
Crédito Impositivo Bono Fiscal		1.910.148	2.135.130
Saldo a favor del impuesto a las ganancias		68.584.923	70.587.659
Seguros a devengar		3.510.550	3.244.153
Impuesto sobre los ingresos brutos		20.897.126	20.021.911
Anticipo a proveedores locales		36.517.752	23.977.934
Anticipo a proveedores en moneda extranjera	G	139.513.815	142.686.484
Anticipo a despachantes y aduana gravámenes		4.356.383	1.092.079
Reintegros AFIP en moneda extranjera	G	2.108.338	2.448.607
Usufructo a cobrar		-	337.986
<b>Total</b>		<u><b>289.492.704</b></u>	<u><b>282.210.139</b></u>
<b>No corrientes</b>			
Depósito en garantía en moneda extranjera	G	2.141.621	2.080.417
Diversos		<u>2.586.381</u>	-
<b>Total</b>		<u><b>4.728.002</b></u>	<u><b>2.080.417</b></u>

El informe de fecha 13 de mayo de 2019  
se extiende en documento aparte

  
**LAURA ADRIANA FISCINA**  
Contador Público (U.N.L.Z.)  
C.P.C.E.C.A.B.A. T° 240 - F° 209

Por Comisión Fiscalizadora

  
**CPN SANTIAGO G. LIZZOLI**  
Síndico Titular

  
**JUAN MANUEL ARTOLA**  
Vicepresidente



## 8. INVENTARIOS

	Nota / Anexo	31.03.2019	31.12.2018
Productos terminados	F	317.517.182	285.130.002
Productos en proceso	F	67.112.243	78.418.388
Materias primas y materiales	F	194.034.951	216.281.931
Mercaderías en tránsito		29.296.047	42.416.519
Subtotal		607.960.423	622.246.840
Previsión por desvalorización de bienes de cambio	E	(41.973.892)	(29.124.683)
<b>Total</b>		<b>565.986.531</b>	<b>593.122.157</b>

## 9. LLAVE DE NEGOCIO

	Nota / Anexo	31.03.2019	31.12.2018
Valor al comienzo del período		160.590.742	160.590.742
Variación del período		18.045.623	-
<b>Total</b>		<b>178.636.365</b>	<b>160.590.742</b>


## 10. DEUDAS COMERCIALES

DEUDAS COMERCIALES	Nota / Anexo	31.03.2019	31.12.2018
<b>Corrientes</b>			
Deudas comerciales en moneda local		159.852.104	200.081.846
Deudas comerciales en moneda extranjera	G	695.140.159	758.471.318
<b>Total</b>		<b>854.992.263</b>	<b>958.553.164</b>
<b>No Corrientes</b>			
Deudas comerciales en moneda extranjera	G	109.492.823	110.344.185
<b>Total</b>		<b>109.492.823</b>	<b>110.344.185</b>

## 11. PRÉSTAMOS


	Nota / Anexo	31.03.2019	31.12.2018
<b>Corrientes</b>			
Préstamos Bancarios		15.118.592	49.228.242
Préstamos Bancarios en moneda extranjera	G	286.220.789	277.154.897
Préstamos Bancarios con garantía hipotecaria	22.a	10.462.500	5.847.399
Préstamos Bancarios con garantía prendaria	22.b	5.107.409	5.708.971
Préstamo Mutuo		-	2.617.124
Préstamo Mutuo en moneda extranjera	G	24.635.285	23.688.099
<b>Total</b>		<b>341.544.575</b>	<b>364.244.732</b>

El informe de fecha 13 de mayo de 2019  
se extiende en documento aparte

  
LAURA ADRIANA PISCINA  
Contador Público (U.N.L.Z.)  
C.P.C.E.C.A.B.A. T° 240 - F° 209

Por Comisión Fiscalizadora

  
CPN SANTIAGO G. LIZZOLI  
Síndico Titular

  
JUAN MANUEL ARTOLA  
Vicepresidente

**No corrientes**

Préstamos Bancarios		2.434.760	15.665.716
Préstamos Bancarios en moneda extranjera	G	34.001.413	-
Préstamos Bancarios con garantía hipotecaria	22.a	73.237.500	87.710.989
Préstamos Bancarios con garantía prendaria	22.b	2.662.912	4.337.310
<b>Total</b>		<b>112.336.585</b>	<b>107.714.015</b>

**12. REMUNERACIONES Y CARGAS SOCIALES**

	Nota / Anexo	31.03.2019	31.12.2018
Remuneraciones y cargas sociales a pagar		34.894.261	33.846.154
<b>Total</b>		<b>34.894.261</b>	<b>33.846.154</b>


**13. CARGAS FISCALES**

	Nota / Anexo	31.03.2019	31.12.2018
<b>Corrientes</b>			
Provisión impuesto a las ganancias (neto de anticipos y retenciones)		2.436.798	1.469.976
Impuesto al valor agregado		4.632.094	783.694
Retenciones impuesto al valor agregado a depositar		3.691.500	5.800.504
Impuesto sobre los ingresos brutos		263.718	140.872
Percepciones y retenciones de impuesto sobre los ingresos brutos a depositar		869.664	2.123.069
Retenciones seguridad social a pagar		381.762	484.497
Diversos		246.963	461.637
<b>Total</b>		<b>12.522.499</b>	<b>11.264.249</b>

**14. OTROS PASIVOS Y OTROS PASIVOS CON PARTES RELACIONADAS**


a) OTROS PASIVOS	Nota / Anexo	31.03.2019	31.12.2018
<b>Corrientes</b>			
Provisión por comisiones y regalías		8.152.697	13.856.272
Dividendos a pagar		6.049.005	6.078.494
Provisión para gastos, comisiones y regalías en moneda extranjera	G	390.609	646.981
Otros Pasivos – Adquisición Laboratorios Richmond Colombia SAS		8.142	9.105
<b>Total</b>		<b>14.600.453</b>	<b>20.590.852</b>
<b>No Corrientes</b>			
Otros pasivos con accionistas en moneda extranjera	G	69.407.507	67.003.232
<b>Total</b>		<b>69.407.507</b>	<b>67.003.232</b>

El informe de fecha 13 de mayo de 2019 se extiende en documento aparte

  
**LAURA ADRIANA FISCINA**  
 Contador Público (U.N.L.Z.)  
 C.P.C.E.C.A.B.A. T° 240 - F° 209

Por Comisión Fiscalizadora

  
**CPN SANTIAGO G. LIZZOLI**  
 Síndico Titular

  
**JUAN MANUEL ARTOLA**  
 Vicepresidente

	Nota / Anexo	31.03.2019	31.12.2018
<b>b) OTROS PASIVOS CON PARTES RELACIONADAS</b>			
<b>Corrientes</b>			
Medicine S.A.	24 y G	8.660.000	8.428.079
<b>Total</b>		<b>8.660.000</b>	<b>8.428.079</b>


**15. ACTIVO/PASIVO POR IMPUESTO DIFERIDO**

	31.03.2019	31.12.2018
<b>ACTIVO DIFERIDO</b>		
Crédito por Quebrantos Impositivos	12.453.263	-
Créditos por ventas	12.348.663	8.232.599
Otros pasivos	582.868	562.341
<b>Activo por impuesto diferido</b>	<b>25.384.794</b>	<b>8.794.940</b>
<b>PASIVO DIFERIDO</b>		
Inventarios	(27.074.331)	(11.280.620)
Propiedades, planta y equipo	(55.677.462)	(51.588.259)
Activos Intangibles	(50.827.867)	(42.888.360)
Valor actual de créditos y deudas	(2.574.209)	(2.666.685)
<b>Pasivo por impuesto diferido</b>	<b>(136.153.869)</b>	<b>(108.423.924)</b>
<b>Total Pasivo diferido al cierre</b>	<b>(110.769.075)</b>	<b>(99.628.984)</b>
<b>Activo por Impuesto diferido Laboratorios Richmond Colombia SAS al cierre del periodo</b>	<b>42.988.535</b>	<b>59.683.266</b>

**16. VENTAS NETAS DE BIENES Y SERVICIOS**


Mes	Moneda	Venta de bienes		Prestación de Servicios
		Mercado Interno	Mercado Externo	Mercado Interno
Enero	Pesos	181.215.139	13.266.300	-
Febrero	Pesos	144.107.720	5.987.784	-
Marzo	Pesos	147.583.885	1.850.604	-
<b>Total</b>	<b>Pesos</b>	<b>472.906.744</b>	<b>21.104.688</b>	<b>-</b>
<b>Total general</b>		<b>494.011.432</b>		
Reintegro por exportaciones		377.881		
Descuentos cedidos		(8.352.921)		
Bonificaciones y devoluciones		(15.488.349)		
Impuesto s/ingresos brutos		(8.139.069)		
<b>Total ventas netas de bienes y servicios</b>		<b>462.408.974</b>		

El informe de fecha 13 de mayo de 2019 se extiende en documento aparte

  
**LAURA ADRIANA PISCINA**  
 Contador Público (U.N.L.Z.)  
 C.P.C.E.C.A.B.A. T° 240 - F° 209

Por Comisión Fiscalizadora

  
**CPN SANTIAGO G. LIZZOLI**  
 Síndico Titular

  
**JUAN MANUEL ARTOLA**  
 Vicepresidente

## 17. OTROS INGRESOS Y EGRESOS

	31.03.2019	31.03.2018
<b>Otros Ingresos</b>		
Usufructo Takeda	2.979.952	2.349.312
Venta de activo fijo	560.188	639.391
Recupero de Gastos	1.020.924	124.160
Ingresos Impositivos Bono Fiscal	2.782.845	4.646.958
Ingresos varios	325.000	-
<b>Total Otros Ingresos</b>	<b>7.668.909</b>	<b>7.759.821</b>
<b>Otros Egresos</b>		
Otros egresos	(644.430)	-
Costo de venta de activo fijo	-	(597.613)
<b>Total Otros Egresos</b>	<b>(644.430)</b>	<b>(597.613)</b>
<b>Total Otros Ingresos y Egresos</b>	<b>7.024.479</b>	<b>7.162.208</b>

## 18. PLAZOS, TASAS DE INTERÉS Y PAUTAS DE ACTUALIZACIÓN DE ACTIVOS Y PASIVOS

La composición de activos y pasivos al 31 de marzo de 2019, según su plazo estimado de cobro o pago, es la siguiente:

	<i>Otros activos financieros</i> <i>(1)</i>		<i>Créditos (2) (3)</i>		<i>Deudas (3)</i>	
	31.03.2019	31.12.2018	31.03.2019	31.12.2018	31.03.2019 (4)	31.12.2018 (5)
De plazo vencido	-	-	285.155.031	232.389.137	384.324.942	423.503.129
A vencer						
Hasta 3 meses	792.662	530.391	650.502.186	727.262.377	515.367.276 (6)	458.391.377 (6)
De 4 a 6 meses	6.280	-	25.530.747	46.403.721	160.389.150 (7)	233.119.534 (7)
De 7 a 9 meses	-	7.020	-	-	74.766.524	62.009.231
De 10 a 12 meses	-	-	17.639.261	18.939.371	106.453.250	94.956.266
Más de 1 año	-	1.538.609	4.728.002	2.080.417	291.236.915	285.061.432
Sin plazo establecido						
Dentro de 1 año	-	-	21.090.565	20.224.448	26.206.886	125.361.015
Más de 1 año	-	-	-	-	-	-
<b>Total</b>	<b>798.942</b>	<b>2.076.020</b>	<b>1.004.645.792</b>	<b>1.047.299.471</b>	<b>1.558.744.943</b>	<b>1.682.401.984</b>

(1) Devengan Interés a Tasa Variable.

(2) Neto de provisiones. No devengan Tasa de Interés.

(3) Excluyendo los saldos de activos / pasivos por impuestos diferidos.


(4) Aproximadamente el 6% devenga interés a Tasa Variable.

(5) Aproximadamente el 4% devenga interés a Tasa Variable.

(6) Los montos incluyen préstamos bancarios de capital de trabajo renovables de acuerdo a las calificaciones crediticias vigentes por \$ 173.794.105 al 31.03.2019 y \$ 76.008.206 al 31.12.2018.

(7) Los montos incluyen préstamos bancarios de capital de trabajo renovables de acuerdo a las calificaciones crediticias vigentes por \$ 86.357.835 al 31.03.2019 y \$ 141.016.809 al 31.12.2018.

El informe de fecha 13 de mayo de 2019 se extiende en documento aparte

  
LAURA ADRIANA FISCINA  
Contador Público (U.N.L.Z.)  
C.P.C.E.C.A.B.A. T° 240 - F° 209

Por Comisión Fiscalizadora

  
CPN SANTIAGO G. LIZZOLI  
Síndico Titular

  
JUAN MANUEL ARTOLA  
Vicepresidente

## 19. PATRIMONIO NETO Y CAPITAL SOCIAL

### Patrimonio Neto

Con fecha 21 de marzo de 2019 el Directorio de la Sociedad convocó a Asamblea General Ordinaria para el día 29 de abril de 2019, a fin de dar tratamiento al Resultado del Ejercicio anual y el Resultado No Asignado, ambos negativos. Por tal motivo el directorio consideró acertado no efectuar propuesta alguna referida la distribución de dividendos ni la constitución de reserva. Por su parte, también se propuso monitorear la evolución de la situación patrimonial y financiera de la Sociedad durante el ejercicio que finalizará el 31 de diciembre de 2019 y trasladar los resultados negativos no asignados al presente ejercicio económico, de acuerdo con la Ley General de Sociedades, sobre la base de que la Sociedad tiene la razonable expectativa de poder revertir el presente resultado negativo, en virtud de las operaciones celebradas durante el presente año 2019.

### Evolución del Capital Social


Con fecha 15 de marzo de 2010, los señores accionistas decidieron en Asamblea General Ordinaria y Extraordinaria, aumentar el capital social de \$3.461.505 a \$27.254.323. Dicho aumento fue inscripto ante la Inspección General de Justicia en fecha 11 de noviembre de 2010. Con fecha 20 de marzo de 2012, los señores accionistas decidieron en Asamblea General Extraordinaria, emitir acciones preferidas Serie A y B, por un valor de \$ 39.330.000 y en razón de los términos de su emisión, a los diez años, se convertirán en Acciones Ordinarias. Dicho aumento fue plenamente integrado y se encuentra inscripto por ante la Inspección General de Justicia.

Mediante Asamblea General Extraordinaria de accionistas de fecha 1 de febrero de 2017 se aprobó por unanimidad del capital social la conversión de 19.271.700 acciones preferidas Serie A y 20.058.300 acciones preferidas Serie B en igual número de Acciones Ordinarias, nominativas no endosables, de igual clase y de valor nominal \$1 (Pesos uno) cada una, que otorgan un (1) voto cada una. Asimismo, se dejó constancia que al aprobarse la moción el capital social de Richmond asciende entonces a 66.584.323 Acciones Ordinarias, nominativas no endosables, de igual clase y de valor nominal \$1 (Pesos uno) cada una, que otorgan un (1) voto cada una.

Con fecha 10 de octubre de 2017, los accionistas de la Sociedad en Asamblea General Ordinaria y Extraordinaria decidieron reformar el estatuto de la Sociedad a fin de aumentar el capital social por hasta la suma de \$89.000.000 (Pesos ochenta y nueve millones). A través de dicha reforma se decidió que el capital estaría representado por: (i) 66.584.323 acciones Clase A, con derecho a cinco (5) votos por acción, y/o (ii) por hasta 22.415.677 acciones Clase B, a ser emitidas, con derecho a un (1) voto por acción. Finalmente, se delegó en el Directorio la implementación del aumento de capital de la Sociedad y se autorizó la oferta pública y negociación de dichas acciones por ante la Comisión Nacional de Valores, Bolsas y Mercados Argentinos S.A., y/o en aquellos mercados autorizados que el Directorio determine oportunamente.


En atención a la autorización antes mencionada, conforme el aviso de suscripción de fecha 7 de diciembre de 2017 publicado en la misma fecha en el Boletín Diario de la Bolsa de Comercio de Buenos Aires, al aviso de prórroga de fecha 14 de diciembre de 2017 publicado en la misma fecha en el Boletín Diario de la Bolsa de Comercio de Buenos Aires, y al prospecto informativo de fecha 7 de diciembre de 2017, se efectuó la correspondiente oferta de suscripción al público inversor en la Argentina de hasta 16.646.081 (dieciséis millones seiscientos cuarenta y seis mil ochenta y uno) nuevas acciones ordinarias escriturales Clase B de valor nominal pesos 1 (V/N\$1) y un voto por acción cada una, con derecho a dividendos en igualdad de condiciones que las acciones Clase A que se encuentran actualmente en circulación. La oferta pública de las Nuevas Acciones fue autorizada por Resolución N° RESFC-2017-19122-APN-DIR#CNV de la CNV de fecha 1 de diciembre de 2017.

El informe de fecha 13 de mayo de 2019 se extiende en documento aparte

  
**LAURA ADRIANA FISCINA**  
 Contador Público (U.N.L.Z.)  
 C.P.C.E.C.A.B.A. T° 240 - F° 209

Por Comisión Fiscalizadora

  
**CPN SANTIAGO G. LIZZOLI**  
 Síndico Titular

  
**JUAN MANUEL ARTOLA**  
 Vicepresidente

De acuerdo a lo previsto en el Prospecto y habiendo finalizado el Período de Difusión Pública con fecha 15 de diciembre de 2017 y el Período de Suscripción en el día 18 de diciembre de 2017 el Precio de Suscripción de las Nuevas Acciones de la Sociedad fue fijado por la Sociedad, mediante acta de subdelegado de fecha 18 de diciembre de 2017, en la suma de \$37,00 (Pesos treinta y siete) por cada Nueva Acción. Como resultado de la Colocación bajo la Oferta se adjudicaron en total 14.167.164 (catorce millones ciento sesenta y siete mil cientos sesenta y cuatro) Nuevas Acciones, las cuales fueron debidamente suscriptas e integradas en su totalidad. A los efectos de la adjudicación de las Nuevas Acciones, se aplicaron las reglas de adjudicación establecidas en el Prospecto.

<u>31.03.2019</u>	<u>31.12.2018</u>	<u>31.12.2017</u>
389.591.845 d)	389.591.845 d)	575.212.710 a)
23.380.770 e)	23.380.770 e)	34.520.528 b)
811.425.822 f)	811.425.822 f)	1.198.029.302 c)


- a) 27.254.323 acciones ordinarias, nominativas no endosables, de valor nominal \$1 cada una y con derecho a un voto por acción
- b) 19.271.700 acciones preferidas serie A, nominativas no endosables, de valor nominal \$1 cada una y con derecho a un voto por acción
- c) 20.058.300 acciones preferidas serie B, nominativas no endosables, de valor nominal \$1 cada una y con derecho a un voto por acción
- d) 66.584.323 acciones ordinarias, escriturales Clase A, de valor nominal \$1 cada una y con derecho a cinco votos por acción
- e) 14.167.164 acciones ordinarias escriturales clase B de valor nominal \$ 1 cada una y con derecho a un voto por acción
- f) Prima de emisión correspondiente a la emisión de acciones mencionada en el punto e)

A continuación, se transcribe el detalle de los Accionistas existentes de Laboratorios Richmond S.A.C.I.F., consignándose en cada caso la cantidad de acciones de la cual cada uno de ellos es titular y el porcentaje del capital social de la Sociedad que las acciones de cada accionista representan:

<b>Titular</b>	<b>Tenencia Acciones Ordinarias Clase A</b>	<b>Porcentaje paquete accionario y votos</b>	<b>Cantidad de votos</b>
Marcelo Rubén Figueiras	31.074.904	38,48%	155.374.520
Busnel S.A.	19.975.296	24,74%	99.876.480
Alberto Daniel Serventich	15.534.123	19,24%	77.670.615


<b>Titular</b>	<b>Tenencia Acciones Ordinarias Clase B</b>	<b>Porcentaje paquete accionario y votos</b>	<b>Cantidad de votos</b>
Accionistas Clase B	14.167.164	17,54%	14.167.164

El informe de fecha 13 de mayo de 2019 se extiende en documento aparte

  
**LAURA ADRIANA FISCINA**  
 Contador Público (U.N.L.Z.)  
 C.P.C.E.C.A.B.A. T° 240 - F° 209

Por Comisión Fiscalizadora

  
**CPN SANTIAGO G. LIZZOLI**  
 Síndico Titular

  
**JUAN MANUEL ARTOLA**  
 Vicepresidente

## 20. INVERSIONES PERMANENTES EN SOCIEDADES

### COMPañÍA INVERSORA LATINOAMERICANA SOCIEDAD ANÓNIMA (CILSA):

Con fecha 26 de octubre 2016, Laboratorios Richmond SACIF ha constituido una sociedad anónima en Montevideo, Uruguay, con el nombre de Compañía Inversora Latinoamericana S.A.

El objeto principal de dicha sociedad es participar en otras sociedades comerciales en Uruguay o en el extranjero y teniendo como objeto secundario: a) explotación de productos farmacéuticos, productos químicos y especialidades medicinales, b) realizar o administrar todo tipo de actividades de inversión y c) compraventa, arrendamiento, administración, construcción y toda clase de operaciones en el país o en el exterior.

La composición accionaria es la siguiente: 100% de Laboratorios Richmond SACIF, lo que representa el 100% de los votos totales, siendo el capital inicial de la sociedad de \$ 167.220.000 (Pesos Uruguayos Ciento Sesenta y Siete millones doscientos veinte mil pesos uruguayos), inscriptos, de los cuales se ha integrado la totalidad. Por su parte, en el mes de enero de 2019, por Asamblea General Extraordinaria se resolvió aprobar la modificación del art. 4° del Estatuto Social, fijándose el Capital Social en la suma de \$500.000.000 (Pesos Uruguayos Quinientos Millones). Dicha reforma se encuentra en trámite de inscripción por ante Registro Personas Jurídicas.

### LABORATORIOS RICHMOND COLOMBIA S.A.S. (antes LABORATORIOS EXPOFARMA S.A.)

Con fecha 17 de mayo de 2016, se firmó en la ciudad de Bogotá, Colombia, el acuerdo de inversión en Laboratorios Expofarma S.A. (sociedad colombiana cuya actividad principal es el desarrollo, la producción y la comercialización de productos farmacéuticos), celebrado entre: Laboratorios Expofarma S.A., Mario Bustillo Cabrera, Luisa Fernanda Guerrero, Nova Intertrade LTDA., Briggs Trading Inc, Brisbane Investment Co.Inc. y Laboratorios Richmond SACIF como nuevo accionista.

En virtud de dicho acuerdo y mediante el cumplimiento de determinadas condiciones Laboratorios Richmond SACIF participaría del capital social a través de una estructura de tres tramos, pudiendo existir un cuarto tramo, según la siguiente estructura:

- a) Un **primer tramo** de acciones por el **25% (veinticinco por ciento)** de participación accionaria. Laboratorios Richmond SACIF realizará los aportes con el fin de adquirir la participación inicial mencionada del capital social y de los votos de la compañía. El precio inicial del Primer Tramo de Acciones se establece en U\$D 1.500.000 (Dólares estadounidenses un millón quinientos mil), lo cual implica una valuación inicial de U\$D 6.000.000 (Dólares estadounidenses seis millones). No obstante, en el segundo aniversario de la fecha de la firma del acuerdo, se valorará la compañía Laboratorios Expofarma mediante un Modelo de Valuación definido y en caso de existir una diferencia respecto de la valuación inicial, se realizará el ajuste correspondiente.
- b) Un **segundo tramo** de acciones por el porcentaje que se requiera para alcanzar el **51% (cincuenta y uno por ciento)** de la participación accionaria. Con el objeto de calcular el precio a pagar por el segundo tramo, se tomará el Modelo de Valuación en el segundo aniversario de la fecha de cierre. Dicho precio se calculará multiplicando el valor resultante del Modelo de Valuación por el porcentaje de participación accionario necesario para alcanzar el 51% (cincuenta y uno por ciento) del capital social de Expofarma. El precio de compra del segundo tramo se determinará entre el mes 27 a 29 de la fecha de cierre del acuerdo.
- c) Un **tercer tramo** de acciones por una porción de las acciones de por lo menos el **29% (veintinueve por ciento)** adicional, de manera que Laboratorios Richmond SACIF alcance un mínimo de **80% (ochenta por ciento)** de la tenencia accionaria. Con el objeto de calcular el

El informe de fecha 13 de mayo de 2019  
se extiende en documento aparte

Por Comisión Fiscalizadora

  
LAURA ADRIANA PISCINA  
Contador Público (U.N.L.Z.)  
C.P.C.E.C.A.B.A. T° 240 - F° 209

  
CPN SANTIAGO G. LIZZOLI  
Síndico Titular

  
JUAN MANUEL ARTOLA  
Vicepresidente

precio por pagar en este tramo, se realizará una tercera valuación en el cuarto aniversario de la fecha de cierre según el modelo de valuación estipulado. Dicho monto se calculará multiplicando el valor resultante de la tercera valuación por el 80% (ochenta por ciento) de la tenencia accionaria. El precio de compra del tercer tramo se efectuará a los 48 meses de la fecha de cierre, es decir 17/05/2020.

- d) Un cuarto tramo de acciones para completar la compra total de las acciones, en caso de que dicha totalidad no haya sido adquirida en el tercer tramo de acciones. En caso de adquirir la totalidad del paquete accionario en el tercer tramo, la valuación será la indicada en dicho tramo. No obstante, si no se adquirieron la totalidad de acciones en el tercer tramo, la venta de las acciones restantes (cuarto tramo) no tendrá fecha fija de venta ni una metodología de valuación, las cuales serán fijadas de común acuerdo.

En Agosto de 2016 se suscribió una primera adenda al acuerdo de inversión estableciendo que Compañía Inversora Latinoamericana S.A. (en adelante CILSA), cuyo único accionista es Laboratorios Richmond SACIF, participaría en la tenencia accionaria que surgiera del segundo tramo en adelante asumiendo, de allí en más, todos los derechos y obligaciones de Laboratorios Richmond SACIF.


El primer tramo de la estructura de la adquisición, que se completó en julio de 2017, conformó la inversión inicial de USD 1.500.000, equivalentes a \$21.060.000. A esa fecha la Sociedad recibió títulos representativos hasta alcanzar el 25,13% del capital y los votos de Laboratorios Expofarma S.A. (poseía el 16,67% al 31 de diciembre de 2016).

Al 31 de diciembre de 2017 la inversión en Laboratorios Expofarma S.A. fue registrada al valor de adquisición, de la misma manera que al cierre del ejercicio anterior, en base al análisis de los puntos salientes del Acuerdo de Inversión en Laboratorios Expofarma S.A. y de la evolución de la toma de decisiones de política financiera y de operación en esa entidad durante el ejercicio 2017, realizado por la Gerencia de la Sociedad durante el mes de diciembre de 2017, del cual surgía que la presunción que Laboratorios Richmond S.A. ejercía influencia significativa en dicha entidad resultaba refutable (situación contemplada en la NIC 28 párrafos 5 y 6 cuando una entidad posee directa o indirectamente el 20% o más del poder de voto de la participada).

Con fecha 13 de junio de 2018, se suscribió una segunda adenda al acuerdo de inversión, estableciendo que:

- (i) En atención a la nueva valuación establecida para el primer tramo (ver párrafo a), se determina que Laboratorios Richmond SACIF, por el valor abonado en el primer tramo, en lugar de haber adquirido el 25% del capital social debió ser titular del 35% y que, en consecuencia, el accionista Brisbane Investment Co. Inc. transferirá la cantidad de 566.104 acciones para completar ese porcentaje, quedando en tenencia de Laboratorios Richmond SACIF un total de 1.981.441 acciones, sobre un total de 5.6614.035.
- (ii) Con la finalidad de continuar con las inversiones y proceso de expansión de Laboratorios Expofarma S.A., Laboratorios Richmond SACIF capitalizará la suma de USD 138.900 y CILSA USD 861.100. A los efectos de la emisión de nuevas acciones se llevará a cabo una Junta de Accionistas, renunciando los accionistas originales al derecho de acrecer, de tal forma que las tenencias accionarias de Laboratorios Expofarma S.A. se reflejarían de la siguiente manera:
  - Laboratorios Richmond SACIF + CILSA = 70% del capital social y derechos a votos.
  - Accionistas originales: 30% del capital social y derechos a votos.
- (iii) Se establecerá una segunda fecha de valuación de Laboratorios Expofarma S.A., conforme a los parámetros del acuerdo original, a los efectos de ajustar la cantidad de acciones emitidas que se resolviera en la Junta de Accionistas, utilizando la misma metodología definida para la primera valuación. El plazo máximo fijado fue de 90 días, siendo este postergado para realizarse el 17 de mayo de 2019.

El informe de fecha 13 de mayo de 2019  
se extiende en documento aparte

  
LAURA ADRIANA FISCINA  
Contador Público (U.N.L.Z.)  
C.P.C.E.C.A.B.A. T° 240 - F° 209

Por Comisión Fiscalizadora

  
CPN SANTIAGO G. LIZZOLI  
Síndico Titular

  
JUAN MANUEL ARTOLA  
Vicepresidente



- (iv) Se dan por cumplidos el segundo y tercer tramo, dejando la tercera valuación de Laboratorios Expofarma S.A., que debía efectuarse el 17 de mayo de 2020, postergada para el 17 de mayo de 2022.

La Junta de accionistas se efectuó el 25 de junio de 2018 y con fecha 19 julio de 2018, según acta de asamblea general de accionistas No. 48, se ha perfeccionado el acuerdo celebrado entre Laboratorios Richmond SACIF y Laboratorios Expofarma S.A. para la adquisición de una mayor participación en el paquete accionario de esta última. Como resultado de la operación mencionada, la Sociedad y su controlada, CILSA, obtienen conjuntamente el 70% (setenta por ciento) del capital y los derechos a votos de Laboratorios Expofarma S.A., pasando a poseer control sobre dicha adquisición.

A partir Julio de 2018, la Sociedad adquiere control sobre Laboratorios Expofarma S.A., aplicando para su valuación el método de combinación de negocios por etapas establecido en la NIIF 3, considerando como valores de compra los acontecidos en cada etapa, es decir, por parte de Laboratorios Richmond SACIF \$33.304.502 (importe reexpresado a la fecha de toma de control según nota 2.2.) por el primer tramo y \$3.840.859 equivalentes a USD138.900 y por CILSA \$21.761.600 equivalentes a USD861.100 (ver arriba punto ii).

Considerando la norma mencionada, a efectos de determinar los importes de los activos netos identificables adquiridos se ha considerado como valor razonable el valor de los activos netos que surge de los Estados financieros intermedios de Laboratorios Expofarma S.A. al 30 de junio de 2018.

Al 31 de diciembre de 2018, se procedió a reconocer el resultado por la combinación de negocio por el tramo de adquisición del 70%. La comparación entre los valores de adquisición y el valor razonable de los activos netos identificables adquiridos resultó en un precio de compra es inferior, originando una ganancia por \$16.669.901.


Con fecha 1 de febrero de 2019, se celebró un nuevo acuerdo entre Laboratorios Richmond y CILSA, y los accionistas originales (Mario Bustillo Cabrera, Luisa Fernanda Guerrero, Nova Intertrade LTDA., Briggs Trading Inc, Brisbane Investment Co.Inc) un contrato de compraventa de acciones por el 30% restante del paquete accionario, dando cumplimiento al cuarto tramo del acuerdo original y completar la compra total de las acciones. El valor de compra se estipuló en USD 400.000.

Con fecha 19 de febrero de 2019, Laboratorios Expofarma S.A. celebró una Asamblea General de Accionistas, decidiendo capitalizar los valores que a la fecha Expofarma adeuda a CILSA por USD 1.745.000. El valor nominal por acción fue de COP 1.000 con una prima de emisión de COP \$2.056. Laboratorios Richmond renuncia al derecho de acrecer y como resultado de la operación mencionada, la Sociedad y su controlada CILSA obtienen conjuntamente el 100% del capital y de los derechos a votos de Laboratorios Expofarma S.A. A continuación, se detalla la forma en que quedó el capital social suscrito y aportado al 31 de marzo de 2019:

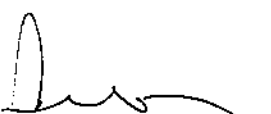
Accionista:	Cantidad de acciones:	Participación:
Laboratorios Richmond SACIF	2.106.035	24.11%
CILSA	6.279.799	74.89%
<b>Total</b>	<b>8.385.834</b>	<b>100%</b>

La Sociedad, a través de CILSA, procedió a registrar el resultado integral por la adquisición del último tramo del paquete accionario de Laboratorios Richmond Colombia S.A.S. (antes Laboratorios Expofarma S.A.) aplicando para su valuación el método de combinación de negocios por etapas establecido en la NIIF 3, considerando la diferencia entre el valor de adquisición y el valor razonable de los activos netos identificados al 31 de diciembre de 2018, los cuales incluyen un ajuste en las estimaciones de los créditos y saldos por impuesto diferido a dicha fecha, informado en los Estados

El informe de fecha 13 de mayo de 2019  
se extiende en documento aparte

  
**LAURA ADRIANA FISCINA**  
Contador Público (U.N.L.Z.)  
C.P.C.E.C.A.B.A. T° 240 - F° 209

Por Comisión Fiscalizadora

  
**CPN SANTIAGO G. LIZZOLI**  
Síndico Titular

  
**JUAN MANUEL ARTOLA**  
Vicepresidente

Financieros de la controlada al 31 de marzo de 2019. El resultado del cierre del cuarto tramo y último tramo del proceso de adquisición y capitalización arrojó fue una ganancia neta de \$13.673.360 que se incluye dentro del Resultado neto de inversiones en Sociedades art. 33 Ley 19550 a nivel individual y en Resultado de combinaciones de negocio a nivel consolidado.

## 21. IMPUESTO A LAS GANANCIAS Y A LA GANANCIA MINIMA PRESUNTA

### a) Impuesto a las ganancias y a la ganancia mínima presunta


La Sociedad determina el cargo contable por el impuesto a las ganancias (I.G.) aplicando el método del impuesto a las ganancias diferido, el cual consiste en el reconocimiento (como crédito o deuda) del efecto impositivo de las diferencias temporarias entre la valuación contable y la impositiva de los activos y pasivos, y su posterior imputación a los resultados de los ejercicios en los cuales se produce la reversión de las mismas, considerando asimismo la posibilidad de aprovechamiento de los quebrantos impositivos en el futuro. Las diferencias temporarias determinan saldos activos o pasivos de impuesto diferido cuando su reversión futura disminuya o aumente los impuestos determinados. Cuando existen quebrantos impositivos susceptibles de deducciones de ganancias impositivas futuras o el impuesto diferido resultante de las diferencias temporarias sea un activo, se reconocen dichos créditos, en la medida que se estime que su aprovechamiento sea probable.

El impuesto a la ganancia mínima presunta (I.G.M.P.) fue establecido durante el año período de tres meses 1998 por Ley N° 25.063 por el término de diez ejercicios anuales, prorrogándose su vigencia hasta el 31 de diciembre de 2019 inclusive por Ley N° 26.545. Este impuesto es complementario del I.G., dado que, mientras este último grava la utilidad impositiva del ejercicio, el I.G.M.P. constituye una imposición mínima que grava la renta potencial de ciertos activos productivos a la tasa del 1%, de modo que la obligación de la Sociedad coincidirá con el mayor de ambos impuestos. Sin embargo, si el I.G.M.P. excede en un ejercicio fiscal al I.G., dicho exceso podrá computarse como pago a cuenta de cualquier excedente del I.G. sobre el I.G.M.P. que pudiera producirse en cualquiera de los diez ejercicios siguientes.


La conciliación entre el cargo a resultados registrado por impuesto a las ganancias y el resultante de aplicar la tasa del 30% establecida por las normas impositivas vigentes al resultado contable de cada ejercicio es la siguiente:

	31.03.2019	31.03.2018
Pérdida del período antes del impuesto	(62.266.067)	(11.273.448)
Diferencias permanentes	7.659.095	19.914.307
Ajuste por inflación sobre resultado impositivo	23.498.868	48.500.792
Resultado Soc. art 33 Ley 19.550	583.565	(1.171)
Ganancia no computables por bienes productivos	(2.782.845)	-
<b>Resultado de período neto de diferencias permanentes</b>	<b>(33.307.384)</b>	<b>57.140.480</b>
<b>Alícuota</b>	<b>30%</b>	<b>30%</b>
<b>Subtotal</b>	<b>(9.992.215)</b>	<b>17.142.144</b>
Efecto en las diferencias temporarias de medición / Cambio Alícuota 2017	6.366.874	(10.166.532)
Ajuste posición monetaria neta saldos al inicio	10.498.056	4.442.440
<b>Impuesto a las ganancias corriente y diferido - Pérdida</b>	<b>6.872.715</b>	<b>11.418.052</b>

El informe de fecha 13 de mayo de 2019 se extiende en documento aparte

  
**LAURA ADRIANA FISCINA**  
 Contador Público (U.N.L.Z.)  
 C.P.C.E.C.A.B.A. T° 240 - F° 209

Por Comisión Fiscalizadora

  
**CPN SANTIAGO G. LIZZOLI**  
 Síndico Titular

  
**JUAN MANUEL ARTOLA**  
 Vicepresidente

## b) Reforma tributaria

El 29 de diciembre de 2017, fue publicada en el Boletín Oficial la Ley N° 27.430 de Reforma tributaria, que entró en vigencia al día siguiente de su publicación. Uno de los principales cambios de la Reforma tributaria es la reducción de la alícuota del impuesto a las ganancias que grava las utilidades empresarias no distribuidas del 35% a 25% a partir del 1° de enero de 2020, con un esquema de transición para los ejercicios fiscales que se inicien a partir del 1° de enero de 2018 y hasta el 31 de diciembre de 2019, inclusive, en los cuales la alícuota será del 30%.

El principal impacto de ese cambio normativo en los presentes estados financieros intermedios ha sido en la medición de activos y pasivos fiscales diferidos, dado que éstos deben reconocerse aplicando la tasa impositiva que estará vigente en las fechas en que las diferencias entre los valores contables y los fiscales y los quebrantos serán revertidos o utilizados.


Por lo tanto, el activo o pasivo diferido de la sociedad controlante y sus sociedades controladas con domicilio en la República Argentina al 31 de marzo de 2019 fue medido considerando las tasas del 30% o 25%, de acuerdo a la fecha en que se espera que las partidas componentes serán revertidas o utilizadas. El efecto de la aplicación de las nuevas tasas se expone en la presente nota, apartado a).

## 22. BIENES AFECTADOS A GARANTIAS, FIANZAS Y CESIONES OTORGADAS

- a) Con fecha 16 de marzo de 2018 la Sociedad celebró un contrato de préstamo bancario con garantía hipotecaria con el Banco Provincia de Buenos Aires destinado a satisfacer las necesidades propias de la actividad industrial, específicamente a la realización de obras civiles y la adquisición de equipamiento para el montaje de una planta de formas solidas orales destinada a oncología. El crédito solicitado asciende a la suma de \$ 173.700.000<sup>(1)</sup>. Del total del préstamo el 16 de marzo de 2018 el Banco desembolsó la suma de \$ 20.000.000<sup>(2)</sup> y el 7 de Agosto de 2018 \$ 63.700.000<sup>(3)</sup>. Al 31 de Marzo de 2019 la deuda asciende a \$ 83.700.000, de los cuales los préstamos no corrientes ascienden a \$ 73.237.500. Al 31 de diciembre de 2018 la deuda asciende a \$ 83.700.000<sup>(4)</sup>, de los cuales los préstamos no corrientes ascienden a \$ 78.468.750<sup>(5)</sup>.
- b) Se celebró un contrato de préstamo con garantía prendaria con el Citibank conforme con lo dispuesto por el régimen establecido en la Línea de Financiamiento para la Producción y la Inclusión Financiera emitida por el BCRA en el cual se recibió la suma de \$ 1.650.000<sup>(6)</sup>. Al 31 de Marzo de 2019 la deuda es equivalente a \$ 675.844 de los cuales los préstamos no corrientes ascienden a \$ 177.798. Al 31 de Diciembre de 2018 la deuda es equivalente a \$ 790.881<sup>(7)</sup>, de los cuales los préstamos no corrientes ascienden a \$ 292.835<sup>(8)</sup>.


Con fecha 16 de junio de 2017 se celebró un préstamo para Financiamiento de la Producción y la Inclusión Financiera con el Citibank por el cual se recibió la suma de \$ 3.500.000<sup>(9)</sup>. Dicho préstamo será destinado a la compra de un Cromógrafo líquido de ultra alta eficiencia. Al 31 de Marzo de 2019 la deuda es equivalente a \$ 1.675.276 de los cuales los préstamos no corrientes ascienden a \$ 417.347. Al 31 de Diciembre de 2018 la deuda es equivalente a \$ 1.970.872<sup>(10)</sup>, de los cuales los préstamos no corrientes ascienden a \$ 712.943<sup>(11)</sup>.

El informe de fecha 13 de mayo de 2019  
se extiende en documento aparte

  
LAURA ADRIANA FISCINA  
Contador Público (U.N.L.Z.)  
C.P.C.E.C.A.B.A. T° 240 - F° 209

Por Comisión Fiscalizadora

  
CPN SANTIAGO G. LIZZOLI  
Síndico Titular

  
JUAN MANUEL ARTOLA  
Vicepresidente

Con fecha 13 de septiembre de 2017 se celebró un contrato de préstamo con garantía prendaria con el Citibank conforme con lo dispuesto por el régimen establecido en la Línea de Financiamiento para la Producción y la Inclusión Financiera emitida por el BCRA en el cual se recibió la suma de \$ 747.360<sup>(\*)</sup>. Al 31 de marzo de 2019 la deuda es equivalente a \$ 409.911, de los cuales los préstamos no corrientes ascienden a \$ 153.801. Al 31 de Diciembre de 2018 la deuda es equivalente a \$ 470.940<sup>(\*)</sup> de los cuales los préstamos no corrientes ascienden a \$ 214.830<sup>(\*)</sup>.

Con fecha 13 de septiembre de 2017 se celebró un contrato de préstamo con garantía prendaria con el Citibank conforme con lo dispuesto por el régimen establecido en la Línea de Financiamiento para la Producción y la Inclusión Financiera emitida por el BCRA en el cual se recibió la suma de \$ 1.780.000<sup>(\*)</sup>. Al 31 de marzo de 2019 la deuda es equivalente a \$ 975.772, de los cuales los préstamos no corrientes ascienden a \$ 366.212. Al 31 de Diciembre de 2018 la deuda es equivalente a \$ 1.121.224<sup>(\*)</sup>, de los cuales los préstamos no corrientes ascienden a \$ 511.664<sup>(\*)</sup>.

Con fecha 13 de septiembre de 2017 se celebró un contrato de préstamo con garantía prendaria con el Citibank conforme con lo dispuesto por el régimen establecido en la Línea de Financiamiento para la Producción y la Inclusión Financiera emitida por el BCRA en el cual se recibió la suma de \$ 1.035.594<sup>(\*)</sup>. Al 31 de marzo de 2019 la deuda es equivalente a \$ 568.002 de los cuales los préstamos no corrientes ascienden a \$ 213.117. Al 31 de Diciembre de 2018 la deuda es equivalente a \$ 652.567<sup>(\*)</sup>, de los cuales los préstamos no corrientes ascienden a \$ 297.683<sup>(\*)</sup>.

Con fecha 21 de septiembre de 2017 se celebró un contrato de préstamo con garantía prendaria con el Citibank conforme con lo dispuesto por el régimen establecido en la Línea de Financiamiento para la Producción y la Inclusión Financiera emitida por el BCRA en el cual se recibió la suma de \$ 6.437.000<sup>(\*)</sup>. Al 31 de marzo de 2019 la deuda es equivalente a \$ 3.465.516, de los cuales los préstamos no corrientes ascienden a \$ 1.340.637. Al 31 de Diciembre de 2018 la deuda es equivalente a \$ 3.981.205<sup>(\*)</sup>, de los cuales los préstamos no corrientes ascienden a \$ 1.850.326<sup>(\*)</sup>.

<sup>(\*)</sup> Expresado en valores nominales


### 23. OBLIGACIONES NEGOCIABLES DE LABORATORIOS RICHMOND S.A.C.I.F.

La Asamblea del 11 de noviembre de 2014 aprobó, entre otras cosas, la creación de un Programa de emisión de Obligaciones Negociables, simples, no convertibles en acciones por un monto máximo de hasta USD 7.000.000.


Con fecha 15 de julio de 2015, la Sociedad realizó la colocación del primer tramo por un monto de \$ 20.000.000. El capital suscripto fue devuelto en un plazo de 36 meses. Al 31 de marzo de 2019 la misma fue cancelada.

Con fecha 20 de mayo de 2016 el Directorio de la Sociedad aprobó por unanimidad la aplicación de los fondos obtenidos de la colocación y emisión de las Obligaciones Negociables Clase I, netos de comisiones, honorarios y otros gastos, por la suma de \$ 19.474.712 (Pesos Diecinueve Millones

El informe de fecha 13 de mayo de 2019 se extiende en documento aparte

  
**LAURA ADRIANA FISCINA**  
 Contador Público (U.N.L.Z.)  
 C.P.C.E.C.A.B.A. T° 240 - F° 209

Por Comisión Fiscalizadora

  
**CPN SANTIAGO G. LIZZOLI**  
 Síndico Titular

  
**JUAN MANUEL ARTOLA**  
 Vicepresidente

Cuatrocientos Setenta y Cuatro Mil Setecientos Doce) destinados a capital de trabajo en la República Argentina, en particular, al financiamiento de las actividades de investigación y desarrollo de la Sociedad vinculadas con su línea de HIV, financiamiento de las actividades de investigación y desarrollo de la Sociedad relacionadas con la línea de Oncología, y financiamiento de las actividades de investigación y desarrollo de la Sociedad vinculadas con las líneas de Sistema Nervioso Central y Otros.

Con fecha 16 de julio de 2018 se realizó el pago de la sexta y última cuota de las Obligaciones Negociables Clase I por un monto de capital más interés de \$ 4.561.552.

#### 24. TRANSACCIONES CON PARTES RELACIONADAS

<u>Compañía vinculada</u>	Ref.	31.03.2019	31.12.2018	31.03.2019	31.12.2018
		Saldo Deudor		Transacciones	
<b>Corrientes</b>					
Laboratorios Richmond Colombia SAS - <i>Recupero de servicios prestados</i>	(1)	-	-	-	2.026.251
Laboratorio Bamberg Ltda. - <i>Venta de productos</i>	(3)	6.499.555	1.675.730	-	-
<b>Total</b>		<b>6.499.555</b>	<b>1.675.730</b>		<b>2.026.251</b>

<u>Compañía vinculada</u>	Ref.	31.03.2019	31.12.2018	31.03.2019	31.12.2018
		Saldo Acreedor		Transacciones	
<b>Corrientes</b>					
Laboratorios Richmond Colombia SAS - <i>Prestación de servicios</i>	(1)	-	-	-	3.371.525
Medicine S.A. - <i>Compra de porcentaje accionario</i>	(2)	8.660.000	8.428.079	-	-
<b>Total</b>		<b>8.660.000</b>	<b>8.428.079</b>		<b>3.371.525</b>

Ref.

(1) Dependiente de Laboratorios Richmond S.A.C.I.F.

(2) Entidad sobre la cual CILSA posee el control


(3) Entidad sobre la cual CILSA tiene participación sin influencia significativa

#### 25. GESTION Y POLITICA DE RIESGOS FINANCIEROS

Los activos financieros de la compañía incluyen saldos en cuenta corriente, colocaciones de Letras del Tesoro en dólares y cuentas por cobrar comerciales. Por su parte, los pasivos financieros incluyen deudas comerciales, deudas financieras y otras deudas.


Las políticas generales de la gestión del riesgo de liquidez se consensuan en el Directorio de la

El informe de fecha 13 de mayo de 2019  
se extiende en documento aparte

  
LAURA ADRIANA FISCINA  
Contador Público (U.N.L.Z.)  
C.P.C.E.C.A.B.A. T° 240 - F° 209

Por Comisión Fiscalizadora

  
CPN SANTIAGO G. LIZZOLI  
Síndico Titular

  
JUAN MANUEL ARTOLA  
Vicepresidente

compañía. La gerencia de administración y finanzas es responsable del control, coordinación y seguimiento de dichas políticas, del riesgo de crédito y de mercado.

#### **Riesgo de tipo de cambio**

Es el riesgo que el valor razonable o los flujos de fondos futuros de ciertos instrumentos financieros fluctúen en función a los cambios que se produzcan en la relación de cambio entre monedas. La relación entre créditos y deudas varían en base al tipo de cambio.

Para lograr coberturas de los precios en dólares la Sociedad está desarrollado un programa intensivo del crecimiento de las exportaciones a fin de minimizar el impacto de la devaluación que ha tenido la moneda local en el último trimestre.

#### **Riesgo de tasa de interés**

Es el riesgo que el valor razonable o los flujos de fondos futuros de ciertos instrumentos financieros fluctúen en función a los cambios que se produzcan en las tasas de interés del mercado. El principal instrumento financiero que puede verse afectado como consecuencia de variaciones en las tasas de interés es la deuda financiera con tasas de interés variables.

#### Análisis de sensibilidad

La compañía realiza un seguimiento de la exposición al riesgo de mercado en términos de sensibilidades.

El laboratorio utiliza para tomar deuda tasas inferiores al promedio del mercado teniendo un ratio de endeudamiento limitado.

Al 31 de marzo de 2019, independientemente de las variaciones que podría tener los mercados financieros, un aumento (disminución) de 0,5 puntos porcentuales en la tasa Libor sobre la porción de deuda financiera que devenga interés variable, considerando el resto de las variables constantes y teniendo en cuenta las tenencias de la compañía al cierre del ejercicio, no presenta efectos significativos sobre el resultado y patrimonio.

#### **Riesgo de liquidez**

El riesgo de liquidez está asociado a la capacidad del laboratorio para financiar los compromisos adquiridos a precios de mercados razonables, así como para llevar a cabo sus planes de negocio con fuentes de financiación estables.


Para cumplir con el objetivo, el laboratorio lleva a cabo una política prudente de protección frente al riesgo de liquidez, manteniendo disponibilidades de recursos en efectivo y equivalentes de efectivo para hacer frente a los vencimientos de préstamos y deudas financieras previstos en los próximos doce meses. Cabe destacar que una parte de la deuda financiera del laboratorio corresponde a prefinanciación de exportaciones.

Adicionalmente, el laboratorio opera dentro del marco de ciertos límites a la estrategia de financiamiento, en lo que respecta a plazos, montos y monedas, aprobados previamente por el Directorio de la Sociedad.


#### **Riesgo de crédito**

El riesgo de crédito se define como la posibilidad de que un tercero no cumpla con sus obligaciones contractuales, originando con ello pérdidas para la Sociedad. En este sentido, el laboratorio está expuesto a un riesgo de crédito como consecuencia de sus actividades operativas (básicamente saldos relacionados con cuentas por cobrar comerciales y anticipos a proveedores) y de sus actividades financieras (básicamente saldos relacionados con bancos y colocaciones transitorias).

El informe de fecha 13 de mayo de 2019 se extiende en documento aparte

  
LAURA ADRIANA FISCINA  
Contador Público (U.N.L.Z.)  
C.P.C.E.C.A.B.A. T° 240 - F° 209

Por Comisión Fiscalizadora

  
CPN SANTIAGO G. LIZZOLI  
Síndico Titular

  
JUAN MANUEL ARTOLA  
Vicepresidente

Como política general, el laboratorio no tiene una concentración significativa de riesgo de crédito, ya que la exposición frente al riesgo crediticio se encuentra ampliamente diversificada.

Por otra parte, la previsión para deudores incobrables al cierre de cada ejercicio se determina atendiendo a la antigüedad de crédito, la existencia de situaciones concursales y el análisis de la capacidad del cliente para resolver el crédito concedido. Dicha previsión representa, al cierre de cada ejercicio, la mejor estimación del laboratorio de las pérdidas incurridas en relación con las cuentas por cobrar. El saldo de las cuentas por cobrar comerciales al 31 de marzo de 2019 se presenta, en el estado de situación financiera, neto de la previsión para deudores incobrables. En este sentido, el máximo riesgo crediticio involucrado no difiere del valor de libros correspondiente a las cuentas por cobrar comerciales que se presentan en el estado de situación financiera.

En lo que respecta al riesgo crediticio relacionado con los saldos bancarios y colocaciones transitorias, el Directorio de la Sociedad ha definido procedimientos específicos en lo que respecta a (i) las instituciones financieras en las cuales se pueden mantener saldos de libre disponibilidad o realizar inversiones, (ii) los montos y plazos máximos a mantener dichos fondos con el objetivo de evitar la concentración de riesgos en una o pocas instituciones financieras y, en consecuencia, mitigar cualquier pérdida financiera relacionada con dichos saldos con motivo de un eventual incumplimiento de las obligaciones contractuales.

### Gestión del capital

El laboratorio, como parte fundamental de su estrategia, ha formulado el compromiso de mantener una política de prudencia financiera, buscando maximizar la rentabilidad de los accionistas y mantener al mismo tiempo una calificación de crédito sólida y ratios de capital saludables para poder sustentar su negocio.


Dicha política incluye la consideración de varios factores, incluyendo entre otros: (i) los cambios en las condiciones macroeconómicas, (ii) las diferentes estrategias de financiación, (iii) los costos del financiamiento, y (iv) el eventual impacto de cambios en el fondeo y liquidez de las actividades operativas y comerciales. Por todo lo expuesto, el laboratorio intenta mantener una mezcla de deuda y capital que satisfaga las ratios en niveles aceptables y permita obtener calificaciones de riesgo en línea con los principales operadores del mercado.

## 26. CUMPLIMIENTO DE AFECTACIÓN DE FONDOS


La afectación de fondos de la emisión de las acciones efectuada por Laboratorios Richmond S.A.C.I.F. por un valor nominal de \$524.185.068.- (Pesos quinientos veinticuatro millones ciento ochenta y cinco mil sesenta y ocho), que equivalen a un total, neto de comisiones y gastos de \$506.846.871.- (Pesos quinientos seis millones ochocientos cuarenta y seis mil ochocientos setenta y uno), tuvo al 31 de marzo de 2019, el siguiente destino:

<b>1. Consolidación de la Operación Regional</b>	<b>193.633.326</b>
- Constitución de sociedades y otros conceptos	193.633.326
<b>2. Aumento de la Capacidad Productiva</b>	<b>136.237.386</b>
- Construcción de nueva planta de sólidos orales segregados	132.138.026
- Traslado y unificación de los Laboratorios de Control de Calidad y Desarrollo	4.099.359

El informe de fecha 13 de mayo de 2019  
se extiende en documento aparte

  
LAURA ADRIANA FISCINA  
Contador Público (U.N.L.Z.)  
C.P.C.E.C.A.B.A. T° 240 - F° 209

Por Comisión Fiscalizadora

  
CPN SANTIAGO G. LIZZOLI  
Síndico Titular

  
JUAN MANUEL ARTOLA  
Vicepresidente

<b>3. Inversión en Investigación y Desarrollo y Nuevas Tecnologías</b>	<b>83.085.442</b>
- Incorporación de capital humano calificado	12.729.334
- Adquisición de equipamiento	58.515.742
- Inversión en equipo, y ensayos clínicos para plataforma biotecnológica de 3 productos biosimilares	11.840.366
<b>4. Gastos de emisión de IPO (incluye pago de arancel)</b>	<b>1.732.605</b>
- Gastos de emisión de IPO	1.732.605
<b>Total</b>	<b>414.688.758</b>

## 27. INFORMACIÓN POR SEGMENTOS

	<u>Mercado Público</u>	<u>Mercado Privado</u>	<u>Comercio Exterior</u>	<u>Total</u>
Ventas netas de bienes y servicios	57.665.522	383.638.764	21.104.688	462.408.974
Resultado bruto	2.500.206	155.691.070	11.033.558	169.224.834
Resultado neto del período	<u>(23.344.820)</u>	<u>(35.250.634)</u>	<u>(9.815.139)</u>	<u>(68.410.593)</u>


## 28. RESTRICCIÓN A LA DISTRIBUCIÓN DE UTILIDADES

De acuerdo con lo establecido por el artículo N° 70 de la Ley General de Sociedades N° 19.550 se deberá destinar a un fondo de Reserva legal el cinco por ciento de las ganancias líquidas y realizadas que arroje el Estado del resultado integral, hasta alcanzar el veinte por ciento del capital social.

## 29. MODIFICACIÓN DEL ESTATUTO SOCIAL

Mediante Asamblea General Extraordinaria de accionistas de fecha 1 de febrero de 2017 se aprobó por unanimidad del capital social la conversión de 19.271.700 acciones preferidas Serie A y 20.058.300 acciones preferidas Serie B en igual número de Acciones Ordinarias, nominativas no endosables, de igual clase y de valor nominal \$1 (Pesos uno) cada una, que otorgan un (1) voto cada una. Asimismo, se dejó constancia que al aprobarse la moción el capital social de Richmond asciende entonces a 66.584.323 Acciones Ordinarias, nominativas no endosables, de igual clase y de valor nominal \$1 (Pesos uno) cada una, que otorgan un (1) voto cada una.

El informe de fecha 13 de mayo de 2019  
se extiende en documento aparte

  
**LAURA ADRIANA FISCINA**  
Contador Público (U.N.L.Z.)  
C.P.C.E.C.A.B.A. T° 240 - F° 209

Por Comisión Fiscalizadora

  
**CPN SANTIAGO G. LIZZOLI**  
Síndico Titular

  
**JUAN MANUEL ARTOLA**  
Vicepresidente



Con fecha 10 de octubre de 2017, los accionistas de la Sociedad en Asamblea General Ordinaria y Extraordinaria decidieron autorizar la oferta pública y negociación de acciones de la Sociedad por ante la Comisión Nacional de Valores, Bolsas y Mercados Argentinos S.A., y/o en aquellos mercados autorizados que el Directorio determine. Como consecuencia de ello se resolvió reformar el Estatuto de la Sociedad a fin de modificar los artículos cuarto (capital social), quinto (acciones) y octavo (administración), así como disponer la incorporación del artículo 11 (comité de auditoría) y artículo 18 (disposición transitoria) para establecer distintas clases de acciones con distinta cantidad de votos según lo permite la Ley General de Sociedades, aumentar el capital social y ajustar el texto del Estatuto Social a las exigencias del régimen de oferta pública de acciones. Finalmente, en virtud de las reformas citadas se aprobó un nuevo Texto Ordenado del Estatuto Social.

Por ello se procedió a: i) aumentar el capital social por hasta la suma de \$89.000.000 (Pesos ochenta y nueve millones) el cual estaría representado por: (i) 66.584.323 acciones Clase A, con derecho a cinco (5) votos por acción, y/o (ii) por hasta 22.415.677 acciones Clase B, a ser emitidas, con derecho a un (1) voto por acción; ii) fijar que la administración de la sociedad estará a cargo de un Directorio compuesto por un mínimo de tres (3) miembros y hasta un máximo de nueve (9) miembros, con mandato por tres años renovable en forma ilimitada; iii) establecer que cuando de acuerdo con la legislación vigente la Sociedad deba contar con un Comité de Auditoría según lo previsto en la Ley de Mercado de Capitales N° 26.831 y las normas y reglamentos de la Comisión Nacional de Valores (según RG 622/2013 y sus modificatorias y complementarias), dicho comité estará integrado por tres (3) directores titulares y hasta tres (3) miembros suplentes, quienes serán designados por el Directorio de entre sus miembros, por mayoría simple de sus integrantes e iv) incorporar una disposición transitoria conforme la cual las modificaciones de los artículos 4, 5 y 11 del Estatuto Social entren en vigencia a partir del momento en que la Sociedad efectivamente haga oferta pública y/o negociación de todas o parte de sus acciones en la República Argentina y/o en el exterior.

Dicha reforma fue aprobada por la Comisión Nacional de Valores mediante la Resolución N° RESFC-2017-19122-APN-DIR#CNV de la CNV de fecha 1 de diciembre de 2017. Por su parte la modificación de los artículos 5, 8, 11 y 18 del Estatuto Social fue inscripta por ante la Inspección General de Justicia con fecha 05 de diciembre de 2017. Por su parte, con fecha 18 de octubre de 2018 se inscribió la reforma del artículo 4 del Estatuto Social quedando el capital compuesto por: (i) 66.584.323 acciones Clase A, con derecho a cinco (5) votos por acción, y/o (ii) por hasta 22.415.677 acciones Clase B, con derecho a un (1) voto por acción, y el nuevo Texto Ordenado del Estatuto Social.


### 30. GUARDA DE DOCUMENTACIÓN DE RESPALDO DE OPERACIONES CONTABLES Y DE GESTIÓN


En cumplimiento de la Resolución General N° 629 de la CNV, informamos que los libros societarios (Actas de Asamblea, Actas de Directorio, Registro de Depósito de Acciones, Registro de Asistencia a Asambleas y Acta de Comisión Fiscalizadora) y los libros contables legales (libro Diario, Inventarios y Balances y libros subsidiarios) que se encuentran actualmente en uso, están resguardados en la sede legal inscripta de la Sociedad, ubicada en la calle Avenida Elcano 4938, Ciudad Autónoma de Buenos Aires.

El informe de fecha 13 de mayo de 2019  
se extiende en documento aparte

  
**LAURA ADRIANA FISCINA**  
Contador Público (U.N.L.Z.)  
C.P.C.E.C.A.B.A. T° 240 - F° 209

Por Comisión Fiscalizadora

  
**CPN SANTIAGO G. LIZZOLI**  
Síndico Titular

  
**JUAN MANUEL ARTOLA**  
Vicepresidente

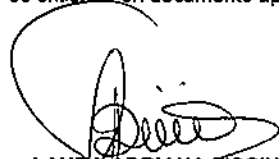
### 31. HECHOS POSTERIORES

Con fecha 29 de abril de 2019 se celebró la Asamblea General Ordinaria por medio de la cual los accionistas resolvieron monitorear la evolución de la situación patrimonial y financiera de la Sociedad durante el ejercicio que finalizará el 31 de diciembre de 2019 y trasladar los resultados negativos no asignados al presente ejercicio económico, de acuerdo con la Ley General de Sociedades, sobre la base de que la Sociedad tiene la razonable expectativa de poder revertir el presente resultado negativo, en virtud de las operaciones celebradas durante el presente año 2019.

### 32. APROBACIÓN DE ESTADOS FINANCIEROS INTERMEDIOS

Los presentes estados financieros intermedios han sido aprobados por el Directorio de Laboratorios Richmond S.A.C.I.F. y autorizados para ser emitidos con fecha 13 de mayo de 2019.

El informe de fecha 13 de mayo de 2019  
se extiende en documento aparte



**LAURA ADRIANA FISCINA**  
Contador Público (U.N.L.Z.)  
C.B.C.E.C.A.B.A. T° 240 - F° 209

Por Comisión Fiscalizadora



**CPN SANTIAGO G. LIZZOLI**  
Síndico Titular



**JUAN MANUEL ARTOLA**  
Vicepresidente

**LABORATORIOS RICHMOND S.A.C.I.F.**  
**ESTADOS FINANCIEROS INTERMEDIOS CONSOLIDADOS AL 31 DE MARZO 2019**  
 (presentados en forma comparativa)  
 (en moneda homogénea)  
 (en pesos)


**PROPIEDAD, PLANTA Y EQUIPO**

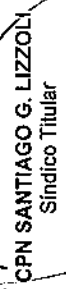
Rubros	31.03.2019										31.12.2018		
	Valores de origen					Amortizaciones					Neto		
	Al inicio del Periodo (t)	Efecto por posición monetaria y conversión	Altas	Bajas	Valor al cierre del Periodo	Acumuladas al inicio del Periodo	Efecto por posición monetaria y conversión	Alicuota	Del periodo	De las bajas	Acumuladas al cierre del Periodo	Neto Resultante	Neto Resultante
Mejoras en Inmuebles de terceros	44.923.275	(22.466)	6.039	-	44.906.848	26.758.468	(18.410)	20%	1.402.829	-	28.142.887	16.763.961	18.164.807
Inmuebles	160.433.904	1.312.487	1.801.653	-	163.548.044	21.205.248	21.498	2%	745.716	-	21.972.462	141.575.562	139.228.656
Terrenos	28.537.649	1.289.983	3.706.723	-	33.534.355	-	-	-	-	-	-	33.534.355	28.537.649
Instalaciones	205.080.773	-	-	-	205.080.773	148.908.873	-	10%	3.957.151	-	152.866.024	52.214.749	56.171.900
Máquinas de laboratorio	215.568.160	1.492.878	14.020.697	-	231.101.735	78.074.353	342.982	10%	4.630.448	-	83.047.783	148.053.952	137.513.807
Muebles y útiles	27.425.153	45.708	53.785	(8.273)	27.516.373	22.251.392	43.311	10%	349.807	(8.272)	22.636.038	4.880.335	5.173.761
Útiles de laboratorio	13.828.493	-	-	-	13.828.493	13.784.578	-	50%	10.979	-	13.795.557	32.936	43.915
Máquinas y sistemas de computación	34.397.756	58.486	376.790	-	34.833.042	30.636.335	47.478	33%	562.456	-	31.146.269	3.686.773	3.861.421
Rodados	16.853.591	104.281	-	(1.115.827)	15.842.045	14.535.573	61.319	20%	297.635	(663.917)	14.230.610	1.611.435	2.318.018
Obra en curso	38.168.803	-	32.414.103	-	70.582.906	-	-	-	-	-	-	70.582.906	38.168.803
<b>Totales al 31.03.2019</b>	<b>785.237.557</b>	<b>4.281.367</b>	<b>52.379.780</b>	<b>(1.124.100)</b>	<b>840.774.614</b>	<b>356.054.820</b>	<b>498.178</b>		<b>11.956.821</b>	<b>(672.189)</b>	<b>367.637.630</b>	<b>472.936.984</b>	<b>-</b>
<b>Totales al 31.12.2018</b>	<b>692.779.788</b>	<b>94.213.329</b>	<b>(1.755.560)</b>	<b>785.237.557</b>	<b>308.174.979</b>	<b>48.920.045</b>	<b>(1.040.204)</b>		<b>355.054.820</b>	<b>429.182.737</b>	<b>-</b>	<b>-</b>	<b>429.182.737</b>

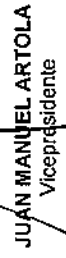
(1) Incluye propiedad, planta y equipo de Laboratorios Richmond Colombia SAS al momento de toma de control.

El informe de fecha 13 de mayo de 2019  
se extiende en documento aparte

Por Comisión Fiscalizadora

  
**LAURY ADRIANA FISCINA**  
 Contador Público (U.N.I.Z.)  
 C.P.C.E.C.A.B.A. T° 240 - F° 209

  
**CPN SANTIAGO G. LIZZOLI**  
 Síndico Titular

  
**JUAN MANUEL ARTOLA**  
 Vicepresidente


**LABORATORIOS RICHMOND S.A.C.I.F.**  
**ESTADOS FINANCIEROS INTERMEDIOS CONSOLIDADOS AL 31 DE MARZO 2019**  
 (presentados en forma comparativa)  
 (en moneda homogénea)  
 (en pesos)

**ACTIVOS INTANGIBLES**


Rubros	Valores de origen					Amortizaciones				31.03.2019		31.12.2018	
	Al inicio del Período (2)	Efecto por posición monetaria y de conversión	Altas	Bajas	Valor al cierre del período	Acumuladas al inicio del Período	Efecto por posición monetaria y de conversión	Del período (3)	De las bajas	Acumuladas al cierre del período	Neto		Neto Resultante
											Resultado	Resultado	
Monografías, certificados, marcas y patentes	34.876.267	(20.855)	-	-	34.855.412	34.729.827	(20.144)	-	-	34.709.683	145.729	146.440	
Gastos de desarrollo (1)	229.346.195	861.492	28.427.476	(69.013)	258.366.150	72.741.407	(1)	1.982.456	-	74.703.862	183.662.288	156.604.788	
Licencias de software	7.907.301	(836.844)	1.282.948	-	8.353.405	4.476.408	(972.156)	450.959	-	3.955.211	4.398.194	3.430.893	
<b>Totales al 31.03.2019</b>	<b>272.129.763</b>	<b>(196.207)</b>	<b>29.710.424</b>	<b>(69.013)</b>	<b>301.574.967</b>	<b>111.947.642</b>	<b>(992.301)</b>	<b>2.413.415</b>	<b>-</b>	<b>113.366.756</b>	<b>188.206.211</b>	<b>-</b>	
<b>Totales al 31.12.2018</b>	<b>185.605.986</b>	<b>90.214.375</b>	<b>(3.690.598)</b>	<b>272.129.763</b>	<b>102.221.018</b>	<b>10.506.353</b>	<b>(779.729)</b>	<b>111.947.642</b>	<b>160.182.121</b>				


- (1) Incluye además Muestras para Registro.  
 (2) Incluye Activos Intangibles de Laboratorios Richmond Colombia SAS al momento de toma de control.  
 (3) Incluye el efecto de conversión

El informe de fecha 13 de mayo de 2019 se extiende en documento aparte

  
**LAURA ADRIANA PISCINA**  
 Contador Público (C.N.I.Z.)  
 C.P.C.E.A. S.A. T° 240 - F° 209

Por Comisión Fiscalizadora

  
**CPN SANTIAGO G. LIZZOLI**  
 Síndico Titular

  
**JUAN MANUEL ARTOLA**  
 Vicepresidente

## LABORATORIOS RICHMOND S.A.C.I.F.

**ESTADOS FINANCIEROS INTERMEDIOS CONSOLIDADOS AL 31 DE MARZO 2019**  
 (presentados en forma comparativa)  
 (en moneda homogénea)  
 (en pesos)

**PARTICIPACIONES PERMANENTES EN SOCIEDADES**

Acciones (sin cotización)

Emisor	Actividad principal	Clase de acciones	Cantidad de acciones	Valor Nominal (en pesos) (1)	INFORMACIÓN SOBRE EL EMISOR AL 31.03.2019		INFORMACIÓN SOBRE LA INVERSION		31.12.2018
					Comercio al por mayor de productos farmacéuticos	Comercio al por mayor de productos diversos	Valor de libros	Participación sobre el capital social y en los votos posibles	
Acciones Laboratorios Bamberg Ltda. de Chile	Comercio al por mayor de productos farmacéuticos	ordinarias	7.200.000	0,054	0,054	4.101.139	50,00%	11.531.045	
Acciones Medicine S.A. de Paraguay (2)	Comercio al por mayor de productos diversos	ordinarias	1.056	0,005	0,005	-	55,00%	-	
Acciones Laboratorios Richmond Colombia SAS (3)	Explotación de industrias de productos farmacéuticos	ordinarias	8.385.834	0,012	0,012	-	100,00%	-	
<b>Totales</b>							<b>4.101.139</b>		<b>11.531.045</b>


(1) Datos convertidos en pesos argentinos al tipo de cambio al cierre del ejercicio.

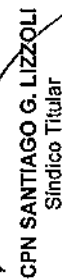
(2) A partir del balance trimestral al 31 de marzo de 2018, se comenzó a consolidar debido a que se adquirió el 55% del capital social.

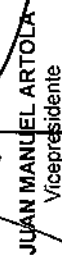
(3) A partir del balance trimestral al 31 de septiembre de 2018, se comenzó a consolidar debido a que se adquirió de manera directa e indirecta el 70% del capital social y al 31 de marzo de 2019 se adquirió el 100% del capital social.

El informe de fecha 13 de mayo de 2019 se extiende en documento aparte

Por Comisión Fiscalizadora

  
**LAURA ADRIANA FUSCINA**  
 Contador Público (U.N.L.Z.)  
 C.P.C.E.C.A.B.A. T° 240 - F° 209

  
**CPN SANTIAGO G. LIZZOLI**  
 Sindico Titular

  
**JUAN MANUEL ARTOLA**  
 Vicepresidente

## ANEXO D


## LABORATORIOS RICHMOND S.A.C.I.F.

ESTADOS FINANCIEROS INTERMEDIOS CONSOLIDADOS AL 31 DE MARZO 2019  
 (presentados en forma comparativa)  
 (en moneda homogénea)  
 (en pesos)

## OTROS ACTIVOS FINANCIEROS

	<u>31.03.2019</u>	<u>31.12.2018</u>
Corrientes:		
Bonos provinciales	6.280	537.411
Cuentas remuneradas	<u>792.662</u>	-
<b>Total otros activos financieros corrientes</b>	<b><u>798.942</u></b>	<b><u>537.411</u></b>
No corrientes:		
Bonos provinciales y otros activos	-	<u>1.538.609</u>
<b>Total otros activos financieros no corrientes</b>	<b>-</b>	<b><u>1.538.609</u></b>
<b>Total otros activos financieros</b>	<b><u>798.942</u></b>	<b><u>2.076.020</u></b>

El informe de fecha 13 de mayo de 2019  
 se extiende en documento aparte

  
**LAURA ADRIANA FISCINA**  
 Contador Público (U.N.I.Z.)  
 C.P.C.E.C.A.B.A. T° 240 - F° 209

Por Comisión Fiscalizadora

  
**CPN SANTIAGO G. LIZZOLI**  
 Síndico Titular

  
**JUAN MANUEL ARTOLA**  
 Vicepresidente

## ANEXO E

## LABORATORIOS RICHMOND S.A.C.I.F.

ESTADOS FINANCIEROS INTERMEDIOS CONSOLIDADOS AL 31 DE MARZO DE 2019  
 (presentados en forma comparativa)  
 (en moneda homogénea)  
 (en pesos)

## PREVISIONES


Rubros	31.03.2019				Efecto por posición monetaria neta	31.12.2018	
	Saldos		(Disminuciones)	al final		Saldos	
	al comienzo del período	Aumentos				al final del período	al final del ejercicio
DEDUCIDAS DEL ACTIVO							
- Para deudores incobrables	13.407.586	2.266.582 (1)	(294.620) (2)	(962.822)	14.416.726	13.407.586	
- Para bonificaciones y devoluciones	17.472.416	15.488.349 (3)	-	(2.553.019)	30.407.746	17.472.416	
- Por desvalorización de bienes de cambio	29.124.683	13.634.326	-	(785.117)	41.973.892	29.124.683	
<b>Totales al 31.03.2019</b>	<b>60.004.685</b>	<b>31.389.257</b>	<b>(294.620)</b>	<b>(4.300.958)</b>	<b>86.798.364</b>		<b>-</b>
<b>Totales al 31.12.2018</b>	<b>44.697.225</b>	<b>44.119.126</b>	<b>(29.192.301)</b>	<b>380.635</b>			<b>60.004.685</b>

(1) Se ha imputado a Gastos de comercialización del Anexo H.


(2) Corresponde a utilizaciones del período.

(3) Se ha imputado a la línea de "Ventas netas de bienes y servicios" del Estado del resultado integral.

El informe de fecha 13 de mayo de 2019  
se extiende en documento aparte

  
**LAURA ADRIANA FISCINA**  
 Contador Público (U.N.L.Z.)  
 C.P.C.E.C.A.B.A. T° 240 - F° 209

Por Comisión Fiscalizadora

  
**CPN SANTIAGO G. LIZZOLI**  
 Sindico Titular

  
**JUAN MANUEL ARTOLA**  
 Vicepresidente


## LABORATORIOS RICHMOND S.A.C.I.F.

**ESTADOS FINANCIEROS INTERMEDIOS CONSOLIDADOS AL 31 DE MARZO DE 2019**  
 (presentados en forma comparativa)  
 (en moneda homogénea)  
 (en pesos)

## COSTO DE LOS BIENES Y SERVICIOS VENDIDOS

	31.03.2019	31.03.2018
Existencia al comienzo del periodo	549.575.099	508.026.937
Productos terminados	289.204.974	208.075.342
Productos en Proceso	77.133.854	193.086.525
Materia Primas y Materiales	212.360.954	121.201.938
Previsión por desvalorización de bienes de cambio	(29.124.683)	(14.336.868)
<b>Compras y costos de producción del periodo</b>		
a) Compras	190.383.972	106.974.497
b) Costos de producción	89.915.553	75.745.685
<b>SUBTOTAL</b>	<b>829.874.624</b>	<b>690.747.119</b>
Existencia al Final del periodo	536.690.484	455.616.173
Productos terminados	317.517.182	237.873.138
Productos en Proceso	67.112.243	114.725.975
Materia Primas y Materiales	194.034.951	112.654.846
Previsión por desvalorización de bienes de cambio	(41.973.892)	(9.637.786)
<b>COSTO DE MERCADERÍAS VENDIDAS</b>	<b>293.184.140</b>	<b>235.130.946</b>

El informe de fecha 13 de mayo de 2019  
 se extiende en documento aparte

  
**LAURA ADRIANA FISCINA**  
 Contador Público (U.N.L.Z.)  
 C.P.C.E.C.A.B.A. T° 240 - F° 209

Por Comisión Fiscalizadora

  
**CPN SANTIAGO G. LIZZOLI**  
 Síndico Titular

  
**JUAN MANUEL ARTOLA**  
 Vicepresidente




## LABORATORIOS RICHMOND S.A.C.I.F.

ESTADOS FINANCIEROS INTERMEDIOS CONSOLIDADOS AL 31 DE MARZO DE 2019  
(presentados en forma comparativa)

## ACTIVOS Y PASIVOS EN MONEDA EXTRANJERA


	31.03.2019			31.12.2018
	Clase y monto de la moneda extranjera	Cambio vigente (1)	Importe contabilizado en pesos (2)	Importe contabilizado en pesos
<b>ACTIVO</b>				
<b>ACTIVO CORRIENTE</b>				
· Caja	EUR 1.356	48,38	65.585	64.915
· Caja	COP 1.177.000	0,01	14.124	5.728
· Caja	UYU 1.019	1,18	1.202	1.321
· Caja	MXN -	-	-	7.142
· Caja	PEN 19	11,73	223	237
· Caja	CLP 77.500	0,06	4.650	4.315
· Bancos	USD 1.436.923	43,15	62.056.013	79.038.583
· Bonos	USD 5.475.461	43,15	236.266.162	390.553.739
· Créditos por ventas	USD 1.293.585	43,15	55.818.190	52.388.315
· Créditos por ventas	EUR -	-	-	17.914.153
· Créditos por ventas con partes relacionadas	USD 150.627	43,15	6.499.555	1.675.730
· Anticipo a proveedores	USD 519.745	43,15	22.427.011	26.934.441
· Anticipo a proveedores	EUR 2.420.149	48,38	117.086.804	115.752.043
· Reintegros AFIP	USD 48.861	43,15	2.108.338	2.448.607
<b>Total Activo Corriente</b>			<b>502.347.857</b>	<b>686.789.269</b>
<b>ACTIVO NO CORRIENTE</b>				
· Depósito en garantía	USD 49.632	43,15	2.141.621	2.080.417
<b>Total Activo no Corriente</b>			<b>2.141.621</b>	<b>2.080.417</b>
<b>Total Activo</b>			<b>504.489.478</b>	<b>688.869.686</b>

El informe de fecha 13 de mayo de 2019  
se extiende en documento aparte

  
LAURA ADRIANA FISCINA  
Contador Público (U.N.L.Z.)  
C.P.C.E.C.A.B.A. T° 240 - F° 209

Por Comisión Fiscalizadora

  
CPN SANTIAGO G. LIZZOLI  
Síndico Titular

  
JUAN MANUEL ARTOLA  
Vicepresidente

## LABORATORIOS RICHMOND S.A.C.I.F.


ESTADOS FINANCIEROS INTERMEDIOS CONSOLIDADOS AL 31 DE MARZO DE 2019  
(presentados en forma comparativa)

## ACTIVOS Y PASIVOS EN MONEDA EXTRANJERA

	31.03.2019			31.12.2018
	Clase y monto de la moneda extranjera	Cambio vigente (1)	Importe contabilizado en pesos (2)	Importe contabilizado en pesos
<b>PASIVO</b>				
<b>PASIVO CORRIENTE</b>				
• Deudas comerciales	USD 15.869.930	43,35	687.937.216	741.370.232
• Deudas comerciales	EUR 147.874	48,71	7.202.943	17.101.086
• Préstamos bancarios	USD 6.602.528	43,35	286.220.789	277.154.897
• Préstamo mutuo	USD 568.288	43,35	24.635.285	23.688.099
• Otros Pasivos con partes relacionadas	USD 200.000	43,35	8.660.000	8.428.079
• Otros Pasivos - Provisión para gastos, comisiones y regalías	USD 9.021	43,35	390.609	646.981
<b>Total Pasivo Corriente</b>			<b>1.015.046.842</b>	<b>1.068.389.374</b>
<b>PASIVO NO CORRIENTE</b>				
• Deudas comerciales	USD 2.525.786	43,35	109.492.823	110.344.185
• Préstamos bancarios	USD 784.238	43,35	34.001.413	-
• Otros Pasivos con accionistas	USD 1.601.096	43,35	69.407.507	67.003.232
<b>Total Pasivo No Corriente</b>			<b>212.901.743</b>	<b>177.347.417</b>
<b>Total Pasivo</b>			<b>1.227.948.584</b>	<b>1.245.736.791</b>

(1) Tipo de cambio vigente al 31 de marzo de 2019 del Banco de la Nación Argentina.

(2) Considera Tipo de cambio locales de cada subsidiaria.

El informe de fecha 13 de mayo de 2019  
se extiende en documento aparte


LAURA ADRIANA FISCINA  
Contador Público (U.N.L.Z.)  
C.P.C.E./C.A.B.A. T° 240 - F° 209

Por Comisión Fiscalizadora



CPN SANTIAGO G. LIZZOLI  
Síndico Titular




JUAN MANUEL ARTOLA  
Vicepresidente

## LABORATORIOS RICHMOND S.A.C.I.F.

ESTADOS FINANCIEROS INTERMEDIOS CONSOLIDADOS AL 31 DE MARZO DE 2019  
INFORMACIÓN REQUERIDA POR EL ART. 64 INC. B) DE LA LEY N° 19.550 31 DE MARZO DE 2019(presentada en forma comparativa)  
(en moneda homogénea)  
(en pesos)

RUBROS	Gastos de Producción	Gastos de Comercialización	Gastos de Administración	31.03.2019	31.03.2018
Honorarios al Directorio y Síndicos	-	-	400.990	400.990	359.098
Remuneraciones y cargas sociales (1)	55.291.784	70.904.669	25.102.522	151.298.975	141.000.788
Honorarios por servicios	5.162.290	2.988.426	7.530.694	15.681.410	11.174.685
Comisiones por ventas	-	8.845.988	-	8.845.988	13.937.857
Publicidad	-	1.279.352	87.797	1.367.149	3.358
Gastos de comercio exterior	-	1.148.133	-	1.148.133	1.584.028
Impuestos, tasas y contribuciones	419.929	908.011	7.359.614	8.687.554	10.865.524
Depreciaciones bienes de uso	7.602.610	1.945.830	2.390.291	11.938.731	10.058.308
Amortizaciones intangibles	76.462	2.162.061	174.892	2.413.415	1.806.710
Beneficios al personal	2.859.854	4.529.471	2.024.328	9.413.653	9.934.988
Seguridad	1.073.297	1.305.817	805.837	3.184.951	3.200.699
Correspondencia	40.858	198.839	488.032	727.729	705.383
Multas	85	-	4.280	4.365	41.111
Gastos de sistemas	-	25.629	1.639.892	1.665.521	2.342.850
Alquileres y expensas	1.605.352	2.592.969	4.844.695	9.043.016	5.512.822
Servicios públicos	5.275.858	286.907	663.084	6.225.849	4.734.099
Imprenta y librería	137.678	1.430.031	61.741	1.629.450	412.279
Seguros	289.166	614.666	823.032	1.726.864	1.440.797
Fletes y acarreos	1.094.937	3.510.926	760.466	5.366.329	4.023.806
Materiales y embalajes	630.061	2.199.278	-41.596	2.787.743	2.685.849
Gastos de mantenimiento	4.672.121	2.430.551	650.678	7.753.350	6.438.423
Movilidad y viáticos	468.779	6.383.054	1.521.700	8.373.533	5.599.776
Comunicaciones	453.968	621.002	673.746	1.748.716	661.207
Gastos bancarios	-	-	1.243.090	1.243.090	1.513.348
Alquileres Maquinarias	59.572	-	-	59.572	158.089
Deudores incobrables	-	2.266.582	-	2.266.582	3.326.902
Juicios	-	4.345	-	4.345	-
Gastos generales	2.700.892	3.593.506	2.955.730	9.250.128	7.531.436
<b>Totales al 31.03.2019</b>	<b>89.915.553</b>	<b>122.176.043</b>	<b>62.165.535</b>	<b>274.257.131</b>	
<b>Totales al 31.03.2018</b>	<b>75.745.685</b>	<b>115.979.846</b>	<b>59.328.689</b>		<b>251.054.220</b>

(1) incluye Sueldos por 7.360.929 y 9.232.063 y cargas sociales por 1.245.216 y 1.714.423 correspondiente a 6 personas que integran el Directorio al 31 de marzo 2019 y 31 de marzo 2018.

El informe de fecha 13 de mayo de 2019  
se extiende en documento aparte


LAURA ADRIANA FISCINA  
Contador Público (U.N.L.Z.)  
C.P.C.E.C.A.B.A. T° 240 - F° 209

Por Comisión Fiscalizadora



CPN SANTIAGO G. LIZZOLI  
Síndico Titular



JUAN MANUEL ARTOLA  
Vicepresidente

LABORATORIOS RICHMOND S.A.C.I.F.

ESTADOS FINANCIEROS INTERMEDIOS SEPARADOS

CORRESPONDIENTES AL PERIODO DE 3 MESES

TERMINADO EL 31 DE MARZO DE 2019


(PRESENTADOS EN FORMA COMPARATIVA)

**LABORATORIOS RICHMOND S.A.C.I.F.**  
**ESTADO INTERMEDIO SEPARADO DE SITUACIÓN FINANCIERA AL 31 DE MARZO DE 2019 (presentado en**  
**forma comparativa)**  
**(en moneda homogénea) (en pesos)**

	Nota / Anexo	31.03.2019	31.12.2018
<b>ACTIVO</b>			
<b>ACTIVO CORRIENTE</b>			
Efectivo y equivalentes de efectivo	5	331.634.101	541.286.486
Otros activos financieros	6 / Anexo D	798.942	537.411
Créditos por ventas	7a	624.471.540	662.181.842
Créditos por ventas con partes relacionadas	7b	11.647.134	5.476.540
Otros créditos	7c	252.638.223	244.996.804
Inventarios	8	469.870.560	513.482.956
<b>TOTAL ACTIVO CORRIENTE</b>		<b>1.691.060.500</b>	<b>1.967.962.039</b>
<b>ACTIVO NO CORRIENTE</b>			
Otros créditos	7c	2.141.621	2.080.417
Propiedades, planta y equipo	Anexo A	378.877.446	348.759.031
Activos intangibles	Anexo B	169.426.222	142.961.202
Participaciones Permanentes en Sociedades	Anexo C	258.082.459	194.660.081
Llave de negocio	9	160.266.740	160.266.740
<b>TOTAL ACTIVO NO CORRIENTE</b>		<b>968.794.488</b>	<b>848.727.471</b>
<b>TOTAL ACTIVO</b>		<b>2.659.854.988</b>	<b>2.816.689.510</b>
<b>PASIVO</b>			
<b>PASIVO CORRIENTE</b>			
Deudas comerciales	10a	802.014.576	874.539.885
Deudas comerciales con partes relacionadas	10b	1.964.412	-
Préstamos	11	332.678.395	342.944.764
Remuneraciones y cargas sociales	12	32.347.706	30.475.198
Cargas fiscales	13	9.399.379	9.041.376
Anticipos de clientes		-	4.018
Otros pasivos	14	8.041.628	11.749.319
<b>TOTAL PASIVO CORRIENTE</b>		<b>1.186.446.096</b>	<b>1.268.754.560</b>
<b>PASIVO NO CORRIENTE</b>			
Deudas comerciales	10a	109.492.823	110.344.185
Préstamos	11	78.335.172	95.832.070
Pasivo por impuesto diferido	15	110.769.075	99.628.984
Otros pasivos	14	69.407.507	67.003.232
<b>TOTAL PASIVO NO CORRIENTE</b>		<b>368.004.577</b>	<b>372.808.471</b>
<b>TOTAL PASIVO</b>		<b>1.554.450.673</b>	<b>1.641.563.031</b>
Capital social		412.972.615	412.972.615
Prima de emisión		811.425.822	811.425.822
Reserva legal		15.811.774	15.811.774
Reserva facultativa		174.099.781	174.099.781
Resultados No asignados		(269.855.787)	(28.856.877)
Resultados del período		(68.410.593)	(240.998.910)
Reserva de conversión de sociedades del exterior		29.360.703	30.672.274
<b>PATRIMONIO NETO (según estados respectivos)</b>		<b>1.105.404.315</b>	<b>1.175.126.479</b>
<b>TOTAL PASIVO y PATRIMONIO NETO</b>		<b>2.659.854.988</b>	<b>2.816.689.510</b>

Las notas 1 a 32 y Anexos forman parte integrante de estos estados financieros intermedios.

El informe de fecha 13 de mayo de 2019  
se extiende en documento aparte

  
**LAURA ADRIANA FISCINA**  
 Contador Público (U.N.L.Z.)  
 C.P.C.E.C.A.B.A. T° 240 - F° 209

Por Comisión Fiscalizadora

  
**CPN SANTIAGO G. LIZZOLI**  
 Síndico Titular


  
**JUAN MANUEL ARTOLA**  
 Vicepresidente

**LABORATORIOS RICHMOND S.A.C.I.F.**  
**ESTADO INTERMEDIO SEPARADO DEL RESULTADO INTEGRAL CORRESPONDIENTE AL**  
**PERIODO DE TRES MESES TERMINADO EL 31 DE MARZO DE 2019**  
 (presentado en forma comparativa)  
 (en moneda homogénea)  
 (en pesos)

	Nota / Anexo	31.03.2019	31.03.2018
Ventas netas de bienes y servicios	16	415.121.475	454.128.830
Costo de los bienes y servicios vendidos	F	(263.795.773)	(232.868.083)
<b>Resultado bruto</b>		<b>151.325.702</b>	<b>221.260.747</b>
Gastos de comercialización	H	(108.301.001)	(115.325.732)
Gastos de administración	H	(45.081.193)	(54.788.495)
<b>Subtotal – (Pérdida) /Ganancia</b>		<b>(2.056.492)</b>	<b>51.146.520</b>
Resultado neto de Inv. en Soc. art. 33 Ley 19.550		(828.028)	(866.776)
Resultados financieros generados por activos			
- Resultado por tenencia de inversiones y otros resultados financieros		3.948.444	31.756.839
- Diferencia de cambio		70.194.382	8.805.068
<b>Subtotal</b>		<b>74.142.826</b>	<b>40.561.907</b>
Resultados financieros generados por pasivos			
- Intereses y actualizaciones		(9.350.169)	(14.463.868)
- Diferencia de cambio		(165.313.388)	(73.531.084)
<b>Subtotal</b>		<b>(174.663.557)</b>	<b>(87.994.952)</b>
Resultado por la posición monetaria neta		32.984.153	(21.132.149)
<b>Resultados financieros netos</b>		<b>(67.536.578)</b>	<b>(68.565.194)</b>
Otros ingresos y egresos	17	6.783.721	7.162.208
<b>Resultado antes de impuesto a las ganancias</b>		<b>(63.637.377)</b>	<b>(11.123.242)</b>
Impuesto a las ganancias	21.a	(4.773.216)	(11.439.985)
<b>Resultado neto del período</b>		<b>(68.410.593)</b>	<b>(22.563.227)</b>
<b>Otros resultados integrales</b>			
Diferencias de conversión de sociedades en el exterior		(1.311.571)	914.929
<b>Resultado integral total del período</b>		<b>(69.722.164)</b>	<b>(21.648.298)</b>

Las notas 1 a 32 y Anexos forman parte integrante de estos estados financieros intermedios.

El informe de fecha 13 de mayo de 2019  
se extiende en documento aparte

  
**LAURA ADRIANA FISCINA**  
 Contador Público (U.N.L.Z.)  
 C.P.C.E.C.A.B.A. T° 240 - F° 209

Por Comisión Fiscalizadora

  
**CPN SANTIAGO G. LIZZOLI**  
 Síndico Titular

  
**JUAN MANUEL ARTOLA**  
 Vicepresidente

**LABORATORIOS RICHMOND S.A.C.I.F.**  
**ESTADO INTERMEDIO SEPARADO DE CAMBIOS EN EL PATRIMONIO CORRESPONDIENTE AL PERIODO DE TRES MESES TERMINADO EL 31 DE MARZO DE 2018** (presentado en forma comparativa)  
(en moneda homogénea)  
(en pesos)


	Capital Suscripto			Resultados Acumulados				Total del Patrimonio Neto	
	Acciones Ordinarias	Acciones Preferidas	Ajuste de Capital	Prima de Emisión	Reserva Legal	Reserva Facultativa	Reserva de conversión de sociedades del exterior		Resultados no asignados
<b>Saldos al 1° de enero de 2018</b>	80.751.487	-	332.221.128	811.425.822	12.747.223	131.196.056	99.059	32.434.159	1.400.874.934
Resultado neto del periodo	-	-	-	-	-	-	-	(22.563.227)	(22.563.227)
Otro resultado integral del periodo	-	-	-	-	-	-	914.929	-	914.929
<b>Saldos al 31 de Marzo de 2018</b>	<b>80.751.487</b>	<b>-</b>	<b>332.221.128</b>	<b>811.425.822</b>	<b>12.747.223</b>	<b>131.196.056</b>	<b>1.013.988</b>	<b>9.870.932</b>	<b>1.379.226.636</b>

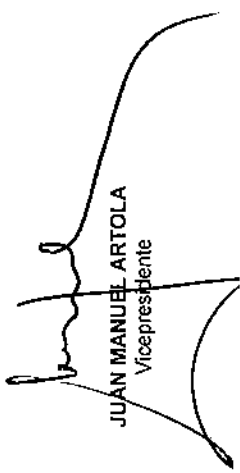
Las notas 1 a 32 y Anexos forman parte integrante de estos estados financieros intermedios.

El informe de fecha 13 de mayo de 2019 se extiende en documento aparte

  
**LAURA ADRIANA FISCINA**  
Contador Público (U.N.L.Z.)  
C.R.C.E.A.B.A. T° 240 - F° 209

Por Comisión Fiscalizadora

  
**CPN SANTIAGO G. LIZZOLI**  
Síndico Titular


  
**JUAN MANUEL ARTOLA**  
Vicepresidente

**LABORATORIOS RICHMOND S.A.C.I.F.**  
**ESTADO INTERMEDIOSEPARADO DE CAMBIOS EN EL PATRIMONIO CORRESPONDIENTE AL PERIODO DE TRES MESES TERMINADO EL 31 DE MARZO 2019**  
 (presentado en forma comparativa)  
 (en moneda homogénea)  
 (en pesos)


	Capital Suscripto			Resultados Acumulados				Total del Patrimonio Neto	
	Acciones Ordinarias	Acciones Preferidas	Ajuste de Capital	Prima de Emisión	Reserva Legal	Reserva Facultativa	Reserva de conversión de sociedades del exterior		Resultados no asignados
Saldos al 1° de enero de 2019	80.751.487	-	332.221.128	811.425.822	15.811.774	174.099.781	30.672.274	(269.855.787)	1.175.126.479
Resultado neto del período	-	-	-	-	-	-	-	(68.410.593)	(68.410.593)
Otro resultado integral del período	-	-	-	-	-	-	(1.311.571)	-	(1.311.571)
<b>Saldos al 31 de Marzo de 2019</b>	<b>80.751.487</b>	<b>-</b>	<b>332.221.128</b>	<b>811.425.822</b>	<b>15.811.774</b>	<b>174.099.781</b>	<b>29.360.703</b>	<b>(338.266.380)</b>	<b>1.105.404.315</b>


Las notas 1 a 32 y Anexos forman parte integrante de estos estados financieros intermedios.

El informe de fecha 13 de mayo de 2019 se extiende en documento aparte

  
**LAURA ADRIANA FISCINA**  
 Contador Público (C.N.L.Z.)  
 C.P. S.E.C.A.B.A. T° 240 - F° 209

Por Comisión Fiscalizadora

  
**CPN SANTIAGO G. LIZZOLI**  
 Sindico Titular

  
**JUAN MANUEL ARTOLA**  
 Vicepresidente




**LABORATORIOS RICHMOND S.A.C.I.F.**  
**ESTADO INTERMEDIO SEPARADO DE FLUJO DE EFECTIVO CORRESPONDIENTE AL PERIODO DE**  
**TRES MESES TERMINADO EL 31 DE MARZO DE 2019 (presentado en forma comparativa)**  
**(en moneda homogénea)**  
**(en pesos)**

<b>VARIACION DEL EFECTIVO</b>	<b>31.03.2019</b>	<b>31.03.2018</b>
Efectivo al inicio del período	541.823.897	892.040.769
Efectivo al cierre del período	332.433.043	730.642.573
Disminución neta del efectivo	(209.390.854)	(161.398.196)
Variación por efecto de posición monetaria neta	48.123.785	54.019.664
Disminución neta del efectivo	<b>(161.267.069)</b>	<b>(107.378.532)</b>
<b>CAUSAS DE VARIACION DE LOS FONDOS</b>		
Resultado neto del período	(68.410.593)	(22.563.227)
<b>Ajustes para arribar al flujo neto de efectivo proveniente de las actividades operativas:</b>		
Impuesto a las ganancias	4.773.216	11.439.985
Aumento de provisión para deudores incobrables	2.206.407	3.326.902
Aumento de provisión para bonificaciones	15.488.349	625.498
Aumento / (Disminución) de provisión por desvalorización de bienes de cambio	11.014.072	(4.699.082)
Depreciación de propiedades, planta y equipo	11.039.874	9.910.480
Valor residual de las bajas de propiedades, planta y equipo	-	774.120
Amortización activos intangibles	1.962.456	1.806.710
Resultado por valor actual de créditos y deudas a largo plazo	(628.390)	(158.179)
Participación en los resultados Soc. art 33 Ley 19.550	828.028	866.776
Resultado Posición monetaria neta	(32.984.153)	21.132.149
<b>Cambios en activos y pasivos</b>		
Aumento neto de créditos por ventas	(35.873.833)	(172.417.100)
(Aumento) /Disminución neta de créditos por ventas con partes relacionadas	(7.145.043)	3.221.810
Aumento neto de otros créditos	(29.357.492)	(17.486.905)
Aumento neto de otros créditos con partes relacionadas	-	(186.777)
Disminución neto de inventarios	32.598.324	54.453.799
Aumento / (Disminución) neto de deudas comerciales	32.820.854	(3.593.996)
Aumento neto de deudas comerciales con partes relacionadas	2.080.099	12.795
Aumento / (Disminución) neto de remuneraciones y cargas sociales	5.383.112	(19.296.113)
Aumento / (Disminución) neto de cargas fiscales	1.387.896	(5.612.025)
Aumento neto de otros pasivos	7.406.795	264.420
Disminución neta de otros pasivos con partes relacionadas	-	(1.346.075)
Disminución de anticipos de clientes	(3.806)	-
Disminución de provisiones	(264.607)	(3.725.458)
<b>Flujo neto de efectivo utilizado en las actividades operativas</b>	<b>(45.678.435)</b>	<b>(143.249.493)</b>
<b>Actividades de Inversión</b>		
Adquisición de propiedades, planta y equipo	(41.158.289)	(4.001.993)
Adquisición de activos intangibles	(28.427.476)	(9.305.763)
Aumento neto de Participaciones Permanentes en Sociedades	(65.561.977)	(24.660.054)
<b>Flujo neto de efectivo utilizado en las actividades de inversión</b>	<b>(135.147.742)</b>	<b>(37.967.810)</b>
<b>Actividades de Financiación</b>		
Aumento neto de préstamos	19.559.108	73.838.771
<b>Flujo neto de efectivo generado por las actividades de financiación</b>	<b>19.559.108</b>	<b>73.838.771</b>
<b>Disminución neta del efectivo</b>	<b>(161.267.069)</b>	<b>(107.378.532)</b>

Las notas 1 a 32 y Anexos forman parte integrante de estos estados financieros intermedios.

El informe de fecha 13 de mayo de 2019 se extiende en documento aparte

  
**LAURA ADRIANA FISCINA**  
 Contador Público (U.N.L.Z.)  
 C.P.C.E.C.A.B.A. T° 240 - F° 209

Por Comisión Fiscalizadora

  
**CPN SANTIAGO G. LIZZOLI**  
 Síndico Titular

  
**JUAN MANUEL ARTOLA**  
 Vicepresidente

**LABORATORIOS RICHMOND S.A.C.I.F.**  
**NOTAS A LOS ESTADOS FINANCIEROS INTERMEDIOS SEPARADOS CORRESPONDIENTES AL**  
**PERIODO DE TRES MESES TERMINADO EL 31 DE MARZO DE 2019**  
**(presentadas en forma comparativa)**  
**(en moneda homogénea)**  
**(en pesos)**

**1. INFORMACIÓN GENERAL**

Laboratorios Richmond S.A.C.I.F. (en adelante, mencionada indistintamente como "Laboratorios Richmond S.A.C.I.F." o la "Sociedad") es una sociedad constituida bajo las leyes de la República Argentina, inscripta en el Registro Público de Comercio el 24 de agosto de 1959. La fecha de finalización del contrato social es el 22 de diciembre de 2057. Su domicilio legal se encuentra en Avenida Elcano 4.938, Ciudad Autónoma de Buenos Aires.

La actividad principal de la Sociedad es la elaboración y comercialización de productos farmacéuticos y otras especialidades medicinales, productos químicos, sintéticos y plásticos.

Con fecha 15 de julio de 2015, la Sociedad lanzó al mercado un Programa de emisión de Obligaciones Negociables en la Bolsa de Comercio de Buenos Aires por un monto máximo de hasta USD 7.000.000. El primer tramo se realizó con una colocación por un monto \$ 20.000.000. El capital suscripto se devolvió en un plazo de 36 meses a la tasa Badlar más 2,95 puntos. Los fondos obtenidos fueron aplicados a capital de trabajo en la República Argentina.

El 10 de octubre de 2017, los accionistas decidieron reformar el estatuto de la Sociedad a fin de aumentar el capital social por hasta la suma de \$89.000.000 quedando conformado por 66.584.323 acciones escriturales Clase A, con derecho a 5 votos por acción, y por hasta 22.415.677 acciones Clase B con derecho a 1 voto por acción a suscribir en oferta pública. Como resultado de la colocación bajo la oferta se adjudicaron en total 14.167.164 nuevas acciones Clase B, las cuales fueron debidamente suscriptas e integradas en su totalidad.

**2. BASES DE PREPARACIÓN DE LOS ESTADOS FINANCIEROS INTERMEDIOS**


**2.1 Manifestación de cumplimiento de las Normas Internacionales de Información Financiera ("NIIF") y bases de preparación de los presentes estados financieros intermedios**

Los presentes estados financieros intermedios separados de la Sociedad por el al periodo de tres meses finalizado el 31 de marzo de 2019 han sido preparados y presentados de acuerdo con las Normas Internacionales de Información Financiera (NIIF) adoptadas por la Federación Argentina de Consejos Profesionales de Ciencias Económicas (FACPC) como normas contables profesionales, tal como fueron aprobadas por el Consejo de Normas Internacionales de Contabilidad (IASB, por su sigla en inglés), adoptadas por el Consejo Profesional de Ciencias Económicas de la Ciudad Autónoma de Buenos Aires (CPCECABA) e incorporadas por la Comisión Nacional de Valores (CNV) a su normativa.


Los presentes estados financieros intermedios reconocen los efectos de las variaciones en el poder adquisitivo de la moneda en forma integral mediante la aplicación del método de reexpresión en moneda constante establecido por la Norma Internacional de Contabilidad 29 ("NIC 29").

Con fines comparativos, los presentes estados financieros intermedios incluyen cifras y otra información correspondientes al periodo de tres meses finalizado el 31 de marzo de 2018, que son parte integrante de los estados financieros intermedios consolidados mencionados precedentemente y se las presenta con el propósito de que se interpreten exclusivamente en relación con las cifras y otra información del al periodo de tres meses actual. Dichas cifras han sido reexpresadas en moneda de cierre del presente al periodo de tres meses, de acuerdo a lo señalado en el apartado siguiente, a fin de permitir su comparabilidad y sin que tal reexpresión modifique las decisiones tomadas con base en la información contable correspondiente al ejercicio anterior.

El informe de fecha 13 de mayo de 2019  
se extiende en documento aparte

  
**LAURA ADRIANA FISCINA**  
 Contador Público (U.N.L.Z.)  
 C.P.C.E.C.A.B.A. T° 240 - F° 209

Por Comisión Fiscalizadora

  
**CPN SANTIAGO G. LIZZOLI**  
 Síndico Titular

  
**JUAN MANUEL ARTOLA**  
 Vicepresidente

## 2.2 Información financiera presentada en moneda homogénea

En los últimos años, los niveles de inflación en Argentina han sido altos, habiendo acumulado una tasa de inflación en los tres años pasados que ha superado el 100%, sin expectativas de disminuir significativamente en el corto plazo. Asimismo, la presencia de los indicadores cualitativos de alta inflación, previstos en la Norma Internacional de Contabilidad N° 29 (NIC 29), mostraron evidencias coincidentes. Por lo expuesto, el 29 de septiembre de 2018, la FACPCE emitió la Resolución JG N° 539/18, aprobada por el CPCECABA mediante la Resolución CD N° 107/18, indicando, entre otras cuestiones, que la Argentina debe ser considerada una economía inflacionaria en los términos de las normas contables profesionales a partir del 1° de julio de 2018, en consonancia con la visión de organismos internacionales.

La NIC 29 señala que, en un contexto de alta inflación, los estados financieros intermedios deben presentarse en una unidad de medida corriente; esto es, en moneda homogénea de cierre del ejercicio sobre el que se informa. No obstante, la Sociedad no podía presentar sus estados financieros intermedios reexpresados debido a que el Decreto N° 664/03 del Poder Ejecutivo Nacional (PEN) prohibía a los organismos oficiales (entre ellos, la CNV) recibir estados financieros intermedios ajustados por inflación.

A través de la Ley N° 27.468, publicada el 4 de diciembre del 2018 en el Boletín Oficial de la Nación, se derogó el Decreto N° 1.269/02 del PEN y sus modificatorios (incluido el Decreto N° 664 del PEN antes mencionado). Las disposiciones de la mencionada ley entraron en vigencia a partir del 28 de diciembre de 2018, fecha en la cual se publicó la Resolución General N° 777/18 de CNV, la cual estableció que los estados financieros intermedios anuales, por períodos intermedios y especiales que cierren a partir del 31 de marzo de 2019 inclusive, deben presentarse ante ese organismo de control en moneda homogénea.

De acuerdo con la NIC 29, los importes de los estados financieros intermedios consolidados que no se encuentren expresados en moneda de cierre del ejercicio sobre el que se informa, deben reexpresarse aplicando un índice general de precios. A tal efecto, y tal como lo establece la Resolución JG N° 539 de la FACPCE, se han aplicado coeficientes calculados a partir de índices publicados por dicha Federación, resultantes de combinar índices de precios al consumidor nacional (IPC) publicados por el INDEC a partir del 1° de enero de 2017 y, hacia atrás, índices de precios internos al por mayor (IPIM) elaborados por dicho Instituto o, en su ausencia, índices de precios al consumidor publicados por la Dirección General de Estadística y Censos de la Ciudad Autónoma de Buenos Aires.

## 2.3 Normas contables aplicables

Los estados financieros intermedios han sido preparados sobre la base del costo histórico, el cual ha sido reexpresado en moneda de cierre en el caso de las partidas no monetarias, excepto por la revaluación de las inversiones de corto plazo, que son medidas a valor razonable al cierre de cada ejercicio, de acuerdo con lo mencionado en las principales políticas contables en la nota 3. Por lo general, el costo histórico se basa en el valor razonable de la contraprestación otorgada a cambio de los activos.

Las políticas contables principales se describen en la nota 3.

La preparación de los estados financieros intermedios, cuya responsabilidad es del Directorio de la Sociedad, requiere efectuar ciertas estimaciones contables y que los administradores realicen juicios al aplicar las normas contables. Las áreas con mayor grado de complejidad y que requieren mayores juicios, o aquellas en las que las asunciones o estimaciones resultan significativas, se detallan en nota 4.

El informe de fecha 13 de mayo de 2019  
se extiende en documento aparte

  
LAURA ADRIANA PISCINA  
Contador Público (U.N.L.Z.)  
C.P.C.E.C.A.B.A. T° 240 - F° 209

Por Comisión Fiscalizadora

  
CPN SANTIAGO G. LIZZOLI  
Síndico Titular

  
JUAN MANUEL ARTOLA  
Vicepresidente

## 2.4 Normas e interpretaciones emitidas a la fecha

A continuación se detallan las normas emitidas NIIF, las cuales incluyen cambios que no afectan o afectarán en forma significativa los montos expuestos en relación a activos y pasivos financieros de la Sociedad:

Norma	Denominación
NIIF 17 (publicada en 2017)	Contratos de seguro <sup>(2)</sup>
CINIIF 23	Incertidumbres sobre tratamientos de impuesto a las ganancias <sup>(1)</sup>
NIC 28 (modificada en 2014)	Inversión en asociadas y acuerdos conjuntos <sup>(1)</sup>
Modificaciones a las NIIF (ciclo anual 2015-2017)	Varias <sup>(1)</sup>

(4) De aplicación obligatoria a partir del 1° de enero de 2019, admitiéndose su aplicación anticipada.

(5) De aplicación obligatoria a partir del 1° de enero de 2021.

- La NIIF 17, que reemplaza a la NIIF 4, establece los principios para el reconocimiento, medición y presentación de contratos de seguros. El objetivo de la NIIF 17 es asegurar que una entidad provea la información relevante de dichos contratos. Esta información da una base para que los usuarios de los estados financieros intermedios puedan evaluar el efecto que los contratos de seguro tienen en la situación financiera de la entidad, en los resultados y en el flujo de efectivo.

La NIIF 17 es efectiva para el ejercicio anual que comienza el 1° de enero de 2021, permitiéndose su aplicación anticipada si tanto la NIIF 15 como la NIIF 9 también han sido aplicadas.

- La CINIIF 23 (Incertidumbres sobre tratamientos de impuesto a las ganancias) clarifica la contabilización de incertidumbres en el impuesto a las ganancias para la determinación de la ganancia imponible o del quebranto impositivo, las bases impositivas, los créditos fiscales sin utilizar y las alícuotas de impuesto. Una entidad debe considerar si es probable que la autoridad fiscal acepte un tratamiento impositivo o grupo de ellos, que está utilizando o planea utilizar para la presentación de la declaración jurada de impuesto a las ganancias.

La CINIIF 23 es efectiva para el ejercicio anual que comienza el 1° de enero de 2019, permitiéndose su aplicación anticipada.

- Las modificaciones a la NIC 28 (Inversiones en asociadas y negocios conjuntos) clarifican que la NIIF 9, incluyendo sus requerimientos de desvalorización, aplica a participaciones en asociadas y en negocios conjuntos que forman parte de la inversión neta en estas inversiones y no son valuadas utilizando el método de participación.

Las modificaciones a la NIC 28 son efectivas para el ejercicio anual que comienza el 1° de enero de 2019, permitiéndose su aplicación anticipada.

- Las mejoras anuales a las NIIF (ciclo 2015-2017) incluyen modificaciones a las siguientes normas: NIIF 3 (Combinaciones de negocio) y NIIF 11 (Operaciones conjuntas) (clarifica el tratamiento contable cuando una entidad obtiene el control de un negocio que es una operación conjunta), NIC 12 (Impuesto a las ganancias) clarifica que las consecuencias del impuesto a las ganancias sobre dividendos se reconocen en pérdidas o ganancias y NIC 33 (costo de préstamos) clarifica el tratamiento de préstamos específicos una vez que el activo relacionado está listo para su uso o venta. Las modificaciones son efectivas para el ejercicio anual que comienza el 1° de enero de 2019.

El informe de fecha 13 de mayo de 2019  
se extiende en documento aparte

  
LAURA ADRIANA FISCINA  
Contador Público (U.N.L.Z.)  
C.P.C.E.C.A.B.A. T° 240 - F° 209

Por Comisión Fiscalizadora

  
CPN SANTIAGO G. LIZZOLI  
Sindico Titular

  
JUAN MANUEL ARTOLA  
Vicepresidente

### 3. PRINCIPALES POLÍTICAS CONTABLES

#### a) Moneda funcional y de presentación

Las partidas de los estados financieros intermedios de la Sociedad controladora son medidas utilizando la moneda del ambiente económico principal en que funciona (la moneda funcional). La moneda funcional de la sociedad controladora es el peso (moneda de curso legal en la República Argentina), siendo ésta la moneda de presentación de los presentes estados financieros intermedios, según se mencionada en la nota 2.2.

Las partidas de los estados financieros intermedios de la Sociedad controlada directamente son medidas en dólares estadounidenses, por ser la moneda en la cual están nominados la mayoría de sus ingresos y gastos (moneda funcional). El resto de las Sociedades controladas son medidas utilizando la moneda del ambiente económico principal en que funcionan.

En los estados financieros intermedios consolidados los saldos de activos y pasivos en moneda extranjera de las sociedades del exterior se presentaron en pesos, utilizando los tipos de cambio vigentes al final de cada ejercicio. Las partidas de ingresos y gastos se convirtieron a los tipos de cambio vigente a la fecha de las respectivas transacciones, las diferencias de cambio que surjan, dado el caso, se reconocen en los estados de la controlada, en el patrimonio en la cuenta Reserva de conversión de sociedades del exterior.

#### b) Efectivo y equivalentes de efectivo

##### Caja y depósitos en cuentas de entidades financieras

- En moneda nacional: a su valor nominal.
- En moneda extranjera: a su valor nominal convertido al tipo de cambio vigente al cierre del ejercicio. Las diferencias de cambio fueron imputadas al resultado del ejercicio.


##### Inversiones de corto plazo con vencimientos originales hasta 90 días, con riesgo bajo de variación en su valor y que se destinan a atender obligaciones de corto plazo:

A su valor razonable, reconociendo cualquier ganancia o pérdida surgida de la remediación, y se expone en la línea "Resultados financieros generados por activos" del estado consolidado del Resultado Integral.

#### c) Créditos y deudas

- En moneda nacional: a su valor nominal incorporando los intereses devengados según las cláusulas específicas de cada operación al cierre del ejercicio, considerando el valor actual del flujo neto de fondos a percibir o desembolsar, calculado en caso de que el ajuste a valor actual resulte significativo.
- En moneda extranjera: a su valor nominal en moneda extranjera, convertido al tipo de cambio vigente al cierre del ejercicio para la liquidación de estas operaciones, considerando el valor actual del flujo neto de fondos a percibir o desembolsar, calculado en caso de que el ajuste a valor actual resulte significativo. Los deudores por ventas al cierre del ejercicio se

El informe de fecha 13 de mayo de 2019  
se extiende en documento aparte

  
LAURA ADRIANA FISCINA  
Contador Público (U.N.L.Z.)  
C.P.C.E.G.A.B.A. T° 240 - F° 209

Por Comisión Fiscalizadora

  
CPN SANTIAGO G. LIZZOLI  
Síndico Titular

  
JUAN MANUEL ARTOLA  
Vicepresidente

encuentran regularizados por una previsión para deudores de dudoso cobro, la cual se ha constituido para adecuar la valuación de dichos créditos. Dicha previsión se determinó mediante el análisis de la cartera de clientes, calculando su probabilidad de riesgo de incobrabilidad teniendo en cuenta la antigüedad de los saldos, la experiencia adquirida, la política de crédito y la situación de plaza, conjuntamente con las consideraciones de los asesores legales externos de la Sociedad.

**d) Inventarios**

Los inventarios han sido valuados al costo histórico reexpresado en moneda de cierre de acuerdo a lo mencionado en la nota 2.2, reducido de ser necesario, al valor neto de realización. El valor neto de realización es el precio estimado de venta del inventario menos los costos estimados para concretar la venta

Con base en las evaluaciones llevadas a cabo por el Directorio de la Sociedad, al 31 de marzo de 2019 y al 31 de diciembre de 2017, los inventarios de lenta rotación u obsoletos se reconocieron en resultados en el ejercicio en que se realizaron dichas evaluaciones, las cuales contemplaron productos próximos a vencer o a destruirse.

El valor de los bienes de cambio no supera su valor recuperable.

**e) Otros activos financieros**

Han sido valuadas a sus valores nominales, adicionándoles los intereses devengados al cierre del ejercicio.

**f) Participaciones permanentes en sociedades**

La participación permanente en la sociedad Compañía Inversora Latinoamericana S.A. y en la sociedad Laboratorios Expofarma S.A., en las que se ejerce control, se contabilizó utilizando el método de la participación (valor patrimonial proporcional), opción permitida por el párrafo 10 de la NIC 27 "Estados financieros intermedios separados". Esta opción está vigente desde el ejercicio iniciado el 1° de enero de 2016.

Las inversiones en las sociedades controladas se computaron a su respectivo valor patrimonial proporcional al cierre del ejercicio, determinado sobre estados financieros intermedios al 31 de marzo de 2019, los cuales fueron confeccionados de acuerdo a NIIF.


**g) Propiedades, planta y equipo**

Los terrenos, inmuebles, muebles y útiles y rodados son registrados en el estado de situación financiera a su costo reexpresado en moneda de cierre de acuerdo a lo mencionado en la nota 2.2 menos cualquier depreciación acumulada y pérdida acumulada por desvalorización subsiguientes.

Las obras en curso son registradas al costo reexpresado en moneda de cierre de acuerdo a lo mencionado en la nota 2.2, menos cualquier pérdida detectada por desvalorización. El costo incluye honorarios profesionales y los costos por préstamos capitalizados determinados netos de los efectos de la inflación.

La depreciación es reconocida como una disminución del costo o valuación de los activos

El informe de fecha 13 de mayo de 2019  
se extiende en documento aparte

  
**LAURA ADRIANA FISCINA**  
Contador Público (U.N.L.Z.)  
C.P.C.E.C.A.B.A. T° 240 - F° 209

Por Comisión Fiscalizadora

  
**CPN SANTIAGO G. LIZZOLI**  
Síndico Titular

  
**JUAN MANUEL ARTOLA**  
Vicepresidente

(diferentes de terrenos) menos sus valores residuales al término de sus vidas útiles, utilizando el método de línea recta. Las vidas útiles estimadas y los valores residuales son revisados al cierre de cada ejercicio, considerando el efecto de cualquier cambio en las estimaciones de forma prospectiva.

Un ítem de propiedad, planta y equipo, y otros se deja de reconocer cuando se da de baja o cuando se estima que no habrá beneficios económicos futuros derivados del uso continuado de ese activo. La pérdida o ganancia derivada de la baja o el retiro de un ítem de propiedad, planta y equipo, y otros es determinada como la diferencia entre el valor de venta obtenido y el valor contable reexpresado del activo y es reconocida en el estado de ganancias o pérdidas.

El valor así determinado de los bienes de propiedad, planta y equipo no supera, en su conjunto, su valor recuperable a la fecha de cierre del ejercicio.

#### h) Activos intangibles

Los activos intangibles incluyen costos de desarrollo de nuevos proyectos, marcas y patentes.

Los activos intangibles de vida definida adquiridos separadamente son valuados a su costo reexpresado en moneda de cierre de acuerdo a lo mencionado en la nota 2.2, neto de las correspondientes amortizaciones acumuladas y pérdidas por desvalorización acumuladas. Las amortizaciones son calculadas aplicando el método de la línea recta durante la vida útil estimada de los activos intangibles. Las vidas útiles aplicadas y el método de amortización son revisados a la fecha de cierre de cada ejercicio, dando efecto a cualquier cambio en las estimaciones en forma prospectiva.

El valor de libros de los activos intangibles no supera su valor recuperable estimado a la fecha de cierre del ejercicio.

#### i) Llave de Negocio


Corresponde a la diferencia entre el costo de adquisición del paquete accionario de la sociedad Penn Pharmaceuticals S.A. y Medicine S.A. de Paraguay y el respectivo valor proporcional calculado al momento de la compra, reexpresado en moneda de cierre de acuerdo a lo mencionado en la nota 2.2, con los reajustes correspondientes (ver nota 9). Dicho valor llave posee vida útil indefinida por lo tanto no se amortiza.

Al cierre del ejercicio, la Sociedad revisa el valor contable de la llave de negocio para determinar si hay algún indicio de que estos activos pudieran estar deteriorados. Si existe algún indicio de deterioro, la Sociedad estima el valor recuperable de los activos con el objeto de determinar el monto de la pérdida por desvalorización, si correspondiera.

El valor recuperable es el mayor entre el valor razonable menos los gastos de venta y su valor de uso. En la determinación del valor de uso, los flujos de fondos futuros estimados son descontados a su valor presente utilizando una tasa de descuento antes de impuestos que refleja las evaluaciones actuales del mercado respecto al valor del dinero en el tiempo y los riesgos específicos del activo para el cual los flujos de fondos futuros estimados no han sido ajustados.


El valor registrado de la llave de negocio no supera su valor recuperable al cierre de cada ejercicio.

El informe de fecha 13 de mayo de 2019  
se extiende en documento aparte

  
LAURA ADRIANA FISCINA  
Contador Público (U.N.L.Z.)  
C.P.C.E.C.A.B.A. T° 240 - F° 209

Por Comisión Fiscalizadora

  
CPN SANTIAGO G. LIZZOLI  
Síndico Titular

  
JUAN MANUEL ARTOLA  
Vicepresidente

**j) Préstamos**

- **En moneda nacional:** han sido valuados de acuerdo con la suma de dinero recibida, neta de los costos de transacción, más los resultados financieros devengados en base a la tasa estimada y/o pactada en dicha oportunidad para cada operación.
- **En moneda extranjera:** han sido valuados de acuerdo con la suma de dinero recibida, neta de los costos de transacción, más los resultados financieros devengados en base a la tasa estimada y/o pactada en dicha oportunidad para cada operación, convertido al tipo de cambio vigente al cierre del ejercicio.

**k) Contingencias**

Se tratan de resultados cuyo hecho generador se ha perfeccionado, pero se encuentran sujetos a la concreción de un hecho futuro. La evaluación de las contingencias es efectuada por el Directorio de la Sociedad a partir de los elementos de juicio disponibles.

**l) Cuentas del patrimonio neto**

Las partidas del patrimonio neto fueron preparadas de acuerdo con las normas contables vigentes a la fecha de transición. La contabilización de movimientos del mencionado rubro se efectuó de acuerdo con las respectivas decisiones assemblearias, normas legales o reglamentarias (Ajuste de Capital y Reservas) aunque tales partidas no hubieran existido o hubieran tenido un saldo diferente en caso de haberse aplicado en el pasado las Normas Internacionales de Información Financiera.

- Capital social

El capital social ha sido reexpresado en moneda de cierre aplicando el procedimiento de ajuste descrito en la nota 2.2, en función de las respectivas fechas de suscripción. La cuenta "Capital social" se expone a su valor nominal, de acuerdo con disposiciones legales, y la diferencia con su importe reexpresado se presenta en la cuenta complementaria "Ajuste de capital".

- Prima de emisión

La prima de emisión ha sido reexpresado en moneda de cierre aplicando el procedimiento de ajuste descrito en la nota 2.2, en función de las respectivas fechas de suscripción. Estos instrumentos son denominados por el emisor como instrumentos de patrimonio. Al importe así obtenido, la NIC 32 "Instrumentos financieros: Presentación" permite deducir los costos de la transacción.

- Reserva legal

De acuerdo con las disposiciones de la Ley General de Sociedades N° 19.550, la Sociedad efectúa una reserva legal no inferior al 5% del resultado positivo surgido de la sumatoria algebraica del resultado del ejercicio, los ajustes de ejercicios anteriores, las transferencias de otros resultados integrales a resultados acumulados y las pérdidas acumuladas de ejercicios anteriores, hasta alcanzar el 20% de la suma del capital social.

La reserva legal se ha mantenido a su valor nominal a la fecha de inicio de aplicación de la NIC 29, 1° de enero de 2017 y, a partir de ese momento, se ha reexpresado en moneda de

El informe de fecha 13 de mayo de 2019  
se extiende en documento aparte




LAURA ADRIANA FISCINA  
Contador Público (I.N.L.Z.)  
C.P.C.E.C.A.B.A. T° 240 - F° 209

Por Comisión Fiscalizadora



CPN SANTIAGO G. LIZZOLI  
Síndico Titular



JUAN MANUEL ARTOLA  
Vicepresidente



cierre aplicando el procedimiento de ajuste descrito en la nota 2.2, considerando los movimientos de cada ejercicio.

- Reserva facultativa

De acuerdo con las disposiciones del art. 70 de la Ley General de Sociedades N° 19.550 la reserva facultativa se constituye para fines específicos, tales como posibles inversiones, futura distribución de dividendos, entre otros. Se ha mantenido a su valor nominal a la fecha de inicio de aplicación de la NIC 29, 1° de enero de 2017 y, a partir de ese momento, se ha reexpresado en moneda de cierre aplicando el procedimiento de ajuste descrito en la nota 2.2, considerando los movimientos de cada ejercicio.

- Resultados no asignados

Los resultados no asignados a la fecha de inicio de aplicación de la NIC 29 1° de enero de 2017 se han determinado por diferencia patrimonial y, a partir de ese momento, se han reexpresado en moneda de cierre aplicando el procedimiento de ajuste descrito en la nota 2.2, considerando los movimientos de cada ejercicio.

- Cuentas del estado de ganancias y pérdidas y otros resultados integrales

Las cuentas del estado de ganancias y pérdidas y otros resultados integrales han sido registradas mediante la aplicación de los siguientes criterios:


- Las cuentas que acumulan operaciones monetarias se reexpresaron mediante la aplicación a los importes originales de los coeficientes correspondientes al mes de devengamiento aplicando el procedimiento de ajuste descrito en la nota 2.2.
- Los cargos por consumos de activos no monetarios se calcularon en función de los valores reexpresados de tales activos aplicando el procedimiento de ajuste descrito en la nota 2.2.
- Los resultados de inversiones permanentes en sociedades controladas y vinculadas han sido determinados sobre la base del método del valor patrimonial proporcional a partir de los estados financieros intermedios de las dichas sociedades convertidos en moneda de cierre, según se describe en nota 2.3.
- Los intereses, diferencias de cambio y otros resultados financieros se reexpresaron desde el mes de devengamiento aplicando el procedimiento de ajuste descriptivos en la nota 2.2, el resultado por tenencia de activos se expone neto del efecto de la inflación y bajo la denominación de "Resultado por la posición monetaria" se expone el efecto neto de la inflación sobre los activos y pasivos monetarios.

#### 4. JUICIOS Y/O ESTIMACIONES CONTABLES CRÍTICOS EN LA APLICACIÓN DE NORMAS CONTABLES

En la aplicación de las políticas contables de la Sociedad, que se describen en la nota 3, la Gerencia y el Directorio deben emitir juicios, elaborar estimaciones y efectuar suposiciones acerca de los valores de los activos y pasivos que no pueden obtenerse a partir de otras fuentes. Las estimaciones y las presunciones se basan en la experiencia histórica y otros factores considerados pertinentes. Los resultados reales podrían diferir de dichas estimaciones.


Las estimaciones y suposiciones se revisan periódicamente. Los efectos de la revisión de las

El informe de fecha 13 de mayo de 2019  
se extiende en documento aparte

  
**LAURA ADRIANA FISCINA**  
Contador Público (U.N.L.Z.)  
C.P.C.E.C.A.B.A. T° 240 - F° 209

Por Comisión Fiscalizadora

  
**CPN SANTIAGO G. LIZZOLI**  
Sindico Titular

  
**JUAN MANUEL ARTOLA**  
Vicepresidente

estimaciones contables son reconocidos en el ejercicio en el cual se efectúa la revisión, en tanto la revisión afecte sólo a ese período o en el período de la revisión y períodos futuros, si la revisión afecta al período corriente y a períodos futuros.

Estas estimaciones se refieren básicamente a lo siguiente:

- Valor de recupero de propiedad, planta y equipo

La Sociedad periódicamente evalúa el valor contable de sus activos fijos. La Sociedad considera el valor contable de los activos fijos en función de su valor estimado de recupero cuando el flujo de efectivo previsto descontado a ser obtenido del uso de dichos activos es menor que su valor contable. En tal caso, la Sociedad reconocería una pérdida en base al monto por el que el valor contable excede el valor de mercado de los activos fijos. El valor de mercado se determina principalmente utilizando el flujo de efectivo estimado descontado a una tasa medida según el riesgo involucrado.

La Sociedad entiende que la estimación contable relacionada con el valor de recupero de estos activos es una "estimación contable crítica" por los siguientes motivos: (1) es altamente susceptible a cambios de período a período ya que requiere que la Dirección asuma ciertos hechos sobre ingresos y costos futuros; y (2) es sustancial el impacto que tiene el reconocimiento de un deterioro sobre los activos informados en el estado de situación financiera de la Sociedad, así como sobre su resultado neto. Las estimaciones más importantes, y aquellas que podrían afectar significativamente el flujo de efectivo proyectado, son el precio de venta de sus productos, en cuanto a, los ingresos y la disponibilidad y precio de la materia prima desde el punto de vista de su costo.

- Impuesto a las ganancias diferido

El reconocimiento de activos y/o pasivos por impuesto a las ganancias diferido se realiza para reflejar los efectos fiscales netos de diferencias temporarias entre la presentación de la información contable y la base imponible de activos y pasivos. Los impuestos a las ganancias diferidos se miden utilizando las leyes y tasas impositivas actualmente vigentes en cada una de las jurisdicciones respectivas donde están ubicados los activos y pasivos.


Las partidas activas por impuesto diferido se reducen por una provisión para desvalorización si, a la luz de la prueba disponible, existe una probabilidad mayor al 50% de que no se realice una parte o la totalidad de activos por impuesto diferido.

## 5. EFECTIVO Y EQUIVALENTES DE EFECTIVO

	Nota / Anexo	31.03.2019	31.12.2018
Caja en moneda local		90.575	90.698
Caja en moneda extranjera	G	85.784	83.658
Cuentas corrientes bancarias en moneda local		44.297.062	66.208.554
Cuentas corrientes bancarias en moneda extranjera	G	50.894.518	72.528.885
Letras del Tesoro		-	11.820.952
Bonos	G	236.266.162	390.553.739
<b>Total</b>		<b>331.634.101</b>	<b>541.286.486</b>

El informe de fecha 13 de mayo de 2019  
se extiende en documento aparte

Por Comisión Fiscalizadora

  
LAURA ADRIANA FISCINA  
Contador Público (U.N.L.Z.)  
C.P.C. E.C.A.B.A. T° 240 - F° 209

  
CPN SANTIAGO G. LIZZOLI  
Síndico Titular

  
JUAN MANUEL ARTOLA  
Vicepresidente

## 6. OTROS ACTIVOS FINANCIEROS

	Nota / Anexo	31.03.2019	31.12.2018
<b>Corrientes</b>			
Bonos provinciales	D	6.280	7.020
Cuentas remuneradas	D	792.662	530.391
<b>Total</b>		<b>798.942</b>	<b>537.411</b>


## 7. CRÉDITOS POR VENTAS, CRÉDITOS POR VENTAS CON PARTES RELACIONADAS, OTROS CRÉDITOS Y OTROS CRÉDITOS POR VENTAS CON PARTES RELACIONADAS

	Nota / Anexo	31.03.2019	31.12.2018
<b>a) CRÉDITOS POR VENTAS</b>			
<b>Corrientes</b>			
Valores a depositar		124.775.447	149.129.704
Clientes en moneda local		485.040.113	470.191.667
Clientes en moneda extranjera	G	55.818.190	70.302.468
Previsión para deudores incobrables	E	(10.754.464)	(9.969.581)
Previsión por bonificaciones y devoluciones	E	(30.407.746)	(17.472.416)
<b>Total</b>		<b>624.471.540</b>	<b>662.181.842</b>

	Nota / Anexo	31.03.2019	31.12.2018
<b>b) CRÉDITOS POR VENTAS CON PARTES RELACIONADAS</b>			
<b>Corrientes</b>			
Laboratorio Bamberg Limitada	24 y G	6.499.555	1.675.730
Medicine S.A.	24 y G	5.147.579	3.800.810
<b>Total</b>		<b>11.647.134</b>	<b>5.476.540</b>

	Nota / Anexo	31.03.2019	31.12.2018
<b>c) OTROS CRÉDITOS</b>			
<b>Corrientes</b>			
Deudores varios en moneda local		2.468.977	6.687.528
Crédito Impositivo Bono Fiscal		1.910.148	2.135.130
Saldo a favor del impuesto a las ganancias		43.815.949	47.926.549
Seguros a devengar		3.510.550	3.244.154
Impuesto sobre los ingresos brutos		20.897.126	20.021.911
Anticipo a proveedores locales		35.112.970	22.619.372
Anticipo a proveedores en moneda extranjera	G	138.457.782	138.483.488
Anticipo a despachantes y aduana gravámenes		4.356.383	1.092.079
Reintegros AFIP en moneda extranjera	G	2.108.338	2.448.607
Usufructo a cobrar		-	337.986
<b>Total</b>		<b>252.638.223</b>	<b>244.996.804</b>

El informe de fecha 13 de mayo de 2019 se extiende en documento aparte

  
**LAURA ADRIANA FISCINA**  
 Contador Público (U.N.L.Z.)  
 C.P.C.E.C.A.B.A. T° 240 - F° 209

Por Comisión Fiscalizadora

  
**CPN SANTIAGO G. LIZZOLI**  
 Síndico Titular

  
**JUAN MANUEL ARTOLA**  
 Vicepresidente

**No corrientes**

Depósito en garantía en moneda extranjera	G	<u>2.141.621</u>	<u>2.080.417</u>
<b>Total</b>		<b><u>2.141.621</u></b>	<b><u>2.080.417</u></b>

**8. INVENTARIOS**

	Nota / Anexo	<u>31.03.2019</u>	<u>31.12.2018</u>
Productos terminados	F	265.029.160	253.866.963
Productos en proceso	F	61.906.034	66.227.862
Materias primas y materiales	F	146.327.131	173.657.668
Mercaderías en tránsito		<u>29.296.047</u>	<u>41.404.203</u>
Subtotal		502.558.372	535.156.696
Previsión por desvalorización de bienes de cambio	E	<u>(32.687.812)</u>	<u>(21.673.740)</u>
<b>Total</b>		<b><u>469.870.560</u></b>	<b><u>513.482.956</u></b>


**9. LLAVE DE NEGOCIO**

	Nota / Anexo	<u>31.03.2019</u>	<u>31.12.2018</u>
Valor al comienzo del período		160.266.740	160.266.740
<b>Total</b>		<b><u>160.266.740</u></b>	<b><u>160.266.740</u></b>

**10. DEUDAS COMERCIALES Y DEUDAS COMERCIALES CON PARTES RELACIONADAS**

a) DEUDAS COMERCIALES	Nota / Anexo	<u>31.03.2019</u>	<u>31.12.2018</u>
<b>Corrientes</b>			
Deudas comerciales en moneda local		115.135.602	163.331.259
Deudas comerciales en moneda extranjera	G	<u>686.878.974</u>	<u>711.208.626</u>
<b>Total</b>		<b><u>802.014.576</u></b>	<b><u>874.539.885</u></b>
<b>No Corrientes</b>			
Deudas comerciales en moneda extranjera	G	<u>109.492.823</u>	<u>110.344.185</u>
<b>Total</b>		<b><u>109.492.823</u></b>	<b><u>110.344.185</u></b>
<b>b) DEUDAS COMERCIALES CON PARTES RELACIONADAS</b>			
<b>Corrientes</b>			
Laboratorios Richmond Colombia SAS	24 y G	<u>1.964.412</u>	-
<b>Total</b>		<b><u>1.964.412</u></b>	<b>-</b>

El informe de fecha 13 de mayo de 2019  
se extiende en documento aparte

  
**LAURA ADRIANA FISCINA**  
Contador Público (U.N.L.Z.)  
C.P.C.E.C.A.B.A. T° 240 - F° 209

Por Comisión Fiscalizadora

  
**CPN SANTIAGO G. LIZZOLI**  
Síndico Titular

  
**JUAN MANUEL ARTOLA**  
Vicepresidente

**11. PRÉSTAMOS**

	Nota / Anexo	31.03.2019	31.12.2018
<b>Corrientes</b>			
Préstamos Bancarios		15.049.652	30.545.398
Préstamos Bancarios en moneda extranjera	G	277.423.549	277.154.897
Préstamos Bancarios con garantía hipotecaria	22.a	10.462.500	5.847.399
Préstamos Bancarios con garantía prendaria	22.b	5.107.409	5.708.971
Préstamo Mutuo en moneda extranjera	G	24.635.285	23.688.099
<b>Total</b>		<b>332.678.395</b>	<b>342.944.764</b>
<b>No corrientes</b>			
Préstamos Bancarios		2.434.760	3.783.771
Préstamos Bancarios con garantía hipotecaria	22.a	73.237.500	87.710.989
Préstamos Bancarios con garantía prendaria	22.b	2.662.912	4.337.310
<b>Total</b>		<b>78.335.172</b>	<b>95.832.070</b>

**12. REMUNERACIONES Y CARGAS SOCIALES**

	Nota / Anexo	31.03.2019	31.12.2018
Remuneraciones y cargas sociales a pagar		32.347.706	30.475.198
<b>Total</b>		<b>32.347.706</b>	<b>30.475.198</b>

**13. CARGAS FISCALES**

	Nota / Anexo	31.03.2019	31.12.2018
<b>Corrientes</b>			
Impuesto al valor agregado		4.537.842	688.982
Retenciones impuesto al valor agregado a depositar		3.691.500	5.800.504
Impuesto sobre los ingresos brutos		6.080	5.378
Percepciones y retenciones de impuesto sobre los ingresos brutos a depositar		869.664	2.123.069
Retenciones seguridad social a pagar		246.182	361.296
Diversos		48.111	62.147
<b>Total</b>		<b>9.399.379</b>	<b>9.041.376</b>


**14. OTROS PASIVOS**

	Nota / Anexo	31.03.2019	31.12.2018
<b>Corrientes</b>			
Provisión por comisiones y regalías		8.041.628	11.749.318
<b>Total</b>		<b>8.041.628</b>	<b>11.749.318</b>

El informe de fecha 13 de mayo de 2019  
se extiende en documento aparte

  
LAURA ADRIANA FISCINA  
Contador Público (U.N.L.Z.)  
C.P.C.E.C.A.B.A. T° 240 - F° 209

Por Comisión Fiscalizadora

  
CPN SANTIAGO G. LIZZOLI  
Síndico Titular

  
JUAN MANUEL ARTOLA  
Vicepresidente

**No Corrientes**

Otros pasivos con accionistas en moneda extranjera	G	<u>69.407.507</u>	<u>67.003.232</u>
<b>Total</b>		<u><b>69.407.507</b></u>	<u><b>67.003.232</b></u>

**15. PASIVO POR IMPUESTO DIFERIDO**


	31.03.2019	31.12.2018
<b>ACTIVO DIFERIDO</b>		
Crédito por Quebrantos Impositivos	12.453.263	-
Créditos por ventas	12.348.663	8.232.599
Otros pasivos	582.868	562.341
<b>Activo por impuesto diferido</b>	<u><b>25.384.794</b></u>	<u><b>8.794.940</b></u>
<b>PASIVO DIFERIDO</b>		
Inventarios	(27.074.331)	(11.280.620)
Propiedades, planta y equipo	(55.677.462)	(51.588.259)
Activos Intangibles	(50.827.867)	(42.888.360)
Valor actual de créditos y deudas	(2.574.209)	(2.666.685)
<b>Pasivo por impuesto diferido</b>	<u><b>(136.153.869)</b></u>	<u><b>(108.423.924)</b></u>
<b>Total Pasivo diferido al cierre</b>	<u><b>(110.769.075)</b></u>	<u><b>(99.628.984)</b></u>

**16. VENTAS NETAS DE BIENES Y SERVICIOS**

Ventas netas de bienes y servicios al 31.03.2019

Mes	Moneda	Venta de bienes		Prestación de Servicios
		Mercado Interno	Mercado Externo	Mercado Interno
Enero	Pesos	166.998.055	13.266.300	-
Febrero	Pesos	121.215.398	5.987.728	-
Marzo	Pesos	128.211.386	2.692.145	-
<b>Total</b>	<b>Pesos</b>	<b>416.424.839</b>	<b>21.946.173</b>	<b>-</b>
<b>Total general</b>		<b>438.371.012</b>		
Reintegro por exportaciones		377.881		
Bonificaciones y devoluciones		(15.488.349)		
<u>Impuesto s/ingresos brutos</u>		<u>(8.139.069)</u>		
<b>Total ventas netas de bienes y servicios</b>		<u><b>415.121.475</b></u>		

El informe de fecha 13 de mayo de 2019  
se extiende en documento aparte

  
**LAURA ADRIANA FISCINA**  
Contador Público (U.N.L.Z.)  
C.P.C.E.C.A.B.A. T° 240 - F° 209

Por Comisión Fiscalizadora

  
**CPN SANTIAGO G. LIZZOLI**  
Síndico Titular

  
**JUAN MANUEL ARTOLA**  
Vicepresidente


## Ventas netas de bienes y servicios al 31.03.2018

Mes	Moneda	Venta de bienes		Prestación de Servicios
		Mercado Interno	Mercado Externo	Mercado Interno
Enero	Pesos	124.602.885	5.443.121	724.717
Febrero	Pesos	95.074.579	2.484.556	-
Marzo	Pesos	227.007.167	8.170.273	-
<b>Total</b>	Pesos	<b>446.684.631</b>	<b>16.097.950</b>	<b>724.717</b>
<b>Total general</b>		<b>463.507.298</b>		
Reintegro por exportaciones		318.736		
Bonificaciones y devoluciones		(625.498)		
Impuesto s/ingresos brutos		(9.071.706)		
<b>Total ventas netas de bienes y servicios</b>		<b>454.128.830</b>		

## 17. OTROS INGRESOS Y EGRESOS

	31.03.2019	31.03.2018
<b>Otros Ingresos</b>		
Usufructo Takeda	2.979.952	2.349.312
Venta de activo fijo	-	639.391
Recupero de Gastos	1.020.924	124.160
Ingresos Impositivos Bono Fiscal	2.782.842	4.646.958
<b>Total Otros Ingresos</b>	<b>6.783.721</b>	<b>7.759.821</b>
<b>Otros Egresos</b>		
Costo de venta de activo fijo	-	(597.613)
<b>Total Otros Egresos</b>	<b>-</b>	<b>(597.613)</b>
<b>Total Otros Ingresos y Egresos</b>	<b>6.783.721</b>	<b>7.162.208</b>

El informe de fecha 13 de mayo de 2019  
se extiende en documento aparte

  
LAURA ADRIANA PISCINA  
Contador Público (U.N.L.Z.)  
C.P.C.E.C.A.B.A. T° 240 - F° 209

Por Comisión Fiscalizadora

  
CPN SANTIAGO G. LIZZOLI  
Síndico Titular

  
JUAN MANUEL ARTOLA  
Vicepresidente

## 18. PLAZOS. TASAS DE INTERÉS Y PAUTAS DE ACTUALIZACIÓN DE ACTIVOS Y PASIVOS

La composición de activos y pasivos al 31 de marzo de 2019 y 31 de diciembre de 2018 respectivamente, según su plazo estimado de cobro o pago, es la siguiente:

	<i>Otros activos financieros (1)</i>		<i>Créditos (2) (3)</i>		<i>Deudas (3)</i>	
	<u>31.03.2019</u>	<u>31.12.2018</u>	<u>31.03.2019</u>	<u>31.12.2018</u>	<u>31.03.2019 (4)</u>	<u>31.12.2018 (5)</u>
De plazo vencido	-	-	266.683.831	200.815.529	371.518.449	307.492.697
A vencer						
Hasta 3 meses	792.662	530.391	590.870.491	659.559.564	484.773.492 (6)	449.766.856 (6)
De 4 a 6 meses	6.280	-	25.530.747	46.403.361	159.719.528 (7)	265.210.806 (7)
De 7 a 9 meses	-	7.020	-	-	73.555.022	62.009.231
De 10 a 12 meses	-	-	-	-	96.879.605	78.085.640
Más de 1 año	-	-	2.141.621	2.080.417	257.235.502	273.179.487
Sin plazo establecido						
Dentro de 1 año	-	-	5.671.829	5.876.732	-	106.189.330
Más de 1 año	-	-	-	-	-	-
<b>Total</b>	<b>798.942</b>	<b>537.411</b>	<b>890.898.518</b>	<b>914.735.603</b>	<b>1.443.681.598</b>	<b>1.541.934.047</b>

(1) Devengan Interés a Tasa Variable

(2) Neto de provisiones. No devengan Tasa de Interés

(3) Excluyendo los saldos de activos / pasivos por impuestos diferidos

(4) Aproximadamente el 6% devenga interés a Tasa Variable

(5) Aproximadamente el 4% devenga interés a Tasa Variable

(6) Los montos incluyen préstamos bancarios de capital de trabajo renovables de acuerdo a las calificaciones crediticias vigentes por \$ 173.794.105 al 31.03.2019 y \$ 76.008.206 al 31.12.2018.


(7) Los montos incluyen préstamos bancarios de capital de trabajo renovables de acuerdo a las calificaciones crediticias vigentes por \$ 86.357.835 al 31.03.2019 y \$ 141.016.809 al 31.12.2018.

## 19. PATRIMONIO NETO Y CAPITAL SOCIAL

### Patrimonio Neto

Con fecha 21 de marzo de 2019 el Directorio de la Sociedad convocó a Asamblea General Ordinaria para el día 29 de abril de 2019, a fin de dar tratamiento al Resultado del Ejercicio anual y el Resultado No Asignado, ambos negativos. Por tal motivo el directorio consideró acertado no efectuar propuesta alguna referida la distribución de dividendos ni la constitución de reserva. Por su parte, también se propuso monitorear la evolución de la situación patrimonial y financiera de la Sociedad durante el ejercicio que finalizará el 31 de diciembre de 2019 y trasladar los resultados negativos no asignados al presente

El informe de fecha 13 de mayo de 2019 se extiende en documento aparte

  
LAURA ADRIANA FISCINA  
Contador Público (U.N.L.Z.)  
C.P.C.E.C.A.B.A. T° 240 - F° 209

Por Comisión Fiscalizadora

  
CPN SANTIAGO G. LIZZOLI  
Síndico Titular

  
JUAN MANUEL ARTOLA  
Vicepresidente



ejercicio económico, de acuerdo con la Ley General de Sociedades, sobre la base de que la Sociedad tiene la razonable expectativa de poder revertir el presente resultado negativo, en virtud de las operaciones celebradas durante el presente año 2019.

#### **Evolución del Capital Social**

Con fecha 15 de marzo de 2010, los señores accionistas decidieron en Asamblea General Ordinaria y Extraordinaria, aumentar el capital social de \$3.461.505 a \$27.254.323. Dicho aumento fue inscripto ante la Inspección General de Justicia en fecha 11 de noviembre de 2010. Con fecha 20 de marzo de 2012, los señores accionistas decidieron en Asamblea General Extraordinaria, emitir acciones preferidas Serie A y B, por un valor de \$ 39.330.000 y en razón de los términos de su emisión, a los diez años, se convertirán en Acciones Ordinarias. Dicho aumento fue plenamente integrado y se encuentra inscripto por ante la Inspección General de Justicia.

Mediante Asamblea General Extraordinaria de accionistas de fecha 1 de febrero de 2017 se aprobó por unanimidad del capital social la conversión de 19.271.700 acciones preferidas Serie A y 20.058.300 acciones preferidas Serie B en igual número de Acciones Ordinarias, nominativas no endosables, de igual clase y de valor nominal \$1 (Pesos uno) cada una, que otorgan un (1) voto cada una. Asimismo, se dejó constancia que al aprobarse la moción el capital social de Richmond asciende entonces a 66.584.323 Acciones Ordinarias, nominativas no endosables, de igual clase y de valor nominal \$1 (Pesos uno) cada una, que otorgan un (1) voto cada una.

Con fecha 10 de octubre de 2017, los accionistas de la Sociedad en Asamblea General Ordinaria y Extraordinaria decidieron reformar el estatuto de la Sociedad a fin de aumentar el capital social por hasta la suma de \$89.000.000 (Pesos ochenta y nueve millones). A través de dicha reforma se decidió que el capital estaría representado por: (i) 66.584.323 acciones Clase A, con derecho a cinco (5) votos por acción, y/o (ii) por hasta 22.415.677 acciones Clase B, a ser emitidas, con derecho a un (1) voto por acción. Finalmente, se delegó en el Directorio la implementación del aumento de capital de la Sociedad y se autorizó la oferta pública y negociación de dichas acciones por ante la Comisión Nacional de Valores, Bolsas y Mercados Argentinos S.A., y/o en aquellos mercados autorizados que el Directorio determine oportunamente.

En atención a la autorización antes mencionada, conforme el aviso de suscripción de fecha 7 de diciembre de 2017 publicado en la misma fecha en el Boletín Diario de la Bolsa de Comercio de Buenos Aires, al aviso de prórroga de fecha 14 de diciembre de 2017 publicado en la misma fecha en el Boletín Diario de la Bolsa de Comercio de Buenos Aires, y al prospecto informativo de fecha 7 de diciembre de 2017, se efectuó la correspondiente oferta de suscripción al público inversor en la Argentina de hasta 16.646.081 (dieciséis millones seiscientos cuarenta y seis mil ochenta y uno) nuevas acciones ordinarias escriturales Clase B de valor nominal pesos 1 (V/N\$1) y un voto por acción cada una, con derecho a dividendos en igualdad de condiciones que las acciones Clase A que se encuentran actualmente en circulación. La oferta pública de las Nuevas Acciones fue autorizada por Resolución N° RESFC-2017-19122-APN-DIR#CNV de la CNV de fecha 1 de diciembre de 2017.


De acuerdo a lo previsto en el Prospecto y habiendo finalizado el Período de Difusión Pública con fecha 15 de diciembre de 2017 y el Período de Suscripción en el día 18 de diciembre de 2017 el Precio de Suscripción de las Nuevas Acciones de la Sociedad fue fijado por la Sociedad, mediante acta de subdelegado de fecha 18 de diciembre de 2017, en la suma de \$37,00 (Pesos treinta y siete) por cada Nueva Acción. Como resultado de la Colocación bajo la Oferta se adjudicaron en total 14.167.164 (catorce millones ciento sesenta y siete mil cientos sesenta y cuatro) Nuevas Acciones, las cuales fueron debidamente suscriptas e integradas en su totalidad. A los efectos de la adjudicación de las Nuevas Acciones, se aplicaron las reglas de adjudicación establecidas en el Prospecto.

El informe de fecha 13 de mayo de 2019  
se extiende en documento aparte

  
**LAURA ADRIANA FISCINA**  
Contador Público (U.N.L.Z.)  
C.P.C.E.C.A.B.A. T° 240 - F° 209

Por Comisión Fiscalizadora

  
**CPN SANTIAGO G. LIZZOLI**  
Síndico Titular

  
**JUAN MANUEL ARTOLA**  
Vicepresidente

31.03.2019		31.12.2018		31.12.2017	
389.591.845	d)	389.591.845	d)	575.212.710	a)
23.380.770	e)	23.380.770	e)	34.520.528	b)
811.425.822	f)	811.425.822	f)	1.198.029.302	c)

- a) 27.254.323 acciones ordinarias, nominativas no endosables, de valor nominal \$1 cada una y con derecho a un voto por acción
- b) 19.271.700 acciones preferidas serie A, nominativas no endosables, de valor nominal \$1 cada una y con derecho a un voto por acción
- c) 20.058.300 acciones preferidas serie B, nominativas no endosables, de valor nominal \$1 cada una y con derecho a un voto por acción
- d) 66.584.323 acciones ordinarias, escriturales Clase A, de valor nominal \$1 cada una y con derecho a cinco votos por acción
- e) 14.167.164 acciones ordinarias clase B de valor nominal \$ 1 cada una y con derecho a un voto por acción
- f) Prima de emisión correspondiente a la emisión de acciones mencionada en el punto e)

#### Accionistas Existentes

A continuación, se transcribe el detalle de los Accionistas existentes de Laboratorios Richmond S.A.C.I.F., consignándose en cada caso la cantidad de acciones de la cual cada uno de ellos es titular y el porcentaje del capital social de la Sociedad que las acciones de cada accionista representan:

Titular	Tenencia Acciones Ordinarias Clase A	Porcentaje paquete accionario y votos	Cantidad de votos
Marcelo Rubén Figueiras	31.074.904	38,48%	155.374.520
Busnel S.A.	19.975.296	24,74%	99.876.480
Alberto Daniel Serventich	15.534.123	19,24%	77.670.615

Titular	Tenencia Acciones Ordinarias Clase B	Porcentaje paquete accionario y votos	Cantidad de votos
Accionistas Clase B	14.167.164	17,54%	14.167.164

#### 20. INVERSIONES PERMANENTES EN SOCIEDADES

##### COMPAÑÍA INVERSORA LATINOAMERICANA SOCIEDAD ANÓNIMA (CILSA):


Con fecha 26 de octubre 2016, Laboratorios Richmond SACIF ha constituido una sociedad anónima en Montevideo, Uruguay, con el nombre de Compañía Inversora Latinoamericana S.A.


El objeto principal de dicha sociedad es participar en otras sociedades comerciales en Uruguay o en el extranjero y teniendo como objeto secundario: a) explotación de productos farmacéuticos, productos químicos y especialidades medicinales, b) realizar o administrar todo tipo de actividades de inversión y c) compraventa, arrendamiento, administración, construcción y toda clase de operaciones en el país o en el exterior.

El informe de fecha 13 de mayo de 2019  
se extiende en documento aparte

  
LAURA ADRIANA FISCINA  
Contador Público (U.N.L.Z.)  
C.P.C.E.C.A.B.A. T° 240 - F° 209

Por Comisión Fiscalizadora

  
CPN SANTIAGO G. LIZZOLI  
Síndico Titular

  
JUAN MANUEL ARTOLA  
Vicepresidente

La composición accionaria es la siguiente: 100% de Laboratorios Richmond SACIF, lo que representa el 100% de los votos totales, siendo el capital inicial de la sociedad de \$ 167.220.000 (Pesos Uruguayos Ciento Sesenta y Siete millones doscientos veinte mil pesos uruguayos), inscriptos, de los cuales se ha integrado la totalidad. Por su parte, en el mes de enero de 2019, por Asamblea General Extraordinaria se resolvió aprobar la modificación del art. 4° del Estatuto Social, fijándose el Capital Social en la suma de \$500.000.000 (Pesos Uruguayos Quinientos Millones). Dicha reforma se encuentra en trámite de inscripción por ante Registro Personas Jurídicas.


#### LABORATORIOS RICHMOND COLOMBIA S.A.S. (antes LABORATORIOS EXPOFARMA S.A.)

Con fecha 17 de mayo de 2016, se firmó en la ciudad de Bogotá, Colombia, el acuerdo de inversión en Laboratorios Expofarma S.A. (sociedad colombiana cuya actividad principal es el desarrollo, la producción y la comercialización de productos farmacéuticos), celebrado entre: Laboratorios Expofarma S.A., Mario Bustillo Cabrera, Luisa Fernanda Guerrero, Nova Intertrade LTDA., Briggs Trading Inc, Brisbane Investment Co.Inc. y Laboratorios Richmond SACIF como nuevo accionista.


En virtud de dicho acuerdo y mediante el cumplimiento de determinadas condiciones Laboratorios Richmond SACIF participaría del capital social a través de una estructura de tres tramos, pudiendo existir un cuarto tramo, según la siguiente estructura:

- e) Un primer tramo de acciones por el 25% (veinticinco por ciento) de participación accionaria. Laboratorios Richmond SACIF realizará los aportes con el fin de adquirir la participación inicial mencionada del capital social y de los votos de la compañía. El precio inicial del Primer Tramo de Acciones se establece en U\$D 1.500.000 (Dólares estadounidenses un millón quinientos mil), lo cual implica una valuación inicial de U\$D 6.000.000 (Dólares estadounidenses seis millones). No obstante, en el segundo aniversario de la fecha de la firma del acuerdo, se valorará la compañía Laboratorios Expofarma mediante un Modelo de Valuación definido y en caso de existir una diferencia respecto de la valuación inicial, se realizará el ajuste correspondiente.
- f) Un segundo tramo de acciones por el porcentaje que se requiera para alcanzar el 51% (cincuenta y uno por ciento) de la participación accionaria. Con el objeto de calcular el precio a pagar por el segundo tramo, se tomará el Modelo de Valuación en el segundo aniversario de la fecha de cierre. Dicho precio se calculará multiplicando el valor resultante del Modelo de Valuación por el porcentaje de participación accionario necesario para alcanzar el 51% (cincuenta y uno por ciento) del capital social de Expofarma. El precio de compra del segundo tramo se determinará entre el mes 27 a 29 de la fecha de cierre del acuerdo.
- g) Un tercer tramo de acciones por una porción de las acciones de por lo menos el 29% (veintinueve por ciento) adicional, de manera que Laboratorios Richmond SACIF alcance un mínimo de 80% (ochenta por ciento) de la tenencia accionaria. Con el objeto de calcular el precio por pagar en este tramo, se realizará una tercera valuación en el cuarto aniversario de la fecha de cierre según el modelo de valuación estipulado. Dicho monto se calculará multiplicando el valor resultante de la tercera valuación por el 80% (ochenta por ciento) de la tenencia accionaria. El precio de compra del tercer tramo se efectuará a los 48 meses de la fecha de cierre, es decir 17/05/2020.
- h) Un cuarto tramo de acciones para completar la compra total de las acciones, en caso de que dicha totalidad no haya sido adquirida en el tercer tramo de acciones. En caso de adquirir la totalidad del paquete accionario en el tercer tramo, la valuación será la indicada en dicho tramo. No obstante, si no se adquirieron la totalidad de acciones en el tercer tramo, la venta de las acciones restantes (cuarto tramo) no tendrá fecha fija de venta ni una metodología de valuación, las cuales serán fijadas de común acuerdo.

El informe de fecha 13 de mayo de 2019  
se extiende en documento aparte

  
LAURA ADRIANA FISCINA  
Contador Público (U.N.L.Z.)  
C.P.C.E.C.A.B.A. T° 240 - F° 209

Por Comisión Fiscalizadora

  
CPN SANTIAGO G. LIZZOLI  
Síndico Titular

  
JUAN MANUEL ARTOLA  
Vicepresidente

En Agosto de 2016 se suscribió una primera adenda al acuerdo de inversión estableciendo que Compañía Inversora Latinoamericana S.A. (en adelante CILSA), cuyo único accionista es Laboratorios Richmond SACIF, participaría en la tenencia accionaria que surgiera del segundo tramo en adelante asumiendo, de allí en más, todos los derechos y obligaciones de Laboratorios Richmond SACIF.

El primer tramo de la estructura de la adquisición, que se completó en julio de 2017, conformó la inversión inicial de USD 1.500.000, equivalentes a \$21.060.000. A esa fecha la Sociedad recibió títulos representativos hasta alcanzar el 25,13% del capital y los votos de Laboratorios Expofarma S.A. (poseía el 16,67% al 31 de diciembre de 2016).

Al 31 de diciembre de 2017 la inversión en Laboratorios Expofarma S.A. fue registrada al valor de adquisición, de la misma manera que al cierre del ejercicio anterior, en base al análisis de los puntos salientes del Acuerdo de Inversión en Laboratorios Expofarma S.A. y de la evolución de la toma de decisiones de política financiera y de operación en esa entidad durante el ejercicio 2017, realizado por la Gerencia de la Sociedad durante el mes de diciembre de 2017, del cual surgía que la presunción que Laboratorios Richmond S.A. ejercía influencia significativa en dicha entidad resultaba refutable (situación contemplada en la NIC 28 párrafos 5 y 6 cuando una entidad posee directa o indirectamente el 20% o más del poder de voto de la participada).


Con fecha 13 de junio de 2018, se suscribió una segunda adenda al acuerdo de inversión, estableciendo que:

- (v) En atención a la nueva valuación establecida para el primer tramo (ver párrafo a), se determina que Laboratorios Richmond SACIF, por el valor abonado en el primer tramo, en lugar de haber adquirido el 25% del capital social debió ser titular del 35% y que, en consecuencia, el accionista Brisbane Investment Co. Inc. transferirá la cantidad de 566.104 acciones para completar ese porcentaje, quedando en tenencia de Laboratorios Richmond SACIF un total de 1.981.441 acciones, sobre un total de 5.6614.035.
- (vi) Con la finalidad de continuar con las inversiones y proceso de expansión de Laboratorios Expofarma S.A., Laboratorios Richmond SACIF capitalizará la suma de USD 138.900 y CILSA USD 861.100. A los efectos de la emisión de nuevas acciones se llevará a cabo una Junta de Accionistas, renunciando los accionistas originales al derecho de acrecer, de tal forma que las tenencias accionarias de Laboratorios Expofarma S.A. se reflejarían de la siguiente manera:
  - Laboratorios Richmond SACIF + CILSA = 70% del capital social y derechos a votos.
  - Accionistas originales: 30% del capital social y derechos a votos.
- (vii) Se establecerá una segunda fecha de valuación de Laboratorios Expofarma S.A., conforme a los parámetros del acuerdo original, a los efectos de ajustar la cantidad de acciones emitidas que se resolviera en la Junta de Accionistas, utilizando la misma metodología definida para la primera valuación. El plazo máximo fijado fue de 90 días, siendo este postergado para realizarse el 17 de mayo de 2019.
- (viii) Se dan por cumplidos el segundo y tercer tramo, dejando la tercera valuación de Laboratorios Expofarma S.A., que debía efectuarse el 17 de mayo de 2020, postergada para el 17 de mayo de 2022.

La Junta de accionistas se efectuó el 25 de junio de 2018 y con fecha 19 julio de 2018, según acta de asamblea general de accionistas No. 48, se ha perfeccionado el acuerdo celebrado entre Laboratorios Richmond SACIF y Laboratorios Expofarma S.A. para la adquisición de una mayor participación en el paquete accionario de esta última. Como resultado de la operación mencionada, la Sociedad y su controlada, CILSA, obtienen conjuntamente el 70% (setenta por ciento) del capital y los derechos a votos de Laboratorios Expofarma S.A., pasando a poseer control sobre dicha adquisición.


A partir Julio de 2018, la Sociedad adquiere control sobre Laboratorios Expofarma S.A., aplicando para su valuación el método de combinación de negocios por etapas establecido en la NIIF 3, considerando

El informe de fecha 13 de mayo de 2019  
se extiende en documento aparte

  
LAURA ADRIANA FISCINA  
Contador Público (U.N.L.Z.)  
C.P.C.E.C.A.B.A. T° 240 - F° 209

Por Comisión Fiscalizadora

  
CPN SANTIAGO G. LIZZOLI  
Síndico Titular

  
JUAN MANUEL ARTOLA  
Vicepresidente

como valores de compra los acontecidos en cada etapa, es decir, por parte de Laboratorios Richmond SACIF \$33.304.502 (importe reexpresado a la fecha de toma de control según nota 2.2.) por el primer tramo y \$3.840.859 equivalentes a USD138.900 y por CILSA \$21.761.600 equivalentes a USD861.100 (ver arriba punto ii).

Considerando la norma mencionada, a efectos de determinar los importes de los activos netos identificables adquiridos se ha considerado como valor razonable el valor de los activos netos que surge de los Estados financieros intermedios de Laboratorios Expofarma S.A. al 30 de junio de 2018.

Al 31 de diciembre de 2018, se procedió a reconocer el resultado por la combinación de negocio por el tramo de adquisición del 70%. La comparación entre los valores de adquisición y el valor razonable de los activos netos identificables adquiridos resultó en un precio de compra es inferior, originando una ganancia por \$16.669.901.

Con fecha 1 de febrero de 2019, se celebró un nuevo acuerdo entre Laboratorios Richmond y CILSA, y los accionistas originales (Mario Bustillo Cabrera, Luisa Fernanda Guerrero, Nova Intertrade LTDA., Briggs Trading Inc, Brisbane Investment Co.Inc) un contrato de compraventa de acciones por el 30% restante del paquete accionario, dando cumplimiento al cuarto tramo del acuerdo original y completar la compra total de las acciones. El valor de compra se estipuló en USD 400.000.

Con fecha 19 de febrero de 2019, Laboratorios Expofarma S.A. celebró una Asamblea General de Accionistas, decidiendo capitalizar los valores que a la fecha Expofarma adeuda a CILSA por USD 1.745.000. El valor nominal por acción fue de COP 1.000 con una prima de emisión de COP \$2.056. Laboratorios Richmond renuncia al derecho de acrecer y como resultado de la operación mencionada, la Sociedad y su controlada CILSA obtienen conjuntamente el 100% del capital y de los derechos a votos de Laboratorios Expofarma S.A. A continuación, se detalla la forma en que quedó el capital social suscrito y aportado al 31 de marzo de 2019:


<b>Accionista:</b>	<b>Cantidad de acciones:</b>	<b>Participación:</b>
Laboratorios Richmond SACIF	2.106.035	24.11%
CILSA	6.279.799	74.89%
<b>Total</b>	<b>8.385.834</b>	<b>100%</b>


La Sociedad, a través de CILSA, procedió a registrar el resultado integral por la adquisición del último tramo del paquete accionario de Laboratorios Richmond Colombia S.A.S. (antes Laboratorios Expofarma S.A.) aplicando para su valuación el método de combinación de negocios por etapas establecido en la NIIF 3, considerando la diferencia entre el valor de adquisición y el valor razonable de los activos netos identificados al 31 de diciembre de 2018, los cuales incluyen un ajuste en las estimaciones de los créditos y saldos por impuesto diferido a dicha fecha, informado en los Estados Financieros de la controlada al 31 de marzo de 2019. El resultado del cierre del cuarto tramo y último tramo del proceso de adquisición y capitalización arrojó fue una ganancia neta de \$13.673.360 que se incluye dentro del Resultado neto de inversiones en Sociedades art. 33 Ley 19550 a nivel individual y en Resultado de combinaciones de negocio a nivel consolidado.

El informe de fecha 13 de mayo de 2019  
se extiende en documento aparte

  
**LAURA ADRIANA FISCINA**  
Contador Público (U.N.L.Z.)  
C.P.C.E.C.A.B.A. T° 240 - F° 209

Por Comisión Fiscalizadora

  
**CPN SANTIAGO G. LIZZOLI**  
Sindico Titular

  
**JUAN MANUEL ARTOLA**  
Vicepresidente

## 21. IMPUESTO A LAS GANANCIAS Y A LA GANANCIA MINIMA PRESUNTA

### a) Impuesto a las ganancias y a la ganancia mínima presunta


La Sociedad determina el cargo contable por el impuesto a las ganancias (I.G.) aplicando el método del impuesto a las ganancias diferido, el cual consiste en el reconocimiento (como crédito o deuda) del efecto impositivo de las diferencias temporarias entre la valuación contable y la impositiva de los activos y pasivos, y su posterior imputación a los resultados de los ejercicios en los cuales se produce la reversión de las mismas, considerando asimismo la posibilidad de aprovechamiento de los quebrantos impositivos en el futuro. Las diferencias temporarias determinan saldos activos o pasivos de impuesto diferido cuando su reversión futura disminuya o aumente los impuestos determinados. Cuando existen quebrantos impositivos susceptibles de deducciones de ganancias impositivas futuras o el impuesto diferido resultante de las diferencias temporarias sea un activo, se reconocen dichos créditos, en la medida que se estime que su aprovechamiento sea probable.

El impuesto a la ganancia mínima presunta (I.G.M.P.) fue establecido durante el al periodo de tres meses 1998 por Ley N° 25.063 por el término de diez ejercicios anuales, prorrogándose su vigencia hasta el 31 de diciembre de 2019 inclusive por Ley N° 26.545. Este impuesto es complementario del I.G., dado que, mientras este último grava la utilidad impositiva del ejercicio, el I.G.M.P. constituye una imposición mínima que grava la renta potencial de ciertos activos productivos a la tasa del 1%, de modo que la obligación de la Sociedad coincidirá con el mayor de ambos impuestos. Sin embargo, si el I.G.M.P. excede en un ejercicio fiscal al I.G., dicho exceso podrá computarse como pago a cuenta de cualquier excedente del I.G. sobre el I.G.M.P. que pudiera producirse en cualquiera de los diez ejercicios siguientes.


La conciliación entre el cargo a resultados registrado por impuesto a las ganancias y el resultante de aplicar la tasa del 30% establecida por las normas impositivas vigentes al resultado contable de cada ejercicio es la siguiente:


	31.03.2019	31.03.2018
<b>Pérdida del período antes del impuesto</b>	<b>(63.637.377)</b>	<b>(11.123.242)</b>
Diferencias permanentes	1.787.612	18.969.264
Ajuste por inflación sobre resultado impositivo	23.498.868	48.500.792
Resultado de Inv. en Soc. art. 33 Ley 19.550	828.028	866.776
Ganancia no computables por bienes productivos	(2.782.845)	-
<b>Resultado de período neto de diferencias permanentes</b>	<b>(40.305.714)</b>	<b>57.213.590</b>
<b>Alicuota</b>	<b>30%</b>	<b>30%</b>
<b>Subtotal</b>	<b>(12.091.714)</b>	<b>17.164.077</b>
Efecto en las diferencias temporarias de medición / Cambio Alicuota 2017	6.366.874	(10.166.532)
Ajuste posición monetaria neta saldos al inicio	10.498.056	4.442.440
<b>Impuesto a las ganancias corriente y diferido - Pérdida</b>	<b>4.773.216</b>	<b>11.439.985</b>

El informe de fecha 13 de mayo de 2019 se extiende en documento aparte

  
**LAURA ADRIANA FISCINA**  
 Contador Público (U.N.L.Z.)  
 C.P.C.E.C.A.B.A. T° 240 - F° 209

Por Comisión Fiscalizadora

  
**CPN SANTIAGO G. LIZZOLI**  
 Síndico Titular

  
**JUAN MANUEL ARTOLA**  
 Vicepresidente

## b) Reforma tributaria

El 29 de diciembre de 2017, fue publicada en el Boletín Oficial la Ley N° 27.430 de Reforma tributaria, que entró en vigencia al día siguiente de su publicación. Uno de los principales cambios de la Reforma tributaria es la reducción de la alícuota del impuesto a las ganancias que grava las utilidades empresarias no distribuidas del 35% a 25% a partir del 1° de enero de 2020, con un esquema de transición para los ejercicios fiscales que se inicien a partir del 1° de enero de 2018 y hasta el 31 de diciembre de 2019, inclusive, en los cuales la alícuota será del 30%.

El principal impacto de ese cambio normativo en los presentes estados financieros intermedios ha sido en la medición de activos y pasivos fiscales diferidos, dado que éstos deben reconocerse aplicando la tasa impositiva que estará vigente en las fechas en que las diferencias entre los valores contables y los fiscales y los quebrantos serán revertidos o utilizados.


Por lo tanto, el activo o pasivo diferido de la sociedad fue medido considerando las tasas del 30% o 25%, de acuerdo a la fecha en que se espera que las partidas componentes serán revertidas o utilizadas. El efecto de la aplicación de las nuevas tasas se expone en la presente nota, apartado a).

## 22. BIENES AFECTADOS A GARANTIAS, FIANZAS Y CESIONES OTORGADAS

- a) Con fecha 16 de marzo de 2018 la Sociedad celebró un contrato de préstamo bancario con garantía hipotecaria con el Banco Provincia de Buenos Aires destinado a satisfacer las necesidades propias de la actividad industrial, específicamente a la realización de obras civiles y la adquisición de equipamiento para el montaje de una planta de formas sólidas orales destinada a oncología. El crédito solicitado asciende a la suma de \$ 173.700.000<sup>(1)</sup>. Del total del préstamo el 16 de marzo de 2018 el Banco desembolsó la suma de \$ 20.000.000<sup>(1)</sup> y el 7 de Agosto de 2018 \$ 63.700.000<sup>(1)</sup>. Al 31 de Marzo de 2019 la deuda asciende a \$ 83.700.000, de los cuales los préstamos no corrientes ascienden a \$ 73.237.500. Al 31 de diciembre de 2018 la deuda asciende a \$ 83.700.000<sup>(1)</sup>, de los cuales los préstamos no corrientes ascienden a \$ 78.468.750<sup>(1)</sup>.
- b) Se celebró un contrato de préstamo con garantía prendaria con el Citibank conforme con lo dispuesto por el régimen establecido en la Línea de Financiamiento para la Producción y la Inclusión Financiera emitida por el BCRA en el cual se recibió la suma de \$ 1.650.000<sup>(1)</sup>. Al 31 de Marzo de 2019 la deuda es equivalente a \$ 675.844 de los cuales los préstamos no corrientes ascienden a \$ 177.798. Al 31 de Diciembre de 2018 la deuda es equivalente a \$ 790.881<sup>(1)</sup>, de los cuales los préstamos no corrientes ascienden a \$ 292.835<sup>(1)</sup>.

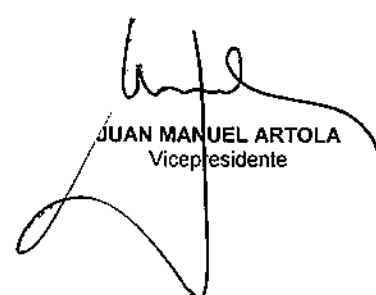
Con fecha 16 de junio de 2017 se celebró un préstamo para Financiamiento de la Producción y la Inclusión Financiera con el Citibank por el cual se recibió la suma de \$ 3.500.000<sup>(1)</sup>. Dicho préstamo será destinado a la compra de un Cromógrafo líquido de ultra alta eficiencia. Al 31 de Marzo de 2019 la deuda es equivalente a \$ 1.675.276 de los cuales los préstamos no corrientes ascienden a \$ 417.347. Al 31 de Diciembre de 2018 la deuda es equivalente a \$ 1.970.872<sup>(1)</sup>, de los cuales los préstamos no corrientes ascienden a \$ 712.943<sup>(1)</sup>.

El informe de fecha 13 de mayo de 2019  
se extiende en documento aparte

  
LAURA ADRIANA FISCINA  
Contador Público (U.N.L.Z.)  
C.P.C.E.C.A.B.A. T° 240 - F° 209

Por Comisión Fiscalizadora

  
CPN SANTIAGO G. LIZZOLI  
Síndico Titular

  
JUAN MANUEL ARTOLA  
Vicepresidente

Con fecha 13 de septiembre de 2017 se celebró un contrato de préstamo con garantía prendaria con el Citibank conforme con lo dispuesto por el régimen establecido en la Línea de Financiamiento para la Producción y la Inclusión Financiera emitida por el BCRA en el cual se recibió la suma de \$ 747.360<sup>(1)</sup>. Al 31 de Marzo de 2019 la deuda es equivalente a \$ 409.911, de los cuales los préstamos no corrientes ascienden a \$ 153.801. Al 31 de Diciembre de 2018 la deuda es equivalente a \$ 470.940<sup>(1)</sup> de los cuales los préstamos no corrientes ascienden a \$ 214.830<sup>(1)</sup>.

Con fecha 13 de septiembre de 2017 se celebró un contrato de préstamo con garantía prendaria con el Citibank conforme con lo dispuesto por el régimen establecido en la Línea de Financiamiento para la Producción y la Inclusión Financiera emitida por el BCRA en el cual se recibió la suma de \$ 1.780.000<sup>(1)</sup>. Al 31 de Marzo de 2019 la deuda es equivalente a \$ 975.772, de los cuales los préstamos no corrientes ascienden a \$ 366.212. Al 31 de Diciembre de 2018 la deuda es equivalente a \$ 1.121.224<sup>(1)</sup>, de los cuales los préstamos no corrientes ascienden a \$ 511.664<sup>(1)</sup>.

Con fecha 13 de septiembre de 2017 se celebró un contrato de préstamo con garantía prendaria con el Citibank conforme con lo dispuesto por el régimen establecido en la Línea de Financiamiento para la Producción y la Inclusión Financiera emitida por el BCRA en el cual se recibió la suma de \$ 1.035.594<sup>(1)</sup>. Al 31 de Marzo de 2019 la deuda es equivalente a \$ 568.002 de los cuales los préstamos no corrientes ascienden a \$ 213.117. Al 31 de Diciembre de 2018 la deuda es equivalente a \$ 652.567<sup>(1)</sup>, de los cuales los préstamos no corrientes ascienden a \$ 297.683<sup>(1)</sup>.

Con fecha 21 de septiembre de 2017 se celebró un contrato de préstamo con garantía prendaria con el Citibank conforme con lo dispuesto por el régimen establecido en la Línea de Financiamiento para la Producción y la Inclusión Financiera emitida por el BCRA en el cual se recibió la suma de \$ 6.437.000<sup>(1)</sup>. Al 31 de Marzo de 2019 la deuda es equivalente a \$ 3.465.516, de los cuales los préstamos no corrientes ascienden a \$ 1.340.637. Al 31 de Diciembre de 2018 la deuda es equivalente a \$ 3.981.205<sup>(1)</sup>, de los cuales los préstamos no corrientes ascienden a \$ 1.850.326<sup>(1)</sup>.

<sup>(1)</sup> Expresado en valores nominales


### 23. OBLIGACIONES NEGOCIABLES DE LABORATORIOS RICHMOND S.A.C.I.F.

La Asamblea del 11 de noviembre de 2014 aprobó, entre otras cosas, la creación de un Programa de emisión de Obligaciones Negociables, simples, no convertibles en acciones por un monto máximo de hasta USD 7.000.000.

Con fecha 15 de julio de 2015, la Sociedad realizó la colocación del primer tramo por un monto de \$ 20.000.000. El capital suscripto fue devuelto en un plazo de 36 meses. Al 31 de marzo de 2019 la misma fue cancelada y al 31 de diciembre de 2017 era de \$ 13.142.653.


Con fecha 20 de mayo de 2016 el Directorio de la Sociedad aprobó por unanimidad la aplicación de los fondos obtenidos de la colocación y emisión de las Obligaciones Negociables Clase I, netos de comisiones, honorarios y otros gastos, por la suma de \$19.474.712 (Pesos Diecinueve Millones Cuatrocientos Setenta y Cuatro Mil Setecientos Doce) destinados a capital de trabajo en la República Argentina, en particular, al financiamiento de las actividades de investigación y desarrollo de la Sociedad

El informe de fecha 13 de mayo de 2019 se extiende en documento aparte

  
**LAURA ADRIANA FISCINA**  
 Contador Público (U.N.L.Z.)  
 C.P.C.E.C.A.B.A. T° 240 - F° 209

Por Comisión Fiscalizadora

  
**CPN SANTIAGO G. LIZZOLI**  
 Sindico Titular

  
**JUAN MANUEL ARTOLA**  
 Vicepresidente



vinculadas con su línea de HIV, financiamiento de las actividades de investigación y desarrollo de la Sociedad relacionadas con la línea de Oncología, y financiamiento de las actividades de investigación y desarrollo de la Sociedad vinculadas con las líneas de Sistema Nervioso Central y Otros.

Con fecha 16 de julio de 2018 se realizó el pago de la sexta y última cuota de las Obligaciones Negociables Clase I por un monto de capital más interés de \$ 4.561.552.

#### 24. TRANSACCIONES CON PARTES RELACIONADAS

<u>Compañía vinculada</u>	Ref.	31.03.2019	31.12.2018	31.03.2019	31.12.2018
		Saldo Deudor		Transacciones	
<b>Corrientes</b>					
Compañía Inversora Latinoamericana S.A. (1)					
- Otros créditos		-	-	62.907.750	66.452.724
Laboratorios Richmond Colombia SAS (1)					
- Recupero de servicios prestados		-	-	-	1.442.106
Medicine S.A. (2)					
- Venta de productos		5.147.579	3.800.810	2.103.223	3.904.510
Laboratorio Bamberg Ltda. (3)					
- Venta de productos		6.499.555	1.675.730	4.427.224	-
<b>Total</b>		<b>11.647.134</b>	<b>5.476.540</b>	<b>69.438.197</b>	<b>71.799.340</b>

<u>Compañía vinculada</u>	Ref.	31.03.2019	31.12.2018	31.03.2019	31.12.2018
		Saldo Acreedor		Transacciones	
<b>Corrientes</b>					
Laboratorios Richmond Colombia SAS (1)					
- Prestación de servicios		-	-	-	3.371.525
- Venta de productos		1.964.412	-	-	-
<b>Total</b>		<b>1.964.412</b>	<b>-</b>	<b>-</b>	<b>3.371.525</b>

Ref.

(1) Dependiente de Laboratorios Richmond S.A.C.I.F.

(2) Entidad sobre la cual CILSA (controlada por Laboratorios Richmond S.A.C.I.F.) posee el control


(3) Entidad sobre la cual CILSA (controlada por Laboratorios Richmond S.A.C.I.F.) tiene participación sin influencia significativa

#### 25. GESTIÓN Y POLÍTICA DE RIESGOS FINANCIEROS

Los activos financieros de la compañía incluyen saldos en cuenta corriente, colocaciones de Letras del Tesoro en dólares y cuentas por cobrar comerciales. Por su parte, los pasivos financieros incluyen deudas comerciales, deudas financieras y otras deudas.

Las políticas generales de la gestión del riesgo de liquidez se consensuan en el Directorio de la

El informe de fecha 13 de mayo de 2019 se extiende en documento aparte

  
LAURA ABRILIANA FISCINA  
Contador Público (U.N.L.Z.)  
C.P.C.E. S.A.B.A. T° 240 - F° 209

Por Comisión Fiscalizadora

  
CPN SANTIAGO G. LIZZOLI  
Sindico Titular

  
JUAN MANJUEL ARTOLA  
Vicepresidente

compañía. La gerencia de administración y finanzas es responsable del control, coordinación y seguimiento de dichas políticas, del riesgo de crédito y de mercado.

#### **Riesgo de tipo de cambio**

Es el riesgo que el valor razonable o los flujos de fondos futuros de ciertos instrumentos financieros fluctúen en función a los cambios que se produzcan en la relación de cambio entre monedas. La relación entre créditos y deudas varían en base al tipo de cambio.

Para lograr coberturas de los precios en dólares la Sociedad está desarrollado un programa intensivo del crecimiento de las exportaciones a fin de minimizar el impacto de la devaluación que ha tenido la moneda local en el último trimestre.

#### **Riesgo de tasa de interés**

Es el riesgo que el valor razonable o los flujos de fondos futuros de ciertos instrumentos financieros fluctúen en función a los cambios que se produzcan en las tasas de interés del mercado. El principal instrumento financiero que puede verse afectado como consecuencia de variaciones en las tasas de interés es la deuda financiera con tasas de interés variables.

#### Análisis de sensibilidad

La compañía realiza un seguimiento de la exposición al riesgo de mercado en términos de sensibilidades.

El laboratorio utiliza para tomar deuda tasas inferiores al promedio del mercado teniendo un ratio de endeudamiento limitado.

Al 31 de marzo de 2019, independientemente de las variaciones que podría tener los mercados financieros, un aumento (disminución) de 0,5 puntos porcentuales en la tasa Libor sobre la porción de deuda financiera que devenga interés variable, considerando el resto de las variables constantes y teniendo en cuenta las tenencias de la compañía al cierre del ejercicio, no presenta efectos significativos sobre el resultado y patrimonio.

#### **Riesgo de liquidez**

El riesgo de liquidez está asociado a la capacidad del laboratorio para financiar los compromisos adquiridos a precios de mercados razonables, así como para llevar a cabo sus planes de negocio con fuentes de financiación estables.

Para cumplir con el objetivo, el laboratorio lleva a cabo una política prudente de protección frente al riesgo de liquidez, manteniendo disponibilidades de recursos en efectivo y equivalentes de efectivo para hacer frente a los vencimientos de préstamos y deudas financieras previstos en los próximos doce meses. Cabe destacar que una parte de la deuda financiera del laboratorio corresponde a prefinanciación de exportaciones.


Adicionalmente, el laboratorio opera dentro del marco de ciertos límites a la estrategia de financiamiento, en lo que respecta a plazos, montos y monedas, aprobados previamente por el Directorio de la Sociedad.

#### **Riesgo de crédito**


El riesgo de crédito se define como la posibilidad de que un tercero no cumpla con sus obligaciones contractuales, originando con ello pérdidas para la Sociedad. En este sentido, el laboratorio está expuesto a un riesgo de crédito como consecuencia de sus actividades operativas (básicamente saldos relacionados con cuentas por cobrar comerciales y anticipos a proveedores) y de sus actividades financieras (básicamente saldos relacionados con bancos y colocaciones transitorias).

Como política general, el laboratorio no tiene una concentración significativa de riesgo de crédito, ya

El informe de fecha 13 de mayo de 2019  
se extiende en documento aparte

  
LAURA ADRIANA FISCINA  
Contador Público (U.N.L.Z.)  
C.P.C.E. C.A.B.A. T° 240 - F° 209

Por Comisión Fiscalizadora

  
CPN SANTIAGO G. LIZZOLI  
Sindico Titular

  
JUAN MANUEL ARTOLA  
Vicepresidente

que la exposición frente al riesgo crediticio se encuentra ampliamente diversificada.

Por otra parte, la previsión para deudores incobrables al cierre de cada ejercicio se determina atendiendo a la antigüedad de crédito, la existencia de situaciones concursales y el análisis de la capacidad del cliente para resolver el crédito concedido. Dicha previsión representa, al cierre de cada ejercicio, la mejor estimación del laboratorio de las pérdidas incurridas en relación con las cuentas por cobrar. El saldo de las cuentas por cobrar comerciales al 31 de marzo de 2019 se presenta en el estado de situación financiera, neto de la previsión para deudores incobrables. En este sentido, el máximo riesgo crediticio involucrado no difiere del valor de libros correspondiente a las cuentas por cobrar comerciales que se presentan en el estado de situación financiera.

En lo que respecta al riesgo crediticio relacionado con los saldos bancarios y colocaciones transitorias, el Directorio de la Sociedad ha definido procedimientos específicos en lo que respecta a (i) las instituciones financieras en las cuales se pueden mantener saldos de libre disponibilidad o realizar inversiones, (ii) los montos y plazos máximos a mantener dichos fondos con el objetivo de evitar la concentración de riesgos en una o pocas instituciones financieras y, en consecuencia, mitigar cualquier pérdida financiera relacionada con dichos saldos con motivo de un eventual incumplimiento de las obligaciones contractuales.

#### Gestión del capital

El laboratorio, como parte fundamental de su estrategia, ha formulado el compromiso de mantener una política de prudencia financiera, buscando maximizar la rentabilidad de los accionistas y mantener al mismo tiempo una calificación de crédito sólida y ratios de capital saludables para poder sustentar su negocio.


Dicha política incluye la consideración de varios factores, incluyendo entre otros: (i) los cambios en las condiciones macroeconómicas, (ii) las diferentes estrategias de financiación, (iii) los costos del financiamiento, y (iv) el eventual impacto de cambios en el fondeo y liquidez de las actividades operativas y comerciales. Por todo lo expuesto, el laboratorio intenta mantener una mezcla de deuda y capital que satisfaga las ratios en niveles aceptables y permita obtener calificaciones de riesgo en línea con los principales operadores del mercado.

## 26. CUMPLIMIENTO DE AFECTACIÓN DE FONDOS


La afectación de fondos de la emisión de las acciones efectuada por Laboratorios Richmond S.A.C.I.F. por un valor nominal de \$524.185.068.- (Pesos quinientos veinticuatro millones ciento ochenta y cinco mil sesenta y ocho), que equivalen a un total, neto de comisiones y gastos de \$506.846.871.- (Pesos quinientos seis millones ochocientos cuarenta y seis mil ochocientos setenta y uno), tuvo al 31 de marzo de 2019, el siguiente destino:


<b>1. Consolidación de la Operación Regional</b>	<b>193.633.326</b>
- Constitución de sociedades y otros conceptos	193.633.326
<b>2. Aumento de la Capacidad Productiva</b>	<b>136.237.386</b>
- Construcción de nueva planta de sólidos orales segregados	132.138.026
- Traslado y unificación de los Laboratorios de Control de Calidad y Desarrollo	4.099.359
<b>3. Inversión en Investigación y Desarrollo y Nuevas Tecnologías</b>	<b>83.085.442</b>
- Incorporación de capital humano calificado	12.729.334
- Adquisición de equipamiento	58.515.742

El informe de fecha 13 de mayo de 2019  
se extiende en documento aparte

  
**LAURA ADRIANA FISCINA**  
Contador Público (U.N.L.Z.)  
C.P.C.E.C.A.B.A. T° 240 - F° 209

Por Comisión Fiscalizadora

  
**CPN SANTIAGO G. LIZZOLI**  
Sindico Titular

  
**JUAN MANUEL ARTOLA**  
Vicepresidente

- Inversión en equip. y ensayos clínicos para plataforma biotecnológica de 3 productos biosimilares	11.840.366
<b>4. Gastos de emisión de IPO (incluye pago de arancel)</b>	<b>1.732.605</b>
- Gastos de emisión de IPO	1.732.605
<b>Total</b>	<b>414.688.758</b>

## 27. INFORMACIÓN POR SEGMENTOS

	Mercado Público	Mercado Privado	Comercio Exterior	Total
Ventas netas de bienes y servicios	49.904.830	343.270.471	21.946.173	415.121.475
Resultado bruto	(1.175.119)	142.178.449	10.322.372	151.325.702
Resultado neto del período	(22.282.346)	(36.443.407)	(9.684.840)	(68.410.593)

## 28. RESTRICCIÓN A LA DISTRIBUCIÓN DE UTILIDADES


De acuerdo con lo establecido por el artículo N° 70 de la Ley General de Sociedades N° 19.550 se deberá destinar a un fondo de Reserva legal el cinco por ciento de las ganancias líquidas y realizadas que arroje el Estado del resultado integral, hasta alcanzar el veinte por ciento del capital social.

## 29. MODIFICACIÓN DEL ESTATUTO SOCIAL


Mediante Asamblea General Extraordinaria de accionistas de fecha 1 de febrero de 2017 se aprobó por unanimidad del capital social la conversión de 19.271.700 acciones preferidas Serie A y 20.058.300 acciones preferidas Serie B en igual número de Acciones Ordinarias, nominativas no endosables, de igual clase y de valor nominal \$1 (Pesos uno) cada una, que otorgan un (1) voto cada una. Asimismo, se dejó constancia que al aprobarse la moción el capital social de Richmond asciende entonces a 66.584.323 Acciones Ordinarias, nominativas no endosables, de igual clase y de valor nominal \$1 (Pesos uno) cada una, que otorgan un (1) voto cada una.


Con fecha 10 de octubre de 2017, los accionistas de la Sociedad en Asamblea General Ordinaria y Extraordinaria decidieron autorizar la oferta pública y negociación de acciones de la Sociedad por ante la Comisión Nacional de Valores, Bolsas y Mercados Argentinos S.A., y/o en aquellos mercados autorizados que el Directorio determine. Como consecuencia de ello se resolvió reformar el Estatuto de la Sociedad a fin de modificar los artículos cuarto (capital social), quinto (acciones) y octavo (administración), así como disponer la incorporación del artículo 11 (comité de auditoría) y artículo 18 (disposición transitoria) para establecer distintas clases de acciones con distinta cantidad de votos según lo permite la Ley General de Sociedades, aumentar el capital social y ajustar el texto del Estatuto Social a las exigencias del régimen de oferta pública de acciones. Finalmente, en virtud de las reformas citadas se aprobó un nuevo Texto Ordenado del Estatuto Social.

El informe de fecha 13 de mayo de 2019 se extiende en documento aparte

  
**LAURA ADRIANA PISCINA**  
 Contador Público (U.N.L.Z.)  
 C.P.C.E.C.A.B.A. T° 240 - F° 209

Por Comisión Fiscalizadora

  
**CPN SANTIAGO G. LIZZOLI**  
 Síndico Titular

  
**JUAN MANUEL ARTOLA**  
 Vicepresidente

Por ello se procedió a: i) aumentar el capital social por hasta la suma de \$89.000.000 (Pesos ochenta y nueve millones) el cual estaría representado por: (i) 66.584.323 acciones Clase A, con derecho a cinco (5) votos por acción, y/o (ii) por hasta 22.415.677 acciones Clase B, a ser emitidas, con derecho a un (1) voto por acción; ii) fijar que la administración de la sociedad estará a cargo de un Directorio compuesto por un mínimo de tres (3) miembros y hasta un máximo de nueve (9) miembros, con mandato por tres años renovable en forma ilimitada; iii) establecer que cuando de acuerdo con la legislación vigente la Sociedad deba contar con un Comité de Auditoría según lo previsto en la Ley de Mercado de Capitales N° 26.831 y las normas y reglamentos de la Comisión Nacional de Valores (según RG 622/2013 y sus modificatorias y complementarias), dicho comité estará integrado por tres (3) directores titulares y hasta tres (3) miembros suplentes, quienes serán designados por el Directorio de entre sus miembros, por mayoría simple de sus integrantes e iv) incorporar una disposición transitoria conforme la cual las modificaciones de los artículos 4, 5 y 11 del Estatuto Social entren en vigencia a partir del momento en que la Sociedad efectivamente haga oferta pública y/o negociación de todas o parte de sus acciones en la República Argentina y/o en el exterior.

Dicha reforma fue aprobada por la Comisión Nacional de Valores mediante la Resolución N° RESFC-2017-19122-APN-DIR#CNV de la CNV de fecha 1 de diciembre de 2017. Por su parte, con fecha 18 de octubre de 2018 se inscribió la reforma del artículo 4 del Estatuto Social quedando el capital compuesto por: (i) 66.584.323 acciones Clase A, con derecho a cinco (5) votos por acción, y/o (ii) por hasta 22.415.677 acciones Clase B, con derecho a un (1) voto por acción, y el nuevo Texto Ordenado del Estatuto Social.

### **30. GUARDA DE DOCUMENTACIÓN DE RESPALDO DE OPERACIONES CONTABLES Y DE GESTIÓN**

En cumplimiento de la Resolución General N° 629 de la CNV, informamos que los libros societarios (Actas de Asamblea, Actas de Directorio, Registro de Depósito de Acciones, Registro de Asistencia a Asambleas y Acta de Comisión Fiscalizadora) y los libros contables legales (libro Diario, Inventarios y Balances y libros subsidiarios) que se encuentran actualmente en uso, están resguardados en la sede legal inscripta de la Sociedad, ubicada en la calle Avenida Elcano 4938, Ciudad Autónoma de Buenos Aires.


### **31. HECHOS POSTERIORES**

Con fecha 29 de abril de 2019 se celebró la Asamblea General Ordinaria por medio de la cual los accionistas resolvieron monitorear la evolución de la situación patrimonial y financiera de la Sociedad durante el ejercicio que finalizará el 31 de diciembre de 2019 y trasladar los resultados negativos no asignados al presente ejercicio económico, de acuerdo con la Ley General de Sociedades, sobre la base de que la Sociedad tiene la razonable expectativa de poder revertir el presente resultado negativo, en virtud de las operaciones celebradas durante el presente año 2019.


### **32. APROBACIÓN DE ESTADOS FINANCIEROS INTERMEDIOS**


Los presentes estados financieros intermedios han sido aprobados por el Directorio de Laboratorios Richmond S.A.C.I.F. y autorizados para ser emitidos con fecha 13 de mayo de 2019.

El informe de fecha 13 de mayo de 2019  
se extiende en documento aparte

  
**LAURA ADRIANA FISCINA**  
Contador Público (U.N.L.Z.)  
C.P.C.E.C.A.B.A. T° 240 - F° 209

Por Comisión Fiscalizadora

  
**CPN SANTIAGO G. LIZZOLI**  
Síndico Titular

  
**JUAN MANUEL ARTOLA**  
Vicepresidente

## ANEXO A


**LABORATORIOS RICHMOND S.A.C.I.F.**  
**ESTADOS FINANCIEROS INTERMEDIOS SEPARADOS AL 31 DE MARZO DE 2019**  
 (presentados en forma comparativa)  
 (en moneda homogénea)


**PROPIEDAD, PLANTA Y EQUIPO**  
 (en pesos)


Rubros	Valores de origen			Amortizaciones				31.03.2019		31.12.2018	
	Al inicio del Periodo	Altas	Bajas	Valor al cierre del Periodo	Acumuladas al inicio del Periodo	Alicuota	Del periodo	De las bajas	Acumuladas al cierre del Periodo	Neto Resultante	Neto Resultante
Mejoras en inmuebles de terceros	37.988.028	6.039		37.994.065	20.078.483	20%	1.365.791		21.444.274	16.549.791	17.909.543
Inmuebles	133.363.315			133.363.315	20.873.772	2%	666.818		21.540.590	111.822.725	112.489.543
Terrenos	1.931.197			1.931.197	-				-	1.931.197	1.931.197
Instalaciones	205.080.773			205.080.773	148.908.873	10%	3.957.151		152.866.024	52.214.749	56.171.900
Máquinas de laboratorio	184.796.922	8.577.639		193.374.561	71.782.470	10%	4.079.310		75.861.780	117.512.781	113.014.452
Muebles y útiles	25.238.137	43.390		25.281.527	20.600.907	10%	256.438		20.857.345	4.424.182	4.637.230
Útiles de laboratorio	13.828.493			13.828.493	13.784.578	50%	10.979		13.795.557	32.936	43.915
Máquinas y sistemas de computación	29.574.332	117.118		29.691.450	26.503.420	33%	483.510		26.986.930	2.704.520	3.070.912
Rotados	13.450.851			13.450.851	12.129.315	20%	219.877		12.349.192	1.101.659	1.321.536
Obra en curso	38.168.803	32.414.103		70.582.906	-				-	70.582.906	38.168.803
<b>Totales al 31.03.2019</b>	<b>683.420.849</b>	<b>41.158.289</b>	<b>-</b>	<b>724.579.138</b>	<b>334.661.818</b>		<b>11.039.874</b>	<b>-</b>	<b>345.701.692</b>	<b>378.877.446</b>	<b>-</b>
<b>Totales al 31.12.2018</b>	<b>591.103.227</b>	<b>93.290.948</b>	<b>(973.326)</b>	<b>683.420.849</b>	<b>289.389.264</b>		<b>45.496.001</b>	<b>(223.447)</b>	<b>334.661.818</b>	<b>348.759.031</b>	<b>348.759.031</b>

El informe de fecha 13 de mayo de 2019 se extiende en documento aparte

Por Comisión Fiscalizadora

  
**LAURA MARIANA ESCINA**  
 Contador Público (I.N.L.Z.)  
 C.P.C.E.C.A.B.A. T° 240 - F° 209

  
**CPN SANTIAGO G. LIZZOLI**  
 Síndico Titular

  
**JUAN MANUEL ARTOLA**  
 Vicepresidente

## ANEXO B


**LABORATORIOS RICHMOND S.A.C.I.F.**  
**ESTADOS FINANCIEROS INTERMEDIOS SEPARADOS AL 31 DE MARZO DE 2019**  
 (presentados en forma comparativa)  
 (en moneda homogénea)  
 (en pesos)

**ACTIVOS INTANGIBLES**

Rubros	31.03.2019				31.12.2018					
	Valores de origen		Amortizaciones		Neto		Neto			
	Al inicio del Periodo	Altas	Bajas	Valor al cierre del periodo	Acumuladas al inicio del Periodo	Del periodo	De las bajas	Acumuladas al cierre del periodo	Resultante	Resultante
Monografías, certificados, marcas y patentes	30.577.661	-	-	30.577.661	30.577.661	-	-	30.577.661	-	-
Gastos de desarrollo (1)	215.702.608	28.427.476	-	244.130.084	72.741.406	1.962.456	-	74.703.862	169.426.222	142.961.202
Licencias de software	3.473.220	-	-	3.473.220	3.473.220	-	-	3.473.220	-	-
<b>Totales al 31.03.2019</b>	<b>249.753.489</b>	<b>28.427.476</b>	<b>-</b>	<b>278.180.965</b>	<b>106.792.287</b>	<b>1.962.456</b>	<b>-</b>	<b>108.754.743</b>	<b>169.426.222</b>	<b>-</b>
<b>Totales al 31.12.2018</b>	<b>166.031.991</b>	<b>84.501.227</b>	<b>(779.729)</b>	<b>249.753.489</b>	<b>98.214.370</b>	<b>9.357.646</b>	<b>(779.729)</b>	<b>106.792.287</b>	<b>142.961.202</b>	<b>142.961.202</b>


(1) Incluye además Muestras para Registro.

El informe de fecha 13 de mayo de 2019  
se extiende en documento aparte

  
**LAURA MARIANA ESCINA**  
 Contador Público (U.N.L.Z.)  
 C.P.C.E.C.A.B.A. T° 240 - F° 209

Por Comisión Fiscalizadora

  
**CPN SANTIAGO G. LIZZOLI**  
 Síndico Titular

  
**JUAN MANUEL ARTOLA**  
 Vicepresidente

## LABORATORIOS RICHMOND S.A.C.I.F.


**ESTADOS FINANCIEROS INTERMEDIOS SEPARADOS AL 31 DE MARZO DE 2019**  
(presentados en forma comparativa)  
(en moneda homogénea)  
(en pesos)

**PARTICIPACIONES PERMANENTES EN SOCIEDADES**  
Acciones (sin cotización)

Emisor	Actividad principal	INFORMACION SOBRE EL EMISOR AL 31.03.2019			INFORMACION SOBRE LA INVERSION			31.12.2018
		Clase de acciones	Cantidad de acciones	Valor Nominal (en pesos) (1)	Valor de libros	Participación sobre el capital social y en los votos posibles	Valor de libros	
Acciones Laboratorios Richmond Colombia SAS	Explotación de industrias de productos farmacéuticos	ordinarias	2.108.035	0,012	41.182.982	25,11%	37.128.291	
Acciones Compañía Inversora Latinoamericana S.A.	Participación en otras sociedades comerciales	ordinarias	100.000	1,16	216.898.977	100%	157.531.198	
Acciones Laboratorios Richmond Perú S.A.C.	Explotación de industrias de productos farmacéuticos	ordinarias	32	11,11	530	3,13%	592	
<b>Totales</b>					<b>258.082.459</b>		<b>194.660.081</b>	

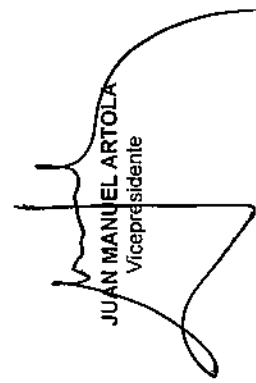
(1) Datos convertidos en pesos argentinos al tipo de cambio al cierre del periodo.

El informe de fecha 13 de mayo de 2019 se extiende en documento aparte

  
LAURA ADRIANA FISCINA  
Contador Público (U.N.L.Z.)  
C.P.C.E.C.A.B.A. T° 240 - F° 209

Por Comisión Fiscalizadora

  
CPN SANTIAGO G. LIZZOLI  
Síndico Titular

  
JUAN MANUEL ARTOLA  
Vicepresidente



## ANEXO D


## LABORATORIOS RICHMOND S.A.C.I.F.

**ESTADOS FINANCIEROS INTERMEDIOS SEPARADOS AL 31 DE MARZO DE 2019**  
 (presentados en forma comparativa)  
 (en moneda homogénea)  
 (en pesos)

## OTROS ACTIVOS FINANCIEROS

	<u>31.03.2019</u>	<u>31.12.2018</u>
Corrientes:		
Bonos provinciales	6.280	7.020
Cuentas remuneradas	<u>792.662</u>	<u>530.391</u>
<b>Total otros activos financieros corrientes</b>	<b><u>798.942</u></b>	<b><u>537.411</u></b>
<b>Total otros activos financieros</b>	<b><u>798.942</u></b>	<b><u>537.411</u></b>

El informe de fecha 13 de mayo de 2019  
se extiende en documento aparte

  
**LAURA ADRIANA FISCINA**  
 Contador Público (U.N.L.Z.)  
 C.P.C.E.C.A.B.A. T° 240 - F° 209

Por Comisión Fiscalizadora

  
**CPN SANTIAGO G. LIZZOLI**  
 Sindico Titular

  
**JUAN MANUEL ARTOLA**  
 Vicepresidente

## ANEXO E

## LABORATORIOS RICHMOND S.A.C.I.F.

ESTADOS FINANCIEROS INTERMEDIOS SEPARADOS AL 31 DE MARZO de 2019  
(presentados en forma comparativa)  
(en moneda homogénea)  
(en pesos)

## PREVISIONES


Rubros	31.03.2019				Efecto por posición monetaria neta	31.12.2018	
	Saldos al comienzo del período	Aumentos	(Disminuciones)			Saldos al final del período	Saldos al final del ejercicio
DEDUCIDAS DEL ACTIVO							
- Para deudores incobrables	9.969.581	2.206.407 (1)	(264.607) (2)	(1.156.917)	10.754.464	9.969.581	
- Para bonificaciones y devoluciones	17.472.416	15.488.349 (3)	-	(2.553.019)	30.407.746	17.472.416	
- Por desvalorización de bienes de cambio	21.673.740	11.014.072	-		32.687.812	21.673.740	
<b>Totales al 31.03.2019</b>	<b>49.115.737</b>	<b>28.708.828</b>	<b>(264.607)</b>	<b>(3.709.936)</b>	<b>73.850.022</b>	<b>-</b>	
<b>Totales al 31.12.2018</b>	<b>40.896.047</b>	<b>35.286.128</b>	<b>(27.447.074)</b>	<b>380.636</b>		<b>49.115.737</b>	

(1) Se ha imputado a Gastos de comercialización del Anexo H.

(2) Corresponde a utilizaciones del período.


(3) Se ha imputado a la línea de "Ventas netas de bienes y servicios" del Estado del resultado integral.

El informe de fecha 13 de mayo de 2019  
se extiende en documento aparte

  
LAURA ADRIANA FISCINA  
Contador Público (U.N.L.Z.)  
C.P.C. E.C.A.B.A. T° 240 - F° 209

Por Comisión Fiscalizadora

  
CPN SANTIAGO G. LIZZOLI  
Síndico Titular

  
JUAN MANUEL ARTOLA  
Vicepresidente

ANEXO F


## LABORATORIOS RICHMOND S.A.C.I.F.

**ESTADOS FINANCIEROS INTERMEDIOS SEPARADOS AL 31 DE MARZO DE 2019**  
 (presentados en forma comparativa)  
 (en moneda homogénea)  
 (en pesos)

**COSTO DE LOS BIENES Y SERVICIOS VENDIDOS**

	<u>31.03.2019</u>	<u>31.03.2018</u>
<b>Existencia al comienzo del período</b>	<b>472.078.753</b>	<b>494.813.925</b>
Productos terminados	253.866.963	194.862.331
Productos en Proceso	66.227.862	193.086.525
Materia Primas y Materiales	173.657.668	121.201.937
Previsión por desvalorización de bienes de cambio	(21.673.740)	(14.336.868)
<b>Compras y costos de producción del período</b>		
a) Compras	153.251.854	97.961.897
b) Costos de producción	79.039.679	75.745.685
<b>SUBTOTAL</b>	<b>704.370.286</b>	<b>668.521.507</b>
<b>Existencia al Final del Período</b>	<b>440.574.513</b>	<b>435.653.424</b>
Productos terminados	265.029.160	217.910.389
Productos en Proceso	61.906.034	114.725.975
Materia Primas y Materiales	146.327.131	112.654.846
Previsión por desvalorización de bienes de cambio	(32.687.812)	(9.637.786)
<b>COSTO DE MERCADERÍAS VENDIDAS</b>	<b>263.795.773</b>	<b>232.868.083</b>

El informe de fecha 13 de mayo de 2019  
se extiende en documento aparte

  
**LAURA ADRIANA FISCINA**  
Contador Público (U.N.L.Z.)  
C.P.C.E.C.A.B.A. T° 240 - F° 209

Por Comisión Fiscalizadora

  
**CPN SANTIAGO G. LIZZOLI**  
Síndico Titular

  
**JUAN MANUEL ARTOLA**  
Vicepresidente


## LABORATORIOS RICHMOND S.A.C.I.F.

ESTADOS FINANCIEROS INTERMEDIOS SEPARADOS AL 31 DE MARZO 2019  
(presentados en forma comparativa)

## ACTIVOS Y PASIVOS EN MONEDA EXTRANJERA


	31.03.2019			31.12.2018	
	Clase y monto de la moneda extranjera	Cambio vigente (1)	Importe contabilizado en pesos	Importe contabilizado en pesos	
<b>ACTIVO</b>					
<b>ACTIVO CORRIENTE</b>					
• Caja	EUR 1.356	48,38	65.585	64.915	
• Caja	COP 1.177.000	0,01	14.124	5.728	
• Caja	UYU 1.019	1,18	1.202	1.321	
• Caja	MXN -	-	-	7.142	
• Caja	PEN 19	11,73	223	237	
• Caja	CLP 77.500	0,06	4.650	4.315	
• Bancos	USD 1.179.479	43,15	50.894.518	72.528.885	
• Bonos	USD 5.475.461	43,15	236.266.162	390.553.739	
• Créditos por ventas	USD 1.293.585	43,15	55.818.190	52.388.315	
• Créditos por ventas	EUR -	-	-	17.914.153	
• Créditos por ventas con partes relacionadas	USD 269.922	43,15	11.647.134	5.476.540	
• Anticipo a proveedores	USD 495.272	43,15	21.370.978	22.731.444	
• Anticipo a proveedores	EUR 2.420.149	48,38	117.086.804	115.752.044	
• Reintegros AFIP	USD 48.861	43,15	2.108.338	2.448.607	
<b>Total Activo Corriente</b>			<b>495.277.908</b>	<b>679.877.385</b>	
<b>ACTIVO NO CORRIENTE</b>					
• Depósito en garantía	USD 49.632	43,15	2.141.621	2.080.417	
<b>Total Activo no Corriente</b>			<b>2.141.621</b>	<b>2.080.417</b>	
<b>Total Activo</b>			<b>497.419.529</b>	<b>681.957.802</b>	

El informe de fecha 13 de mayo de 2019 se extiende en documento aparte

  
**LAURA ADRIANA FISCINA**  
 Contador Público (U.N.L.Z.)  
 C.P.C.E.C.A.B.A. T° 240 - F° 209

Por Comisión Fiscalizadora

  
**CPN SANTIAGO G. LIZZOLI**  
 Síndico Titular

  
**JUAN MANUEL ARTOLA**  
 Vicepresidente

## ANEXO G (2/2)

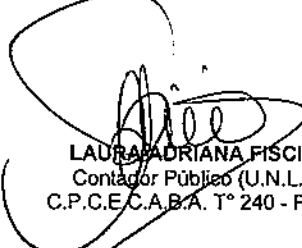
## LABORATORIOS RICHMOND S.A.C.I.F.

ESTADOS FINANCIEROS INTERMEDIOS SEPARADOS AL 31 DE MARZO DE 2019  
(presentados en forma comparativa)

## ACTIVOS Y PASIVOS EN MONEDA EXTRANJERA

	31.03.2019			31.12.2018
	Clase y monto de la moneda extranjera	Cambio vigente (1)	Importe contabilizado en pesos	Importe contabilizado en pesos
<b>PASIVO</b>				
<b>PASIVO CORRIENTE</b>				
• Deudas comerciales	USD 15.678.801	43,35	679.676.032	694.107.540
• Deudas comerciales	EUR 147.874	48,71	7.202.942	17.101.086
• Deudas comerciales con partes relacionadas	USD 45.315	43,35	1.964.412	-
• Préstamos bancarios	USD 6.399.621	43,35	277.423.549	277.154.897
• Préstamo mutuo	USD 568.288	43,35	24.635.285	23.688.099
<b>Total Pasivo Corriente</b>			<b>990.902.220</b>	<b>1.012.051.622</b>
<b>PASIVO NO CORRIENTE</b>				
• Deudas comerciales	USD 2.525.786	43,35	109.492.823	110.344.185
• Otros Pasivos con accionistas	USD 1.601.096	43,35	69.407.507	67.003.232
<b>Total Pasivo No Corriente</b>			<b>178.900.330</b>	<b>177.347.417</b>
<b>Total Pasivo</b>			<b>1.169.802.550</b>	<b>1.189.399.039</b>

(1) Tipo de cambio vigente al 31 de marzo de 2019 del Banco de la Nación Argentina.

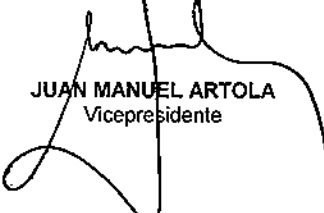
El informe de fecha 13 de mayo de 2019  
se extiende en documento aparte


LAURA ADRIANA FISCINA  
Contador Público (U.N.L.Z.)  
C.P.C.E.C.A.B.A. T° 240 - F° 209

Por Comisión Fiscalizadora



CPN SANTIAGO G. LIZZOLI  
Síndico Titular



JUAN MANUEL ARTOLA  
Vicepresidente

## ANEXO H


## LABORATORIOS RICHMOND S.A.C.I.F.

**ESTADOS FINANCIEROS INTERMEDIOS SEPARADOS AL 31 DE MARZO DE 2019**  
**INFORMACIÓN REQUERIDA POR EL ART. 64 INC. B) DE LA LEY N° 19.550 AL 31 DE MARZO DE 2019**  
 (presentada en forma comparativa)  
 (en moneda homogénea)  
 (en pesos)

RUBROS	Gastos de Producción	Gastos de Comercialización	Gastos de Administración	31.03.2019	31.03.2018
Honorarios al Directorio y Síndicos	-	-	87.504	87.504	86.644
Remuneraciones y cargas sociales (1)	50.853.908	65.446.401	19.478.871	135.779.180	139.871.521
Honorarios por servicios	3.135.035	2.304.739	4.717.841	10.157.615	9.960.650
Cornisiones por ventas	-	7.630.784	-	7.630.784	13.686.952
Publicidad	-	379.663	-	379.663	-
Gastos de comercio exterior	-	1.148.133	-	1.148.133	1.584.028
Impuestos, tasas y contribuciones	267.498	426.564	7.054.824	7.748.886	10.803.982
Depreciaciones bienes de uso	7.012.405	1.914.806	2.094.573	11.021.784	9.944.799
Amortizaciones intangibles	-	1.962.456	-	1.962.456	1.806.710
Beneficios al personal	2.805.965	3.904.066	1.734.049	8.444.080	9.934.988
Seguridad	887.659	819.390	169.644	1.876.693	3.192.729
Correspondencia	40.858	198.839	449.487	689.184	699.913
Multas	85	-	4.280	4.365	41.111
Gastos de sistemas	-	25.629	1.394.428	1.420.057	2.342.850
Alquileres y expensas	1.361.270	2.032.996	3.839.431	7.233.697	5.282.544
Servicios públicos	4.620.620	248.124	219.706	5.088.450	4.692.282
Imprenta y librería	96.599	790.877	27.852	915.328	400.036
Seguros	246.168	574.777	450.851	1.271.796	1.306.467
Fletes y acarreos	1.094.708	2.641.892	-	3.736.600	4.017.802
Materiales y embalajes	601.754	2.144.432	-41.596	2.704.590	2.685.849
Gastos de mantenimiento	4.039.956	2.369.666	314.251	6.723.873	5.895.464
Movilidad y viáticos	458.487	5.706.676	1.187.230	7.352.393	5.434.568
Comunicaciones	384.868	539.632	191.921	1.116.421	567.769
Gastos bancarios	-	-	1.215.697	1.215.697	1.500.586
Alquileres Maquinarias	59.572	-	-	59.572	158.089
Deudores incobrables	-	2.206.407	-	2.206.407	3.326.902
Juicios	-	4.345	-	4.345	-
Gastos generales	1.072.264	2.879.707	490.349	4.442.320	6.634.677
<b>Totales al 31.03.2019</b>	<b>79.039.679</b>	<b>108.301.001</b>	<b>45.081.193</b>	<b>232.421.873</b>	-
<b>Totales al 31.03.2018</b>	<b>75.745.685</b>	<b>115.325.732</b>	<b>54.788.495</b>	-	<b>245.859.912</b>


(1) Incluye Sueldos por 7.360.929 y 9.232.063 y cargas sociales por 1.245.216 y 1.714.423 correspondiente a 6 personas que integran el Directorio al 31 de marzo 2019 y 31 de marzo 2018.

El informe de fecha 13 de mayo de 2019  
se extiende en documento aparte

  
**LAURA ADRIANA FISCINA**  
 Contador Público (U.N.L.Z.)  
 C.P.C.E.C.A.B.A. T° 240 - F° 209

Por Comisión Fiscalizadora

  
**CPN SANTIAGO G. LIZZOLI**  
 Síndico Titular

  
**JUAN MANUEL ARTOLA**  
 Vicepresidente

**LABORATORIOS RICHMOND S.A.C.I.F.  
INFORMACIÓN ADICIONAL A LAS NOTAS A LOS ESTADOS FINANCIEROS INTERMEDIOS  
CORRESPONDIENTE AL PERIODO DE TRES MESES TERMINADO EL 31 DE MARZO DE 2019**

Requerida por el art. 12 del Capítulo III Título IV de las normas de la Comisión Nacional de Valores (N.T. 2013)

**CUESTIONES GENERALES SOBRE LA ACTIVIDAD DE LA SOCIEDAD**

1. Regímenes jurídicos específicos y significativos que impliquen decaimientos o renacimientos contingentes de beneficios previstos por dichas disposiciones:

No existen.

2. Modificaciones significativas en las actividades de la sociedad u otras circunstancias similares ocurridas durante los ejercicios comprendidos por los estados financieros intermedios que afecten su comparabilidad con los presentados en ejercicios anteriores, o que podrían afectarla con los que habrán de presentarse en ejercicios futuros:

Ver nota 2.

3. Clasificación de los saldos de créditos y deudas:

Ver nota 18.

4. Clasificación de los créditos y deudas, de manera que permita conocer los efectos financieros que produce su mantenimiento:

Ver nota 18 y Anexo G.

5. Detalle del porcentaje de participación en sociedades del artículo 33 de la Ley N° 19.550 en el capital y en el total de votos. Además, saldos deudores y/o acreedores por sociedad:

Saldos deudores y/o acreedores por sociedad: Ver nota 24

Participación en sociedades: Ver nota 20 y Anexo C.

6. Créditos por ventas o préstamos contra directores, síndicos, miembros del consejo de vigilancia y sus parientes hasta el segundo grado inclusive. Para cada persona se indicará el saldo máximo habido durante el ejercicio (expresado en moneda de cierre), el saldo a la fecha del estado contable, el motivo del crédito, la moneda en que fue concedido y las cláusulas de actualización monetaria y tasas de interés aplicadas.

No existen.

7. Inventario físico de los inventarios:


Los inventarios físicos de los inventarios se efectúan de manera integral una vez al año.

8. Valores corrientes:

Inventarios: No existen inventarios valuados a valores corrientes.

Propiedades, planta y equipo: No existen bienes de propiedad, planta y equipo valuados a valores corrientes.

El informe de fecha 13 de mayo de 2019 se extiende en documento aparte

  
LAURA ADRIANA FISCINA  
Contador Público (U.N.L.Z.)  
C.P.C.E.C.A.B.A. T° 240 - F° 209

Por Comisión Fiscalizadora

  
CPN SANTIAGO G. LIZZOLI  
Síndico Titular

  
JUAN MANUEL ARTOLA  
Vicepresidente

9. Propiedad. planta y equipo:

No existe reserva por revalúo técnico.

10. Participaciones en otras sociedades en exceso a lo admitido por el artículo 31 de la Ley 19.550:

No existen.


11. Valores recuperables:

No existen bienes que superen su valor recuperable. Ver notas 3 d), e), f), g), h), i) y j).

12. Seguros:

Riesgo	Concepto Asegurado	Compañía	Póliza	Moneda	Suma Asegurada	Valor Contable Seguros a Devengar Pesos
Mala Praxis Médica	Ensayos Clínicos	Noble Compañía de Seguros	843637	Dólares	500.000	8.227
Seguro Técnico	Prendario Equipamiento Técnico	Chubb Seguros Argentina S.A.	994933	Pesos	4.535.687	127.056
Seguro Técnico	Prendario Equipamiento Técnico	Chubb Seguros Argentina S.A.	989031	Pesos	2.039.297	-
Seguro Técnico	Prendario Equipamiento Técnico	QBE Seguros Chubb Seguros Argentina S.A.	555062	Pesos	1.580.598	-
Mala Praxis Médica	Ensayos Clínicos	Chubb Seguros Argentina S.A.	842531	Dólares	500.000	416
Caución Directores	Garantía Caucción Director Bertero Ricardo	Credito y Cauccion S.A.	80677	Pesos	50.000	-
Caución Directores	Garantía Caucción Director Nicastro Miguel	Credito y Cauccion S.A.	80676	Pesos	50.000	-
Caución Directores	Garantía Caucción Director Savastano Eduardo	Credito y Cauccion S.A.	80138	Pesos	50.000	-
Caución Directores	Garantía Caucción Director Artola J.M.	Credito y Cauccion S.A.	80143	Pesos	50.000	-
Caución Directores	Garantía Caucción Director Serventich	Credito y Cauccion S.A.	80140	Pesos	50.000	-
Caución Directores	Garantía Caucción Director Elvira Zini	Credito y Cauccion S.A.	80142	Pesos	50.000	-
Caución Directores	Garantía Caucción Director Marcelo Figueiras	Credito y Cauccion S.A.	80139	Pesos	50.000	-
Responsabilidad Civil	Directores	Zurich	154044	Dólares	3.000.000	537.954
Responsabilidad Civil	Directores	La Meridional Seguros	6827	Dólares	3.000.000	223.248
Responsabilidad Civil	Operaciones	Zurich	6505	Dólares	1.000.000	-
Responsabilidad Civil	Operaciones	Zurich	6505	Dólares	1.000.000	-
Transporte Terrestre y Aereo	Mercaderías (Transporte Internacional y Nacional)	SMG Seguros	76496	Dólares	650.000	817.218
Automotores	Todo Riesgo	La Meridional Seguros	670812	Pesos	22.362.000	1.273.938
Todo Riesgo	Edificios, maquinas, instalaciones	Seguros Sura S.A.	228221	Dólares	40.198.575	201.872
Operaciones	Edificios, maquinas, instalaciones	Allianz	19001	Dólares	40.198.575	261.494
Todo Riesgo	Edificios, maquinas, instalaciones	La Segunda	19880	Dólares	40.198.575	-
Operaciones	Daño Ambiental Incidencia Colectiva	El Surco Compañía de Seguros S.A.	66125	Pesos	2.466.787	24.053
Caución Parque Pilar	Daño Ambiental Incidencia Colectiva	El Surco Compañía de Seguros S.A.	66126	Pesos	3.661.679	35.074
Caucion Planta Elcano	Daño Ambiental Incidencia Colectiva	El Surco Compañía de Seguros S.A.	66126	Pesos	3.661.679	35.074

El informe de fecha 13 de mayo de 2019 se extiende en documento aparte

  
LAURA ADRIANA FISCINA  
Contador Público (U.N.L.Z.)  
C.P.C.E.C.A.B.A. T° 240 - F° 209

Por Comisión Fiscalizadora

  
CPN SANTIAGO G. LIZZOLI  
Síndico Titular

  
JUAN MANUEL ARTOLA  
Vicepresidente



Se consideran suficientemente cubiertos los riesgos corrientes en los seguros contratados.

13. Contingencias positivas y negativas:

No existen.

14. Situaciones contingentes a la fecha de los estados financieros intermedios no contabilizadas:

No existen.

Adelantos irrevocables a cuenta de futuras suscripciones:

No existen.

15. Dividendos acumulativos impagos de acciones preferidas:


Ver anexo G.

16. Condiciones, circunstancias o plazos para la cesación de restricciones a la distribución de resultados no asignados:

Ver nota 28.

Ciudad Autónoma de Buenos Aires, 13 de mayo de 2019

El informe de fecha 13 de mayo de 2019  
se extiende en documento aparte



LAURA ADRIANA FISCINA  
Contador Público (U.N.L.Z.)  
C.P.C.E.C.A.B.A. T° 240 - F° 209

Por Comisión Fiscalizadora



CPN SANTIAGO G. LIZZOLI  
Síndico Titular



JUAN MANUEL ARTOLA  
Vicepresidente

**INFORME DE REVISIÓN DEL AUDITOR INDEPENDIENTE  
SOBRE ESTADOS FINANCIEROS CONSOLIDADOS DE PERÍODOS INTERMEDIOS**

Señores  
Presidente y Directores  
Laboratorios Richmond SACIF  
CUIT 30-50115282-6  
Domicilio Legal: Av. Elcano 4938  
Ciudad Autónoma de Buenos Aires

**Informe sobre los estados financieros de períodos intermedios**

**1. Identificación de los estados financieros intermedios objeto de la revisión**

En mi carácter de Contadora Pública independiente, he revisado los estados financieros intermedios adjuntos de **Laboratorios Richmond SACIF** (en adelante, mencionada indistintamente como "Laboratorios Richmond SACIF" o "la "Sociedad") que comprenden el estado de situación financiera intermedio al 31 de marzo de 2019, el estado de resultados integral, el de cambios en el patrimonio intermedio y el estado de flujo de efectivo intermedio correspondientes al período de 3 (tres) meses terminado en dicha fecha, así como un resumen de las políticas contables significativas y otra información incluidas en las notas 1 a 32 y los anexos A a H.

Las cifras y otra información comparativa correspondientes al ejercicio económico terminado el 31 de diciembre de 2018 y al período de 3 (tres) meses terminado el 31 de marzo de 2018, reexpresadas en moneda de marzo de 2019 de acuerdo a lo señalado en la nota 2.1 a los estados financieros adjuntos, son parte integrante de los estados financieros intermedios mencionados precedentemente, y se las presenta con el propósito de que se interpreten exclusivamente en relación con las cifras y con la información del período intermedio actual.

**2. Responsabilidad del Directorio de la Sociedad en relación con los estados financieros intermedios**

El Directorio de la Sociedad es responsable de la preparación y presentación razonable de los estados financieros intermedios adjuntos de acuerdo con las Normas Internacionales de Información Financiera ("NIIF") adoptadas por la Federación Argentina de Consejos Profesionales de Ciencias Económicas ("FACPCE") como normas contables profesionales, tal como fueron aprobadas por el Consejo de Normas Internacionales de Contabilidad ("IASB", por su sigla en inglés), e incorporadas por la Comisión Nacional de Valores ("CNV") a su normativa.

**3. Responsabilidad del auditor**

Mi responsabilidad consiste en emitir una conclusión sobre los estados financieros intermedios adjuntos basada en mi revisión. He llevado a cabo la por la FACPCE a través de la Resolución Técnica N° 33, tal como fueron aprobadas por el Consejo de Normas Internacionales de Auditoría y Aseguramiento ("IAASB", por su sigla en inglés) de la Federación Internacional de Contadores ("IFAC", por su sigla en inglés). Dichas normas exigen que cumplamos los requerimientos de ética.



Una revisión de los estados financieros de periodos intermedios consiste en realizar indagaciones, principalmente a las personas responsables de los temas financieros y contables, y aplicar procedimientos analíticos y otros procedimientos de revisión. Una revisión tiene un alcance significativamente menor que el de una auditoría y, por consiguiente, no nos permite obtener seguridad de que tomemos conocimiento de todos los temas significativos que podrían identificarse en una auditoría. En consecuencia, no expresamos opinión de auditoría.

#### **4. Conclusión**

Sobre la base de mi revisión, estoy en condiciones de manifestar que no se me han presentado circunstancias que me hicieran pensar que los estados financieros intermedios adjuntos de Laboratorios Richmond SACIF correspondientes al período de 3 meses finalizado el 31 de marzo de 2019 no están presentados en forma razonable, en todos sus aspectos significativos, de acuerdo con las Normas Internacionales de Información Financiera.

#### **5. Otras cuestiones**

1. A los efectos de dar cumplimiento a la RG N° 629- Sociedades Emisoras- Guarda de Documentación de la Comisión Nacional de Valores (CNV) se informa que la documentación respaldatoria de las operaciones contables y de la gestión de Laboratorios Richmond SACIF, se encuentran en Av. Elcano 4938 - CABA.
2. El informe de auditoría sobre los estados contables consolidados correspondiente al ejercicio finalizado el 31 de diciembre de 2018 fue emitido por otro profesional independiente con fecha 8 de marzo de 2019 con opinión favorable sin salvedades.
3. De acuerdo con lo mencionado en Nota 20 de los estados financieros individuales intermedios al 31 de Marzo 2019, la Sociedad procedió a registrar un resultado integral por la adquisición del último tramo del paquete accionario de Laboratorios Richmond Colombia S.A.S. (antes Laboratorios Expofarma S.A.) como la diferencia entre el valor de adquisición y el valor razonable de los activos netos identificados. Para la determinación del valor razonable de los activos netos se consideró el ajuste informado en otros asuntos por los auditores de Laboratorio Richmond Colombia S.A.S. (antes Laboratorio Expofarma SA.

#### **6. Párrafo de énfasis**

Sin modificar mi opinión, queremos enfatizar la información contenida en la nota 2.1 a los estados financieros consolidados adjuntos, en la cual la Sociedad manifiesta que las cifras en ellos expuestas, así como la información comparativa correspondiente al ejercicio y período precedente, han sido reexpresadas en moneda constante de marzo de 2019, con efecto retroactivo.



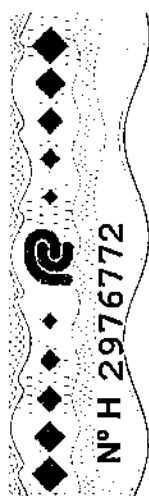
**Informe sobre otros requerimientos legales y reglamentarios**

- a) Los estados financieros intermedios mencionados en este informe han sido preparados, en todos sus aspectos significativos, de acuerdo con las normas aplicables de la Ley de Sociedades Comerciales N° 19.550 y de la CNV.
- b) Las cifras de los estados financieros intermedios mencionados en este informe surgen de los registros contables de la Sociedad que, se encuentran transcritos en los libros rubricados.
- c) Los estados financieros intermedios mencionados en este informe se encuentran transcritos en el libro Inventarios y balances.
- d) Como parte de mi trabajo, cuyo alcance se describe en el capítulo 3 de este informe, he revisado la Información adicional a las notas de los estados financieros intermedios y la Reseña informativa requeridas por las normas de la CNV preparadas por el Directorio y sobre las cuales, en lo que es materia de mi competencia, no tengo observaciones que formular.
- e) Según surge de los registros contables de la Sociedad mencionados en el apartado b) de este capítulo, que se encuentran transcritos a los libros rubricados, el pasivo devengado al 31 de marzo de 2019 a favor del Sistema Integrado Previsional Argentino en concepto de aportes y contribuciones previsionales ascendía a \$20.689.378 y no era exigible a dicha fecha.

Ciudad Autónoma de Buenos Aires, 13 de mayo de 2019.



**LAURA ADRIANA FISCINA**  
 Contadora Pública (U.N.L.Z.)  
 C.P.C.E.C.A.B.A. T° 240 F° 209



**consejo**

Profesional de Ciencias Económicas  
 de la Ciudad Autónoma de Buenos Aires



Buenos Aires 13/05/2019

01 O.T. 51 Legalización: N° 043272

LEGALIZAMOS, de acuerdo con las facultades otorgadas a este CONSEJO PROFESIONAL por las leyes 466 (Art. 2. inc. d y j) y 20.488 (Art. 21 inc. f) la actuación profesional de fecha 13/05/2019 referida a BALANCE de fecha 31/03/2019 perteneciente a LABORATORIOS RICHMOND S.A.C.I.F. para ser presentada ante

y declaramos que la firma inserta en dicha actuación se corresponde con la que el Dr. FISCINA LAURA ADRIANA CP T° 0240 F° 209 que se han efectuado los controles de matrícula vigente y control formal de dicha actuación profesional de conformidad con lo previsto en la Res. C.236/88, no implicando estos controles la emisión de un juicio técnico sobre la tarea profesional, y que firma en carácter de socio de Soc. T° F°



LA PRESENTE LEGALIZACION NO ES VALIDA SIN EL SELLO Y FIRMA DEL SECRETARIO DE LEGALIZACIONES



Dr. CARINA DOMINGUEZ  
 CONTADORA PÚBLICA (UABE)  
 SECRETARIA DE LEGALIZACIONES

**INFORME DE REVISIÓN DEL AUDITOR INDEPENDIENTE  
SOBRE ESTADOS FINANCIEROS SEPARADOS DE PERÍODOS INTERMEDIOS**

Señores  
Presidente y Directores  
Laboratorios Richmond SACIF  
CUIT 30-50115282-6  
Domicilio Legal: Av. Elcano 4938  
Ciudad Autónoma de Buenos Aires

**Informe sobre los estados financieros de períodos intermedios**

**7. Identificación de los estados financieros intermedios objeto de la revisión**

En mi carácter de Contadora Público independiente, he revisado los estados financieros intermedios adjuntos de **Laboratorios Richmond SACIF** (en adelante, mencionada indistintamente como "Laboratorios Richmond SACIF" o "la Sociedad") que comprenden el estado de situación financiera intermedio al 31 de marzo de 2019, el estado de resultados integral, el de cambios en el patrimonio intermedio y el estado de flujo de efectivo intermedio correspondientes al período de 3 (tres) meses terminado en dicha fecha, así como un resumen de las políticas contables significativas y otra información incluidas en las notas 1 a 32 y los anexos A a H.

Las cifras y otra información comparativa correspondientes al ejercicio económico terminado el 31 de diciembre de 2018 y al período de 3 (tres) meses terminado el 31 de marzo de 2018, reexpresadas en moneda de marzo de 2019 de acuerdo a lo señalado en la nota 2.1 a los estados financieros adjuntos, son parte integrante de los estados financieros intermedios mencionados precedentemente, y se las presenta con el propósito de que se interpreten exclusivamente en relación con las cifras y con la información del período intermedio actual.

**8. Responsabilidad del Directorio de la Sociedad en relación con los estados financieros intermedios**

El Directorio de la Sociedad es responsable de la preparación y presentación razonable de los estados financieros intermedios adjuntos de acuerdo con las Normas Internacionales de Información Financiera ("NIIF") adoptadas por la Federación Argentina de Consejos Profesionales de Ciencias Económicas ("FACPCE") como normas contables profesionales, tal como fueron aprobadas por el Consejo de Normas Internacionales de Contabilidad ("IASB", por su sigla en inglés), e incorporadas por la Comisión Nacional de Valores ("CNV") a su normativa.

**9. Responsabilidad del auditor**

Mi responsabilidad consiste en emitir una conclusión sobre los estados financieros intermedios adjuntos basada en mi revisión. He llevado a cabo la por la FACPCE a través de la Resolución Técnica N° 33, tal como fueron aprobadas por el Consejo de Normas Internacionales de Auditoría y Aseguramiento ("IAASB", por su sigla en inglés) de la Federación Internacional de Contadores ("IFAC", por su sigla en inglés). Dichas normas exigen que cumplamos los requerimientos de ética.



Una revisión de los estados financieros de períodos intermedios consiste en realizar indagaciones, principalmente a las personas responsables de los temas financieros y contables, y aplicar procedimientos analíticos y otros procedimientos de revisión. Una revisión tiene un alcance significativamente menor que el de una auditoría y, por consiguiente, no nos permite obtener seguridad de que tomemos conocimiento de todos los temas significativos que podrían identificarse en una auditoría. En consecuencia, no expresamos opinión de auditoría.

#### **10. Conclusión**

Sobre la base de mi revisión, estoy en condiciones de manifestar que no se me han presentado circunstancias que me hicieran pensar que los estados financieros intermedios adjuntos de Laboratorios Richmond SACIF correspondientes al período de 3 meses finalizado el 31 de marzo de 2019 no están presentados en forma razonable, en todos sus aspectos significativos, de acuerdo con las Normas Internacionales de Información Financiera.

#### **11. Otras cuestiones**

4. A los efectos de dar cumplimiento a la RG N° 629- Sociedades Emisoras- Guarda de Documentación de la Comisión Nacional de Valores (CNV) se informa que la documentación respaldatoria de las operaciones contables y de la gestión de Laboratorios Richmond SACIF, se encuentran en Av. Elcano 4938 - CABA.
5. El informe de auditoría sobre los estados contables consolidados correspondiente al ejercicio finalizado el 31 de diciembre de 2018 fue emitido por otro profesional independiente con fecha 8 de marzo de 2019 con opinión favorable sin salvedades.
6. De acuerdo con lo mencionado en Nota 20 de los estados financieros individuales intermedios al 31 de Marzo 2019, la Sociedad procedió a registrar un resultado integral por la adquisición del último tramo del paquete accionario de Laboratorios Richmond Colombia S.A.S. (antes Laboratorios Expofarma S.A.) como la diferencia entre el valor de adquisición y el valor razonable de los activos netos identificados. Para la determinación del valor razonable de los activos netos se consideró el ajuste informado en otros asuntos por los auditores de Laboratorio Richmond Colombia S.A.S. (antes Laboratorio Expofarma SA).

#### **12. Párrafo de énfasis**


Sin modificar mi opinión, queremos enfatizar la información contenida en la nota 2.1 a los estados financieros consolidados adjuntos, en la cual la Sociedad manifiesta que las cifras en ellos expuestas, así como la información comparativa correspondiente al ejercicio y período precedente, han sido reexpresadas en moneda constante de marzo de 2019, con efecto retroactivo.



**Informe sobre otros requerimientos legales y reglamentarios**

- f) Los estados financieros intermedios mencionados en este informe han sido preparados, en todos sus aspectos significativos, de acuerdo con las normas aplicables de la Ley de Sociedades Comerciales N° 19.550 y de la CNV.
- g) Las cifras de los estados financieros intermedios mencionados en este informe surgen de los registros contables de la Sociedad que, se encuentran transcritos en los libros rubricados.
- h) Los estados financieros intermedios mencionados en este informe se encuentran transcritos en el libro Inventarios y balances.
- i) Como parte de mi trabajo, cuyo alcance se describe en el capítulo 3 de este informe, he revisado la Información adicional a las notas de los estados financieros intermedios y la Reseña informativa requeridas por las normas de la CNV preparadas por el Directorio y sobre las cuales, en lo que es materia de mi competencia, no tengo observaciones que formular.
- j) Según surge de los registros contables de la Sociedad mencionados en el apartado b) de este capítulo, que se encuentran transcritos a los libros rubricados, el pasivo devengado al 31 de marzo de 2019 a favor del Sistema Integrado Previsional Argentino en concepto de aportes y contribuciones previsionales ascendía a \$20.689.378 y no era exigible a dicha fecha.

Ciudad Autónoma de Buenos Aires, 13 de mayo de 2019.

  
**LAURA ADRIANA FISCINA**  
 Contadora Pública (U.N.L.Z.)  
 C.P.C.E.C.A.B.A. T° 240 F° 209

**consejo** Profesional de Ciencias Económicas de la Ciudad Autónoma de Buenos Aires

Buenos Aires 13/05/2019 01 OT. 51 Legalización: N° 043273

LEGALIZAMOS, de acuerdo con las facultades otorgadas a este CONSEJO PROFESIONAL por las leyes 466 (Art. 2. inc. d y j) y 20.488 (Art. 21 inc. i) la actuación profesional de fecha 13/05/2019 referida a BALANCE de fecha 31/03/2019 perteneciente a LABORATORIOS RICHMOND S.A.C.I.F. 30-50115282-6 para ser presentada ante y declaramos que la firma inserta en dicha FISCINA LAURA ADRIANA CP T° 0240 F° 209 que se han efectuado los controles de matrícula vigente y control formal de dicha actuación profesional de conformidad con lo previsto en la Res. C. 236/88, no implicando estos controles la emisión de un juicio técnico sobre la tarea profesional, y que firma en carácter de socio de

N° H 2976774

LA PRESENTE LEGALIZACION NO ES VALIDA SI CARECE DEL SELLO Y FIRMA DEL SECRETARIO DE LEGALIZACIONES

**Dr. CARINA DOMINGUEZ**  
 CONTADORA PÚBLICA (UADE)  
 SECRETARIA DE LEGALIZACIONES

## INFORME DE LA COMISIÓN FISCALIZADORA

Ciudad Autónoma de Buenos Aires, 13 de mayo de 2019.

A los Sres. Accionistas de  
**LABORATORIOS RICHMOND S.A.C.I.F.**  
Av. Elcano 4938  
Ciudad Autónoma de Buenos Aires  
CUIT: 30-50115282-6

---

En nuestro carácter de Comisión Fiscalizadora de LABORATORIOS RICHMOND S.A.C.I.F. de acuerdo con lo dispuesto por el inc. 5° del artículo 294 de la Ley General de Sociedades y el artículo 62 inciso c) del Reglamento de Listado de BYMA (Bolsas y Mercados Argentinos), hemos examinado los documentos detallados en el Capítulo I siguiente. Los documentos citados constituyen una información preparada y emitida por el Directorio de la Sociedad en ejercicio de sus funciones exclusivas. Nuestra responsabilidad es informar sobre dichos documentos basado en el trabajo que se menciona en el Capítulo II.


### I. DOCUMENTOS EXAMINADOS

Nuestra labor comprendió los siguientes documentos:

1. Estado Intermedio Consolidado de situación financiera al 31 de marzo de 2019.
2. Estado Intermedio Consolidado del resultado integral correspondiente al período de tres meses terminado el 31 de marzo de 2019.
3. Estado Intermedio Consolidado de cambios en el patrimonio correspondiente al período de tres meses terminado el 31 de marzo de 2019.
4. Estado Intermedio Consolidado de flujos de efectivo correspondiente al período de tres meses terminado el 31 de marzo de 2019.
5. Notas 1 a 32 y Anexos A, B, C, D, E, F, G, y H a los estados intermedios financieros consolidados correspondiente al período de tres meses terminado el 31 de marzo de 2019.
6. Estado Intermedio Separado de situación financiera al 31 de marzo de 2019.
7. Estado Intermedio Separado del resultado integral correspondiente al período de tres meses terminado el 31 de marzo de 2019.
8. Estado Intermedio Separado de cambios en el patrimonio correspondiente al período de tres meses terminado el 31 de marzo de 2019.
9. Estado Intermedio Separado de flujos de efectivo correspondiente al período de tres meses terminado el 31 de marzo de 2019.
10. Notas 1 a 32 y Anexos A, B, C, D, E, F, G, y H a los estados intermedios financieros separados correspondiente al período de tres meses terminado el 31 de marzo de 2019.
11. Información adicional a las notas a los estados intermedios financieros requerida por el artículo 12 del Capítulo III. Título IV de las Normas de la Comisión Nacional de Valores (N.T. 2013), correspondiente al período de tres meses terminado el 31 de marzo de 2019.

### II. ALCANCE DEL EXAMEN

El Directorio de la Sociedad es responsable de la preparación y presentación razonable de los estados financieros de acuerdo con las Normas Internacionales de Información Financiera adoptadas por la Federación Argentina de Consejos Profesionales de Ciencias Económicas como normas contables profesionales, tal como fueron aprobadas por el Consejo de Normas Internacionales de Contabilidad ("IASB", por su sigla en inglés), e incorporadas por la Comisión Nacional de Valores a su normativa. Asimismo el Directorio de la Sociedad es responsable del control interno que considere necesario para permitir la preparación de estados financieros libres de incorrecciones significativas.





Nuestro examen fue realizado de acuerdo con las normas de sindicatura vigentes según lo dispuesto por la Ley General de Sociedades y la Resolución Técnica N° 15, modificada por la Resolución Técnica N° 45, ambas de la Federación Argentina de Consejos Profesionales de Ciencias Económicas. Dichas normas requieren que el examen de los estados contables se efectúe de acuerdo con las normas de auditoría vigentes, e incluya la verificación de la congruencia de los documentos examinados con la información sobre las decisiones societarias expuestas en actas de Directorio y Asambleas y la adecuación de dichas decisiones a la Ley y a los estatutos en lo relativo a sus aspectos formales y documentales. Para realizar nuestra tarea profesional sobre los documentos detallados en el Capítulo I, nos hemos basado en la auditoría efectuada por la auditora externa Laura Adriana Fiscina, quien emitió sus informes de fecha 13 de mayo de 2019 y manifiesta que la ha hecho de conformidad con las Normas Internacionales de Encargos de Revisión (NIER) adoptadas por la Federación Argentina de Consejos Profesionales de Ciencias Económicas a través de la Resolución Técnica N° 33, tal como fueron aprobadas por el Consejo de Normas Internacionales de Auditoría y Aseguramiento ("IAASB", por su sigla en inglés) de la Federación Internacional de Contadores ("IFAC", por su sigla en inglés).

Nuestra opinión contenida en los párrafos siguientes no se extiende a los criterios empresarios de administración de la Sociedad que no hemos evaluado por ser ellos de incumbencia exclusiva del Directorio y de la Asamblea.


### III. DICTAMEN

Basado en el examen realizado con el alcance descrito en el Capítulo II, estamos en condiciones de manifestar que no se nos han presentado circunstancias que nos hicieran pensar que los estados financieros intermedios adjuntos de Laboratorios Richmond SACIF correspondientes al período de tres meses finalizado el 31 de marzo de 2019 no están presentados, en todos sus aspectos significativos, de acuerdo con las normas contables profesionales contenidas en la Resolución Técnica N° 26 de la Federación Argentina de Consejos Profesionales de Ciencias Económicas aplicables a los estados financieros.

### IV. OTROS ASPECTOS

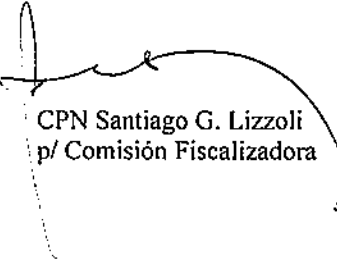
En cumplimiento de disposiciones vigentes, informamos que:

- a) Los estados intermedios financieros consolidados de Laboratorios Richmond S.A.C.I.F. se encuentran asentados en el libro "Inventarios y Balances" y las cifras de los estados intermedios financieros separados mencionados en el Capítulo I de este informe surgen de los registros contables de la Sociedad que, en sus aspectos formales, han sido llevados de conformidad con las disposiciones legales vigentes. Dichos estados intermedios financieros separados se encuentran transcritos al libro Inventarios y balances.
- b) Como parte de nuestro trabajo, cuyo alcance se describe en el Capítulo II, hemos revisado la información adicional a las notas a los estados intermedios financieros correspondiente al período de tres meses terminado el 31 de marzo de 2019, requerida por el artículo 12 del Capítulo III, Título IV de las Normas de la Comisión Nacional de Valores (N.T. 2013), preparada por el Directorio de Laboratorios Richmond S.A.C.I.F. para cumplimentar las Normas de la Comisión Nacional de Valores, sobre la cual, en lo que es materia de nuestra competencia, no tenemos observaciones que formular.
- c) Se ha dado cumplimiento a lo dispuesto por el art. 294 de la Ley General de Sociedades y a las normas pertinentes de la Comisión Nacional de Valores, desde la fecha de nuestra designación, y hemos verificado la vigencia a la fecha del presente informe, de la garantía de los directores establecida por el artículo 9° del Estatuto Social y en concordancia con la Resolución N° 7/2015 (T.O. RG IGJ N° 9/2015), consistente en \$ 50.000 (cincuenta mil pesos) por cada director y que han sido cubiertos con pólizas de cauciones, cuya existencia hemos verificado.
- d) En cumplimiento de lo dispuesto por las Normas de la Comisión Nacional de Valores (N.T. 2013) sobre la independencia de los auditores externos y sobre la calidad de las políticas de auditoría



aplicadas por los mismos y de las políticas de contabilización de la Sociedad, informamos que hemos leído el informe del auditor externo, del que se desprende lo siguiente:

- i. las normas de auditoría aplicadas son las aprobadas por el Consejo Profesional de Ciencias Económicas de la Ciudad Autónoma de Buenos Aires, las que contemplan los requisitos de independencia, y
  - ii. Los estados intermedios financieros mencionados en el Capítulo I de este informe han sido preparados, en todos sus aspectos significativos, de acuerdo con las normas aplicables de la Ley General de Sociedades N° 19.550 y de la Comisión Nacional de Valores.
- e) Hemos aplicado los procedimientos sobre prevención de lavado de activos y financiación del terrorismo previstos en las correspondientes normas profesionales emitidas por el Consejo Profesional de Ciencias Económicas de la Ciudad Autónoma de Buenos Aires.



CPN Santiago G. Lizzoli  
p/ Comisión Fiscalizadora