



LABORATORIOS RICHMOND S.A.C.I.F.

Av. Elcano 4938 - Ciudad Autónoma de Buenos Aires

**ESTADOS FINANCIEROS INTERMEDIOS
POR EL PERIODO DE 6 MESES
INICIADO EL 1º DE ENERO DE 2019
Y FINALIZADO EL 30 DE JUNIO 2019
JUNTO CON EL
INFORME DEL AUDITOR E
INFORME DEL SÍNDICO**

LABORATORIOS RICHMOND S.A.C.I.F.

Índice

Reseña informativa al 30 de junio de 2019.

Estados financieros intermedios al 30 de junio de 2019:

Estados financieros consolidados:

Estado intermedio consolidado de situación financiera al 30 de junio de 2019.

Estado intermedio consolidado del resultado integral correspondiente al periodo de seis meses terminado el 30 de junio de 2019.

Estado intermedio consolidado de cambios en el patrimonio correspondiente al periodo de seis meses terminado el 30 de junio de 2019.

Estado intermedio consolidado de flujos de efectivo correspondiente al periodo de seis meses terminado el 30 de junio de 2019.

Notas a los estados financieros intermedios consolidados correspondientes al periodo de seis meses terminado el 30 de junio de 2019.

Estados financieros separados (individuales):

Estado intermedio separado de situación financiera al 30 de junio de 2019.

Estado intermedio separado del resultado integral correspondiente al periodo de seis meses terminado el 30 de junio de 2019.

Estado intermedio separado de cambios en el patrimonio correspondiente al periodo de seis meses terminado el 30 de junio de 2019.

Estado intermedio separado de flujos de efectivo correspondiente al periodo de seis meses terminado el 30 de junio de 2019.

Notas a los estados financieros intermedios separados correspondientes al periodo de seis meses terminado el 30 de junio de 2019.

Información adicional a las notas a los estados financieros intermedios correspondientes al periodo de seis meses terminado el 30 de junio de 2019, requerida por el artículo 12 del capítulo III título IV de las normas de la Comisión Nacional de Valores (N.T. 2013).

Informe de los auditores independientes (sobre estados financieros consolidados).

Informe de los auditores independientes (sobre estados financieros separados).

Informe de la Comisión Fiscalizadora.

LABORATORIOS RICHMOND S.A.C.I.F.

RESEÑA INFORMATIVA CONSOLIDADA SOBRE LOS ESTADOS FINANCIEROS INTERMEDIOS AL 30 DE JUNIO DE 2019

Información requerida por el apartado b.2) del art. 1° del Capítulo I Título IV de las normas de la Comisión Nacional de Valores (N.T. 2013)

1. BREVE COMENTARIO SOBRE LAS ACTIVIDADES DE LA SOCIEDAD

Durante el primer semestre las condiciones macroeconómicas continuaron en un marcado contexto de recesión y una elevada incertidumbre reflejada en los altos niveles de inflación, volatilidad en el tipo de cambio y altas tasas de interés.

Al cierre de junio de 2019 el tipo de cambio promedio (dólar divisa) registró una variación del 13% con respecto al cierre de diciembre 2018, mientras que en comparación al cierre del primer semestre de 2018, la suba fue del 47%. La inflación del semestre fue de 22%, y la interanual del 56%.


En este contexto, el resultado neto consolidado del primer semestre fue negativo \$ 67,3, atribuible a Laboratorios Richmond un resultado neto negativo de \$ 72,9 millones. Las ventas netas alcanzaron \$ 1.097,5 millones, registrando una suba del 8,4% en comparación con el mismo semestre de 2018. Este crecimiento se debe principalmente a la incorporación de las ventas de Laboratorios Richmond Colombia, cuyo negocio comenzó a consolidar a partir del 01.07.2018.

El resultado bruto disminuyó un 9,4% comparado con el primer semestre 2018, principalmente debido a principalmente debido al cumplimiento de licitaciones con el Ministerio de Salud con precios acordados a comienzo del año 2018 realizadas durante el primer trimestre de 2019. El resultado operativo fue positivo por \$ 31,1 millones al cierre del segundo semestre del año un 67% por debajo del mismo período del año anterior, como consecuencia del traslado a los costos y gastos de las variaciones de cambio e inflación. Al cierre del primer semestre de 2019, los resultados financieros netos totalizaron una pérdida de \$ 96,5 millones, registrando una variación positiva del 61% con respecto al 2018 debido principalmente menor variación del tipo de cambio en este período.

2. ESTRUCTURA FINANCIERA CONSOLIDADA

	30.06.2019	31.12.2018	31.12.2017
ACTIVO CORRIENTE	1.894.277.933	2.408.077.532	2.488.777.233
ACTIVO NO CORRIENTE	1.054.093.315	903.200.290	665.982.701
TOTAL ACTIVO	2.948.371.248	3.311.277.822	3.154.759.934
PASIVO CORRIENTE	1.380.094.512	1.530.183.464	1.334.129.589
PASIVO NO CORRIENTE	351.315.485	421.262.315	286.576.397
TOTAL PASIVO	1.731.409.997	1.951.445.779	1.620.705.986
PATRIMONIO NETO ATRIBUIBLE A LOS PROPIETARIOS DE LA CONTROLADORA	1.181.850.024	1.286.843.860	1.534.053.850
PARTICIPACIONES NO CONTROLADORA	35.111.227	72.988.183	98
PATRIMONIO NETO	1.216.961.251	1.359.832.043	1.534.053.948
TOTAL PASIVO Y PATRIMONIO NETO	2.948.371.248	3.311.277.822	3.154.759.934

El informe de fecha 12 de agosto de 2019
se extiende en documento aparte


LAURA ADRIANA FISCINA
Contador Público (U.N.L.Z.)
C.P.C.E.C.A.B.A. T° 240 - F° 209

Por Comisión Fiscalizadora


GPN SANTIAGO G. LIZZOLI
Síndico Titular


MARCELO R. FIGUEIRAS
Presidente


3. ESTRUCTURA DE RESULTADOS CONSOLIDADOS

	<u>30.06.2019</u>	<u>30.06.2018</u>	<u>30.06.2019</u>	<u>30.06.2018</u>
	(6 meses)	(6 meses)	(3 meses)	(3 meses)
RESULTADO BRUTO	448.816.392	495.341.157	263.503.626	247.838.916
RESULTADO OPERATIVO ORDINARIO	31.180.972	94.274.278	46.403.568	37.103.627
RESULTADO NETO DE INV.EN SOC.ART. 33 LEY.19550	(1.142.842)	-	(503.798)	(1.282)
RESULTADO POR COMBINACION DE NEGOCIO	14.973.264	-	-	-
RESULTADOS FINANCIEROS	(96.500.437)	(246.293.235)	(21.510.926)	(168.932.997)
OTROS INGRESOS Y EGRESOS	10.303.734	15.232.472	2.611.449	7.389.364
RESULTADO NETO ORDINARIO	(41.185.309)	(136.786.485)	27.000.293	(124.441.288)
IMPUESTO A LAS GANANCIAS	(26.145.554)	(4.919.653)	(18.619.461)	7.583.895
RESULTADO NETO	(67.330.863)	(141.706.138)	8.380.832	(116.857.393)
OTROS RESULTADOS INTEGRALES	(32.023.966)	13.254.514	(30.587.706)	12.252.604
RESULTADO INTEGRAL TOTAL	(99.354.829)	(128.451.624)	(22.206.874)	(104.604.789)
RESULTADO NETO DEL EJERCICIO ATRIBUIBLE A:				
PROPIETARIOS DE LA CONTROLADORA	(72.969.870)	(142.499.830)	1.944.408	(117.791.553)
PARTICIPACIONES NO CONTROLADORA	5.639.007	793.692	6.436.424	934.160
RESULTADO INTEGRAL TOTAL ATRIBUIBLE A:				
PROPIETARIOS DE LA CONTROLADORA	(104.993.836)	(129.245.316)	(28.643.298)	(105.538.949)
PARTICIPACIONES NO CONTROLADORA	5.639.007	793.692	6.436.424	934.160

4. ESTRUCTURA DEL FLUJO DE EFECTIVO CONSOLIDADO


	<u>30.06.2019</u>	<u>30.06.2018</u>
FONDOS GENERADOS/(APLICADOS) A LAS ACT.OPERATIVAS	7.260.644	(108.921.428)
FONDOS (APLICADOS) A LAS ACT.DE INVERSION	(267.025.940)	(12.257.122)
FONDOS GENERADOS POR LAS ACT. DE FINANCIACIÓN	13.622.754	145.578.587
TOTAL DE FONDOS (APLICADOS)/GENERADOS DURANTE EL PERÍODO	(246.142.542)	24.400.037

El informe de fecha 12 de agosto de 2019
se extiende en documento aparte


LAURA ADRIANA FISCINA
Contador Público (U.N.L.Z.)
C.P.C.E.C.A.B.A. T°240 - F°209

Por Comisión Fiscalizadora


CPN SANTIAGO G. LIZZOLI
Sindico Titular


MARCELO R. FIGUEIRAS
Presidente

5. VOLUMEN DE PRODUCCIÓN Y VENTAS

	<u>30.06.2019</u>	<u>30.06.2018</u>	<u>30.06.2017</u>
Productos terminados (*)	4.380.819	1.773.225	2.167.314
Volumen de ventas			
En el mercado local	903.068	911.183	1.502.024
En el mercado externo	79.182	537.836	444.241
Subsidiarios en el exterior	3.205.482	-	-
Total volumen de ventas (*)	4.187.732	1.449.019	1.946.265

(*) En diferentes unidades de medida según su comercialización

6. ÍNDICES

	<u>30.06.2019</u>	<u>31.12.2018</u>	<u>31.12.2017</u>
LIQUIDEZ (1)	1.37	1.57	1.87
SOLVENCIA (2)	0.70	0.70	0.95
INMOVILIZACIÓN DEL CAPITAL (3)	0.36	0.27	0.21

- (1) Activo corriente / Pasivo corriente
 (2) Patrimonio Neto Total / Pasivo Total
 (3) Activo no corriente / Total del Activo

7. PERSPECTIVAS


Durante el resto del año, Laboratorios Richmond seguirá trabajando en los distintos proyectos generadores de la OPA de fines del año 2017, que hoy son ejes principales de su estrategia, entre ellos, la expansión regional que le permitirá vender sus productos a mercados internacionales con monedas funcionales fuertes. Parte de esto se refleja en la adquisición del 100% del negocio completada en febrero 2019, y de la adquisición de un 25% del negocio de Chile totalizando un 50% de su paquete accionario.

En este sentido, se ha comenzado con las exportaciones de productos de especialidades, Línea HIV y Oncología, a las subsidiarias de Colombia y Chile y se continúa trabajando en la aprobación de nuevos registros de productos en la región.

Se prevé un incremento significativo de las ventas basado en mayor participación en compras públicas nacionales con productos existentes, nuevos lanzamientos de productos y por la continuidad del incremento en las exportaciones.


Ciudad Autónoma de Buenos Aires, 12 de agosto de 2019.

El informe de fecha 12 de agosto de 2019
se extiende en documento aparte


LAURA ADRIANA FISCINA
 Contador Público (U.N.L.Z.)
 C.P.C.E.C.A.B.A. T°240 - F°209

Por Comisión Fiscalizadora


CPN SANTIAGO G. LIZZOLI
 Síndico Titular


MARCELO R. FIGUEIRAS
 Presidente

LABORATORIOS RICHMOND S.A.C.I.F.

ESTADOS FINANCIEROS INTERMEDIOS CONSOLIDADOS

CORRESPONDIENTES AL PERIODO DE SEIS MESES

TERMINADO EL 30 DE JUNIO DE 2019

(PRESENTADOS EN FORMA COMPARATIVA)

LABORATORIOS RICHMOND S.A.C.I.F.

EJERCICIO ECONÓMICO N° 63

ESTADOS FINANCIEROS INTERMEDIOS CONSOLIDADOS CORRESPONDIENTES AL PERIODO DE SEIS MESES INICIADO EL 1° DE ENERO DE 2019 Y FINALIZADO EL 30 DE JUNIO DE 2019

Actividad principal: Industria de productos farmacéuticos y otras especialidades medicinales, productos químicos, sintéticos y plásticos.

Domicilio Legal: Av. Elcano 4938 - Ciudad Autónoma de Buenos Aires

Fecha de inscripción en la Inspección General de Justicia:

- Del estatuto: 24 de agosto de 1959.

- De la última modificación inscripta: 18 de octubre de 2018

Número de inscripción en la Inspección General de Justicia: 2.232 del folio 58 del libro 52 Tomo A

Fecha de finalización del plazo de duración de la Sociedad: 22 de diciembre de 2057

COMPOSICIÓN DEL CAPITAL SOCIAL

(en pesos)


	Suscripto
66.584.323 acciones ordinarias, escriturales clase A, de valor nominal \$1 cada una y con derecho a cinco votos por acción.	66.584.323
14.167.164 acciones ordinarias escriturales clase B, de valor nominal \$1 cada una y con derecho a un voto por acción, ofrecidas en suscripción pública en el mercado de capitales de Argentina.	14.167.164
	<hr/> 80.751.487 <hr/>

El informe de fecha 12 de agosto de 2019 se extiende en documento aparte


LAURA ADRIANA FISCINA
 Contador Público (U.N.L.Z.)
 C.P.C.E.C.A.B.A. T°240 - F°209

Por Comisión Fiscalizadora


GPN SANTIAGO G. LIZZOLI
 Síndico Titular


MARCELO B. FIGUEIRAS
 Presidente


LABORATORIOS RICHMOND S.A.C.I.F.
ESTADO INTERMEDIO CONSOLIDADO DE SITUACIÓN FINANCIERA AL 30 DE JUNIO DE 2019
 (presentado en forma comparativa)
 (en moneda homogénea)
 (en pesos)

	Nota/Anexo	30.06.2019	31.12.2018
ACTIVO			
ACTIVO CORRIENTE			
Efectivo y equivalentes de efectivo	5	258.088.525	613.393.357
Otros activos financieros	6 / Anexo D	1.147.666	588.502
Créditos por ventas	7a	808.472.178	833.711.906
Créditos por ventas con partes relacionadas	7b	6.365.970	1.835.039
Otros créditos	7c	250.189.296	309.039.404
Inventarios	8	570.014.298	649.509.324
TOTAL ACTIVO CORRIENTE		1.894.277.933	2.408.077.532
ACTIVO NO CORRIENTE			
Otros activos financieros	6 / Anexo D	-	1.684.882
Otros créditos	7 c	2.097.597	2.278.198
Activo por impuesto diferido	15	42.554.367	65.357.258
Propiedades, planta y equipo	Anexo A	569.658.135	469.984.448
Activos intangibles	Anexo B	240.894.777	175.410.377
Participaciones permanentes en sociedades	Anexo C	5.355.166	12.627.282
Llave de negocio	9	193.533.273	175.857.845
TOTAL ACTIVO NO CORRIENTE		1.054.093.315	903.200.290
TOTAL ACTIVO		2.948.371.248	3.311.277.822
PASIVO			
PASIVO CORRIENTE			
Deudas comerciales	10	967.806.221	1.049.681.268
Préstamos	11	340.885.636	398.872.892
Remuneraciones y cargas sociales	12	33.087.161	37.063.854
Cargas fiscales	13	12.799.292	12.335.119
Anticipos de clientes		302.303	452.616
Otros pasivos	14a	25.213.899	22.548.392
Otros pasivos con partes relacionadas	14b	-	9.229.323
TOTAL PASIVO CORRIENTE		1.380.094.512	1.530.183.464
PASIVO NO CORRIENTE			
Deudas comerciales	10	47.997.118	120.834.429
Préstamos	11	101.615.840	117.954.214
Pasivo por impuesto diferido	15	133.243.629	109.100.551
Otros pasivos	14a	68.458.898	73.373.121
TOTAL PASIVO NO CORRIENTE		351.315.485	421.262.315
TOTAL PASIVO		1.731.409.997	1.951.445.779
Capital social		452.233.256	452.233.256
Prima de emisión		888.566.767	888.566.767
Reserva legal		17.314.974	17.314.974
Reserva facultativa		190.651.167	190.651.167
Resultados no asignados		(295.510.541)	(31.600.253)
Resultados del periodo		(72.969.870)	(263.910.288)
Reserva de conversión de sociedades del exterior		1.564.271	33.588.237
Patrimonio atribuible a los propietarios de la controladora		1.181.850.024	1.286.843.860
Participaciones no controladoras		35.111.227	72.988.183
PATRIMONIO NETO (según estados respectivos)		1.216.961.251	1.359.832.043
TOTAL PASIVO y PATRIMONIO NETO		2.948.371.248	3.311.277.822

Las notas 1 a 32 y Anexos forman parte integrante de estos estados financieros intermedios.

El informe de fecha 12 de agosto de 2019
se extiende en documento aparte


LAURA ADRIANA FISCINA
 Contador Público (U.N.L.Z.)
 C.P.C.E.C.A.B.A. T° 240 - F° 209

Por Comisión Fiscalizadora

CPN SANTIAGO G. LIZZOLI
 Sindico Titular


MARCELO R. FIGUEIRAS
 Presidente

LABORATORIOS RICHMOND S.A.C.I.F.
ESTADO INTERMEDIO CONSOLIDADO DEL RESULTADO INTEGRAL CORRESPONDIENTE AL
PERIODO DE SEIS MESES TERMINADO EL 30 DE JUNIO DE 2019
(presentado en forma comparativa)
(en moneda homogénea)
(en pesos)

	Nota / Anexo	30.06.2019 (6 meses)	30.06.2018 (6 meses)	30.06.2019 (3 meses)	30.06.2018 (3 meses)
Ventas netas de bienes y servicios	16	1.097.550.914	1.012.074.321	591.181.464	507.087.614
Costo de los bienes y servicios vendidos	Anexo F	(648.734.522)	(516.733.164)	(327.677.838)	(259.248.698)
Resultado bruto		448.816.392	495.341.157	263.503.626	247.838.916
Gastos de comercialización	Anexo H	(275.298.692)	(262.532.891)	(141.507.570)	(135.527.028)
Gastos de administración	Anexo H	(142.336.728)	(138.533.988)	(75.592.488)	(75.208.261)
Subtotal – (Pérdida) / Ganancia		31.180.972	94.274.278	46.403.568	37.103.627
Resultado neto de Inv. en Soc. art. 33 Ley 19.550		(1.142.842)	-	(503.798)	(1.282)
Resultado por Combinación de negocios		14.973.264	-	-	-
Resultados financieros generados por activos					
- Resultado por tenencia de inversiones y otros resultados financieros		11.062.156	188.738.523	5.760.876	153.962.613
- Diferencia de cambio		68.916.912	55.308.314	(7.086.790)	45.666.432
Subtotal		79.979.068	244.046.837	(1.325.914)	199.629.045
Resultados financieros generados por pasivos					
- Intereses y actualizaciones		(31.275.452)	(53.561.831)	(16.713.762)	(35.549.074)
- Diferencia de cambio		(162.151.802)	(387.471.190)	15.700.904	(306.847.065)
Subtotal		(193.427.254)	(441.033.021)	(1.012.858)	(342.396.139)
Resultado por la posición monetaria neta		16.947.749	(49.307.051)	(19.172.154)	(26.165.903)
Resultados financieros netos		(96.500.437)	(246.293.235)	(2.510.926)	(168.932.997)
Otros ingresos y egresos	17	10.303.734	15.232.472	2.611.449	7.389.364
Resultado antes de impuesto a las ganancias		(41.185.309)	(136.786.485)	27.000.293	(124.441.288)
Impuesto a las ganancias	21a	(26.145.554)	(4.919.653)	(18.619.461)	7.583.895
Resultado neto del período		(67.330.863)	(141.706.138)	8.380.832	(116.857.393)
Otros resultados integrales					
Diferencias de conversión de sociedades en el exterior		(32.023.966)	13.254.514	(30.587.706)	12.252.604
Resultado integral total del período		(99.354.829)	(128.451.624)	(22.206.874)	(104.604.789)
Resultado neto del período atribuible a:					
Propietarios de la controladora		(72.969.870)	(142.499.830)	1.944.408	(117.791.553)
Participaciones no controladoras		5.639.007	793.692	6.436.424	934.160
Resultado integral total del período atribuible a:					
Propietarios de la controladora		(104.993.836)	(129.245.316)	(28.643.298)	(105.538.949)
Participaciones no controladoras		5.639.007	793.692	6.436.424	934.160
Ganancia por acción (en pesos):					
Resultado por acción básico (a)		(1.81)	(3.53)		
Resultado por acción diluido (b)		(1.81)	(3.53)		

(a) Calculado en base al número promedio ponderado de acciones en circulación, teniendo en cuenta las variaciones del capital y las fechas en que ellas se devengaron.


(b) Calculado en base a las acciones referidas en el punto a), pero considerando la conversión de las acciones preferidas desde el inicio del período.


Las notas 1 a 32 y Anexos forman parte integrante de estos estados financieros intermedios

El informe de fecha 12 de agosto de 2019
se extiende en documento aparte


LAURA ADRIANA FISCINA
 Contador Público (U.N.L.Z.)
 C.P.C.E.C.A.B.A. T°240 - F°209

Por Comisión Fiscalizadora


CPN SANTIAGO G. LIZZOLI
 Síndico Titular


MARCELO R. FIGUEIRAS
 Presidente

LABORATORIOS RICHMOND S.A.C.I.F.
ESTADO INTERMEDIO CONSOLIDADO DE CAMBIOS EN EL PATRIMONIO CORRESPONDIENTE AL PERIODO DE SEIS MESES TERMINADO EL 30 DE JUNIO DE 2018
 (presentado en forma comparativa)
 (en moneda homogénea)
 (en pesos)


	30.06.2018				Resultados Acumulados				Participaciones no controladoras	Patrimonio atribuible a los propietarios de la controladora	Total del Patrimonio Neto
	Capital Suscripto		Reservados		Reservados Acumulados		Reservados Acumulados				
	Acciones Ordinarias	Acciones Preferidas	Ajuste de capital	Prima de Emisión	Reserva Legal	Reserva Facultativa	Reserva de conversión de sociedades del exterior	Resultados no asignados			
Saldos al 1° de enero de 2018	80.751.487	-	371.481.769	888.566.767	13.959.081	143.668.653	108.477	36.517.622	83	1.534.053.936	1.534.053.939
Aporte de capital	-	-	-	-	-	-	-	-	6.795.514	6.795.514	6.795.514
Aportes Irrevocables	-	-	-	-	-	-	-	-	5.663.414	5.663.414	5.663.414
Reserva legal	-	-	-	-	-	-	-	-	2.409.474	2.409.474	2.409.474
Reserva facultativa	-	-	-	-	-	-	-	-	991.494	991.494	991.494
Resultados No asignados atribuible a participaciones minoritarias	-	-	-	-	-	-	-	-	20.384.587	20.384.587	20.384.587
Resultado Integral Total del período atribuible a participaciones minoritarias	-	-	-	-	-	-	-	-	793.760	793.760	793.760
Resolución de la Asamblea General Ordinaria de Accionistas del 24 de Abril del 2018	-	-	-	-	-	-	-	-	-	-	-
- Reserva Legal	-	-	-	-	3.355.893	-	-	(3.355.893)	-	-	-
- Reserva Facultativa	-	-	-	-	-	46.982.514	-	(46.982.514)	-	-	-
- Dividendos en efectivo	-	-	-	-	-	-	-	(16.779.468)	-	(16.779.468)	(16.779.468)
Resultado neto del período	-	-	-	-	-	-	-	(142.499.830)	-	(142.499.830)	(142.499.830)
Otro resultado integral del período	-	-	-	-	-	-	13.254.514	-	-	13.254.514	13.254.514
Saldos al 30 de Junio de 2018	80.751.487	-	371.481.769	888.566.767	17.314.974	190.651.167	13.352.991	(174.100.083)	37.039.326	1.385.029.072	1.425.068.398


Las notas 1 a 32 y Anexos forman parte integrante de estos estados financieros intermedios.

El informe de fecha 12 de agosto de 2019
se extiende en documento aparte

Por Comisión Fiscalizadora


LAURA ADRIANA FISCINA
 Contador Público (U.N.L.Z.)
 C.P.C.E.C.A.B.A. T°240 - F°209


CPN SANTIAGO G. LIZZOLI
 Síndico Titular


MARCELO R. FIGUEIRAS
 Presidente


LABORATORIOS RICHMOND S.A.C.I.F.
 ESTADO INTERMEDIO CONSOLIDADO DE CAMBIOS EN EL PATRIMONIO CORRESPONDIENTE AL PERIODO DE SEIS MESES TERMINADO EL 30 DE JUNIO DE 2019
 (presentado en forma comparativa)
 (en moneda homogénea)


	30.06.2019						Participaciones no controladoras	Patrimonio atribuible a los propietarios de la controladora	Total del Patrimonio Neto		
	Capital Suscrito			Resultados Acumulados							
	Acciones Ordinarias	Acciones Preferidas	Ajuste de capital	Prima de Emisión	Reserva Legal	Reserva Facultativa	Reserva de conversión de sociedades del exterior	Resultados no asignados			
Saldos al 1° de enero de 2019	80.751.487	-	371.481.769	888.666.767	17.314.974	190.651.167	33.588.237	(295.510.541)	1.286.843.860	72.988.183	1.359.832.043
Capital adquirido a minoritario	-	-	-	-	-	-	-	-	-	(38.176.543)	(38.176.543)
Distribución divididos a Minoritarios	-	-	-	-	-	-	-	-	-	(859.970)	(859.970)
Resultado Integral Total del periodo atribuible a participaciones minoritarias	-	-	-	-	-	-	-	(72.969.870)	(72.969.870)	5.639.007	(72.969.870)
Resultado neto del periodo	-	-	-	-	-	-	(32.023.966)	-	(32.023.966)	(4.479.450)	(36.503.416)
Otro resultado integral del periodo	-	-	-	-	-	-	-	-	-	-	-
Saldos al 30 de junio de 2019	80.751.487	-	371.481.769	888.666.767	17.314.974	190.651.167	1.564.271	(358.480.411)	1.181.850.024	35.111.227	1.216.961.251


Las notas 1 a 32 y Anexos forman parte integrante de estos estados financieros intermedios.

El informe de fecha 12 de agosto de 2019 se extiende en documento aparte

Por Comisión Fiscalizadora


 LAURA ADRIANA FISCINA
 Contador Público (U.N.L.Z.)
 C.P.C.E.C.A.B.A. T°240 - F°209


 CPN SANTIAGO G. LIZZOLI
 Síndico Titular



 MARCELO R. FIGUEIRAS
 Presidente

LABORATORIOS RICHMOND S.A.C.I.F.
ESTADO INTERMEDIO CONSOLIDADO DE FLUJO DE EFECTIVO CORRESPONDIENTE AL PERIODO DE SEIS
MESES TERMINADO EL 30 DE JUNIO DE 2019
(presentado en forma comparativa)
(en moneda homogénea)
(en pesos)

	<u>30.06.2019</u>	<u>30.06.2018</u>
VARIACION DEL EFECTIVO		
Efectivo al inicio del período	613.981.859	976.896.986
Efectivo al cierre del período	259.236.191	864.840.126
(Disminución)/Aumento neto del efectivo	(354.745.668)	(112.056.860)
Variación por efecto por la posición monetaria neta	108.603.126	136.456.897
(Disminución)/Aumento neto del efectivo	<u>(246.142.542)</u>	<u>24.400.037</u>
CAUSAS DE VARIACION DE LOS FONDOS		
Resultado neto del período	(72.969.870)	(142.499.830)
Ajustes para arribar al flujo neto de efectivo proveniente de las actividades operativas:		
Impuesto a las ganancias	26.145.554	4.919.653
Aumento de provisión para deudores incobrables	5.314.168	7.018.933
Aumento de provisión para bonificaciones	15.636.675	-
Aumento/(Disminución) provisión por desvalorización de bienes de cambio	23.740.258	-
Depreciación de propiedades, planta y equipo	27.067.572	22.447.519
Valor residual de las bajas de propiedades, planta y equipo	440.291	799.390
Valor residual de las bajas de intangibles	67.238	-
Amortización activos intangibles	6.761.382	4.474.187
Resultado por valuar actual de créditos y deudas a largo plazo	3.930.280	(1.813.415)
Participación en los resultados Soc. art 33 Ley 19.550	1.142.842	-
Resultado Posición monetaria neta	(16.947.749)	49.307.051
Cambios en activos y pasivos		
Aumento neto de créditos por ventas	(125.936.408)	(188.292.045)
(Aumento)/Disminución neta de créditos por ventas con partes relacionadas	(5.828.648)	16.495.247
Disminución/(Aumento) neto de otros créditos	10.436.543	(110.452.192)
Aumento neto de otros créditos con partes relacionadas	-	(45.429.071)
Disminución/(Aumento) neto de inventarios	57.248.234	(31.263.752)
Aumento neto de deudas comerciales	45.997.280	302.054.836
Disminución neta de deudas comerciales con partes relacionadas	-	(163.040)
Aumento/(Disminución) neto de remuneraciones y cargas sociales	2.131.751	(20.381.916)
Aumento/(Disminución) neto de cargas fiscales	893.205	(27.125.152)
Aumento neto de otros pasivos	13.536.437	39.680.279
Disminución neta de otros pasivos con partes relacionadas	(9.229.323)	(27.600.986)
Participaciones no controladoras	299.587	37.039.326
Disminución de provisiones	(2.667.157)	(20.779.799)
(Disminución)/Aumento de anticipos de clientes	(149.508)	22.643.349
Flujo neto de efectivo generado/(utilizado) en las actividades operativas	<u>7.260.644</u>	<u>(108.921.428)</u>
Actividades de Inversión		
Adquisición de propiedades, planta y equipo	(143.233.650)	(18.459.124)
Adquisición de activos intangibles	(75.754.475)	(26.256.480)
Disminución neta de otros activos financieros	1.684.882	-
(Aumento)/Disminución neto de Participaciones Permanentes en Sociedades	(11.546.154)	32.650.763
Aumento Participación Adquirida a Minoritarios	(38.176.543)	-
Aumento Llave de negocio	-	(192.281)
Flujo neto de efectivo utilizado en las actividades de inversión	<u>(267.025.940)</u>	<u>(12.267.122)</u>
Actividades de Financiación		
Aumento neto de préstamos	13.622.754	162.358.055
Pago de dividendos en efectivo	-	(16.779.468)
Flujo neto de efectivo generado por las actividades de financiación	<u>13.622.754</u>	<u>145.578.587</u>
(Disminución) / Aumento neto del efectivo	<u>(246.142.542)</u>	<u>24.400.037</u>

Las notas 1 a 32 y Anexos forman parte integrante de estos estados financieros intermedios.

El informe de fecha 12 de agosto de 2019 se extiende en documento aparte


LAURA ADRIANA FISCINA
 Contador Público (U.N.L.Z.)
 C.P.C.E.C.A.B.A. T°240 - F°209

Por Comisión Fiscalizadora


CPN SANTIAGO G. LIZZOLI
 Síndico Titular


MARCELO R. FIGUEIRAS
 Presidente

LABORATORIOS RICHMOND S.A.C.I.F.
NOTAS A LOS ESTADOS FINANCIEROS INTERMEDIOS CONSOLIDADOS CORRESPONDIENTES
AL PERIODO DE SEIS MESES TERMINADO EL 30 DE JUNIO DE 2019
 (presentadas en forma comparativa)
 (en moneda homogénea)
 (en pesos)

1. INFORMACIÓN GENERAL

Laboratorios Richmond S.A.C.I.F. (en adelante, mencionada indistintamente como "Laboratorios Richmond S.A.C.I.F." o la "Sociedad") es una sociedad constituida bajo las leyes de la República Argentina, inscripta en el Registro Público de Comercio el 24 de agosto de 1959. La fecha de finalización del contrato social es el 22 de diciembre de 2057. Su domicilio legal se encuentra en Av. Elcano 4.938, Ciudad Autónoma de Buenos Aires.

La actividad principal de la Sociedad es la elaboración y comercialización de productos farmacéuticos y otras especialidades medicinales, productos químicos, sintéticos y plásticos.

Con fecha 15 de julio de 2015, la Sociedad lanzó al mercado un Programa de emisión de Obligaciones Negociables en la Bolsa de Comercio de Buenos Aires por un monto máximo de hasta USD 7.000.000. El primer tramo se realizó con una colocación por un monto \$ 20.000.000. El capital suscrito se devolvió en un plazo de 36 meses a la tasa Badlar más 2,95 puntos. Los fondos obtenidos fueron aplicados a capital de trabajo en la República Argentina.

El 10 de octubre de 2017, los accionistas decidieron reformar el estatuto de la Sociedad a fin de aumentar el capital social por hasta la suma de \$89.000.000 quedando conformado por 66.584.323 acciones escriturales Clase A, con derecho a 5 votos por acción, y por hasta 22.415.677 acciones Clase B con derecho a 1 voto por acción a suscribir en oferta pública. Como resultado de la colocación bajo la oferta se adjudicaron en total 14.167.164 nuevas acciones Clase B, las cuales fueron debidamente suscriptas e integradas en su totalidad.

El detalle de las sociedades con las cuales Laboratorios Richmond S.A.C.I.F. consolida en los presentes estados financieros se incluye en la nota 2.5.


2. BASES DE PREPARACIÓN DE LOS ESTADOS FINANCIEROS INTERMEDIOS

2.1 Manifestación de cumplimiento de las Normas Internacionales de Información Financiera ("NIIF") y bases de preparación de los presentes estados financieros intermedios

Los presentes estados financieros intermedios consolidados de la Sociedad por el al periodo de seis meses finalizado el 30 de junio de 2019 han sido preparados y presentados de acuerdo con las Normas Internacionales de Información Financiera (NIIF) adoptadas por la Federación Argentina de Consejos Profesionales de Ciencias Económicas (FACPCE) como normas contables profesionales, tal como fueron aprobadas por el Consejo de Normas Internacionales de Contabilidad (IASB, por su sigla en inglés), adoptadas por el Consejo Profesional de Ciencias Económicas de la Ciudad Autónoma de Buenos Aires (CPCECABA) e incorporadas por la Comisión Nacional de Valores (CNV) a su normativa.

Los presentes estados financieros intermedios reconocen los efectos de las variaciones en el poder adquisitivo de la moneda en forma integral mediante la aplicación del método de reexpresión en moneda constante establecido por la Norma Internacional de Contabilidad 29 ("NIC 29").

El informe de fecha 12 de agosto de 2019 se extiende en documento aparte


LAURA ADRIANA FISCINA
 Contador Público (U.N.L.Z.)
 C.P.C.E.C.A.B.A. T°240 - F°209

Por Comisión Fiscalizadora


CPN SANTIAGO G. LIZZOLI
 Síndico Titular


MARCELO R. FIGUEIRAS
 Presidente

Con fines comparativos, los presentes estados financieros intermedios consolidados incluyen cifras y otra información correspondientes al periodo de seis meses finalizado el 30 de junio de 2018 y al 31 de diciembre de 2018, que son parte integrante de los estados financieros intermedios consolidados mencionados precedentemente y se las presenta con el propósito de que se interpreten exclusivamente en relación con las cifras y otra información del al periodo de seis meses actual. Dichas cifras han sido reexpresadas en moneda de cierre del presente al periodo de seis meses, de acuerdo a lo señalado en el apartado siguiente, a fin de permitir su comparabilidad y sin que tal reexpresión modifique las decisiones tomadas con base en la información contable correspondiente al periodo anterior.

Se han efectuado ciertas reclasificaciones en los estados financieros intermedios del al periodo de seis meses terminado el 30 de junio de 2018, presentados con fines comparativos, con el objeto de uniformar su presentación con los estados financieros intermedios al 30 de junio de 2019. Las reclasificaciones efectuadas no implican modificaciones del patrimonio neto al 31 de diciembre de 2018 o de los resultados de las operaciones por el al periodo de seis meses terminado en esa fecha.

2.2 Información financiera presentada en moneda homogénea


En los últimos años, los niveles de inflación en Argentina han sido altos, habiendo acumulado una tasa de inflación en los tres años pasados que ha superado el 100%, sin expectativas de disminuir significativamente en el corto plazo. Asimismo, la presencia de los indicadores cualitativos de alta inflación, previstos en la Norma Internacional de Contabilidad N° 29 (NIC 29), mostraron evidencias coincidentes. Por lo expuesto, el 29 de septiembre de 2018, la FACPCE emitió la Resolución JG N° 539/18, aprobada por el CPCECABA mediante la Resolución CD N° 107/18, indicando, entre otras cuestiones, que la Argentina debe ser considerada una economía inflacionaria en los términos de las normas contables profesionales a partir del 1° de julio de 2018, en consonancia con la visión de organismos internacionales.

La NIC 29 señala que, en un contexto de alta inflación, los estados financieros intermedios deben presentarse en una unidad de medida corriente; esto es, en moneda homogénea de cierre del ejercicio sobre el que se informa. No obstante, la Sociedad no podía presentar sus estados financieros intermedios reexpresados debido a que el Decreto N° 664/03 del Poder Ejecutivo Nacional (PEN) prohibía a los organismos oficiales (entre ellos, la CNV) recibir estados financieros intermedios ajustados por inflación.

A través de la Ley N° 27.468, publicada el 4 de diciembre del 2018 en el Boletín Oficial de la Nación, se derogó el Decreto N° 1.269/02 del PEN y sus modificatorios (incluido el Decreto N° 664 del PEN antes mencionado). Las disposiciones de la mencionada ley entraron en vigencia a partir del 28 de diciembre de 2018, fecha en la cual se publicó la Resolución General N° 777/18 de CNV, la cual estableció que los estados financieros intermedios anuales, por periodos intermedios y especiales que cierren a partir del 31 de diciembre de 2018 inclusive, deben presentarse ante ese organismo de control en moneda homogénea.

De acuerdo con la NIC 29, los importes de los estados financieros intermedios consolidados que no se encuentren expresados en moneda de cierre del ejercicio sobre el que se informa, deben reexpresarse aplicando un índice general de precios. A tal efecto, y tal como lo establece la Resolución JG N° 539 de la FACPCE, se han aplicado coeficientes calculados a partir de índices publicados por dicha Federación, resultantes de combinar índices de precios al consumidor nacional (IPC) publicados por el INDEC a partir del 1° de enero de 2017 y, hacia atrás, índices de precios internos al por mayor (IPIM) elaborados por dicho Instituto o, en su ausencia, índices de precios al consumidor publicados por la Dirección General de Estadística y Censos de la Ciudad Autónoma de Buenos Aires.

El informe de fecha 12 de agosto de 2019
se extiende en documento aparte


LAURA ADRIANA FISCINA
Contador Público (U.N.L.Z.)
C.P.C.E.C.A.B.A. T°240 - F°209

Por Comisión Fiscalizadora


CPN SANTIAGO G. LIZZOLI
Síndico Titular


MARCELO R. FIGUEIRAS
Presidente

2.3 Normas contables aplicables

Los estados financieros han sido preparados sobre la base del costo histórico, el cual ha sido reexpresado en moneda de cierre en el caso de las partidas no monetarias, excepto por la revaluación de las inversiones de corto plazo, que son medidas a valor razonable al cierre de cada ejercicio, de acuerdo con lo mencionado en las principales políticas contables en la nota 3. Por lo general, el costo histórico se basa en el valor razonable de la contraprestación otorgada a cambio de los activos.

Las políticas contables principales se describen en la nota 3.

La preparación de los estados financieros, cuya responsabilidad es del Directorio de la Sociedad, requiere efectuar ciertas estimaciones contables y que los administradores realicen juicios al aplicar las normas contables. Las áreas con mayor grado de complejidad y que requieren mayores juicios, o aquellas en las que las asunciones o estimaciones resultan significativas, se detallan en la nota 4.

2.4 Normas e interpretaciones emitidas a la fecha


A continuación, se detallan las normas emitidas NIFF, las cuales incluyen cambios que no afectan o afectarán en forma significativa los montos expuestos en relación a activos y pasivos financieros de la Sociedad:

Norma	Denominación
NIIF 17 (publicada en 2017)	Contratos de seguro ⁽²⁾
NIIF 3	Aclaración de definición de un negocio ⁽¹⁾
Modificaciones varias - NIIF (NIC 1 Y NIC8)	Varias – Definición de material ⁽¹⁾
	Marco conceptual revisado para información financiera ⁽¹⁾

- a) De aplicación obligatoria a partir del 1° de enero de 2020, admitiéndose aplicación anticipada.
b) De aplicación obligatoria a partir del 1° de enero de 2021.

- La NIIF 17, que reemplaza a la NIIF 4, establece los principios para el reconocimiento, medición y presentación de contratos de seguros. El objetivo de la NIIF 17 es asegurar que una entidad provea la información relevante de dichos contratos. Esta información da una base para que los usuarios de los estados financieros intermedios puedan evaluar el efecto que los contratos de seguro tienen en la situación financiera de la entidad, en los resultados y en el flujo de efectivo. La NIIF 17 es efectiva para el ejercicio anual que comienza el 1° de enero de 2021, permitiéndose su aplicación anticipada si tanto la NIIF 15 como la NIIF 9 también han sido aplicadas.
- Las modificaciones a la NIIF 3 aclaran que cuando una entidad obtiene el control de una empresa que es una operación conjunta, aplica los requisitos para una combinación de negocios lograda en etapas, incluida la nueva medición de su interés previamente mantenido (IPM) en la operación conjunta al valor razonable. El IPM que se volverá a medir incluye cualquier activo, pasivo y fondo de comercio no reconocido relacionado con la operación conjunta. Una entidad aplicará esas modificaciones a las combinaciones de negocios para las cuales la fecha de adquisición sea en o después del comienzo del primer período de presentación de informes anuales que comience en o después del 1° de enero de 2020.
- Las mejoras anuales a las NIIF incluyen modificaciones a las siguientes normas: NIC 1 y NIC 8 para las cuales el Consejo de Normas Internacionales de Contabilidad (IASB) ha emitido Definición de Materialidad para aclarar la definición de "significativo" y para alinear la definición utilizada en el Marco Conceptual y las normas en sí. Asimismo, ha publicado una versión revisada del Marco conceptual para la Información Financiera. Se incluyen las definiciones revisadas de un activo y un pasivo, así como nuevas guías sobre medición y baja en cuentas, presentación y relevación.

El informe de fecha 12 de agosto de 2019 se extiende en documento aparte


LAURA ADRIANA FISCINA
Contador Público (U.N.L.Z.)
C.P.C.E.C.A.B.A. T°240 - F°209

Por Comisión Fiscalizadora


CPN SANTIAGO G. LIZZOLI
Síndico Titular


MARCELO R. FIGUEIRAS
Presidente

2.5 Bases de consolidación

Los estados financieros intermedios consolidados de Laboratorios Richmond S.A.C.I.F. incluyen los estados financieros intermedios separados de la Sociedad y los estados financieros intermedios separados de sus sociedades controladas al 30 de junio de 2019 y 2018, respectivamente. Son consideradas controladas cuando la Sociedad posee el control de la entidad, el cual se determina en función de tres elementos: poder sobre la entidad donde se invierte, exposición o derechos a retornos variables de la entidad donde se invierte y la capacidad para usar el poder sobre la entidad donde se invierte con el fin de afectar los retornos del inversionista.

La Sociedad reevalúa si controla o no una inversión, si los hechos y circunstancias indican que hay cambios a uno o más de los tres elementos de control antes mencionados.

Cuando la Sociedad tiene menos de una mayoría de derechos de voto de una inversión, tiene poder sobre la inversión cuando los derechos de voto son suficientes para darle la habilidad práctica de dirigir las actividades relevantes de la inversión de manera unilateral. La Sociedad considera todos los hechos y circunstancias relevantes al evaluar si los derechos de voto de la Sociedad en una inversión son o no suficientes para darle el poder, incluyendo:

- el tamaño del porcentaje de derechos de voto de la Sociedad relativo al tamaño y dispersión de los porcentajes de otros tenedores de voto;
- derechos de voto potenciales mantenidos por la Sociedad, otros accionistas u otras partes;
- derechos derivados de los acuerdos contractuales; y
- cualquier hecho o circunstancia adicional que indiquen que la Sociedad tiene o no la habilidad actual para dirigir las actividades relevantes al momento que se necesite tomar decisiones, incluyendo patrones de voto en asambleas de accionistas previas.

La consolidación de una subsidiaria comienza cuando la Sociedad obtiene control sobre la subsidiaria y termina cuando la Sociedad pierde el control de la subsidiaria. Específicamente, los ingresos y gastos de una subsidiaria adquirida o vendida durante el año se incluyen en el estado consolidado del resultado integral desde la fecha en que la Sociedad obtiene el control hasta la fecha en que la Sociedad deja de controlar la subsidiaria.

El resultado integral total de las controladas se atribuye a los propietarios de la Sociedad y a las participaciones no controladoras aún si los resultados en las participaciones no controladoras tienen un saldo negativo.


En caso de ser necesario, se efectúan ajustes a los estados financieros intermedios de las subsidiarias para adaptar sus políticas contables a aquellas utilizadas por la Sociedad.

Los estados financieros intermedios de las sociedades controladas directa o indirectamente, con domicilio en el exterior, utilizados para preparar los estados financieros intermedios consolidados fueron confeccionados de acuerdo con las NIIF. Los activos, pasivos y cuentas de patrimonio fueron convertidos a pesos a los tipos de cambio vigentes a la fecha de los estados financieros intermedios. Las cuentas de resultados fueron convertidas a pesos de acuerdo con los tipos de cambio vigentes a la fecha de las respectivas transacciones. Las diferencias surgidas por la utilización del tipo de cambio de cierre para la conversión de activos, pasivos y patrimonio neto y del tipo de cambio vigente a la fecha de cada transacción para el resultado integral del ejercicio se exponen, en los estados de las controladas, en el patrimonio en la cuenta Reserva de conversión de sociedades del exterior.

Los principales ajustes de consolidación son los siguientes:

- eliminación de saldos de cuentas de activos y pasivos y de ventas y gastos entre la sociedad controlante y las controladas, de manera que los estados financieros intermedios exponen los saldos que se mantienen efectivamente con terceros; y

El informe de fecha 12 de agosto de 2019 se extiende en documento aparte


LAURA ADRIANA FISCINA
 Contador Público (U.N.L.Z.)
 C.P.C.E.C.A.B.A. T°240 - F°209

Por Comisión Fiscalizadora


CPN SANTIAGO G. LIZZOLI
 Sindico Titular


MARCELO R. FIGUEIRAS
 Presidente

- eliminación de las participaciones en el capital y en los resultados del ejercicio de las sociedades controladas.

Las sociedades controladas cuyos estados financieros intermedios han sido incluidos en estos estados financieros intermedios consolidados son las siguientes:

Controlada	Actividad principal	País	2019 (a)		2018 (b)	
			% de participación directa - capital y votos	% de participación indirecta - capital y votos	% de participación directa - capital y votos	% de participación indirecta - capital y votos
Laboratorios Richmond México S.A., de C.V. (sociedad en fase preoperativa)	Explotación de la industria de productos farmacéuticos, productos químicos y especialidades medicinales, alimentarios y suplementos dietarios y la comercialización de dichos productos.	México	-	99%	-	99%
Laboratorios Richmond Perú S.A.C. (sociedad en fase preoperativa)	Compra, venta directa o cualquier modo de venta, permuta, consignación, acopio, importación, exportación, leasing, producción y distribución de todo tipo de bienes y/o servicios.	Perú	3,125%	96,875%	3,125%	96,875%
Compañía Inversora Latinoamericana S.A.	Realización de inversiones en subsidiarias y asociadas en el exterior.	Uruguay	100%	-	100%	-
Laboratorios Richmond Colombia S.A.S. (antes Laboratorios Expofarma S.A.)	Comercio al por mayor de productos farmacéuticos	Colombia	24,11%	74,89%	31,95%	38,05%
Medicine S.A.	Comercio al por mayor de productos diversos	Paraguay	-	55%	-	55%


(a) El estado consolidado de situación financiera de Laboratorios Richmond S.A.C.I.F. al 30 de junio de 2019, el estado intermedio consolidado del resultado integral, el estado intermedio consolidado de cambios en el patrimonio y el estado intermedio consolidado de flujos de efectivo correspondientes al período de seis meses terminado el 30 de junio de 2019 se consolidaron con los estados financieros intermedios separados de las sociedades controladas en forma directa e indirecta, por el período de seis meses terminado el 30 de junio de 2019.


(b) El estado consolidado de situación financiera de Laboratorios Richmond S.A.C.I.F. al 31 de diciembre de 2018, el estado intermedio consolidado del resultado integral, el estado intermedio consolidado de cambios en el patrimonio y el estado intermedio consolidado de flujos de efectivo correspondientes período de seis meses terminado el 30 de junio de 2018 se consolidaron con los estados financieros intermedios separados de las sociedades controladas en forma directa e indirecta, correspondientes al ejercicio terminado el 30 de junio de 2018, con excepción de Laboratorios Richmond Colombia S.A.S. (antes Laboratorios Expofarma S.A.), cuyo control comenzó el 1 de julio de 2018, por ende solo consolida en el estado de situación financiera.

El informe de fecha 12 de agosto de 2019 se extiende en documento aparte


LAURA ADRIANA FISCINA
 Contador Público (U.N.L.Z.)
 C.P.C.E.C.A.B.A. T°240 - F°209

Por Comisión Fiscalizadora


CPN SANTIAGO G. LIZZON
 Sindico Titular


MARCELO R. FIGUEIRAS
 Presidente

3. PRINCIPALES POLÍTICAS CONTABLES

a) Moneda funcional y de presentación

Las partidas de los estados financieros intermedios de la Sociedad controladora son medidas utilizando la moneda del ambiente económico principal en que funciona (la moneda funcional). La moneda funcional de la sociedad controladora es el peso (moneda de curso legal en la República Argentina), siendo ésta la moneda de presentación de los presentes estados financieros intermedios, según se mencionada en la nota 2.2.

Las partidas de los estados financieros intermedios de la Sociedad controlada directamente son medidas en dólares estadounidenses, por ser la moneda en la cual están nominados la mayoría de sus ingresos y gastos (moneda funcional). El resto de las Sociedades controladas son medidas utilizando la moneda del ambiente económico principal en que funcionan.

En los estados financieros intermedios consolidados los saldos de activos y pasivos en moneda extranjera de las sociedades del exterior se presentaron en pesos, utilizando los tipos de cambio vigentes al final de cada período. Las partidas de ingresos y gastos se convirtieron a los tipos de cambio vigente a la fecha de las respectivas transacciones, las diferencias de cambio que surjan, dado el caso, se reconocen en los estados de la controlada, en el patrimonio en la cuenta Reserva de conversión de sociedades del exterior.

b) Efectivo y equivalentes de efectivo

Caja y depósitos en cuentas de entidades financieras

- **En moneda nacional:** a su valor nominal.
- **En moneda extranjera:** a su valor nominal convertido al tipo de cambio vigente al cierre del período. Las diferencias de cambio fueron imputadas al resultado del período.


Inversiones de corto plazo con vencimientos originales hasta 90 días, con riesgo bajo de variación en su valor y que se destinan a atender obligaciones de corto plazo:

A su valor razonable, reconociendo cualquier ganancia o pérdida surgida de la remediación, y se expone en la línea "Resultados financieros generados por activos" del estado consolidado del Resultado Integral.

c) Créditos y deudas

- **En moneda nacional:** a su valor nominal incorporando los intereses devengados según las cláusulas específicas de cada operación al cierre del ejercicio, considerando el valor actual del flujo neto de fondos a percibir o desembolsar, calculado en caso de que el ajuste a valor actual resulte significativo.
- **En moneda extranjera:** a su valor nominal en moneda extranjera, convertido al tipo de cambio vigente al cierre del período para la liquidación de estas operaciones, considerando el valor actual del flujo neto de fondos a percibir o desembolsar, calculado en caso de que el ajuste a valor actual resulte significativo. Los deudores por ventas al cierre del período se encuentran regularizados por una previsión para deudores de dudoso cobro, la cual se ha constituido para adecuar la valuación de dichos

El informe de fecha 12 de agosto de 2019 se extiende en documento aparte


LAURA ADRIANA FISCINA
Contador Público (U.N.L.Z.)
C.P.C.E.C.A.B.A. T°240 - F°209

Por Comisión Fiscalizadora


CPN SANTIAGO G. LIZZOLI
Síndico Titular


MARCELO R. FIGUEIRAS
Presidente

créditos. Dicha previsión se determinó mediante el análisis de la cartera de clientes, calculando su probabilidad de riesgo de incobrabilidad teniendo en cuenta la antigüedad de los saldos, la experiencia adquirida, la política de crédito y la situación de plaza, conjuntamente con las consideraciones de los asesores legales externos de la Sociedad.

d) Inventarios

Los inventarios han sido valuados al costo histórico reexpresado en moneda de cierre de acuerdo a lo mencionado en la nota 2.2, reducido de ser necesario, al valor neto de realización. El valor neto de realización es el precio estimado de venta del inventario menos los costos estimados para concretar la venta

Con base en las evaluaciones llevadas a cabo por el Directorio de la Sociedad, al 30 de junio de 2019 y al 31 de diciembre de 2018, los inventarios de lenta rotación u obsoletos se reconocieron en resultados en el periodo en que se realizaron dichas evaluaciones, las cuales contemplaron productos próximos a vencer o a destruirse.

El valor de los bienes de cambio no supera su valor recuperable.

e) Otros activos financieros

Han sido valuadas a sus valores nominales, adicionándoles los intereses devengados al cierre del periodo.

f) Participaciones permanentes en sociedades

La inversión permanente adquirida por la controlada Compañía Inversora Latinoamericana S.A., denominada Laboratorios Bamberg Ltda. ha sido valuada utilizando el método de la participación (valor patrimonial proporcional) (Anexo C), opción permitida por el párrafo 10 de la NIC 27.

Con fecha 1 de enero de 2019, la sociedad adquirió un 25% adicional de la compañía Bamberg Limitada, a partir de esa fecha la sociedad comenzó a ser valuada a través del método de participación.

Las inversiones y el resultado en las sociedades controladas indirectamente se computaron a su respectivo valor patrimonial proporcional al cierre del periodo, determinado sobre estados financieros intermedios terminado el 30 de junio de 2019, los cuales fueron confeccionados de acuerdo a NIIF.


g) Propiedades, planta y equipo

Los terrenos, inmuebles, instalaciones, máquinas, muebles, útiles y rodados son registrados en el estado de situación financiera a su costo reexpresado en moneda de cierre de acuerdo a lo mencionado en la nota 2.2 menos cualquier depreciación acumulada y pérdida acumulada por desvalorización subsecuentes.

Las obras en curso son registradas al costo reexpresado en moneda de cierre de acuerdo a lo mencionado en la nota 2.2, menos cualquier pérdida detectada por desvalorización. El costo incluye honorarios profesionales y los costos por préstamos capitalizados determinados netos de los efectos de la inflación.

La depreciación es reconocida como una disminución del costo o valuación de los activos (diferentes de terrenos) menos sus valores residuales al término de sus vidas útiles, utilizando el método de línea recta. Las vidas útiles estimadas y los valores residuales son revisados al cierre de cada ejercicio, considerando el efecto de cualquier cambio en las estimaciones de forma prospectiva.

El informe de fecha 12 de agosto de 2019 se extiende en documento aparte


LAURA ADRIANA FISCINA
Contador Público (U.N.L.Z.)
C.P.C.E.C.A.B.A. T°240 - F°209

Por Comisión Fiscalizadora


CPN SANTIAGO G. LIZZOLI
Síndico Titular


MARCELO R. FIGUEIRAS
Presidente

Un ítem de propiedad, planta y equipo, y otros se deja de reconocer cuando se da de baja o cuando se estima que no habrá beneficios económicos futuros derivados del uso continuado de ese activo. La pérdida o ganancia derivada de la baja o el retiro de un ítem de propiedad, planta y equipo, y otros es determinada como la diferencia entre el valor de venta obtenido y el valor contable reexpresado del activo y es reconocida en el estado de ganancias o pérdidas.

El valor así determinado de los bienes de propiedad, planta y equipo no supera, en su conjunto, su valor recuperable a la fecha de cierre del período.

h) Activos intangibles

Los activos intangibles incluyen costos de desarrollo de nuevos proyectos, marcas y patentes.

Los activos intangibles de vida definida adquiridos separadamente son valuados a su costo reexpresado en moneda de cierre de acuerdo a lo mencionado en la nota 2.2, neto de las correspondientes amortizaciones acumuladas y pérdidas por desvalorización acumuladas. Las amortizaciones son calculadas aplicando el método de la línea recta durante la vida útil estimada de los activos intangibles. Las vidas útiles aplicadas y el método de amortización son revisados a la fecha de cierre de cada ejercicio, dando efecto a cualquier cambio en las estimaciones en forma prospectiva.

El valor de libros de los activos intangibles no supera su valor recuperable estimado a la fecha de cierre del período.

i) Llave de Negocio

Corresponde a la diferencia entre el costo de adquisición del paquete accionario de la sociedad Penn Pharmaceuticals S.A., Medicine S.A. de Paraguay y Laboratorios Bamberg S.A. de Chile y el respectivo valor proporcional calculado al momento de la compra, reexpresado en moneda de cierre de acuerdo a lo mencionado en la nota 2.2, con los reajustes correspondientes (ver nota 9). Dicho valor llave posee vida útil indefinida por lo tanto no se amortiza.

Al cierre del período, la Sociedad revisa el valor contable de la llave de negocio para determinar si hay algún indicio de que estos activos pudieran estar deteriorados. Si existe algún indicio de deterioro, la Sociedad estima el valor recuperable de los activos con el objeto de determinar el monto de la pérdida por desvalorización, si correspondiera.


El valor recuperable es el mayor entre el valor razonable menos los gastos de venta y su valor de uso. En la determinación del valor de uso, los flujos de fondos futuros estimados son descontados a su valor presente utilizando una tasa de descuento antes de impuestos que refleja las evaluaciones actuales del mercado respecto al valor del dinero en el tiempo y los riesgos específicos del activo para el cual los flujos de fondos futuros estimados no han sido ajustados.

El valor registrado de la llave de negocio no supera su valor recuperable al cierre de cada período.

j) Préstamos

- **En moneda nacional:** han sido valuados de acuerdo con la suma de dinero recibida, neta de los costos de transacción, más los resultados financieros devengados en base a la tasa estimada y/o pactada en dicha oportunidad para cada operación.
- **En moneda extranjera:** han sido valuados de acuerdo con la suma de dinero recibida, neta de los costos de transacción, más los resultados financieros devengados en base a la tasa estimada y/o pactada en dicha oportunidad para cada operación, convertido al tipo de cambio vigente al cierre del período.

El informe de fecha 12 de agosto de 2019 se extiende en documento aparte


LAURA ADRIANA FISCINA
Contador Público (U.N.L.Z.)
C.P.C.E.C.A.B.A. T°240 - F°209

Por Comisión Fiscalizadora


CPN SANTIAGO G. LIZZOLI
Sindico Titular


MARCELO R. FIGUEIRAS
Presidente

k) Contingencias

Se tratan de resultados cuyo hecho generador se ha perfeccionado, pero se encuentran sujetos a la concreción de un hecho futuro. La evaluación de las contingencias es efectuada por el Directorio de la Sociedad a partir de los elementos de juicio disponibles.

l) Cuentas del patrimonio neto

Las partidas del patrimonio neto fueron preparadas de acuerdo con las normas contables vigentes a la fecha de transición. La contabilización de movimientos del mencionado rubro se efectuó de acuerdo con las respectivas decisiones asamblearias, normas legales o reglamentarias (Ajuste de Capital y Reservas) aunque tales partidas no hubieran existido o hubieran tenido un saldo diferente en caso de haberse aplicado en el pasado las Normas Internacionales de Información Financiera.

- Capital social

El capital social ha sido reexpresado en moneda de cierre aplicando el procedimiento de ajuste descrito en la nota 2.2, en función de las respectivas fechas de suscripción. La cuenta "Capital social" se expone a su valor nominal, de acuerdo con disposiciones legales, y la diferencia con su importe reexpresado se presenta en la cuenta complementaria "Ajuste de capital".

- Prima de emisión

La prima de emisión ha sido reexpresado en moneda de cierre aplicando el procedimiento de ajuste descrito en la nota 2.2, en función de las respectivas fechas de suscripción. Estos instrumentos son denominados por el emisor como instrumentos de patrimonio. Al importe así obtenido, la NIC 32 "Instrumentos financieros: Presentación" permite deducir los costos de la transacción.

- Reserva legal

De acuerdo con las disposiciones de la Ley General de Sociedades N° 19.550, la Sociedad efectúa una reserva legal no inferior al 5% del resultado positivo surgido de la sumatoria algebraica del resultado del ejercicio, los ajustes de ejercicios anteriores, las transferencias de otros resultados integrales a resultados acumulados y las pérdidas acumuladas de ejercicios anteriores, hasta alcanzar el 20% de la suma del capital social.

La reserva legal se ha mantenido a su valor nominal a la fecha de inicio de aplicación de la NIC 29, 1° de enero de 2017 y, a partir de ese momento, se ha reexpresado en moneda de cierre aplicando el procedimiento de ajuste descrito en la nota 2.2, considerando los movimientos de cada periodo.


- Reserva facultativa

De acuerdo con las disposiciones del art. 70 de la Ley General de Sociedades N° 19.550 la reserva facultativa se constituye para fines específicos, tales como posibles inversiones, futura distribución de dividendos, entre otros. Se ha mantenido a su valor nominal a la fecha de inicio de aplicación de la NIC 29, 1° de enero de 2017 y, a partir de ese momento, se ha reexpresado en moneda de cierre aplicando el procedimiento de ajuste descrito en la nota 2.2, considerando los movimientos de cada periodo.


- Resultados no asignados


Los resultados no asignados a la fecha de inicio de aplicación de la NIC 29 1° de enero de 2017 se han determinado por diferencia patrimonial y, a partir de ese momento, se han reexpresado en moneda de cierre aplicando el procedimiento de ajuste descrito en la nota 2.2, considerando los movimientos de cada periodo.

El informe de fecha 12 de agosto de 2019
se extiende en documento aparte


LAURA ADRIANA FISCINA
Contador Público (U.N.L.Z.)
C.P.C.E.C.A.B.A. T°240 - F°209

Por Comisión Fiscalizadora


CPN SANTIAGO G. LIZZOLI
Síndico Titular


MARCELO R. FIGUEIRAS
Presidente

- Cuentas del estado de ganancias y pérdidas y otros resultados integrales

Las cuentas del estado de ganancias y pérdidas y otros resultados integrales han sido registradas mediante la aplicación de los siguientes criterios:

- Las cuentas que acumulan operaciones monetarias se reexpresaron mediante la aplicación a los importes originales de los coeficientes correspondientes al mes de devengamiento aplicando el procedimiento de ajuste descrito en la nota 2.2.
- Los cargos por consumos de activos no monetarios se calcularon en función de los valores reexpresados de tales activos aplicando el procedimiento de ajuste descrito en la nota 2.2.
- Los resultados de inversiones permanentes en sociedades controladas y vinculadas han sido determinados sobre la base del método del valor patrimonial proporcional a partir de los estados financieros intermedios de las dichas sociedades convertidos en moneda de cierre, según se describe en nota 2.5.
- Los intereses, diferencias de cambio y otros resultados financieros se reexpresaron desde el mes de devengamiento aplicando el procedimiento de ajuste descriptivos en la nota 2.2, el resultado por tenencia de activos se expone neto del efecto de la inflación y bajo la denominación de "Resultado por la posición monetaria" se expone el efecto neto de la inflación sobre los activos y pasivos monetarios.

4. JUICIOS Y/O ESTIMACIONES CONTABLES CRÍTICOS EN LA APLICACIÓN DE NORMAS CONTABLES

En la aplicación de las políticas contables que se describen en la nota 3, la Gerencia y el Directorio deben emitir juicios, elaborar estimaciones y efectuar suposiciones acerca de los valores de los activos y pasivos que no pueden obtenerse a partir de otras fuentes. Las estimaciones y las presunciones se basan en la experiencia histórica y otros factores considerados pertinentes. Los resultados reales podrían diferir de dichas estimaciones.

Las estimaciones y suposiciones se revisan periódicamente. Los efectos de la revisión de las estimaciones contables son reconocidos en el ejercicio en el cual se efectúa la revisión, en tanto la revisión afecte sólo a ese ejercicio o en el ejercicio de la revisión y ejercicios futuros, si la revisión afecta al ejercicio corriente y a ejercicios futuros.


Estas estimaciones se refieren básicamente a lo siguiente:

- Valor de recupero de propiedad, planta y equipo

La Sociedad periódicamente evalúa el valor contable de sus activos fijos. La Sociedad considera el valor contable de los activos fijos en función de su valor estimado de recupero cuando el flujo de efectivo previsto descontado a ser obtenido del uso de dichos activos es menor que su valor contable. En tal caso, la Sociedad reconocería una pérdida en base al monto por el que el valor contable excede el valor de mercado de los activos fijos. El valor de mercado se determina principalmente utilizando el flujo de efectivo estimado descontado a una tasa medida según el riesgo involucrado.

La Sociedad entiende que la estimación contable relacionada con el valor de recupero de estos activos es una "estimación contable crítica" por los siguientes motivos: (1) es altamente susceptible a cambios de período a período ya que requiere que la Dirección asuma ciertos hechos sobre ingresos y costos futuros; y (2) es sustancial el impacto que tiene el reconocimiento de un deterioro sobre los activos informados en el estado de situación financiera de la Sociedad, así como sobre su resultado neto. Las estimaciones más

El informe de fecha 12 de agosto de 2019 se extiende en documento aparte


LAURA ADRIANA FISCINA
Contador Público (U.N.L.Z.)
C.P.C.E.C.A.B.A. T°240 - F°209

Por Comisión Fiscalizadora


CPN SANTIAGO G. LIZZOLI
Sindico Titular


MARCELO R. FIGUEIRAS
Presidente

importantes, y aquellas que podrían afectar significativamente el flujo de efectivo proyectado, son el precio de venta de sus productos, en cuanto a, los ingresos y la disponibilidad y precio de la materia prima desde el punto de vista de su costo.

- Impuesto a las ganancias diferido

El reconocimiento de activos y/o pasivos por impuesto a las ganancias diferido se realiza para reflejar los efectos fiscales netos de diferencias temporarias entre la presentación de la información contable y la base imponible de activos y pasivos. Los impuestos a las ganancias diferidos se miden utilizando las leyes y tasas impositivas actualmente vigentes en cada una de las jurisdicciones respectivas donde están ubicados los activos y pasivos.

Las partidas activas por impuesto diferido se reducen por una provisión para desvalorización si, a la luz de la prueba disponible, existe una probabilidad mayor al 50% de que no se realice una parte o la totalidad de activos por impuesto diferido.


5. EFECTIVO Y EQUIVALENTES DE EFECTIVO

	Nota / Anexo	30.06.2019	31.12.2018
Caja en moneda local		261.639	259.475
Caja en moneda extranjera	G	32.314	91.611
Cuentas corrientes bancarias en moneda local		42.180.230	85.861.815
Cuentas corrientes bancarias en moneda extranjera	G	46.933.840	86.552.653
Letras del Tesoro		-	12.944.750
Bonos	G	168.680.502	427.683.053
Total		258.088.525	613.393.357

6. OTROS ACTIVOS FINANCIEROS

	Nota / Anexo	30.06.2019	31.12.2018
Corrientes			
Bonos provinciales	D	6.280	7.687
Cuentas remuneradas	D	1.141.386	580.815
Total		1.147.666	588.502
No corrientes			
Bonos provinciales y otros activos	D	-	1.684.882
Total		-	1.684.882

El informe de fecha 12 de agosto de 2019 se extiende en documento aparte


LAURA ADRIANA FISCINA
Contador Público (U.N.L.Z.)
C.P.C.E.C.A.B.A. T°240 - F°209

Por Comisión Fiscalizadora



CPN SANTIAGO G. LIZZOLI
Síndico Titular


MARCELO R. FIGUEIRAS
Presidente

7. CRÉDITOS POR VENTAS, CRÉDITOS POR VENTAS CON PARTES RELACIONADAS, OTROS CRÉDITOS


	Nota / Anexo	30.06.2019	31.12.2018
a) CRÉDITOS POR VENTAS			
Corrientes			
Valores a depositar		136.331.725	163.307.225
Cientes en moneda local		632.986.435	627.234.383
Cientes en moneda extranjera	G	83.303.802	76.986.011
Previsión para deudores incobrables	E	(14.916.813)	(14.682.223)
Previsión por bonificaciones y devoluciones	E	(29.232.971)	(19.133.490)
Total		808.472.178	833.711.906
	Nota / Anexo	30.06.2019	31.12.2018
b) CRÉDITOS POR VENTAS CON PARTES RELACIONADAS			
Corrientes			
Laboratorio Bamberg Ltda.	G y 24	6.365.970	1.835.039
Total		6.365.970	1.835.039
	Nota / Anexo	30.06.2019	31.12.2018
c) OTROS CRÉDITOS			
Corrientes			
Accionistas		1.291	1.026
Impuesto al valor agregado		14.819.519	9.098.086
Deudores varios en moneda local		3.796.312	8.069.585
Crédito Impositivo Bono Fiscal		1.910.148	2.338.113
Saldo a favor del impuesto a las ganancias		73.182.708	77.298.314
Seguros a devengar		3.402.757	3.552.570
Impuesto sobre los ingresos brutos		26.225.608	21.925.362
Anticipo a proveedores locales		15.149.254	26.257.478
Anticipo a proveedores en moneda extranjera	G	109.869.642	156.251.458
Anticipo a despachantes y aduana gravámenes		(147.773)	1.195.901
Reintegros AFIP en moneda extranjera	G	1.979.830	2.681.393
Usufructo a cobrar		-	370.118
Total		250.189.296	309.039.404
No corrientes			
Depósito en garantía en moneda extranjera	G	2.097.597	2.278.198
Total		2.097.597	2.278.198

El informe de fecha 12 de agosto de 2019 se extiende en documento aparte


LAURA ADRIANA FISCINA
 Contador Público (U.N.L.Z.)
 C.P.C.E.C.A.B.A. T°240 - F°209

Por Comisión Fiscalizadora


CPN SANTIAGO G. LIZZOLI
 Sindico Titular


MARCELO R. FIGUEIRAS
 Presidente

8. INVENTARIOS

	Nota / Anexo	30.06.2019	31.12.2018
Productos terminados	F	263.004.153	312.236.851
Productos en proceso	F	97.872.246	85.873.498
Materias primas y materiales	F	208.922.736	236.843.505
Mercaderías en tránsito		46.515.715	46.448.989
Subtotal		616.314.850	681.402.843
Previsión por desvalorización de bienes de cambio	E	(46.300.552)	(31.893.519)
Total		570.014.298	649.509.324

9. LLAVE DE NEGOCIO

	30.06.2019	31.12.2018
Valor al comienzo del período	175.857.845	175.857.845
Variación del período- Laboratorios Bamberg Ltda	17.675.428	-
Total	193.533.273	175.857.845


10. DEUDAS COMERCIALES

DEUDAS COMERCIALES	Nota / Anexo	30.06.2019	31.12.2018
Corrientes			
Deudas comerciales en moneda local		237.947.277	219.103.305
Deudas comerciales en moneda extranjera	G	729.858.944	830.577.963
Total		967.806.221	1.049.681.268
No Corrientes			
Deudas comerciales en moneda extranjera	G	47.997.118	120.834.429
Total		47.997.118	120.834.429

11. PRÉSTAMOS

	Nota / Anexo	30.06.2019	31.12.2018
Corrientes			
Préstamos Bancarios		9.903.439	53.908.292
Préstamos Bancarios en moneda extranjera	G	285.370.364	303.503.566
Préstamos Bancarios con garantía hipotecaria	22.a	15.693.750	6.403.302
Préstamos Bancarios con garantía prendaria	22.b	5.523.940	6.251.714
Préstamo Mutuo		-	2.865.930
Préstamo Mutuo en moneda extranjera	G	24.394.143	25.940.088
Total		340.885.636	398.872.892

El informe de fecha 12 de agosto de 2019 se extiende en documento aparte


LAURA ADRIANA FISCINA
 Contador Público (U.N.L.Z.)
 C.P.C.E.C.A.B.A. T°240 - F°209

Por Comisión Fiscalizadora


CPN SANTIAGO G. LIZZOLI
 Síndico Titular


MARCELO R. FIGUEIRAS
 Presidente

No corrientes

Préstamos Bancarios		1.453.622	17.155.031
Préstamos Bancarios en moneda extranjera	G	31.166.666	-
Préstamos Bancarios con garantía hipotecaria	22.a	68.006.250	96.049.532
Préstamos Bancarios con garantía prendaria	22.b	989.302	4.749.651
Total		101.615.840	117.954.214

12. REMUNERACIONES Y CARGAS SOCIALES

	<u>30.06.2019</u>	<u>31.12.2018</u>
Remuneraciones y cargas sociales a pagar	33.087.161	37.063.854
Total	33.087.161	37.063.854


13. CARGAS FISCALES

	<u>30.06.2019</u>	<u>31.12.2018</u>
Corrientes		
Provisión impuesto a las ganancias (neto de anticipos y retenciones)	2.782.804	1.609.724
Impuesto al valor agregado	91.396	858.199
Retenciones impuesto al valor agregado a depositar	4.874.113	6.351.948
Impuesto sobre los ingresos brutos	563.854	154.264
Percepciones y retenciones de impuesto sobre los ingresos brutos a depositar	2.027.507	2.324.906
Retenciones seguridad social a pagar	668.369	530.558
Diversos	1.791.249	505.520
Total	12.799.292	12.335.119

14. OTROS PASIVOS Y OTROS PASIVOS CON PARTES RELACIONADAS


	Nota / Anexo	<u>30.06.2019</u>	<u>31.12.2018</u>
a) OTROS PASIVOS			
Corrientes			
Provisión por comisiones y regalías		10.489.075	15.173.566
Otros Pasivos – Adquisición Medicine S.A. en moneda extranjera		8.500.000	-
Dividendos a pagar		5.865.702	6.656.367
Provisión para gastos, comisiones y regalías en moneda extranjera	G	355.470	708.489
Otros Pasivos - Adquisición Laboratorios Richmond Colombia S.A.S		3.652	9.970
Total		25.213.899	22.548.392
No Corrientes			
Otros pasivos con accionistas en moneda extranjera	G	68.458.898	73.373.121
Total		68.458.898	73.373.121

El informe de fecha 12 de agosto de 2019 se extiende en documento aparte


LAURA ADRIANA FISCINA
 Contador Público (U.N.L.Z.)
 C.P.C.E.C.A.B.A. T°240 - F°209

Por Comisión Fiscalizadora


CPN SANTIAGO G. LIZZOLI
 Síndico Titular


MARCELO R. FIGUEIRAS
 Presidente

	Nota / Anexo	30.06.2019	31.12.2018
b) OTROS PASIVOS CON PARTES RELACIONADAS			
Corrientes			
Medicine S.A.	24 y G	-	9.229.323
Total		-	9.229.323

15. ACTIVO / (PASIVO) POR IMPUESTO DIFERIDO


	30.06.2019	31.12.2018
ACTIVO DIFERIDO		
Créditos por ventas	11.785.481	9.015.259
Otros pasivos	747.639	615.801
Activo por impuesto diferido	12.533.120	9.631.060
PASIVO DIFERIDO		
Inventarios	(8.433.146)	(12.353.050)
Propiedades, planta y equipo	(69.322.467)	(56.492.670)
Activos intangibles	(66.832.450)	(46.965.688)
Valor actual de créditos y deudas	(1.188.686)	(2.920.203)
Pasivo por impuesto diferido	(145.776.749)	(118.731.611)
Total Pasivo diferido al cierre	(133.243.629)	(109.100.551)
Activo por Impuesto diferido Laboratorios Richmond Colombia SAS al cierre del periodo	42.554.367	65.357.258

16. VENTAS NETAS DE BIENES Y SERVICIOS

Ventas netas de bienes y servicios al 30.06.2019

Mes	Moneda	Venta de bienes		Prestación de Servicios
		Mercado Interno	Mercado Externo	Mercado Interno
Enero	Pesos	197.385.916	14.487.920	-
Febrero	Pesos	156.134.221	5.897.341	-
Marzo	Pesos	160.171.701	2.378.451	-
Abril	Pesos	175.098.700	21.663.637	-
Mayo	Pesos	202.423.504	13.185.679	-
Junio	Pesos	190.479.341	10.493.211	-
Total	Pesos	1.081.693.383	68.106.239	-
Total general		1.149.799.622		
Reíntegro por exportaciones		735.070		
Descuentos cedidos		(21.603.753)		
Bonificaciones y devoluciones		(15.636.675)		
Impuesto s/ingresos brutos		(15.743.350)		
Total ventas netas de bienes y servicios		1.097.550.914		

El informe de fecha 12 de agosto de 2019 se extiende en documento aparte


LAURA ADRIANA FISCINA
 Contador Público (U.N.L.Z.)
 C.P.C.E.C.A.B.A. T°240 - F°209

Por Comisión Fiscalizadora


CPN SANTIAGO G. LIZZOLI
 Síndico Titular


MARCELO R. FIGUEIRAS
 Presidente

17. OTROS INGRESOS Y EGRESOS

	30.06.2019	30.06.2018	30.06.2019	30.06.2018
	(6 meses)	(6 meses)	(3 meses)	(3 meses)
Otros Ingresos				
Usufructo Takeda	6.663.260	5.344.811	3.400.009	2.772.154
Venta de activo fijo	575.253	700.177	(38.191)	-
Recupero de Gastos	1.573.653	1.409.778	455.671	1.273.814
Ingresos Impositivos Bono Fiscal	3.047.405	7.885.109	-	2.796.372
Ingresos varios	1.010.824	636.826	654.926	636.826
Total Otros Ingresos	12.870.395	15.976.701	4.472.415	7.479.166
Otros Egresos				
Otros egresos	(2.132.476)	-	(1.426.781)	-
Costo de venta de activo fijo	(434.185)	(744.229)	(434.185)	(89.802)
Total Otros Egresos	(2.566.661)	(744.229)	(1.860.966)	(89.802)
Total Otros Ingresos y Egresos	10.303.734	15.232.472	2.611.449	7.389.364

18. PLAZOS. TASAS DE INTERÉS Y PAUTAS DE ACTUALIZACIÓN DE ACTIVOS Y PASIVOS

La composición de activos y pasivos al 30 de junio de 2019, según su plazo estimado de cobro o pago, es la siguiente:

	Otros activos financieros (1)		Créditos (2) (3)		Deudas (3)	
	30.06.2019	31.12.2018	30.06.2019	31.12.2018	30.06.2019 (4)	31.12.2018 (5)
De plazo vencido	-	-	274.158.508	254.481.998	461.117.082	463.764.889
A vencer						
Hasta 3 meses	1.147.666	580.815	671.870.880	796.402.043	433.986.119 (6)	501.969.903 (6)
De 4 a 6 meses	-	-	58.265.122	50.815.248	269.598.812 (7)	255.281.833 (7)
De 7 a 9 meses	-	7.687	16.396.790	-	87.056.056	67.904.349
De 10 a 12 meses	-	-	-	20.739.907	115.774.838	103.983.605
Más de 1 año	-	1.684.882	2.097.597	2.278.198	218.071.856	312.161.764
Sin plazo establecido						
Dentro de 1 año	-	-	44.336.144	22.147.153	12.561.605	137.278.885
Más de 1 año	-	-	-	-	-	-
Total	1.147.666	2.273.384	1.067.125.041	1.146.864.547	1.598.166.368	1.842.345.228

(1) Devengan Interés a Tasa Variable.

(2) Neto de provisiones. No devengan Tasa de Interés.

(3) Excluyendo los saldos de activos / pasivos por impuestos diferidos.


(4) Aproximadamente el 6% devenga interés a Tasa Variable.

(5) Aproximadamente el 7% devenga interés a Tasa Variable.


(6) Los montos incluyen préstamos bancarios de capital de trabajo renovables de acuerdo a las calificaciones crediticias vigentes por \$ 98.646.430 al 30.06.2019 y \$ 83.234.184 al 31.12.2018.

(7) Los montos incluyen préstamos bancarios de capital de trabajo renovables de acuerdo a las calificaciones crediticias vigentes por \$161.255.708 al 30.06.2019 y \$ 154.423.050 al 31.12.2018.

El informe de fecha 12 de agosto de 2019 se extiende en documento aparte


LAURA ADRIANA FISCINA
Contador Público (U.N.L.Z.)
C.P.C.E.C.A.B.A. T°240 - F°209

Por Comisión Fiscalizadora


CPN SANTIAGO G. LIZZOLI
Síndico Titular


MARCELO R. FIGUEIRAS
Presidente

19. PATRIMONIO NETO Y CAPITAL SOCIAL

Patrimonio Neto

Con fecha 21 de marzo de 2019 el Directorio de la Sociedad convocó a Asamblea General Ordinaria para el día 29 de abril de 2019, a fin de dar tratamiento al Resultado del Ejercicio anual y el Resultado No Asignado, ambos negativos. Por tal motivo el directorio consideró acertado no efectuar propuesta alguna referida la distribución de dividendos ni la constitución de reserva. Por su parte, también se propuso monitorear la evolución de la situación patrimonial y financiera de la Sociedad durante el ejercicio que finalizará el 31 de diciembre de 2019 y trasladar los resultados negativos no asignados al presente ejercicio económico, de acuerdo con la Ley General de Sociedades, sobre la base de que la Sociedad tiene la razonable expectativa de poder revertir el presente resultado negativo, en virtud de las operaciones celebradas durante el presente año 2019.

Evolución del Capital Social

Con fecha 15 de marzo de 2010, los señores accionistas decidieron en Asamblea General Ordinaria y Extraordinaria, aumentar el capital social de \$3.461.505 a \$27.254.323. Dicho aumento fue inscripto ante la Inspección General de Justicia en fecha 11 de noviembre de 2010. Con fecha 20 de marzo de 2012, los señores accionistas decidieron en Asamblea General Extraordinaria, emitir acciones preferidas Serie A y B, por un valor de \$ 39.330.000 y en razón de los términos de su emisión, a los diez años, se convertirán en Acciones Ordinarias. Dicho aumento fue plenamente integrado y se encuentra inscripto por ante la Inspección General de Justicia.

Mediante Asamblea General Extraordinaria de accionistas de fecha 1 de febrero de 2017 se aprobó por unanimidad del capital social la conversión de 19.271.700 acciones preferidas Serie A y 20.058.300 acciones preferidas Serie B en igual número de Acciones Ordinarias, nominativas no endosables, de igual clase y de valor nominal \$1 (Pesos uno) cada una, que otorgan un (1) voto cada una. Asimismo, se dejó constancia que al aprobarse la moción el capital social de Richmond asciende entonces a 66.584.323 Acciones Ordinarias, nominativas no endosables, de igual clase y de valor nominal \$1 (Pesos uno) cada una, que otorgan un (1) voto cada una.

Con fecha 10 de octubre de 2017, los accionistas de la Sociedad en Asamblea General Ordinaria y Extraordinaria decidieron reformar el estatuto de la Sociedad a fin de aumentar el capital social por hasta la suma de \$89.000.000 (Pesos ochenta y nueve millones). A través de dicha reforma se decidió que el capital estaría representado por: (i) 66.584.323 acciones Clase A, con derecho a cinco (5) votos por acción, y/o (ii) por hasta 22.415.677 acciones Clase B, a ser emitidas, con derecho a un (1) voto por acción. Finalmente, se delegó en el Directorio la implementación del aumento de capital de la Sociedad y se autorizó la oferta pública y negociación de dichas acciones por ante la Comisión Nacional de Valores, Bolsas y Mercados Argentinos S.A., y/o en aquellos mercados autorizados que el Directorio determine oportunamente.

En atención a la autorización antes mencionada, conforme el aviso de suscripción de fecha 7 de diciembre de 2017 publicado en la misma fecha en el Boletín Diario de la Bolsa de Comercio de Buenos Aires, al aviso de prórroga de fecha 14 de diciembre de 2017 publicado en la misma fecha en el Boletín Diario de la Bolsa de Comercio de Buenos Aires, y al prospecto informativo de fecha 7 de diciembre de 2017, se efectuó la correspondiente oferta de suscripción al público inversor en la Argentina de hasta 16.646.081 (dieciséis millones seiscientos cuarenta y seis mil ochenta y uno) nuevas acciones ordinarias escriturales Clase B de valor nominal pesos 1 (V/\$1) y un voto por acción cada una, con derecho a dividendos en igualdad de condiciones que las acciones Clase A que se encuentran actualmente en circulación. La oferta pública de las Nuevas Acciones fue autorizada por Resolución N° RESFC-2017-19122-APN-DIR#CNV de la CNV de fecha 1 de diciembre de 2017.

El informe de fecha 12 de agosto de 2019
se extiende en documento aparte


LAURA ADRIANA FISCINA
Contador Público (U.N.L.Z.)
C.P.C.E.C.A.B.A. T°240 - F°209

Por Comisión Fiscalizadora


CPN SANTIAGO G. LIZZOLI
Síndico Titular


MARCELO R. FIGUEIRAS
Presidente

De acuerdo a lo previsto en el Prospecto y habiendo finalizado el Período de Difusión Pública con fecha 15 de diciembre de 2017 y el Período de Suscripción en el día 18 de diciembre de 2017 el Precio de Suscripción de las Nuevas Acciones de la Sociedad fue fijado por la Sociedad, mediante acta de subdelegado de fecha 18 de diciembre de 2017, en la suma de \$37,00 (Pesos treinta y siete) por cada Nueva Acción. Como resultado de la Colocación bajo la Oferta se adjudicaron en total 14.167.164 (catorce millones ciento sesenta y siete mil cientos sesenta y cuatro) Nuevas Acciones, las cuales fueron debidamente suscriptas e integradas en su totalidad. A los efectos de la adjudicación de las Nuevas Acciones, se aplicaron las reglas de adjudicación establecidas en el Prospecto.

30.06.2019	31.12.2018	31.12.2017
426.629.714 d)	426.629.714 d)	426.629.714 a)
25.603.542 e)	25.603.542 e)	25.603.542 b)
888.566.767 f)	888.566.767 f)	888.566.767 c)


- a) 27.254.323 acciones ordinarias, nominativas no endosables, de valor nominal \$1 cada una y con derecho a un voto por acción
- b) 19.271.700 acciones preferidas serie A, nominativas no endosables, de valor nominal \$1 cada una y con derecho a un voto por acción
- c) 20.058.300 acciones preferidas serie B, nominativas no endosables, de valor nominal \$1 cada una y con derecho a un voto por acción
- d) 66.584.323 acciones ordinarias, escriturales Clase A, de valor nominal \$1 cada una y con derecho a cinco votos por acción
- e) 14.167.164 acciones ordinarias escriturales clase B de valor nominal \$ 1 cada una y con derecho a un voto por acción
- f) Prima de emisión correspondiente a la emisión de acciones mencionada en el punto e)

A continuación, se transcribe el detalle de los Accionistas existentes de Laboratorios Richmond S.A.C.I.F., consignándose en cada caso la cantidad de acciones de la cual cada uno de ellos es titular y el porcentaje del capital social de la Sociedad que las acciones de cada accionista representan:

Titular	Tenencia Acciones Ordinarias Clase A	Porcentaje paquete accionario y votos	Cantidad de votos
Marcelo Rubén Figueiras	31.074.904	38,48%	155.374.520
Busnel S.A.	19.975.296	24,74%	99.876.480
Alberto Daniel Serventich	15.534.123	19,24%	77.670.615

Titular	Tenencia Acciones Ordinarias Clase B	Porcentaje paquete accionario y votos	Cantidad de votos
Accionistas Clase B	14.167.164	17,54%	14.167.164

El informe de fecha 12 de agosto de 2019 se extiende en documento aparte


LAURA ADRIANA FISCINA
 Contador Público (U.N.L.Z.)
 C.P.C.E.C.A.B.A. T°240 - F°209

Por Comisión Fiscalizadora


CPN SANTIAGO G. LIZZOLI
 Síndico Titular


MARCELO R. FIGUEIRAS
 Presidente

20. INVERSIONES PERMANENTES EN SOCIEDADES

COMPAÑÍA INVERSORA LATINOAMERICANA SOCIEDAD ANÓNIMA (CILSA):

Con fecha 26 de octubre 2016, Laboratorios Richmond SACIF ha constituido una sociedad anónima en Montevideo, Uruguay, con el nombre de Compañía Inversora Latinoamericana S.A.

El objeto principal de dicha sociedad es participar en otras sociedades comerciales en Uruguay o en el extranjero y teniendo como objeto secundario: a) explotación de productos farmacéuticos, productos químicos y especialidades medicinales, b) realizar o administrar todo tipo de actividades de inversión y c) compraventa, arrendamiento, administración, construcción y toda clase de operaciones en el país o en el exterior.

La composición accionaria es la siguiente: 100% de Laboratorios Richmond SACIF, lo que representa el 100% de los votos totales, siendo el capital inicial de la sociedad de \$ 167.220.000 (Pesos Uruguayos Ciento Sesenta y Siete millones doscientos veinte mil pesos uruguayos), inscriptos, de los cuales se ha integrado la totalidad. Por su parte, en el mes de enero de 2019, por Asamblea General Extraordinaria se resolvió aprobar la modificación del art. 4° del Estatuto Social, fijándose el Capital Social en la suma de \$500.000.000 (Pesos Uruguayos Quinientos Millones). Dicha reforma se encuentra en trámite de inscripción por ante Registro Personas Jurídicas.

LABORATORIOS RICHMOND COLOMBIA S.A.S. (antes LABORATORIOS EXPOFARMA S.A.)

Con fecha 17 de mayo de 2016, se firmó en la ciudad de Bogotá, Colombia, el acuerdo de inversión en Laboratorios Richmond Colombia S.A.S. (sociedad colombiana cuya actividad principal es el desarrollo, la producción y la comercialización de productos farmacéuticos), celebrado entre: Laboratorios Richmond Colombia S.A.S., Mario Bustillo Cabrera, Luisa Fernanda Guerrero, Nova Intertrade LTDA., Briggs Trading Inc, Brisbane Investment Co.Inc. y Laboratorios Richmond SACIF como nuevo accionista.

En virtud de dicho acuerdo y mediante el cumplimiento de determinadas condiciones Laboratorios Richmond SACIF participaría del capital social a través de una estructura de tres tramos, pudiendo existir un cuarto tramo, según la siguiente estructura:


- a) Un primer tramo de acciones por el 25% (veinticinco por ciento) de participación accionaria. Laboratorios Richmond SACIF realizará los aportes con el fin de adquirir la participación inicial mencionada del capital social y de los votos de la compañía. El precio inicial del Primer Tramo de Acciones se establece en USD 1.500.000 (Dólares estadounidenses un millón quinientos mil), lo cual implica una valuación inicial de USD 6.000.000 (Dólares estadounidenses seis millones). No obstante, en el segundo aniversario de la fecha de la firma del acuerdo, se valorará la compañía Laboratorios Richmond Colombia S.A.S. mediante un Modelo de Valuación definido y en caso de existir una diferencia respecto de la valuación inicial, se realizará el ajuste correspondiente.
- b) Un segundo tramo de acciones por el porcentaje que se requiera para alcanzar el 51% (cincuenta y uno por ciento) de la participación accionaria. Con el objeto de calcular el precio a pagar por el segundo tramo, se tomará el Modelo de Valuación en el segundo aniversario de la fecha de cierre. Dicho precio se calculará multiplicando el valor resultante del Modelo de Valuación por el porcentaje de participación accionario necesario para alcanzar el 51% (cincuenta y uno por ciento) del capital social de Laboratorios Richmond Colombia S.A.S. El precio de compra del segundo tramo se determinará entre el mes 27 a 29 de la fecha de cierre del acuerdo.
- c) Un tercer tramo de acciones por una porción de las acciones de por lo menos el 29% (veintinueve por ciento) adicional, de manera que Laboratorios Richmond SACIF alcance un

El informe de fecha 12 de agosto de 2019 se extiende en documento aparte


LAURA ADRIANA FISCINA
 Contador Público (U.N.L.Z.)
 C.P.C.E.C.A.B.A. T°240 - F°209

Por Comisión Fiscalizadora


CPN SANTIAGO G. LIZZOLI
 Sindico Titular


MARCELO B. FIGUEIRAS
 Presidente

mínimo de **80% (ochenta por ciento)** de la tenencia accionaria. Con el objeto de calcular el precio por pagar en este tramo, se realizará una tercera valuación en el cuarto aniversario de la fecha de cierre según el modelo de valuación estipulado. Dicho monto se calculará multiplicando el valor resultante de la tercera valuación por el 80% (ochenta por ciento) de la tenencia accionaria. El precio de compra del tercer tramo se efectuará a los 48 meses de la fecha de cierre, es decir 17.05.2020.

- d) Un **cuarto tramo** de acciones para completar la compra total de las acciones, en caso de que dicha totalidad no haya sido adquirida en el tercer tramo de acciones. En caso de adquirir la totalidad del paquete accionario en el tercer tramo, la valuación será la indicada en dicho tramo. No obstante, si no se adquirieron la totalidad de acciones en el tercer tramo, la venta de las acciones restantes (cuarto tramo) no tendrá fecha fija de venta ni una metodología de valuación, las cuales serán fijadas de común acuerdo.

En Agosto de 2016 se suscribió una primera adenda al acuerdo de inversión estableciendo que Compañía Inversora Latinoamericana S.A. (en adelante CILSA), cuyo único accionista es Laboratorios Richmond SACIF, participaría en la tenencia accionaria que surgiera del segundo tramo en adelante asumiendo, de allí en más, todos los derechos y obligaciones de Laboratorios Richmond SACIF.


El primer tramo de la estructura de la adquisición, que se completó en julio de 2017, conformó la inversión inicial de U\$D 1.500.000, equivalentes a \$21.060.000. A esa fecha la Sociedad recibió títulos representativos hasta alcanzar el 25,13% del capital y los votos de Laboratorios Richmond Colombia S.A.S. (poseía el 16,67% al 31 de diciembre de 2016).

Al 31 de diciembre de 2017 la inversión en Laboratorios Richmond Colombia S.A.S. fue registrada al valor de adquisición, de la misma manera que al cierre del ejercicio anterior, en base al análisis de los puntos salientes del Acuerdo de Inversión en Laboratorios Richmond Colombia S.A.S. y de la evolución de la toma de decisiones de política financiera y de operación en esa entidad durante el ejercicio 2017, realizado por la Gerencia de la Sociedad durante el mes de diciembre de 2017, del cual surgía que la presunción que Laboratorios Richmond S.A. ejercía influencia significativa en dicha entidad resultaba refutable (situación contemplada en la NIC 28 párrafos 5 y 6 cuando una entidad posee directa o indirectamente el 20% o más del poder de voto de la participada).


Con fecha 13 de junio de 2018, se suscribió una segunda adenda al acuerdo de inversión, estableciendo que:

- (i) En atención a la nueva valuación establecida para el primer tramo (ver párrafo a), se determina que Laboratorios Richmond SACIF, por el valor abonado en el primer tramo, en lugar de haber adquirido el 25% del capital social debió ser titular del 35% y que, en consecuencia, el accionista Brisbane Investment Co. Inc. transferirá la cantidad de 566.104 acciones para completar ese porcentaje, quedando en tenencia de Laboratorios Richmond SACIF un total de 1.981.441 acciones, sobre un total de 5.6614.035.
- (ii) Con la finalidad de continuar con las inversiones y proceso de expansión de Laboratorios Richmond Colombia S.A.S., Laboratorios Richmond SACIF capitalizará la suma de USD 138.900 y CILSA USD 861.100. A los efectos de la emisión de nuevas acciones se llevará a cabo una Junta de Accionistas, renunciando los accionistas originales al derecho de acrecer, de tal forma que las tenencias accionarias de Laboratorios Richmond Colombia S.A.S. se reflejarían de la siguiente manera:
- Laboratorios Richmond SACIF + CILSA = 70% del capital social y derechos a votos.
 - Accionistas originales: 30% del capital social y derechos a votos.

El informe de fecha 12 de agosto de 2019 se extiende en documento aparte


LAURA ADRIANA FISCINA
Contador Público (U.N.L.Z.)
C.P.C.E.C.A.B.A. T°240 - F°209

Por Comisión Fiscalizadora


CPN SANTIAGO G. LIZZOLI
Sindico Titular


MARCELO R. FIGUEIRAS
Presidente

- (iii) Se establecerá una segunda fecha de valuación de Laboratorios Richmond Colombia S.A.S., conforme a los parámetros del acuerdo original, a los efectos de ajustar la cantidad de acciones emitidas que se resolviera en la Junta de Accionistas, utilizando la misma metodología definida para la primera valuación. El plazo máximo fijado fue de 90 días, siendo este postergado para realizarse el 17 de mayo de 2019.
- (iv) Se dan por cumplidos el segundo y tercer tramo, dejando la tercera valuación de Laboratorios Richmond Colombia S.A.S., que debía efectuarse el 17 de mayo de 2020, postergada para el 17 de mayo de 2022.

La Junta de accionistas se efectuó el 25 de junio de 2018 y con fecha 19 julio de 2018, según acta de asamblea general de accionistas No. 48, se ha perfeccionado el acuerdo celebrado entre Laboratorios Richmond SACIF y Laboratorios Richmond Colombia S.A.S. para la adquisición de una mayor participación en el paquete accionario de esta última. Como resultado de la operación mencionada, la Sociedad y su controlada, CILSA, obtienen conjuntamente el 70% (setenta por ciento) del capital y los derechos a votos de Laboratorios Richmond Colombia S.A.S., pasando a poseer control sobre dicha adquisición.

A partir Julio de 2018, la Sociedad adquiere control sobre Laboratorios Richmond Colombia S.A.S., aplicando para su valuación el método de combinación de negocios por etapas establecido en la NIIF 3, considerando como valores de compra los acontecidos en cada etapa, es decir, por parte de Laboratorios Richmond SACIF \$33.304.502 (importe reexpresado a la fecha de toma de control según nota 2.2.) por el primer tramo y \$3.840.859 equivalentes a USD138.900 y por CILSA \$21.761.600 equivalentes a USD861.100 (ver arriba punto ii).


Considerando la norma mencionada, a efectos de determinar los importes de los activos netos identificables adquiridos se ha considerado como valor razonable el valor de los activos netos que surge de los Estados financieros intermedios de Laboratorios Richmond Colombia S.A.S. al 30 de junio de 2018.

Al 31 de diciembre de 2018, se procedió a reconocer el resultado por la combinación de negocio por el tramo de adquisición del 70%. La comparación entre los valores de adquisición y el valor razonable de los activos netos identificables adquiridos resultó en un precio de compra es inferior, originando en su momento una ganancia por \$16.669.901.

Con fecha 1 de febrero de 2019, se celebró un nuevo acuerdo entre Laboratorios Richmond y CILSA, y los accionistas originales (Mario Bustillo Cabrera, Luisa Fernanda Guerrero, Nova Intertrade LTDA., Briggs Trading Inc, Brisbane Investment Co.Inc) un contrato de compraventa de acciones por el 30% restante del paquete accionario, dando cumplimiento al cuarto tramo del acuerdo original y completar la compra total de las acciones. El valor de compra se estipuló en USD 400.000.

Con fecha 19 de febrero de 2019, Laboratorios Richmond Colombia S.A.S. celebró una Asamblea General de Accionistas, decidiendo capitalizar los valores que a la fecha Laboratorios Richmond Colombia S.A.S. adeuda a CILSA por USD 1.745.000. El valor nominal por acción fue de COP 1.000 con una prima de emisión de COP \$2.056. Laboratorios Richmond renuncia al derecho de acrecer y como resultado de la operación mencionada, la Sociedad y su controlada CILSA obtienen conjuntamente el 100% del capital y de los derechos a votos de Laboratorios Richmond Colombia S.A.S.. A continuación, se detalla la forma en que quedó el capital social suscrito y aportado al 30 de junio de 2019:

El informe de fecha 12 de agosto de 2019 se extiende en documento aparte


LAURA ADRIANA FISCINA
 Contador Público (U.N.L.Z.)
 C.P.C.E.C.A.B.A. T°240 - F°209

Por Comisión Fiscalizadora


CPN SANTIAGO G. LIZZOLI
 Síndico Titular


MARCELO R. FIGUEIRAS
 Presidente

Accionista:	Cantidad de acciones:	Participación:
Laboratorios Richmond SACIF	2.106.035	24.11%
CILSA	6.279.799	74.89%
Total	8.385.834	100%

La Sociedad, a través de CILSA, procedió a registrar el resultado integral por la adquisición del último tramo del paquete accionario de Laboratorios Richmond Colombia S.A.S. aplicando para su valuación el método de combinación de negocios por etapas establecido en la NIIF 3, considerando la diferencia entre el valor de adquisición y el valor razonable de los activos netos identificados al 31 de diciembre de 2018, los cuales incluyen un ajuste en las estimaciones de los créditos y saldos por impuesto diferido a dicha fecha, informado en los Estados Financieros de la controlada al 30 de junio de 2019. El resultado del cierre del cuarto tramo y último tramo del proceso de adquisición y capitalización arrojó fue una ganancia neta de \$14.973.264 que se incluye dentro del Resultado neto de inversiones en Sociedades art. 33 Ley 19550 a nivel individual y en Resultado de combinaciones de negocio a nivel consolidado.

21. IMPUESTO A LAS GANANCIAS Y A LA GANANCIA MINIMA PRESUNTA


a) Impuesto a las ganancias y a la ganancia mínima presunta

La Sociedad determina el cargo contable por el impuesto a las ganancias (I.G.) aplicando el método del impuesto a las ganancias diferido, el cual consiste en el reconocimiento (como crédito o deuda) del efecto impositivo de las diferencias temporarias entre la valuación contable y la impositiva de los activos y pasivos, y su posterior imputación a los resultados de los ejercicios en los cuales se produce la reversión de las mismas, considerando asimismo la posibilidad de aprovechamiento de los quebrantos impositivos en el futuro. Las diferencias temporarias determinan saldos activos o pasivos de impuesto diferido cuando su reversión futura disminuya o aumente los impuestos determinados. Cuando existen quebrantos impositivos susceptibles de deducciones de ganancias impositivas futuras o el impuesto diferido resultante de las diferencias temporarias sea un activo, se reconocen dichos créditos, en la medida que se estime que su aprovechamiento sea probable.

El impuesto a la ganancia mínima presunta (I.G.M.P.) fue establecido durante el periodo de seis meses 1998 por Ley N° 25.063 por el término de diez ejercicios anuales, prorrogándose su vigencia hasta el 31 de diciembre de 2019 inclusive por Ley N° 26.545. Este impuesto es complementario del I.G., dado que, mientras este último grava la utilidad impositiva del ejercicio, el I.G.M.P. constituye una imposición mínima que grava la renta potencial de ciertos activos productivos a la tasa del 1%, de modo que la obligación de la Sociedad coincidirá con el mayor de ambos impuestos. Sin embargo, si el I.G.M.P. excede en un ejercicio fiscal al I.G., dicho exceso podrá computarse como pago a cuenta de cualquier excedente del I.G. sobre el I.G.M.P. que pudiera producirse en cualquiera de los diez ejercicios siguientes.

La conciliación entre el cargo a resultados registrado por impuesto a las ganancias y el resultante de aplicar la tasa del 30% establecida por las normas impositivas vigentes al resultado contable de cada ejercicio es la siguiente:

El informe de fecha 12 de agosto de 2019
se extiende en documento aparte


LAURA ADRIANA FISCINA
Contador Público (U.N.L.Z.)
C.P.C.E.C.A.B.A. T°240 - F°209

Por Comisión Fiscalizadora


CPN SANTIAGO G. LIZZOLI
Síndico Titular


MARCELO R. FIGUEIRAS
Presidente

	<u>30.06.2019</u>	<u>30.06.2018</u>
Pérdida del período antes del impuesto	(41.185.309)	(136.786.485)
Diferencias permanentes	10.128.064	13.849.024
Ajuste por inflación sobre resultado impositivo	107.161.514	139.336.303
Resultado Soc. art 33 Ley 19.550	13.830.422	-
Ganancia no computables por bienes productivos	(2.782.845)	-
Resultado de período neto de diferencias permanentes	87.151.846	16.398.842
Alicuota	30%	30%
Subtotal	26.145.554	4.919.653


b) Reforma tributaria

El 29 de diciembre de 2017, fue publicada en el Boletín Oficial la Ley N° 27.430 de Reforma tributaria, que entró en vigencia al día siguiente de su publicación. Uno de los principales cambios de la Reforma tributaria es la reducción de la alícuota del impuesto a las ganancias que grava las utilidades empresarias no distribuidas del 35% a 25% a partir del 1° de enero de 2020, con un esquema de transición para los ejercicios fiscales que se inicien a partir del 1° de enero de 2018 y hasta el 31 de diciembre de 2019, inclusive, en los cuales la alícuota será del 30%.


El principal impacto de ese cambio normativo en los presentes estados financieros intermedios ha sido en la medición de activos y pasivos fiscales diferidos, dado que éstos deben reconocerse aplicando la tasa impositiva que estará vigente en las fechas en que las diferencias entre los valores contables y los fiscales y los quebrantos serán revertidos o utilizados.

Por lo tanto, el activo o pasivo diferido de la sociedad controlante y sus sociedades controladas con domicilio en la República Argentina al 30 de junio de 2019 fue medido considerando las tasas del 30% o 25%, de acuerdo a la fecha en que se espera que las partidas componentes serán revertidas o utilizadas. El efecto de la aplicación de las nuevas tasas se expone en la presente nota, apartado a).

El informe de fecha 12 de agosto de 2019
se extiende en documento aparte


LAURA ADRIANA FISCINA
Cónstador Público (U.N.L.Z.)
C.P.C.E.C.A.B.A. T°240 - F°209

Por Comisión Fiscalizadora


CPN SANTIAGO G. LIZZOLI
Sindico Titular


MARCELO R. FIGUEIRAS
Presidente

22. BIENES AFECTADOS A GARANTIAS, FIANZAS Y CESIONES OTORGADAS

- a) Con fecha 16 de marzo de 2018 la Sociedad celebró un contrato de préstamo bancario con garantía hipotecaria con el Banco Provincia de Buenos Aires destinado a satisfacer las necesidades propias de la actividad industrial, específicamente a la realización de obras civiles y la adquisición de equipamiento para el montaje de una planta de formas solidas orales destinada a oncología. El crédito solicitado asciende a la suma de \$ 173.700.000^(*). Del total del préstamo el 16 de marzo de 2018 el Banco desembolsó la suma de \$ 20.000.000^(*) y el 7 de Agosto de 2018 \$ 63.700.000^(*). Al 30 de junio de 2019 la deuda asciende a \$ 83.700.000, de los cuales los préstamos no corrientes ascienden a \$ 68.006.250. Al 31 de diciembre de 2018 la deuda asciende a \$ 83.700.000^(*), de los cuales los préstamos no corrientes ascienden a \$ 78.468.750^(*).
- b) Se celebró un contrato de préstamo con garantía prendaria con el Citibank conforme con lo dispuesto por el régimen establecido en la Línea de Financiamiento para la Producción y la Inclusión Financiera emitida por el BCRA en el cual se recibió la suma de \$ 1.650.000^(*). Al 30 de junio de 2019 la deuda es equivalente a \$ 555.141 de los cuales no existe préstamos no corrientes. Al 31 de Diciembre de 2018 la deuda es equivalente a \$ 790.881^(*), de los cuales los préstamos no corrientes ascienden a \$ 292.835^(*).


Con fecha 16 de junio de 2017 se celebró un préstamo para Financiamiento de la Producción y la Inclusión Financiera con el Citibank por el cual se recibió la suma de \$ 3.500.000^(*). Dicho préstamo será destinado a la compra de un Cromógrafo líquido de ultra alta eficiencia. Al 30 de junio de 2019 la deuda es equivalente a \$ 1.368.428 de los cuales no existe préstamos no corrientes. Al 31 de Diciembre de 2018 la deuda es equivalente a \$ 1.970.872^(*), de los cuales los préstamos no corrientes ascienden a \$ 712.943^(*).

Con fecha 13 de septiembre de 2017 se celebró un contrato de préstamo con garantía prendaria con el Citibank conforme con lo dispuesto por el régimen establecido en la Línea de Financiamiento para la Producción y la Inclusión Financiera emitida por el BCRA en el cual se recibió la suma de \$ 747.360^(*). Al 30 de junio de 2019 la deuda es equivalente a \$ 347.158, de los cuales los préstamos no corrientes ascienden a \$ 73.937. Al 31 de Diciembre de 2018 la deuda es equivalente a \$ 470.940^(*) de los cuales los préstamos no corrientes ascienden a \$ 214.830^(*).

Con fecha 13 de septiembre de 2017 se celebró un contrato de préstamo con garantía prendaria con el Citibank conforme con lo dispuesto por el régimen establecido en la Línea de Financiamiento para la Producción y la Inclusión Financiera emitida por el BCRA en el cual se recibió la suma de \$ 1.780.000^(*). Al 30 de junio de 2019 la deuda es equivalente a \$ 826.211, de los cuales los préstamos no corrientes ascienden a \$ 176.097. Al 31 de Diciembre de 2018 la deuda es equivalente a \$ 1.121.224^(*), de los cuales los préstamos no corrientes ascienden a \$ 511.664^(*).

Con fecha 13 de septiembre de 2017 se celebró un contrato de préstamo con garantía prendaria con el Citibank conforme con lo dispuesto por el régimen establecido en la Línea de Financiamiento para la Producción y la Inclusión Financiera emitida por el BCRA en el cual se recibió la suma de \$ 1.035.594^(*). Al 30 de junio de 2019 la deuda es equivalente a \$ 481.047 de los cuales los préstamos no corrientes ascienden a \$ 102.452. Al 31 de Diciembre de 2018 la deuda es equivalente a \$ 652.567^(*), de los cuales los préstamos no corrientes ascienden a \$ 297.683^(*).

El informe de fecha 12 de agosto de 2019
se extiende en documento aparte


LAURA ADRIANA FISCINA
Contador Público (U.N.L.Z.)
C.P.C.E.C.A.B.A. T°240 - F°209

Por Comisión Fiscalizadora


CPN SANTIAGO G. LIZZOLI
Síndico Titular


MARCELO R. FIGUEIRAS
Presidente

Con fecha 21 de septiembre de 2017 se celebró un contrato de préstamo con garantía prendaria con el Citibank conforme con lo dispuesto por el régimen establecido en la Línea de Financiamiento para la Producción y la Inclusión Financiera emitida por el BCRA en el cual se recibió la suma de \$ 6.437.000⁽¹⁾. Al 30 de junio de 2019 la deuda es equivalente a \$ 2.935.257, de los cuales los préstamos no corrientes ascienden a \$ 636.816. Al 31 de Diciembre de 2018 la deuda es equivalente a \$ 3.981.205⁽¹⁾, de los cuales los préstamos no corrientes ascienden a \$ 1.850.326⁽¹⁾.

⁽¹⁾ Expresado en valores nominales

23. OBLIGACIONES NEGOCIABLES DE LABORATORIOS RICHMOND S.A.C.I.F.

La Asamblea del 11 de noviembre de 2014 aprobó, entre otras cosas, la creación de un Programa de emisión de Obligaciones Negociables, simples, no convertibles en acciones por un monto máximo de hasta USD 7.000.000.

Con fecha 15 de julio de 2015, la Sociedad realizó la colocación del primer tramo por un monto de \$ 20.000.000. El capital suscripto fue devuelto en un plazo de 36 meses. Al 31 de diciembre de 2018 la misma fue cancelada.

Con fecha 20 de mayo de 2016 el Directorio de la Sociedad aprobó por unanimidad la aplicación de los fondos obtenidos de la colocación y emisión de las Obligaciones Negociables Clase I, netos de comisiones, honorarios y otros gastos, por la suma de \$ 19.474.712 (Pesos Diecinueve Millones Cuatrocientos Setenta y Cuatro Mil Setecientos Doce) destinados a capital de trabajo en la República Argentina, en particular, al financiamiento de las actividades de investigación y desarrollo de la Sociedad vinculadas con su línea de HIV, financiamiento de las actividades de investigación y desarrollo de la Sociedad relacionadas con la línea de Oncología, y financiamiento de las actividades de investigación y desarrollo de la Sociedad vinculadas con las líneas de Sistema Nervioso Central y Otros.

Con fecha 16 de julio de 2018 se realizó el pago de la sexta y última cuota de las Obligaciones Negociables Clase I por un monto de capital más interés de \$ 4.561.552.

24. TRANSACCIONES CON PARTES RELACIONADAS

<u>Compañía vinculada</u>	Ref.	<u>30.06.2019</u>	<u>31.12.2018</u>	<u>30.06.2019</u>	<u>31.12.2018</u>
		<u>Saldo Deudor</u>		<u>Transacciones</u>	
Corrientes					
Laboratorios Richmond Colombia S.A.S.	(1)				
- <i>Recupero de servicios prestados</i>		-	-	-	2.218.884
Laboratorio Bamberg Ltda.	(3)				
- <i>Venta de productos</i>		6.365.970	1.835.039	4.847.213	-
Total		6.365.970	1.835.039	4.847.213	2.218.884

El informe de fecha 12 de agosto de 2019 se extiende en documento aparte


LAURA ADRIANA FISCINA
 Contador Público (U.N.L.Z.)
 C.P.C.E.C.A.B.A. T°240 - F°209

Por Comisión Fiscalizadora


CPN SANTIAGO G. LIZZOLI
 Síndico Titular


MARCELO R. FIGUEIRAS
 Presidente

<u>Compañía vinculada</u>	30.06.2019	31.12.2018	30.06.2019	31.12.2018
	Saldo Acreedor		Transacciones	
Corrientes				
Laboratorios Richmond Colombia S.A.S. (1)				
- Prestación de servicios	-	-	-	3.692.050
Medicine S.A. (2)				
- Compra de porcentaje accionario	-	9.229.323	-	-
Total	-	9.229.323	-	3.692.050

Ref.

(1) Dependiente de Laboratorios Richmond S.A.C.I.F.

(2) Entidad sobre la cual CILSA posee el control

(3) Entidad sobre la cual CILSA tiene participación sin influencia significativa

25. GESTION Y POLITICA DE RIESGOS FINANCIEROS

Los activos financieros de la compañía incluyen saldos en cuenta corriente, colocaciones de Letras del Tesoro en dólares y cuentas por cobrar comerciales. Por su parte, los pasivos financieros incluyen deudas comerciales, deudas financieras y otras deudas.

Las políticas generales de la gestión del riesgo de liquidez se consensuan en el Directorio de la compañía. La gerencia de administración y finanzas es responsable del control, coordinación y seguimiento de dichas políticas, del riesgo de crédito y de mercado.

Riesgo de tipo de cambio

Es el riesgo que el valor razonable o los flujos de fondos futuros de ciertos instrumentos financieros fluctúen en función a los cambios que se produzcan en la relación de cambio entre monedas. La relación entre créditos y deudas varían en base al tipo de cambio.

Para lograr coberturas de los precios en dólares la Sociedad está desarrollando alternativas financieras y un programa intensivo del crecimiento de las exportaciones a fin de minimizar el fuerte impacto de la devaluación que ha tenido la moneda local en los últimos períodos.

Riesgo de tasa de interés


Es el riesgo que el valor razonable o los flujos de fondos futuros de ciertos instrumentos financieros fluctúen en función a los cambios que se produzcan en las tasas de interés del mercado. El principal instrumento financiero que puede verse afectado como consecuencia de variaciones en las tasas de interés es la deuda financiera con tasas de interés variables.

Análisis de sensibilidad

La compañía realiza un seguimiento de la exposición al riesgo de mercado en términos de sensibilidades. El laboratorio utiliza para tomar deuda tasas inferiores al promedio del mercado teniendo un ratio de endeudamiento limitado.

Al 30 de junio de 2019, independientemente de las variaciones que podrían tener los mercados financieros, en el corto plazo los intereses de la deuda financiera no presentan efectos significativos sobre el resultado y patrimonio.

El informe de fecha 12 de agosto de 2019 se extiende en documento aparte


LAURA ADRIANA FISCINA
 Contador Público (U.N.L.Z.)
 C.P.C.E.C.A.B.A. T°240 - F°209

Por Comisión Fiscalizadora


CPN SANTIAGO G. LIZZOLI
 Síndico Titular


MARCELO R. FIGUEIRAS
 Presidente

Riesgo de liquidez

El riesgo de liquidez está asociado a la capacidad del laboratorio para financiar los compromisos adquiridos a precios de mercados razonables, así como para llevar a cabo sus planes de negocio con fuentes de financiación estables.

Para cumplir con el objetivo, el laboratorio lleva a cabo una política prudente de protección frente al riesgo de liquidez, manteniendo disponibilidades de recursos en efectivo y equivalentes de efectivo para hacer frente a los vencimientos de préstamos y deudas financieras previstos en los próximos doce meses. Cabe destacar que una parte de la deuda financiera del laboratorio corresponde a prefinanciación de exportaciones.

Adicionalmente, el laboratorio opera dentro del marco de ciertos límites a la estrategia de financiamiento, en lo que respecta a plazos, montos y monedas, aprobados previamente por el Directorio de la Sociedad.

Riesgo de crédito

El riesgo de crédito se define como la posibilidad de que un tercero no cumpla con sus obligaciones contractuales, originando con ello pérdidas para la Sociedad. En este sentido, el laboratorio está expuesto a un riesgo de crédito como consecuencia de sus actividades operativas (básicamente saldos relacionados con cuentas por cobrar comerciales y anticipos a proveedores) y de sus actividades financieras (básicamente saldos relacionados con bancos y colocaciones transitorias).

Como política general, el laboratorio no tiene una concentración significativa de riesgo de crédito, ya que la exposición frente al riesgo crediticio se encuentra ampliamente diversificada.

Por otra parte, la previsión para deudores incobrables al cierre de cada ejercicio se determina atendiendo a la antigüedad de crédito, la existencia de situaciones concursales y el análisis de la capacidad del cliente para resolver el crédito concedido. Dicha previsión representa, al cierre de cada ejercicio, la mejor estimación del laboratorio de las pérdidas incurridas en relación con las cuentas por cobrar. El saldo de las cuentas por cobrar comerciales al 30 de junio de 2019 se presenta, en el estado de situación financiera, neto de la previsión para deudores incobrables. En este sentido, el máximo riesgo crediticio involucrado no difiere del valor de libros correspondiente a las cuentas por cobrar comerciales que se presentan en el estado de situación financiera.


En lo que respecta al riesgo crediticio relacionado con los saldos bancarios y colocaciones transitorias, el Directorio de la Sociedad ha definido procedimientos específicos en lo que respecta a (i) las instituciones financieras en las cuales se pueden mantener saldos de libre disponibilidad o realizar inversiones, (ii) los montos y plazos máximos a mantener dichos fondos con el objetivo de evitar la concentración de riesgos en una o pocas instituciones financieras y, en consecuencia, mitigar cualquier pérdida financiera relacionada con dichos saldos con motivo de un eventual incumplimiento de las obligaciones contractuales.

Gestión del capital


El laboratorio, como parte fundamental de su estrategia, ha formulado el compromiso de mantener una política de prudencia financiera, buscando maximizar la rentabilidad de los accionistas y mantener al mismo tiempo una calificación de crédito sólida y ratios de capital saludables para poder sustentar su negocio.

Dicha política incluye la consideración de varios factores, incluyendo entre otros: (i) los cambios en las condiciones macroeconómicas, (ii) las diferentes estrategias de financiación, (iii) los costos del financiamiento, y (iv) el eventual impacto de cambios en el fondeo y liquidez de las actividades

El informe de fecha 12 de agosto de 2019 se extiende en documento aparte


LAURA ADRIANA FISCINA
 Coplador Público (U.N.L.Z.)
 C.P.C.E.C.A.B.A. T°240 - F°209

Por Comisión Fiscalizadora


CPN SANTIAGO G. LIZZOLI
 Síndico Titular


MARCELO R. FIGUEIRAS
 Presidente

operativas y comerciales. Por todo lo expuesto, el laboratorio intenta mantener una mezcla de deuda y capital que satisfaga las ratios en niveles aceptables y permita obtener calificaciones de riesgo en línea con los principales operadores del mercado.

26. CUMPLIMIENTO DE AFECTACIÓN DE FONDOS


La afectación de fondos de la emisión de las acciones efectuada por Laboratorios Richmond S.A.C.I.F. por un valor nominal de \$524.185.068.- (Pesos quinientos veinticuatro millones ciento ochenta y cinco mil sesenta y ocho), que equivalen a un total, neto de comisiones y gastos de \$506.846.871.- (Pesos quinientos seis millones ochocientos cuarenta y seis mil ochocientos setenta y uno), que se ha completado al 30 de junio de 2019, con el siguiente destino:

1. Consolidación de la Operación Regional	217.372.512
- Constitución de sociedades y otros conceptos	217.372.512
2. Aumento de la Capacidad Productiva	170.060.285
- Construcción de nueva planta de sólidos orales segregados	165.501.993
- Traslado y unificación de los Laboratorios de Control de Calidad y Desarrollo	4.558.292
3. Inversión en Investigación y Desarrollo y Nuevas Tecnologías	117.681.469
- Incorporación de capital humano calificado	15.651.380
- Adquisición de equipamiento e insumos de laboratorios	89.525.276
- Inversión en equipo y ensayos clínicos para plataforma biotecnológica de 3 productos biosimilares	12.504.813
4. Gastos de emisión de IPO (incluye pago de arancel)	1.732.605
- Gastos de emisión de IPO	1.732.605
Total	506.846.871

27. INFORMACIÓN POR SEGMENTOS

	<u>Mercado Público</u>	<u>Mercado Privado</u>	<u>Comercio Exterior</u>	<u>Total</u>
Ventas netas de bienes y servicios	164.696.403	864.748.272	68.106.239	1.097.550.914
Resultado bruto	49.350.610	361.161.490	38.304.292	448.816.392
Resultado neto del periodo	<u>(6.161.901)</u>	<u>(37.393.670)</u>	<u>(29.414.299)</u>	<u>(72.969.870)</u>

El informe de fecha 12 de agosto de 2019 se extiende en documento aparte


LAURA ADRIANA FISCINA
 Contador Público (U.N.L.Z.)
 C.P.C.E.C.A.B.A. T°240 - F°209

Por Comisión Fiscalizadora


CPN SANTIAGO G. LIZZOLI
 Sindico Titular


MARCELO R. FIGUEIRAS
 Presidente

28. RESTRICCIÓN A LA DISTRIBUCIÓN DE UTILIDADES

De acuerdo con lo establecido por el artículo N° 70 de la Ley General de Sociedades N° 19.550 se deberá destinar a un fondo de Reserva legal el cinco por ciento de las ganancias líquidas y realizadas que arroje el Estado del resultado integral, hasta alcanzar el veinte por ciento del capital social.

29. MODIFICACIÓN DEL ESTATUTO SOCIAL


Mediante Asamblea General Extraordinaria de accionistas de fecha 1 de febrero de 2017 se aprobó por unanimidad del capital social la conversión de 19.271.700 acciones preferidas Serie A y 20.058.300 acciones preferidas Serie B en igual número de Acciones Ordinarias, nominativas no endosables, de igual clase y de valor nominal \$1 (Pesos uno) cada una, que otorgan un (1) voto cada una. Asimismo, se dejó constancia que al aprobarse la moción el capital social de Richmond asciende entonces a 66.584.323 Acciones Ordinarias, nominativas no endosables, de igual clase y de valor nominal \$1 (Pesos uno) cada una, que otorgan un (1) voto cada una.

Con fecha 10 de octubre de 2017, los accionistas de la Sociedad en Asamblea General Ordinaria y Extraordinaria decidieron autorizar la oferta pública y negociación de acciones de la Sociedad por ante la Comisión Nacional de Valores, Bolsas y Mercados Argentinos S.A., y/o en aquellos mercados autorizados que el Directorio determine. Como consecuencia de ello se resolvió reformar el Estatuto de la Sociedad a fin de modificar los artículos cuarto (capital social), quinto (acciones) y octavo (administración), así como disponer la incorporación del artículo 11 (comité de auditoría) y artículo 18 (disposición transitoria) para establecer distintas clases de acciones con distinta cantidad de votos según lo permite la Ley General de Sociedades, aumentar el capital social y ajustar el texto del Estatuto Social a las exigencias del régimen de oferta pública de acciones. Finalmente, en virtud de las reformas citadas se aprobó un nuevo Texto Ordenado del Estatuto Social.


Por ello se procedió a: i) aumentar el capital social por hasta la suma de \$89.000.000 (Pesos ochenta y nueve millones) el cual estaría representado por: (i) 66.584.323 acciones Clase A, con derecho a cinco (5) votos por acción, y/o (ii) por hasta 22.415.677 acciones Clase B, a ser emitidas, con derecho a un (1) voto por acción; ii) fijar que la administración de la sociedad estará a cargo de un Directorio compuesto por un mínimo de tres (3) miembros y hasta un máximo de nueve (9) miembros, con mandato por tres años renovable en forma ilimitada; iii) establecer que cuando de acuerdo con la legislación vigente la Sociedad deba contar con un Comité de Auditoría según lo previsto en la Ley de Mercado de Capitales N° 26.831 y las normas y reglamentos de la Comisión Nacional de Valores (según RG 622/2013 y sus modificatorias y complementarias), dicho comité estará integrado por tres (3) directores titulares y hasta tres (3) miembros suplentes, quienes serán designados por el Directorio de entre sus miembros, por mayoría simple de sus integrantes e iv) incorporar una disposición transitoria conforme la cual las modificaciones de los artículos 4, 5 y 11 del Estatuto Social entren en vigencia a partir del momento en que la Sociedad efectivamente haga oferta pública y/o negociación de todas o parte de sus acciones en la República Argentina y/o en el exterior.


Dicha reforma fue aprobada por la Comisión Nacional de Valores mediante la Resolución N° RESFC-2017-19122-APN-DIR#CNV de la CNV de fecha 1 de diciembre de 2017. Por su parte la modificación de los artículos 5, 8, 11 y 18 del Estatuto Social fue inscripta por ante la Inspección General de Justicia con fecha 05 de diciembre de 2017. Por su parte, con fecha 18 de octubre de 2018 se inscribió la reforma del artículo 4 del Estatuto Social quedando el capital compuesto por: (i) 66.584.323 acciones Clase A, con

El informe de fecha 12 de agosto de 2019
se extiende en documento aparte


LAURA ADRIANA FISCINA
Contador Público (U.N.L.Z.)
C.B.C.E.C.A.B.A. T°240 - F°209

Por Comisión Fiscalizadora


CPN SANTIAGO G. LIZZOLI
Síndico Titular


MARCELO R. FIGUEIRAS
Presidente

derecho a cinco (5) votos por acción, y/o (ii) por hasta 22.415.677 acciones Clase B, con derecho a un (1) voto por acción, y el nuevo Texto Ordenado del Estatuto Social.

30. GUARDA DE DOCUMENTACIÓN DE RESPALDO DE OPERACIONES CONTABLES Y DE GESTIÓN

En cumplimiento de la Resolución General N° 629 de la CNV, informamos que los libros societarios (Actas de Asamblea, Actas de Directorio, Registro de Depósito de Acciones, Registro de Asistencia a Asambleas y Acta de Comisión Fiscalizadora) y los libros contables legales (libro Diario, Inventarios y Balances y libros subsidiarios) que se encuentran actualmente en uso, están resguardados en la sede legal inscripta de la Sociedad, ubicada en la calle Avenida Elcano 4938, Ciudad Autónoma de Buenos Aires.


31. HECHOS POSTERIORES

Con fecha 31 de julio de 2019 se publicó en el Boletín Oficial de la Nación la Decisión Administrativa 644/2019 por la cual se dispuso la aprobación de la Contratación Directa por Exclusividad N° 24/19 de la Secretaría de Gobierno de Salud dependiente del Ministerio de Salud y Desarrollo Social llevada a cabo para la adquisición de productos Darunavir, línea HIV, a favor de la Sociedad, por la suma total de \$781.107.120.


32. APROBACIÓN DE ESTADOS FINANCIEROS INTERMEDIOS


Los presentes estados financieros intermedios han sido aprobados por el Directorio de Laboratorios Richmond S.A.C.I.F. y autorizados para ser emitidos con fecha 12 de agosto de 2019.

El informe de fecha 12 de agosto de 2019 se extiende en documento aparte


LAURA ADRIANA FISCINA
 Contador Público (U.N.L.Z.)
 C.P.C.E.C.A.B.A. T°240 - F°209

Por Comisión Fiscalizadora


CPN SANTIAGO G. LIZZOLI
 Sindico Titular



MARCELO R. FIGUEIRAS
 Presidente

LABORATORIOS RICHMOND S.A.C.I.F.
ESTADOS FINANCIEROS INTERMEDIOS CONSOLIDADOS AL 30 DE JUNIO 2019
 (presentados en forma comparativa)
 (en moneda homogénea)
 (en pesos)
PROPIEDAD, PLANTA Y EQUIPO

Rubros	Valores de origen					Depreciaciones					31.12.2018	
	Al inicio del Período	Efecto por posición monetaria y conversión	Altas	Bajas	Valor al cierre del Período	Acumuladas al inicio del Período	Efecto por posición monetaria y conversión	Allicuota	Del período	De las bajas		Acumuladas al cierre del Período
Mejoras en inmuebles de terceros	49.194.059	(891.268)	367.829	-	48.670.620	29.302.353	(857.795)	20%	3.068.239	-	31.512.797	17.157.823
Inmuebles	175.686.096	(5.426.026)	6.197.207	-	176.457.277	23.221.197	(66.441)	2%	2.212.146	-	25.366.902	151.090.375
Terrenos	31.250.677	(5.332.994)	6.987.672	-	32.905.355	-	-	-	-	-	-	32.905.355
Instalaciones	224.577.471	-	238.536	-	224.816.007	163.065.399	-	10%	8.673.885	-	171.739.284	53.076.723
Máquinas de laboratorio	236.063.779	(6.171.793)	40.786.913	-	270.698.899	85.496.756	(1.261.144)	10%	10.305.318	-	94.540.930	176.157.969
Muebles y útiles	30.032.418	(660.671)	250.509	(8.061)	29.594.195	24.366.796	(595.533)	10%	690.383	(8.060)	24.453.586	5.140.609
Útiles de laboratorio	15.143.146	-	-	-	15.143.146	15.095.055	-	50%	24.046	-	15.119.101	24.045
Máquinas y sistemas de computación	37.667.895	(735.458)	702.922	-	37.635.359	33.439.375	(604.932)	33%	1.387.794	-	34.222.237	3.413.122
Rodados	18.455.835	(601.971)	1.144.993	(1.087.136)	17.911.721	15.917.447	(402.236)	20%	703.761	(646.846)	15.574.126	2.337.595
Obra en curso	41.797.450	-	86.557.069	-	128.354.519	-	-	0%	-	-	-	128.354.519
Totales al 30.06.2019	859.888.826	(19.840.181)	143.233.650	(1.095.197)	982.187.098	389.904.378	(3.788.081)		27.067.572	(654.906)	412.528.963	569.658.135
Totales al 31.12.2018 (1)	758.641.246	-	103.170.038	(1.922.458)	859.888.826	337.472.677			53.570.795	(1.199.094)	389.904.378	469.984.448


(1) Incluye propiedad, planta y equipo de Laboratorios Richmond Colombia SAS al momento de toma de control.

El informe de fecha 12 de agosto de 2019
se extiende en documento aparte


LAURA ADRIANA FISCINA
 Contador Público (U.N.L.Z.)
 C.P.C.E.C.A.B.A. T-240 - F-209

Por Comisión Fiscalizadora


CPN SANTIAGO G. LIZZOLI
 Síndico Titular


MARCELO R. FIGUEIRAS
 Presidente

ANEXO B

LABORATORIOS RICHMOND S.A.C.I.F.
ESTADOS FINANCIEROS INTERMEDIOS CONSOLIDADOS AL 30 DE JUNIO 2019
 (presentados en forma comparativa)
 (en moneda homogénea)
 (en pesos)

ACTIVOS INTANGIBLES


Rubros	Valores de origen					Amortizaciones					31.12.2018	
	Al inicio del Periodo (2)	Efecto por posición monetaria y de conversión	Altas	Bajas	Valor al cierre del periodo	Acumuladas al inicio del Periodo	Efecto por posición monetaria y de conversión	Del periodo (3)	De las bajas	Acumuladas al cierre del periodo		Neto Resultante
Monografías, certificados, marcas y patentes	38.191.897	(559.145)	-	-	37.632.752	38.031.536	(540.097)	56.448	-	37.547.887	84.865	160.361
Gastos de desarrollo (1)	251.149.768	(2.734.719)	72.941.457	(67.238)	321.289.268	79.656.815	-	5.796.548	-	85.453.363	235.835.905	171.492.953
Licencias de software	8.659.036	(888.767)	2.813.018	-	10.583.287	4.901.973	(201.079)	908.386	-	5.609.280	4.974.007	3.757.063
Totales al 30.06.2019	298.000.701	(4.182.631)	75.754.475	(67.238)	369.505.307	122.590.324	(741.176)	6.751.382	-	128.610.530	240.894.777	
Totales al 31.12.2018	203.251.248		98.790.910	(4.041.457)	298.000.701	111.939.005		11.505.176	(853.857)	122.590.324		175.410.377

(1) Incluye además Muestras para Registro.


(2) Incluye Activos Intangibles de Laboratorios Richmond Colombia SAS al momento de toma de control.


(3) Incluye el efecto de conversión

El informe de fecha 12 de agosto de 2019 se extiende en documento aparte


LAURA ADRIANA FISCINA
 Contador Público (U.N.I.Z.)
 C.P.C.E.C.A.B.A. T°240 - F°209

Por Comisión Fiscalizadora


CPN SANTIAGO G. LIZZOLI
 Sindico Titular


MARCELO R. FIGUEIRAS
 Presidente

LABORATORIOS RICHMOND S.A.C.I.F.

ESTADOS FINANCIEROS INTERMEDIOS CONSOLIDADOS AL 30 DE JUNIO 2019
 (presentados en forma comparativa)
 (en moneda homogénea)
 (en pesos)

PARTICIPACIONES PERMANENTES EN SOCIEDADES
 Acciones (sin cotización)

Emisor	Actividad principal	Clase de acciones	Cantidad de acciones	Valor Nominal (en pesos) (1)	INFORMACIÓN SOBRE LA INVERSIÓN		31.12.2018
					Valor de libros de libros	Participación sobre el capital social y en los votos posibles	
Acciones Laboratorios Bamberg Ltda. de Chile	Comercio al por mayor de productos farmacéuticos	ordinarias	7.200.000	0,054	5.355.166	50,00%	12.627.282
Acciones Medicine S.A. de Paraguay (2)	Comercio al por mayor de productos diversos	ordinarias	1.056	0,005	-	55,00%	-
Acciones Laboratorios Richmond Colombia SAS (3)	Explotación de industrias de productos farmacéuticos	ordinarias	8.385.834	0,012	-	100,00%	-
Totales					5.355.166		12.627.282

(1) Datos convertidos en pesos argentinos al tipo de cambio al cierre del período.


(2) A partir del balance trimestral al 31 de marzo de 2018, se comenzó a consolidar debido a que se adquirió el 55% del capital social.


(3) A partir del balance trimestral al 31 de septiembre de 2018, se comenzó a consolidar debido a que se adquirió de manera directa e indirecta el 70% del capital social y al 31 de marzo de 2019 se adquirió el 100% del capital social.

El informe de fecha 12 de agosto de 2019 se extiende en documento aparte


LAVRA ADRIANA FISCINA
 Contador Público (U.N.L.Z.)
 C.P.C.E.C.A.B.A. T°240 - F°209

Por Comisión Fiscalizadora


CPN SANTIAGO G. LIZZOLI
 Síndico Titular


MARCELO R. FIGUEIRAS
 Presidente


LABORATORIOS RICHMOND S.A.C.I.F.

ESTADOS FINANCIEROS INTERMEDIOS CONSOLIDADOS AL 30 DE JUNIO 2019
 (presentados en forma comparativa)
 (en moneda homogénea)
 (en pesos)

OTROS ACTIVOS FINANCIEROS

	<u>30.06.2019</u>	<u>31.12.2018</u>
Corrientes:		
Bonos provinciales	6.280	7.687
Cuentas remuneradas	<u>1.141.386</u>	<u>580.815</u>
Total otros activos financieros corrientes	<u>1.147.666</u>	<u>588.502</u>
No corrientes:		
Bonos provinciales y otros activos	-	1.684.882
Total otros activos financieros no corrientes	<u>-</u>	<u>1.684.882</u>
Total otros activos financieros	<u>1.147.666</u>	<u>2.273.384</u>

El informe de fecha 12 de agosto de 2019
 se extiende en documento aparte




LAURA ADRIANA FISCINA
 Contador Público (U.N.L.Z.)
 C.P.C.E.C.A.B.A. T°240 - F°209

Por Comisión Fiscalizadora



CPN SANTIAGO G. LIZZOLI
 Síndico Titular



MARCELO R. FIGUEIRAS
 Presidente

ANEXO E

LABORATORIOS RICHMOND S.A.C.I.F.


ESTADOS FINANCIEROS INTERMEDIOS CONSOLIDADOS AL 30 DE JUNIO DE 2019
 (presentados en forma comparativa)
 (en moneda homogénea)
 (en pesos)

PREVISIONES

Rubros	30.06.2019					31.12.2018	
	Saldos al comienzo del período	Aumentos	(Disminuciones)	Efecto por posición monetaria neta	Saldos al final del período	Saldos al final del ejercicio	
DEDUCIDAS DEL ACTIVO							
- Para deudores incobrables	14.682.223	5.314.168 (1)	(2.667.157) (2)	(2.412.421)	14.916.813	14.682.223	
- Para bonificaciones y devoluciones	19.133.490	15.636.675 (3)	-	(5.537.194)	29.232.971	19.133.490	
- Por desvalorización de bienes de cambio	31.893.519	23.740.258	(7.839.759) (4)	(1.493.466)	46.300.552	31.893.519	
Totales al 30.06.2019	65.709.232	44.691.101	(10.506.916)	(9.443.081)	90.450.336		
Totales al 31.12.2018	48.946.516	48.313.460	(31.967.566)	416.822		65.709.232	


- (1) Se ha imputado a Gastos de comercialización del Anexo H.
 (2) Corresponde a utilizaciones del período.
 (3) Se ha imputado a la línea de "Ventas netas de bienes y servicios" del Estado del resultado integral.
 (4) Se ha imputado a la línea de "Costo de los bienes y servicios" del Estado del resultado integral.

El informe de fecha 12 de agosto de 2019
se extiende en documento aparte


LAURA ADRIANA FISCINA
 Contador Público (U.N.L.Z.)
 C.P.C.E.C.A.B.A. T°240 - F°209

Por Comisión Fiscalizadora


CPN SANTIAGO G. LIZZOLI
 Sindico Titular


MARCELO R. FIGUEIRAS
 Presidente

ANEXO F


LABORATORIOS RICHMOND S.A.C.I.F.

ESTADOS FINANCIEROS INTERMEDIOS CONSOLIDADOS AL 30 DE JUNIO DE 2019
 (presentados en forma comparativa)
 (en moneda homogénea)
 (en pesos)

COSTO DE LOS BIENES Y SERVICIOS VENDIDOS


	<u>30.06.2019</u>	<u>30.06.2018</u>	<u>30.06.2019</u>	<u>30.06.2018</u>
	(6 meses)	(6 meses)	(3 meses)	(3 meses)
Existencia al comienzo del período	603.060.335	560.424.094	1.238.016	4.099.854
Productos terminados	312.236.851	231.956.583	(4.462.374)	4.099.854
Productos en Proceso	85.873.498	211.442.950	1.406.653	-
Materia Primas y Materiales	236.843.505	132.724.411	4.293.737	-
Previsión por desvalorización de bienes de cambio	(31.893.519)	(15.699.850)	-	-
Compras y costos de producción del período				
a) Compras	370.620.940	380.293.210	162.137.471	263.148.820
b) Costos de producción	198.551.830	171.579.734	100.088.150	88.633.029
SUBTOTAL	1.172.233.105	1.112.297.038	263.463.637	355.881.703
Existencia al Final del período	523.498.583	595.563.874	(64.214.201)	96.633.005
Productos terminados	263.004.153	252.419.574	(84.698.876)	(8.067.780)
Productos en Proceso	97.872.246	176.909.804	24.379.750	51.277.015
Materia Primas y Materiales	208.922.736	178.309.715	(3.558.805)	54.944.954
Previsión por desvalorización de bienes de cambio	(46.300.552)	(12.075.219)	(336.270)	(1.521.184)
COSTO DE MERCADERÍAS VENDIDAS	648.734.522	516.733.164	327.677.838	259.248.698

El informe de fecha 12 de agosto de 2019
 se extiende en documento aparte


LAURA ADRIANA FISCINA
 Contador Público (U.N.L.Z.)
 C.P.C.E.C.A.B.A. T°240 - F°209

Por Comisión Fiscalizadora


CPN SANTIAGO G. LIZZOLI
 Sindico Titular


MARCELO R. FIGUEIRAS
 Presidente

ANEXO G (1/2)


LABORATORIOS RICHMOND S.A.C.I.F.

ESTADOS FINANCIEROS INTERMEDIOS CONSOLIDADOS AL 30 DE JUNIO DE 2019
(presentados en forma comparativa)

ACTIVOS Y PASIVOS EN MONEDA EXTRANJERA

	30.06.2019			31.12.2018
	Clase y monto de la moneda extranjera	Cambio vigente (1)	Importe contabilizado en pesos (2)	Importe contabilizado en pesos
ACTIVO				
ACTIVO CORRIENTE				
Caja	EUR 371	47,99	17.827	71.087
Caja	COP 55.000	0,01	731	6.272
Caja	UYU 1.019	1,20	1.223	1.447
Caja	MXN 3.328	2,23	7.420	7.820
Caja	PEN 19	12,91	246	259
Caja	CLP 77.500	0,06	4.867	4.726
Bancos	USD 1.109.348	42,26	46.933.840	86.552.653
Bonos	USD 3.991.210	42,26	168.680.502	427.683.053
Créditos por ventas	USD 1.352.746	42,26	57.171.118	57.368.787
Créditos por ventas	EUR 544.549	47,99	26.132.684	19.617.224
Créditos por ventas con partes relacionadas	USD 150.628	42,26	6.365.970	1.835.039
Reintegros AFIP	USD 46.845	42,26	1.979.830	2.681.393
Anticipo a proveedores	USD 205.256	42,26	8.679.429	29.495.055
Anticipo a proveedores	COP 950.000	0,01	12.635	-
Anticipo a proveedores	EUR 2.108.305	47,99	101.177.578	126.756.403
Total Activo Corriente			417.165.900	752.081.218
ACTIVO NO CORRIENTE				
Depósito en garantía	USD 49.632	42,26	2.097.597	2.278.198
Total Activo no Corriente			2.097.597	2.278.198
Total Activo			419.263.498	754.359.416

El informe de fecha 12 de agosto de 2019
se extiende en documento aparte


LAURA ADRIANA FISCINA
Contador Público (U.N.L.Z.)
C.P.C.E.C.A.B.A. T°240 - F°209

Por Comisión Fiscalizadora


CPN SANTIAGO G. LIZZOLI
Síndico Titular


MARCELO R. FIGUEIRAS
Presidente

LABORATORIOS RICHMOND S.A.C.I.F.


ESTADOS FINANCIEROS INTERMEDIOS CONSOLIDADOS AL 30 DE JUNIO DE 2019
(presentados en forma comparativa)

ACTIVOS Y PASIVOS EN MONEDA EXTRANJERA

	30.06.2019			31.12.2018
	Clase y monto de la moneda extranjera	Cambio vigente (1)	Importe contabilizado en pesos (2)	Importe contabilizado en pesos
PASIVO				
PASIVO CORRIENTE				
• Deudas comerciales	USD 16.801.102	42,46	713.381.776	811.851.104
• Deudas comerciales	EUR 341.001	48,32	16.477.168	18.726.859
• Préstamos bancarios	USD 6.720.731	42,46	285.370.364	303.503.566
• Préstamo mutuo	USD 574.521	42,46	24.394.143	25.940.088
• Otros Pasivos con partes relacionadas	USD -	42,46	-	9.229.323
• Otros Pasivos - Provisión para gastos, comisiones y regalías	USD 8.364	42,46	355.470	708.489
• Otros Pasivos - Adquisición Medicine S.A	USD 200.000	42,46	8.500.000	-
Total Pasivo Corriente			1.048.478.921	1.169.959.429
PASIVO NO CORRIENTE				
• Deudas comerciales	USD 1.130.408	42,46	47.997.118	120.834.429
• Préstamos bancarios	USD 733.333	42,46	31.166.666	-
• Otros Pasivos con accionistas	USD 1.612.315	42,46	68.458.898	73.373.121
Total Pasivo No Corriente			147.622.682	194.207.550
Total Pasivo			1.196.101.603	1.364.166.979

(1) Tipo de cambio vigente al 30 de junio de 2019 del Banco de la Nación Argentina.

(2) Considera Tipo de cambio locales de cada subsidiaria.

El informe de fecha 12 de agosto de 2019
se extiende en documento aparte


LAURA ADRIANA FISCINA
Contador Público (U.N.L.Z.)
C.P.C.E.C.A.B.A. T°240 - F°209

Por Comisión Fiscalizadora



CPN SANTIAGO G. LIZZOLI
Síndico Titular



MARCELO R. FIGUEIRAS
Presidente

ANEXO H


LABORATORIOS RICHMOND S.A.C.I.F.

ESTADOS FINANCIEROS INTERMEDIOS CONSOLIDADOS AL 30 DE JUNIO DE 2019 (6 MESES)
INFORMACIÓN REQUERIDA POR EL ART. 64 INC. B) DE LA LEY N° 19.550 30 DE JUNIO DE 2019(presentada en forma comparativa)
(en moneda homogénea)
(en pesos)

RUBROS	Gastos de Producción	Gastos de Comercialización	Gastos de Administración	30.06.2019	30.06.2018
Honorarios al Directorio y Síndicos	-	-	868.972	868.972	1.074.644
Remuneraciones y cargas sociales (1)	121.490.858	147.644.009	57.660.499	326.795.366	309.454.897
Honorarios por servicios	10.139.935	5.514.954	21.448.979	37.103.868	32.247.394
Comisiones por ventas	-	20.580.695	-	20.580.695	23.382.324
Publicidad	-	3.700.243	90.008	3.790.251	252.857
Gastos de comercio exterior	-	9.691.944	-	9.691.944	3.484.438
Impuestos, tasas y contribuciones	677.716	1.678.310	16.755.984	19.112.010	20.418.287
Depreciaciones bienes de uso	16.809.689	4.425.886	5.831.997	27.067.572	22.434.327
Amortizaciones intangibles	176.091	6.133.128	452.163	6.761.382	4.474.187
Beneficios al personal	7.041.214	9.791.614	4.717.716	21.550.544	29.699.134
Seguridad	3.196.429	3.387.711	2.581.150	9.165.290	6.754.944
Correspondencia	132.310	346.768	962.666	1.441.744	1.580.147
Multas	246.979	-	14.386	261.365	415.184
Gastos de sistemas	(27.398)	109.655	4.552.792	4.635.049	6.817.588
Alquileres y expensas	3.303.242	4.737.251	9.450.659	17.491.152	12.899.844
Servicios públicos	11.027.565	650.665	1.309.928	12.988.158	10.076.494
Imprenta y librería	324.999	3.004.786	242.257	3.572.042	1.747.944
Seguros	464.626	2.330.111	1.831.902	4.626.639	3.670.184
Fletes y acarreos	2.520.944	9.328.125	1.273.867	13.122.936	9.575.294
Materiales y embalajes	1.456.953	4.124.140	(48.136)	5.532.957	7.228.894
Gastos de mantenimiento	10.926.444	5.159.581	1.260.229	17.346.254	15.138.387
Movilidad y viáticos	1.812.448	18.071.767	3.781.382	23.665.597	18.712.904
Comunicaciones	974.131	1.247.731	1.195.248	3.417.110	2.428.834
Gastos bancarios	-	-	13.149	13.149	90.904
Alquileres Maquinarias	71.842	(2.733)	84.611	153.720	344.787
Deudores incobrables	-	5.314.168	-	5.314.168	7.018.934
Juicios	-	-	-	-	22.004
Gastos generales	5.784.813	8.328.183	6.004.320	20.117.316	21.200.877
Totales al 30.06.2019	198.551.830	275.298.692	142.336.728	616.187.250	
Totales al 30.06.2018	171.579.734	262.532.891	138.533.988		572.646.614


(1) Incluye Sueldos por 20.393.195 y 20.878.290 y cargas sociales por 3.204.870 y 3.690.998 correspondiente a 6 personas que integran el Directorio al 30 de junio 2019 y 30 de junio 2018.

El informe de fecha 12 de agosto de 2019
se extiende en documento aparte


LAURA ADRIANA FISCINA
Contador Público (U.N.L.Z.)
C.P.C. E.C.A.B.A. T°240 - F°209

Por Comisión Fiscalizadora


CPN SANTIAGO G. LIZZOLI
Síndico Titular



MARCELO R. FIGUEIRAS
Presidente

ANEXO H

LABORATORIOS RICHMOND S.A.C.I.F.

ESTADOS FINANCIEROS INTERMEDIOS CONSOLIDADOS AL 30 DE JUNIO DE 2019 (3 MESES)
INFORMACIÓN REQUERIDA POR EL ART. 64 INC. B) DE LA LEY N° 19.550 30 DE JUNIO DE 2019(presentada en forma comparativa)
(en moneda homogénea)
(en pesos)

RUBROS	Gastos de Producción	Gastos de Comercialización	Gastos de Administración	30.06.2019	30.06.2018
Honorarios al Directorio y Síndicos	-	-	429.861	429.861	681.403
Remuneraciones y cargas sociales	60.942.573	69.998.547	30.171.521	161.112.641	155.049.391
Honorarios por servicios	4.486.874	2.242.423	13.202.354	19.931.651	20.010.350
Comisiones por ventas	-	10.893.733	-	10.893.733	8.119.417
Publicidad	-	2.299.265	(6.136)	2.293.129	249.174
Gastos de comercio exterior	-	8.434.660	-	8.434.660	1.749.820
Impuestos, tasas y contribuciones	217.865	683.976	8.696.703	9.598.544	8.519.789
Depreciaciones bienes de uso	8.484.311	2.295.069	3.214.465	13.993.845	11.419.792
Amortizaciones intangibles	92.360	3.765.523	260.644	4.118.527	2.495.716
Beneficios al personal	3.909.478	4.831.533	2.500.938	11.241.949	18.819.643
Seguridad	2.021.095	1.957.752	1.698.703	5.677.550	3.249.960
Correspondencia	87.568	129.026	428.238	644.832	807.698
Multas	246.886	-	9.699	256.585	370.165
Gastos de sistemas	(27.398)	81.589	2.756.998	2.811.189	4.252.007
Alquileres y expensas	1.545.272	1.897.773	4.145.387	7.588.432	6.862.924
Servicios públicos	5.250.140	336.482	583.806	6.170.428	4.892.329
Imprenta y librería	174.232	1.438.804	174.646	1.787.682	1.296.471
Seguros	147.969	1.657.010	930.626	2.735.605	2.092.413
Fletes y acarreo	1.321.913	5.483.421	441.105	7.246.439	5.168.951
Materiales y embalajes	766.993	1.715.780	(2.586)	2.480.187	4.287.702
Gastos de mantenimiento	5.810.152	2.497.961	547.692	8.855.805	8.087.874
Movilidad y viáticos	1.299.103	11.081.886	2.115.016	14.496.005	12.580.771
Comunicaciones	477.005	567.691	457.450	1.502.146	1.704.767
Gastos bancarios	-	-	(16.848)	(16.848)	76.930
Alquileres Maquinarias	6.607	(2.733)	84.611	88.485	171.669
Deudores incobrables	-	2.832.106	-	2.832.106	3.375.748
Juicios	-	(4.758)	-	(4.758)	22.005
Gastos generales	2.827.152	4.393.051	2.767.595	9.987.798	12.953.439
Totales al 30.06.2019	100.088.150	141.507.570	75.592.488	317.188.208	
Totales al 30.06.2018	88.633.029	135.527.028	75.208.261		299.368.318


El informe de fecha 12 de agosto de 2019
se extiende en documento aparte


LAURA ADRIANA FISCINA
Contador Público (U.N.L.Z.)
C.B.C.E.C.A.B.A. T°240 - F°209

Por Comisión Fiscalizadora



CPN SANTIAGO G. LIZZOLI
Síndico Titular



MARCELO R. FIGUEIRAS
Presidente

LABORATORIOS RICHMOND S.A.C.I.F.

ESTADOS FINANCIEROS INTERMEDIOS SEPARADOS

CORRESPONDIENTES AL PERIODO DE SEIS MESES

TERMINADO EL 30 DE JUNIO DE 2019


(PRESENTADOS EN FORMA COMPARATIVA)

LABORATORIOS RICHMOND S.A.C.I.F.
ESTADO INTERMEDIO SEPARADO DE SITUACIÓN FINANCIERA AL 30 DE JUNIO DE 2019
 (presentado en forma comparativa)
 (en moneda homogénea)
 (en pesos)


	Nota / Anexo	30.06.2019	31.12.2018
ACTIVO			
ACTIVO CORRIENTE			
Efectivo y equivalentes de efectivo	5	242.929.494	592.745.720
Otros activos financieros	6 / Anexo D	1.147.666	588.502
Créditos por ventas	7a	706.628.064	725.134.403
Créditos por ventas con partes relacionadas	7b	21.211.229	5.997.186
Otros créditos	7c	209.154.266	268.288.256
Inventarios	8	480.125.125	562.298.953
TOTAL ACTIVO CORRIENTE		1.661.195.844	2.155.053.020
ACTIVO NO CORRIENTE			
Otros créditos	7c	2.097.597	2.278.198
Propiedades, planta y equipo	Anexo A	478.541.315	381.914.989
Activos intangibles	Anexo B	222.774.833	156.552.293
Participaciones Permanentes en Sociedades	Anexo C	244.610.005	213.166.101
Llave de negocio	9	175.503.040	175.503.040
TOTAL ACTIVO NO CORRIENTE		1.123.526.790	929.414.621
TOTAL ACTIVO		2.784.722.634	3.084.467.641
PASIVO			
PASIVO CORRIENTE			
Deudas comerciales	10a	902.020.590	957.680.982
Deudas comerciales con partes relacionadas	10b	1.930.966	-
Préstamos	11	328.998.769	375.547.969
Remuneraciones y cargas sociales	12	30.160.633	33.372.425
Cargas fiscales	13	9.231.971	9.900.926
Anticipos de clientes		-	4.400
Otros pasivos	14	10.380.862	12.866.307
TOTAL PASIVO CORRIENTE		1.282.723.791	1.389.373.009
PASIVO NO CORRIENTE			
Deudas comerciales	10a	47.997.118	120.834.429
Préstamos	11	70.449.174	104.942.671
Pasivo por impuesto diferido	15	133.243.629	109.100.551
Otros pasivos	14	68.458.898	73.373.121
TOTAL PASIVO NO CORRIENTE		320.148.819	408.250.772
TOTAL PASIVO		1.602.872.610	1.797.623.781
Capital social		452.233.256	452.233.256
Prima de emisión		888.566.767	888.566.767
Reserva legal		17.314.974	17.314.974
Reserva facultativa		190.651.167	190.651.167
Resultados No asignados		(295.510.541)	(31.600.253)
Resultados del período		(72.969.870)	(263.910.288)
Reserva de conversión de sociedades del exterior		1.564.271	33.588.237
PATRIMONIO NETO (según estados respectivos)		1.181.850.024	1.286.843.860
TOTAL PASIVO y PATRIMONIO NETO		2.784.722.634	3.084.467.641

Las notas 1 a 32 y Anexos forman parte integrante de estos estados financieros intermedios.

El informe de fecha 12 de agosto de 2019
se extiende en documento aparte


LAURA ADRIANA FISCINA
 Contador Público (U.N.L.Z.)
 C.P.C.E.C.A.B.A. T°240 - F°209

Por Comisión Fiscalizadora


CPN SANTIAGO G. LIZZOLI
 Síndico Titular


MARCELO R. FIGUEIRAS
 Presidente

LABORATORIOS RICHMOND S.A.C.I.F.
ESTADO INTERMEDIO SEPARADO DEL RESULTADO INTEGRAL CORRESPONDIENTE AL
PERIODO DE SEIS MESES TERMINADO EL 30 DE JUNIO DE 2019
 (presentado en forma comparativa)
 (en moneda homogénea)
 (en pesos)

	Nota / Anexo	30.06.2019	30.06.2018	30.06.2019	30.06.2018
		(6 meses)	(6 meses)	(3 meses)	(3 meses)
Ventas netas de bienes y servicios	16	964.308.009	976.381.804	509.721.605	479.079.678
Costo de los bienes y servicios vendidos	F	(567.813.204)	(501.428.596)	(278.938.792)	(246.422.120)
Resultado bruto		396.494.805	474.953.208	230.782.813	232.657.558
Gastos de comercialización	H	(239.999.578)	(260.062.621)	(121.402.575)	(133.773.058)
Gastos de administración	H	(105.448.320)	(123.127.546)	(57.412.602)	(64.773.641)
Subtotal – (Pérdida) /Ganancia		51.046.907	91.763.041	51.967.636	34.110.859
Resultado neto de Inv. en Soc. art. 33 Ley 19.550		(17.408.509)	(279.932)	(16.501.762)	669.247
Resultados financieros generados por activos					
- Resultado por tenencia de inversiones y otros resultados financieros		9.726.803	188.738.524	5.402.987	153.962.614
- Diferencia de cambio		68.346.595	55.307.694	(8.521.054)	45.665.542
Subtotal		78.073.398	244.046.218	(3.118.067)	199.628.156
Resultados financieros generados por pasivos					
- Intereses y actualizaciones		(26.679.539)	(51.998.633)	(15.109.193)	(34.516.464)
- Diferencia de cambio		(163.021.083)	(387.076.460)	18.008.382	(306.554.894)
Subtotal		(189.700.622)	(439.075.093)	2.899.189	(341.071.358)
Resultado por la posición monetaria neta		16.947.749	(49.307.051)	(19.172.154)	(26.165.903)
Resultados financieros netos		(94.679.475)	(244.335.926)	(19.391.032)	(167.609.105)
Otros ingresos y egresos	17	11.284.318	15.232.471	3.855.680	7.389.363
Resultado antes de impuesto a las ganancias		(49.756.759)	(137.620.346)	19.930.522	(125.439.636)
Impuesto a las ganancias	21.a	(23.213.111)	(4.879.484)	(17.986.113)	7.648.082
Resultado neto del período		(72.969.870)	(142.499.830)	1.944.409	(117.791.554)
Otros resultados integrales					
Diferencias de conversión de sociedades en el exterior		(32.023.966)	13.254.514	(30.587.706)	12.252.604
Resultado integral total del período		(104.993.836)	(129.245.316)	(28.643.297)	(105.538.950)

Las notas 1 a 32 y Anexos forman parte integrante de estos estados financieros intermedios.

El informe de fecha 12 de agosto de 2019 se extiende en documento aparte


LAURA ADRIANA FISCINA
 Contador Público (U.N.L.Z.)
 C.P.C.E.C.A.B.A. T°240 - F°209

Por Comisión Fiscalizadora


CPN SANTIAGO G. LIZZOLI
 Síndico Titular



MARCELO R. FIGUEIRAS
 Presidente

LABORATORIOS RICHMOND S.A.C.I.F.
ESTADO INTERMEDIO SEPARADO DE CAMBIOS EN EL PATRIMONIO CORRESPONDIENTE AL PERIODO DE SEIS MESES TERMINADO EL 30 DE JUNIO DE 2018
 (presentado en forma comparativa)
 (en moneda homogénea)
 (en pesos)


	Capital Suscripto			Resultados Acumulados				Total del Patrimonio Neto	
	Acciones Ordinarias	Acciones Preferidas	Ajuste de Capital	Prima de Emisión	Reserva Legal	Reserva Facultativa	Reserva de conversión de sociedades del exterior		Resultados no asignados
Saldos al 1° de enero de 2018	80.751.487	-	371.481.769	888.566.767	13.959.081	143.668.653	108.477	35.517.622	1.534.053.856
Resolución de la Asamblea General Ordinaria de Accionistas del 24 de Abril del 2018	-	-	-	-	-	-	-	-	-
- Reserva Legal	-	-	-	-	3.355.893	-	-	(3.355.893)	-
- Reserva Facultativa	-	-	-	-	-	46.982.514	-	(46.982.514)	-
- Dividendos en efectivo	-	-	-	-	-	-	-	(16.779.468)	(16.779.468)
Resultado neto del periodo	-	-	-	-	-	-	-	(142.499.830)	(142.499.830)
Otro resultado integral del periodo	-	-	-	-	-	-	13.254.514	-	13.254.514
Saldos al 30 de junio de 2018	80.751.487	-	371.481.769	888.566.767	17.314.974	190.651.167	13.362.991	(174.100.083)	1.388.029.072


Las notas 1 a 32 y Anexos forman parte integrante de estos estados financieros intermedios.

El informe de fecha 12 de agosto de 2019 se extiende en documento aparte


LAURO FABIANA FISCINA
 Contador Público (U.N.L.Z.)
 C.P.C.E.C.A.B.A. T°240 - F°209

Por Comisión Fiscalizadora


CPN SANTIAGO G. LIZZOLI
 Síndico Titular



MARCELO R. FIGUERAS
 Presidente

LABORATORIOS RICHMOND S.A.C.I.F.
ESTADO INTERMEDIOSEPARADO DE CAMBIOS EN EL PATRIMONIO CORRESPONDIENTE AL PERIODO DE SEIS MESES TERMINADO EL 30 DE JUNIO DE 2019
 (presentado en forma comparativa)
 (en moneda homogénea)
 (en pesos)

	Capital Suscripto				Resultados Acumulados				Total del Patrimonio Neto
	Acciones Ordinarias	Acciones Preferidas	Ajuste de Capital	Prima de Emisión	Reserva Legal	Reserva Facultativa	Reserva de conversión de sociedades del exterior	Resultados no asignados	
Saldos al 1° de enero de 2019	80.751.487	-	371.481.769	888.566.767	17.314.974	190.651.167	33.588.237	(295.510.541)	1.286.843.860
Resultado neto del periodo	-	-	-	-	-	-	-	(72.969.870)	(72.969.870)
Otro resultado integral del periodo	-	-	-	-	-	-	(32.023.966)	-	(32.023.966)
Saldos al 30 de junio de 2019	80.751.487	-	371.481.769	888.566.767	17.314.974	190.651.167	1.564.271	(388.480.411)	1.181.850.024


Las notas 1 a 32 y Anexos forman parte integrante de estos estados financieros intermedios.

El informe de fecha 12 de agosto de 2019 se extiende en documento aparte


Laura Mariana Fiscina
 Contador Público (U.N.L.Z.)
 C.P.C.E.C.A.B.A. T°240 - F°209

Por Comisión Fiscalizadora


CPN SANTIAGO G. LIZZOLI
 Síndico Titular



MARCELO B. FIGUEIRAS
 Presidente

LABORATORIOS RICHMOND S.A.C.I.F.
ESTADO INTERMEDIO SEPARADO DE FLUJO DE EFECTIVO CORRESPONDIENTE AL PERIODO DE
SEIS MESES TERMINADO EL 30 DE JUNIO DE 2019
(presentado en forma comparativa)
(en moneda homogénea)
(en pesos)

VARIACION DEL EFECTIVO	30.06.2019	30.06.2018
Efectivo al inicio del período	593.334.222	976.846.708
Efectivo al cierre del período	244.077.160	860.294.451
Disminución neta del efectivo	(349.257.062)	(116.552.257)
Variación por efecto de posición monetaria neta (Disminución)/aumento neto del efectivo	<u>(240.653.936)</u>	<u>19.904.640</u>
CAUSAS DE VARIACION DE LOS FONDOS		
Resultado neto del período	(72.969.870)	(142.499.830)
Ajustes para arribar al flujo neto de efectivo proveniente de las actividades operativas:		
Impuesto a las ganancias	23.213.111	4.879.484
Aumento de provisión para deudores incobrables	3.959.058	7.018.933
Aumento de provisión para bonificaciones	15.636.675	-
Aumento de provisión por desvalorización de bienes de cambio	19.729.056	-
Depreciación de propiedades, planta y equipo	24.490.555	22.128.479
Valor residual de las bajas de propiedades, planta y equipo	-	799.390
Amortización activos intangibles	4.998.816	4.474.187
Resultado por valor actual de créditos y deudas a largo plazo	3.930.280	(1.813.417)
Participación en los resultados Soc. art 33 Ley 19.550	17.408.509	279.932
Resultado Posición monetaria neta	(16.947.749)	49.307.051
Cambios en activos y pasivos		
Aumento neto de créditos por ventas	(131.360.440)	(118.378.108)
(Aumento) /Disminución neta de créditos por ventas con partes relacionadas	(16.311.760)	1.174.214
Disminución/(Aumento) neto de otros créditos	10.720.425	(89.660.476)
Aumento neto de otros créditos con partes relacionadas	-	(37.028.684)
Disminución/(Aumento) neto de inventarios	62.444.772	(5.197.603)
Aumento neto de deudas comerciales	64.982.079	296.226.864
Aumento/(Disminución) neta de deudas comerciales con partes relacionadas	1.930.966	(163.040)
Aumento / (Disminución) neto de remuneraciones y cargas sociales	2.896.653	(20.632.049)
Aumento / (Disminución) neto de cargas fiscales	1.143.298	(31.883.587)
Aumento neto de otros pasivos	8.385.485	32.759.898
Disminución neta de otros pasivos con partes relacionadas	-	(15.687.388)
(Disminución)/Aumento de anticipos de clientes	(3.595)	22.643.349
Disminución de provisiones	(2.621.331)	(20.779.799)
Flujo neto de efectivo utilizado en las actividades operativas	<u>25.654.993</u>	<u>(42.032.200)</u>
Actividades de Inversión		
Adquisición de propiedades, planta y equipo	(121.116.881)	(16.912.211)
Adquisición de activos intangibles	(71.221.356)	(25.926.701)
Aumento neto de Participaciones Permanentes en Sociedades	(80.876.379)	(35.750.136)
Flujo neto de efectivo utilizado en las actividades de inversión	<u>(273.214.616)</u>	<u>(78.589.048)</u>
Actividades de Financiación		
Aumento neto de préstamos	6.905.687	157.305.356
Pago de dividendos en efectivo	-	(16.779.468)
Flujo neto de efectivo generado por las actividades de financiación	<u>6.905.687</u>	<u>140.525.888</u>
(Disminución)/ Aumento neto del efectivo	<u>(240.653.936)</u>	<u>19.904.640</u>


Las notas 1 a 32 y Anexos forman parte integrante de estos estados financieros intermedios.

El informe de fecha 12 de agosto de 2019 se extiende en documento aparte


LAURA ADRIANA FISCINA
 Contador Público (U.N.L.Z.)
 C.P.C.E.C.A.B.A. T°240 - F°209

Por Comisión Fiscalizadora


CPN SANTIAGO G. LIZZOLI
 Síndico Titular


MARCELO R. FIGUEIRAS
 Presidente

LABORATORIOS RICHMOND S.A.C.I.F.
NOTAS A LOS ESTADOS FINANCIEROS INTERMEDIOS SEPARADOS CORRESPONDIENTES AL
PERIODO DE SEIS MESES TERMINADO EL 30 DE JUNIO DE 2019
 (presentadas en forma comparativa)
 (en moneda homogénea)
 (en pesos)

1. INFORMACIÓN GENERAL

Laboratorios Richmond S.A.C.I.F. (en adelante, mencionada indistintamente como "Laboratorios Richmond S.A.C.I.F." o la "Sociedad") es una sociedad constituida bajo las leyes de la República Argentina, inscripta en el Registro Público de Comercio el 24 de agosto de 1959. La fecha de finalización del contrato social es el 22 de diciembre de 2057. Su domicilio legal se encuentra en Avenida Elcano 4.938, Ciudad Autónoma de Buenos Aires.

La actividad principal de la Sociedad es la elaboración y comercialización de productos farmacéuticos y otras especialidades medicinales, productos químicos, sintéticos y plásticos.

Con fecha 15 de julio de 2015, la Sociedad lanzó al mercado un Programa de emisión de Obligaciones Negociables en la Bolsa de Comercio de Buenos Aires por un monto máximo de hasta USD 7.000.000. El primer tramo se realizó con una colocación por un monto \$ 20.000.000. El capital suscripto se devolvió en un plazo de 36 meses a la tasa Badlar más 2,95 puntos. Los fondos obtenidos fueron aplicados a capital de trabajo en la República Argentina.

El 10 de octubre de 2017, los accionistas decidieron reformar el estatuto de la Sociedad a fin de aumentar el capital social por hasta la suma de \$89.000.000 quedando conformado por 66.584.323 acciones escriturales Clase A, con derecho a 5 votos por acción, y por hasta 22.415.677 acciones Clase B con derecho a 1 voto por acción a suscribir en oferta pública. Como resultado de la colocación bajo la oferta se adjudicaron en total 14.167.164 nuevas acciones Clase B, las cuales fueron debidamente suscriptas e integradas en su totalidad.

2. BASES DE PREPARACIÓN DE LOS ESTADOS FINANCIEROS INTERMEDIOS


2.1 Manifestación de cumplimiento de las Normas Internacionales de Información Financiera ("NIIF") y bases de preparación de los presentes estados financieros intermedios

Los presentes estados financieros intermedios separados de la Sociedad por el al periodo de seis meses finalizado el 30 de junio de 2019 han sido preparados y presentados de acuerdo con las Normas Internacionales de Información Financiera (NIIF) adoptadas por la Federación Argentina de Consejos Profesionales de Ciencias Económicas (FACPCE) como normas contables profesionales, tal como fueron aprobadas por el Consejo de Normas Internacionales de Contabilidad (IASB, por su sigla en inglés), adoptadas por el Consejo Profesional de Ciencias Económicas de la Ciudad Autónoma de Buenos Aires (CPCECABA) e incorporadas por la Comisión Nacional de Valores (CNV) a su normativa.


Los presentes estados financieros intermedios reconocen los efectos de las variaciones en el poder adquisitivo de la moneda en forma integral mediante la aplicación del método de reexpresión en moneda constante establecido por la Norma Internacional de Contabilidad 29 ("NIC 29").


Con fines comparativos, los presentes estados financieros intermedios incluyen cifras y otra información correspondiente al periodo de seis meses finalizado el 30 de junio de 2018 y 31 de diciembre de 2018, que son parte integrante de los estados financieros intermedios consolidados mencionados precedentemente y se las presenta con el propósito de que se interpreten exclusivamente en relación con las cifras y otra información del al periodo de seis meses actual. Dichas cifras han sido reexpresadas en moneda de cierre del presente al periodo de seis meses, de acuerdo a lo señalado en el apartado siguiente, a fin de permitir su comparabilidad y sin que tal reexpresión modifique las decisiones tomadas con base en la información

El informe de fecha 12 de agosto de 2019
se extiende en documento aparte


LAURA ADRIANA FISCINA
 Contador Público (U.N.L.Z.)
 C.P.C.E.C.A.B.A. T°240 - F°209

Por Comisión Fiscalizadora


CPN SANTIAGO G. LIZZOLI
 Síndico Titular


MARCELO R. FIGUEIRAS
 Presidente

contable correspondiente al período anterior.

2.2 Información financiera presentada en moneda homogénea

En los últimos años, los niveles de inflación en Argentina han sido altos, habiendo acumulado una tasa de inflación en los tres años pasados que ha superado el 100%, sin expectativas de disminuir significativamente en el corto plazo. Asimismo, la presencia de los indicadores cualitativos de alta inflación, previstos en la Norma Internacional de Contabilidad N° 29 (NIC 29), mostraron evidencias coincidentes. Por lo expuesto, el 29 de septiembre de 2018, la FACPCE emitió la Resolución JG N° 539/18, aprobada por el CPCECABA mediante la Resolución CD N° 107/18, indicando, entre otras cuestiones, que la Argentina debe ser considerada una economía inflacionaria en los términos de las normas contables profesionales a partir del 1° de julio de 2018, en consonancia con la visión de organismos internacionales.

La NIC 29 señala que, en un contexto de alta inflación, los estados financieros intermedios deben presentarse en una unidad de medida corriente; esto es, en moneda homogénea de cierre del ejercicio sobre el que se informa. No obstante, la Sociedad no podía presentar sus estados financieros intermedios reexpresados debido a que el Decreto N° 664/03 del Poder Ejecutivo Nacional (PEN) prohibía a los organismos oficiales (entre ellos, la CNV) recibir estados financieros intermedios ajustados por inflación.

A través de la Ley N° 27.468, publicada el 4 de diciembre del 2018 en el Boletín Oficial de la Nación, se derogó el Decreto N° 1.269/02 del PEN y sus modificatorios (incluido el Decreto N° 664 del PEN antes mencionado). Las disposiciones de la mencionada ley entraron en vigencia a partir del 28 de diciembre de 2018, fecha en la cual se publicó la Resolución General N° 777/18 de CNV, la cual estableció que los estados financieros intermedios anuales, por períodos intermedios y especiales que cierran a partir del 31 de diciembre de 2018 inclusive, deben presentarse ante ese organismo de control en moneda homogénea.

De acuerdo con la NIC 29, los importes de los estados financieros intermedios consolidados que no se encuentren expresados en moneda de cierre del ejercicio sobre el que se informa, deben reexpresarse aplicando un índice general de precios. A tal efecto, y tal como lo establece la Resolución JG N° 539 de la FACPCE, se han aplicado coeficientes calculados a partir de índices publicados por dicha Federación, resultantes de combinar índices de precios al consumidor nacional (IPC) publicados por el INDEC a partir del 1° de enero de 2017 y, hacia atrás, índices de precios internos al por mayor (IPIM) elaborados por dicho Instituto o, en su ausencia, índices de precios al consumidor publicados por la Dirección General de Estadística y Censos de la Ciudad Autónoma de Buenos Aires.

2.3 Normas contables aplicables

Los estados financieros intermedios han sido preparados sobre la base del costo histórico, el cual ha sido reexpresado en moneda de cierre en el caso de las partidas no monetarias, excepto por la revaluación de las inversiones de corto plazo, que son medidas a valor razonable al cierre de cada ejercicio, de acuerdo con lo mencionado en las principales políticas contables en la nota 3. Por lo general, el costo histórico se basa en el valor razonable de la contraprestación otorgada a cambio de los activos.

Las políticas contables principales se describen en la nota 3.

La preparación de los estados financieros intermedios, cuya responsabilidad es del Directorio de la Sociedad, requiere efectuar ciertas estimaciones contables y que los administradores realicen juicios al aplicar las normas contables. Las áreas con mayor grado de complejidad y que requieren mayores juicios, o aquellas en las que las asunciones o estimaciones resultan significativas, se detallan en nota 4.

El informe de fecha 12 de agosto de 2019
se extiende en documento aparte


LAURA ADRIANA FISCINA
Contador Público (U.N.L.Z.)
C.P.C.E.C.A.B.A. T°240 - F°209

Por Comisión Fiscalizadora


CPN SANTIAGO G. LIZZOLI
Sindico Titular


MARCELO R. FIGUEIRAS
Presidente

2.4 Normas e interpretaciones emitidas a la fecha

A continuación, se detallan las normas emitidas NIFF, las cuales incluyen cambios que no afectan o afectarán en forma significativa los montos expuestos en relación a activos y pasivos financieros de la Sociedad:

Norma	Denominación
NIIF 17 (publicada en 2017)	Contratos de seguro ⁽²⁾
NIIF 3	Aclaración de definición de un negocio ⁽¹⁾
Modificaciones varias - NIIF (NIC 1 Y NIC8)	Varias – Definición de material ⁽¹⁾ Marco conceptual revisado para información financiera ⁽¹⁾

- c) De aplicación obligatoria a partir del 1° de enero de 2020, admitiéndose aplicación anticipada.
d) De aplicación obligatoria a partir del 1° de enero de 2021.

- La NIIF 17, que reemplaza a la NIIF 4, establece los principios para el reconocimiento, medición y presentación de contratos de seguros. El objetivo de la NIIF 17 es asegurar que una entidad provea la información relevante de dichos contratos. Esta información da una base para que los usuarios de los estados financieros intermedios puedan evaluar el efecto que los contratos de seguro tienen en la situación financiera de la entidad, en los resultados y en el flujo de efectivo. La NIIF 17 es efectiva para el ejercicio anual que comienza el 1° de enero de 2021, permitiéndose su aplicación anticipada si tanto la NIIF 15 como la NIIF 9 también han sido aplicadas.
- Las modificaciones a la NIIF 3 aclaran que cuando una entidad obtiene el control de una empresa que es una operación conjunta, aplica los requisitos para una combinación de negocios lograda en etapas, incluida la nueva medición de su interés previamente mantenido (IPM) en la operación conjunta al valor razonable. El IPM que se volverá a medir incluye cualquier activo, pasivo y fondo de comercio no reconocido relacionado con la operación conjunta. Una entidad aplicará esas modificaciones a las combinaciones de negocios para las cuales la fecha de adquisición sea en o después del comienzo del primer período de presentación de informes anuales que comience en o después del 1° de enero de 2020.
- Las mejoras anuales a las NIIF incluyen modificaciones a las siguientes normas: NIC 1 y NIC 8 para las cuales el Consejo de Normas Internacionales de Contabilidad (IASB) ha emitido Definición de Materialidad para aclarar la definición de "significativo" y para alinear la definición utilizada en el Marco Conceptual y las normas en sí. Asimismo, ha publicado una versión revisada del Marco conceptual para la Información Financiera. Se incluyen las definiciones revisadas de un activo y un pasivo, así como nuevas guías sobre medición y baja en cuentas, presentación y relevación.

3. PRINCIPALES POLÍTICAS CONTABLES

a) Moneda funcional y de presentación

Las partidas de los estados financieros intermedios de la Sociedad controladora son medidas utilizando la moneda del ambiente económico principal en que funciona (la moneda funcional). La moneda funcional de la sociedad controladora es el peso (moneda de curso legal en la República Argentina), siendo ésta la moneda de presentación de los presentes estados financieros intermedios, según se mencionada en la nota 2.2.

Las partidas de los estados financieros intermedios de la Sociedad controlada directamente son medidas en dólares estadounidenses, por ser la moneda en la cual están nominados la mayoría

El informe de fecha 12 de agosto de 2019 se extiende en documento aparte


LAURA ADRIANA FISCINA
Contador Público (U.N.L.Z.)
C.P.C.E.C.A.B.A. T°240 - F°209

Por Comisión Fiscalizadora


CPN SANTIAGO G. LIZZOLI
Sindico Titular


MARCELO R. FIGUEIRAS
Presidente

de sus ingresos y gastos (moneda funcional). El resto de las Sociedades controladas son medidas utilizando la moneda del ambiente económico principal en que funcionan.

En los estados financieros intermedios consolidados los saldos de activos y pasivos en moneda extranjera de las sociedades del exterior se presentaron en pesos, utilizando los tipos de cambio vigentes al final de cada ejercicio. Las partidas de ingresos y gastos se convirtieron a los tipos de cambio vigente a la fecha de las respectivas transacciones, las diferencias de cambio que surjan, dado el caso, se reconocen en los estados de la controlada, en el patrimonio en la cuenta Reserva de conversión de sociedades del exterior.

b) Efectivo y equivalentes de efectivo

Caja y depósitos en cuentas de entidades financieras

- **En moneda nacional:** a su valor nominal.
- **En moneda extranjera:** a su valor nominal convertido al tipo de cambio vigente al cierre del ejercicio. Las diferencias de cambio fueron imputadas al resultado del período.

Inversiones de corto plazo con vencimientos originales hasta 90 días, con riesgo bajo de variación en su valor y que se destinan a atender obligaciones de corto plazo:

A su valor razonable, reconociendo cualquier ganancia o pérdida surgida de la remediación, y se expone en la línea "Resultados financieros generados por activos" del estado consolidado del Resultado Integral.


c) Créditos y deudas

- **En moneda nacional:** a su valor nominal incorporando los intereses devengados según las cláusulas específicas de cada operación al cierre del ejercicio, considerando el valor actual del flujo neto de fondos a percibir o desembolsar, calculado en caso de que el ajuste a valor actual resulte significativo.
- **En moneda extranjera:** a su valor nominal en moneda extranjera, convertido al tipo de cambio vigente al cierre del período para la liquidación de estas operaciones, considerando el valor actual del flujo neto de fondos a percibir o desembolsar, calculado en caso de que el ajuste a valor actual resulte significativo. Los deudores por ventas al cierre del período se encuentran regularizados por una previsión para deudores de dudoso cobro, la cual se ha constituido para adecuar la valuación de dichos créditos. Dicha previsión se determinó mediante el análisis de la cartera de clientes, calculando su probabilidad de riesgo de incobrabilidad teniendo en cuenta la antigüedad de los saldos, la experiencia adquirida, la política de crédito y la situación de plaza, conjuntamente con las consideraciones de los asesores legales externos de la Sociedad.

d) Inventarios

Los inventarios han sido valuados al costo histórico reexpresado en moneda de cierre de acuerdo a lo mencionado en la nota 2.2, reducido de ser necesario, al valor neto de realización. El valor neto de realización es el precio estimado de venta del inventario menos los costos estimados para concretar la venta

El informe de fecha 12 de agosto de 2019 se extiende en documento aparte


LAURA ADRIANA FISCINA
 Contador Público (U.N.L.Z.)
 C.P.C.E.C.A.B.A. T°240 - F°209

Por Comisión Fiscalizadora


CPN SANTIAGO G. LIZZOLI
 Síndico Titular


MARCELO R. FIGUEIRAS
 Presidente

Con base en las evaluaciones llevadas a cabo por el Directorio de la Sociedad, al 30 de junio de 2019 y al 31 de diciembre de 2018, los inventarios de lenta rotación u obsoletos se reconocieron en resultados en el período en que se realizaron dichas evaluaciones, las cuales contemplaron productos próximos a vencer o a destruirse.

El valor de los bienes de cambio no supera su valor recuperable.

e) Otros activos financieros

Han sido valuadas a sus valores nominales, adicionándoles los intereses devengados al cierre del ejercicio.

f) Participaciones permanentes en sociedades

La participación permanente en la sociedad Compañía Inversora Latinoamericana S.A. y en la sociedad Laboratorios Richmond Colombia S.A.S. (antes Laboratorios Expofarma S.A.), en las que se ejerce control, se contabilizó utilizando el método de la participación (valor patrimonial proporcional), opción permitida por el párrafo 10 de la NIC 27 "Estados financieros intermedios separados". Esta opción está vigente desde el ejercicio iniciado el 1° de enero de 2016.

Las inversiones en las sociedades controladas se computaron a su respectivo valor patrimonial proporcional al cierre del ejercicio, determinado sobre estados financieros intermedios al 30 de junio de 2019, los cuales fueron confeccionados de acuerdo a NIIF.

g) Propiedades, planta y equipo

Los terrenos, inmuebles, instalaciones, máquinas, muebles, útiles y rodados son registrados en el estado de situación financiera a su costo reexpresado en moneda de cierre de acuerdo a lo mencionado en la nota 2.2 menos cualquier depreciación acumulada y pérdida acumulada por desvalorización subsecuentes.

Las obras en curso son registradas al costo reexpresado en moneda de cierre de acuerdo a lo mencionado en la nota 2.2, menos cualquier pérdida detectada por desvalorización. El costo incluye honorarios profesionales y los costos por préstamos capitalizados determinados netos de los efectos de la inflación.


La depreciación es reconocida como una disminución del costo o valuación de los activos (diferentes de terrenos) menos sus valores residuales al término de sus vidas útiles, utilizando el método de línea recta. Las vidas útiles estimadas y los valores residuales son revisados al cierre de cada período, considerando el efecto de cualquier cambio en las estimaciones de forma prospectiva.

Un ítem de propiedad, planta y equipo, y otros se deja de reconocer cuando se da de baja o cuando se estima que no habrá beneficios económicos futuros derivados del uso continuado de ese activo. La pérdida o ganancia derivada de la baja o el retiro de un ítem de propiedad, planta y equipo, y otros es determinada como la diferencia entre el valor de venta obtenido y el valor contable reexpresado del activo y es reconocida en el estado de ganancias o pérdidas.


El valor así determinado de los bienes de propiedad, planta y equipo no supera, en su conjunto, su valor recuperable a la fecha de cierre del período.

h) Activos intangibles

El informe de fecha 12 de agosto de 2019 se extiende en documento aparte


LAURA ADRIANA FISCINA
 Contador Público (U.N.L.Z.)
 C.P.C.E.C.A.B.A. T°240 - F°209

Por Comisión Fiscalizadora


CPN SANTIAGO G. LIZZOLI
 Síndico Titular


MARCELO R. FIGUEIRAS
 Presidente

Los activos intangibles incluyen costos de desarrollo de nuevos proyectos, marcas y patentes.

Los activos intangibles de vida definida adquiridos separadamente son valuados a su costo reexpresado en moneda de cierre de acuerdo a lo mencionado en la nota 2.2, neto de las correspondientes amortizaciones acumuladas y pérdidas por desvalorización acumuladas. Las amortizaciones son calculadas aplicando el método de la línea recta durante la vida útil estimada de los activos intangibles. Las vidas útiles aplicadas y el método de amortización son revisados a la fecha de cierre de cada período, dando efecto a cualquier cambio en las estimaciones en forma prospectiva.

El valor de libros de los activos intangibles no supera su valor recuperable estimado a la fecha de cierre del período.

i) Llave de Negocio

Corresponde a la diferencia entre el costo de adquisición del paquete accionario de la sociedad Penn Pharmaceuticals S.A. y Medicine S.A. de Paraguay y el respectivo valor proporcional calculado al momento de la compra, reexpresado en moneda de cierre de acuerdo a lo mencionado en la nota 2.2, con los reajustes correspondientes (ver nota 9). Dicho valor llave posee vida útil indefinida por lo tanto no se amortiza.

Al cierre del período, la Sociedad revisa el valor contable de la llave de negocio para determinar si hay algún indicio de que estos activos pudieran estar deteriorados. Si existe algún indicio de deterioro, la Sociedad estima el valor recuperable de los activos con el objeto de determinar el monto de la pérdida por desvalorización, si correspondiera.

El valor recuperable es el mayor entre el valor razonable menos los gastos de venta y su valor de uso. En la determinación del valor de uso, los flujos de fondos futuros estimados son descontados a su valor presente utilizando una tasa de descuento antes de impuestos que refleja las evaluaciones actuales del mercado respecto al valor del dinero en el tiempo y los riesgos específicos del activo para el cual los flujos de fondos futuros estimados no han sido ajustados.

El valor registrado de la llave de negocio no supera su valor recuperable al cierre de cada período.


j) Préstamos

- **En moneda nacional:** han sido valuados de acuerdo con la suma de dinero recibida, neta de los costos de transacción, más los resultados financieros devengados en base a la tasa estimada y/o pactada en dicha oportunidad para cada operación.
- **En moneda extranjera:** han sido valuados de acuerdo con la suma de dinero recibida, neta de los costos de transacción, más los resultados financieros devengados en base a la tasa estimada y/o pactada en dicha oportunidad para cada operación, convertido al tipo de cambio vigente al cierre del ejercicio.

k) Contingencias

Se tratan de resultados cuyo hecho generador se ha perfeccionado, pero se encuentran sujetos a la concreción de un hecho futuro. La evaluación de las contingencias es efectuada por el Directorio de la Sociedad a partir de los elementos de juicio disponibles.

El informe de fecha 12 de agosto de 2019
se extiende en documento aparte


LAURA ADRIANA FISCINA
Contador Público (U.N.L.Z.)
C.P.C.E.C.A.B.A. T°240 - F°209

Por Comisión Fiscalizadora


CPN SANTIAGO G. LIZZOLI
Síndico Titular


MARCELO R. FIGUEIRAS
Presidente

I) Cuentas del patrimonio neto

Las partidas del patrimonio neto fueron preparadas de acuerdo con las normas contables vigentes a la fecha de transición. La contabilización de movimientos del mencionado rubro se efectuó de acuerdo con las respectivas decisiones asamblearias, normas legales o reglamentarias (Ajuste de Capital y Reservas) aunque tales partidas no hubieran existido o hubieran tenido un saldo diferente en caso de haberse aplicado en el pasado las Normas Internacionales de Información Financiera.

- Capital social

El capital social ha sido reexpresado en moneda de cierre aplicando el procedimiento de ajuste descrito en la nota 2.2, en función de las respectivas fechas de suscripción. La cuenta "Capital social" se expone a su valor nominal, de acuerdo con disposiciones legales, y la diferencia con su importe reexpresado se presenta en la cuenta complementaria "Ajuste de capital".

- Prima de emisión

La prima de emisión ha sido reexpresado en moneda de cierre aplicando el procedimiento de ajuste descrito en la nota 2.2, en función de las respectivas fechas de suscripción. Estos instrumentos son denominados por el emisor como instrumentos de patrimonio. Al importe así obtenido, la NIC 32 "Instrumentos financieros: Presentación" permite deducir los costos de la transacción.

- Reserva legal

De acuerdo con las disposiciones de la Ley General de Sociedades N° 19.550, la Sociedad efectúa una reserva legal no inferior al 5% del resultado positivo surgido de la sumatoria algebraica del resultado del ejercicio, los ajustes de ejercicios anteriores, las transferencias de otros resultados integrales a resultados acumulados y las pérdidas acumuladas de ejercicios anteriores, hasta alcanzar el 20% de la suma del capital social.

La reserva legal se ha mantenido a su valor nominal a la fecha de inicio de aplicación de la NIC 29, 1° de enero de 2017 y, a partir de ese momento, se ha reexpresado en moneda de cierre aplicando el procedimiento de ajuste descrito en la nota 2.2, considerando los movimientos de cada ejercicio.

- Reserva facultativa

De acuerdo con las disposiciones del art. 70 de la Ley General de Sociedades N° 19.550 la reserva facultativa se constituye para fines específicos, tales como posibles inversiones, futura distribución de dividendos, entre otros. Se ha mantenido a su valor nominal a la fecha de inicio de aplicación de la NIC 29, 1° de enero de 2017 y, a partir de ese momento, se ha reexpresado en moneda de cierre aplicando el procedimiento de ajuste descrito en la nota 2.2, considerando los movimientos de cada ejercicio.

- Resultados no asignados


Los resultados no asignados a la fecha de inicio de aplicación de la NIC 29 1° de enero de 2017 se han determinado por diferencia patrimonial y, a partir de ese momento, se han reexpresado en moneda de cierre aplicando el procedimiento de ajuste descrito en la nota 2.2, considerando los movimientos de cada ejercicio.

El informe de fecha 12 de agosto de 2019
se extiende en documento aparte


LAURA ADRIANA FISCINA
Contador Público (U.N.L.Z.)
C.P.C.E.C.A.B.A. T°240 - F°209

Por Comisión Fiscalizadora


CPN SANTIAGO G. LIZZOLI
Síndico Titular


MARCELO R. FIGUEIRAS
Presidente

- Cuentas del estado de ganancias y pérdidas y otros resultados integrales

Las cuentas del estado de ganancias y pérdidas y otros resultados integrales han sido registradas mediante la aplicación de los siguientes criterios:

- Las cuentas que acumulan operaciones monetarias se reexpresaron mediante la aplicación a los importes originales de los coeficientes correspondientes al mes de devengamiento aplicando el procedimiento de ajuste descrito en la nota 2.2.
- Los cargos por consumos de activos no monetarios se calcularon en función de los valores reexpresados de tales activos aplicando el procedimiento de ajuste descrito en la nota 2.2.
- Los resultados de inversiones permanentes en sociedades controladas y vinculadas han sido determinados sobre la base del método del valor patrimonial proporcional a partir de los estados financieros intermedios de las dichas sociedades convertidos en moneda de cierre, según se describe en nota 2.3.
- Los intereses, diferencias de cambio y otros resultados financieros se reexpresaron desde el mes de devengamiento aplicando el procedimiento de ajuste descriptivos en la nota 2.2, el resultado por tenencia de activos se expone neto del efecto de la inflación y bajo la denominación de "Resultado por la posición monetaria" se expone el efecto neto de la inflación sobre los activos y pasivos monetarios.

4. JUICIOS Y/O ESTIMACIONES CONTABLES CRÍTICOS EN LA APLICACIÓN DE NORMAS CONTABLES

En la aplicación de las políticas contables de la Sociedad, que se describen en la nota 3, la Gerencia y el Directorio deben emitir juicios, elaborar estimaciones y efectuar suposiciones acerca de los valores de los activos y pasivos que no pueden obtenerse a partir de otras fuentes. Las estimaciones y las presunciones se basan en la experiencia histórica y otros factores considerados pertinentes. Los resultados reales podrían diferir de dichas estimaciones.

Las estimaciones y suposiciones se revisan periódicamente. Los efectos de la revisión de las estimaciones contables son reconocidos en el ejercicio en el cual se efectúa la revisión, en tanto la revisión afecte sólo a ese período o en el período de la revisión y períodos futuros, si la revisión afecta al período corriente y a períodos futuros.


Estas estimaciones se refieren básicamente a lo siguiente:

- Valor de recuperado de propiedad, planta y equipo

La Sociedad periódicamente evalúa el valor contable de sus activos fijos. La Sociedad considera el valor contable de los activos fijos en función de su valor estimado de recuperado cuando el flujo de efectivo previsto descontado a ser obtenido del uso de dichos activos es menor que su valor contable. En tal caso, la Sociedad reconocería una pérdida en base al monto por el que el valor contable excede el valor de mercado de los activos fijos. El valor de mercado se determina principalmente utilizando el flujo de efectivo estimado descontado a una tasa medida según el riesgo involucrado.

La Sociedad entiende que la estimación contable relacionada con el valor de recuperado de estos activos es una "estimación contable crítica" por los siguientes motivos: (1) es altamente susceptible a cambios de período a período ya que requiere que la Dirección asuma ciertos hechos sobre ingresos y costos futuros; y (2) es sustancial el impacto que tiene el reconocimiento de un deterioro sobre los activos

El informe de fecha 12 de agosto de 2019 se extiende en documento aparte


LAURA ADRIANA FISCINA
 Contador Público (U.N.L.Z.)
 C.P.C.E.C.A.B.A. T°240 - F°209

Por Comisión Fiscalizadora


CPN SANTIAGO G. LIZZOLI
 Síndico Titular


MARCELO R. FIGUEIRAS
 Presidente

informados en el estado de situación financiera de la Sociedad, así como sobre su resultado neto. Las estimaciones más importantes, y aquellas que podrían afectar significativamente el flujo de efectivo proyectado, son el precio de venta de sus productos, en cuanto a, los ingresos y la disponibilidad y precio de la materia prima desde el punto de vista de su costo.

- Impuesto a las ganancias diferido

El reconocimiento de activos y/o pasivos por impuesto a las ganancias diferido se realiza para reflejar los efectos fiscales netos de diferencias temporarias entre la presentación de la información contable y la base imponible de activos y pasivos. Los impuestos a las ganancias diferidos se miden utilizando las leyes y tasas impositivas actualmente vigentes en cada una de las jurisdicciones respectivas donde están ubicados los activos y pasivos.

Las partidas activas por impuesto diferido se reducen por una provisión para desvalorización si, a la luz de la prueba disponible, existe una probabilidad mayor al 50% de que no se realice una parte o la totalidad de activos por impuesto diferido.


5. EFECTIVO Y EQUIVALENTES DE EFECTIVO

	Nota / Anexo	30.06.2019	31.12.2018
Caja en moneda local		107.834	99.322
Caja en moneda extranjera	G	32.314	91.611
Cuentas corrientes bancarias en moneda local		36.044.635	72.502.895
Cuentas corrientes bancarias en moneda extranjera	G	38.064.209	79.424.089
Letras del Tesoro		-	12.944.750
Bonos	G	168.680.502	427.683.053
Total		242.929.494	592.745.720


6. OTROS ACTIVOS FINANCIEROS

	Nota / Anexo	30.06.2019	31.12.2018
Corrientes			
Bonos provinciales	D	6.280	7.687
Cuentas remuneradas	D	1.141.386	580.815
Total		1.147.666	588.502

El informe de fecha 12 de agosto de 2019 se extiende en documento aparte


LAURA ADRIANA FISCINA
 Contador Público (U.N.L.Z.)
 C.P.C.E.C.A.B.A. T°240 - F°209

Por Comisión Fiscalizadora



CPN SANTIAGO G. LIZZOLI
 Síndico Titular


MARCELO R. FIGUEIRAS
 Presidente

7. CRÉDITOS POR VENTAS, CRÉDITOS POR VENTAS CON PARTES RELACIONADAS Y OTROS CRÉDITOS

	Nota / Anexo	30.06.2019	31.12.2018
a) CRÉDITOS POR VENTAS			
Corrientes			
Valores a depositar		136.331.725	163.307.225
Cientes en moneda local		526.277.472	514.892.031
Cientes en moneda extranjera	G	83.303.802	76.986.010
Previsión para deudores incobrables	E	(10.051.964)	(10.917.373)
Previsión por bonificaciones y devoluciones	E	(29.232.971)	(19.133.490)
Total		706.628.064	725.134.403
b) CRÉDITOS POR VENTAS CON PARTES RELACIONADAS			
Corrientes			
Laboratorios Richmond Colombia SAS	24 y G	11.234.900	-
Laboratorio Bamberg Ltda	24 y G	6.365.970	1.835.039
Medicine S.A.	24 y G	3.610.359	4.162.147
Total		21.211.229	5.997.186
c) OTROS CRÉDITOS			
Corrientes			
Impuesto al valor agregado		6.777.753	-
Deudores varios en moneda local		2.902.617	7.323.300
Crédito Impositivo Bono Fiscal		1.910.148	2.338.113
Saldo a favor del impuesto a las ganancias		47.044.280	52.482.849
Seguros a devengar		2.708.462	3.552.570
Impuesto sobre los ingresos brutos		26.225.608	21.925.362
Anticipo a proveedores locales		12.089.433	24.769.760
Anticipo a proveedores en moneda extranjera	G	107.663.908	151.648.890
Anticipo a despachantes y aduana gravámenes		(147.773)	1.195.901
Reintegros AFIP en moneda extranjera	G	1.979.830	2.681.393
Usufructo a cobrar		-	370.118
Total		209.154.266	268.288.256
No corrientes			
Depósito en garantía en moneda extranjera	G	2.097.597	2.278.198
Total		2.097.597	2.278.198

El informe de fecha 12 de agosto de 2019 se extiende en documento aparte


LAURA ADRIANA FISCINA
 Contador Público (U.N.L.Z.)
 C.P.C. E.C.A.B.A. T°240 - F°209

Por Comisión Fiscalizadora


CPN SANTIAGO G. LIZZOLI
 Sindico Titular


MARCELO R. FIGUEIRAS
 Presidente

8. INVENTARIOS

	Nota / Anexo	30.06.2019	31.12.2018
Productos terminados	F	217.388.219	278.001.686
Productos en proceso	F	92.851.198	72.524.038
Materias primas y materiales	F	166.833.276	190.167.022
Mercaderías en tránsito		46.515.715	45.340.434
Subtotal		523.588.408	586.033.180
Previsión por desvalorización de bienes de cambio	E	(43.463.283)	(23.734.227)
Total		480.125.125	562.298.953

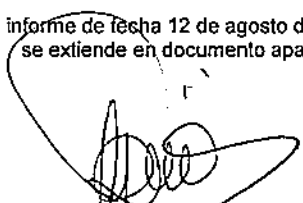
9. LLAVE DE NEGOCIO

	30.06.2019	31.12.2018
Valor al comienzo del periodo	175.503.040	175.503.040
Total	175.503.040	175.503.040

10. DEUDAS COMERCIALES Y DEUDAS COMERCIALES CON PARTES RELACIONADAS

a) DEUDAS COMERCIALES	Nota / Anexo	30.06.2019	31.12.2018
Corrientes			
Deudas comerciales en moneda local		179.573.970	178.858.899
Deudas comerciales en moneda extranjera	G	722.446.620	778.822.083
Total		902.020.590	957.680.982
No Corrientes			
Deudas comerciales en moneda extranjera	G	47.997.118	120.834.429
Total		47.997.118	120.834.429
b) DEUDAS COMERCIALES CON PARTES RELACIONADAS			
	Nota / Anexo	30.06.2019	31.12.2018
Corrientes			
Laboratorios Richmond Colombia S.A.S	24 y G	1.930.966	-
Total		1.930.966	-

El informe de fecha 12 de agosto de 2019
se extiende en documento aparte


LAURA ADRIANA FISCINA
Contador Público (U.N.L.Z.)
C.P.C.E.C.A.B.A. T°240 - F°209

Por Comisión Fiscalizadora


CPN SANTIAGO G. LIZZOLI
Síndico Titular


MARCELO R. FIGUEIRAS
Presidente

11. PRÉSTAMOS

	Nota / Anexo	30.06.2019	31.12.2018
Corrientes			
Préstamos Bancarios		6.640.312	33.449.299
Préstamos Bancarios en moneda extranjera	G	276.746.624	303.503.566
Préstamos Bancarios con garantía hipotecaria	22.a	15.693.750	6.403.302
Préstamos Bancarios con garantía prendaria	22.b	5.523.940	6.251.714
Préstamo Mutuo en moneda extranjera	G	24.394.143	25.940.088
Total		328.998.769	375.547.969
No corrientes			
Préstamos Bancarios		1.453.622	4.143.488
Préstamos Bancarios con garantía hipotecaria	22.a	68.006.250	96.049.532
Préstamos Bancarios con garantía prendaria	22.b	989.302	4.749.651
Total		70.449.174	104.942.671

12. REMUNERACIONES Y CARGAS SOCIALES

	30.06.2019	31.12.2018
Remuneraciones y cargas sociales a pagar	30.160.633	33.372.425
Total	30.160.633	33.372.425

13. CARGAS FISCALES

	30.06.2019	31.12.2018
Corrientes		
Impuesto al valor agregado	-	754.482
Retenciones impuesto al valor agregado a depositar	4.874.113	6.351.949
Impuesto sobre los ingresos brutos	6.180	5.889
Percepciones y retenciones de impuesto sobre los ingresos brutos a depositar	2.027.507	2.324.906
Retenciones seguridad social a pagar	533.081	395.644
Diversos	1.791.090	68.056
Total	9.231.971	9.900.926


14. OTROS PASIVOS


	Nota / Anexo	30.06.2019	31.12.2018
Corrientes			
Provisión por comisiones y regalías		10.380.862	12.866.307
Total		10.380.862	12.866.307
No Corrientes			
Otros pasivos con accionistas en moneda extranjera	G	68.458.898	73.373.121
Total		68.458.898	73.373.121

El informe de fecha 12 de agosto de 2019
se extiende en documento aparte


LAURA ADRIANA FISCINA
Contador Público (U.N.L.Z.)
C.P.C.E.C.A.B.A. T°240 - F°209

Por Comisión Fiscalizadora


CPN SANTIAGO G. LIZZOLI
Síndico Titular


MARCELO R. FIGUEIRAS
Presidente

15. PASIVO POR IMPUESTO DIFERIDO

	30.06.2019	31.12.2018
ACTIVO DIFERIDO		
Créditos por ventas	11.785.481	9.015.259
Otros pasivos	<u>747.639</u>	<u>615.801</u>
Activo por impuesto diferido	<u>12.533.120</u>	<u>9.631.060</u>
PASIVO DIFERIDO		
Inventarios	(8.433.146)	(12.353.050)
Propiedades, planta y equipo	(69.322.467)	(56.492.670)
Activos Intangibles	(66.832.450)	(46.965.688)
Valor actual de créditos y deudas	<u>(1.188.686)</u>	<u>(2.920.203)</u>
Pasivo por impuesto diferido	<u>(145.776.749)</u>	<u>(118.731.611)</u>
Total Pasivo diferido al cierre	<u>(133.243.629)</u>	<u>(109.100.551)</u>

16. VENTAS NETAS DE BIENES Y SERVICIOS

Ventas netas de bienes y servicios al 30.06.2019

Mes	Moneda	Venta de bienes		Prestación de Servicios
		Mercado Interno	Mercado Externo	Mercado Interno
Enero	Pesos	182.874.291	14.527.505	-
Febrero	Pesos	132.739.151	6.556.971	-
Marzo	Pesos	140.400.235	2.948.084	-
Abril	Pesos	132.839.794	31.081.451	-
Mayo	Pesos	159.500.974	13.185.679	-
Junio	Pesos	164.034.005	14.264.824	-
Total	Pesos	912.388.450	82.564.514	-
Total general		994.952.964		
Reintegro por exportaciones		735.070		
Bonificaciones y devoluciones		(15.636.675)		
Impuesto s/ingresos brutos		(15.743.350)		
Total ventas netas de bienes y servicios		964.308.009		

El informe de fecha 12 de agosto de 2019
se extiende en documento aparte


LAURA ADRIANA FISCINA
Contador Público (U.N.L.Z.)
C.P.C.E.C.A.B.A. T°240 - F°209

Por Comisión Fiscalizadora


CPN SANTIAGO G. LIZZOLI
Síndico Titular


MARCELO R. FIGUEIRAS
Presidente


Ventas netas de bienes y servicios al 30.06.2018

Mes	Moneda	Venta de bienes		Prestación de Servicios
		Mercado Interno	Mercado Externo	Mercado Interno
Enero	Pesos	136.448.681	5.960.589	793.615
Febrero	Pesos	104.113.164	2.720.761	-
Marzo	Pesos	248.588.372	8.947.009	-
Abril	Pesos	174.849.559	9.198.804	224.296
Mayo	Pesos	147.924.875	8.911.844	788.478
Junio	Pesos	119.387.435	23.631.256	933.767
Total	Pesos	931.312.086	59.370.263	2.740.156
Total general		993.422.505		
Reintegro por exportaciones		1.078.068		
Bonificaciones y devoluciones		1.198.726		
Impuesto s/ingresos brutos		(19.317.495)		
Total ventas netas de bienes y servicios		976.381.804		


17. OTROS INGRESOS Y EGRESOS

	30.06.2019 (6 meses)	30.06.2018 (6 meses)	30.06.2019 (3 meses)	30.06.2018 (3 meses)
Otros Ingresos				
Usufructo Takeda	6.663.260	5.344.811	3.400.009	2.772.154
Venta de activo fijo	-	700.177	-	-
Recupero de Gastos	1.573.653	1.409.778	455.671	1.273.814
Ingresos Impositivos Bono Fiscal	3.047.405	7.885.109	-	2.796.372
Ingresos varios	-	636.825	-	636.825
Total Otros Ingresos	11.284.318	15.976.700	3.855.680	7.479.165
Otros Egresos				
Costo de venta de activo fijo	-	(744.229)	-	(89.802)
Total Otros Egresos	-	(744.229)	-	(89.802)
Total Otros Ingresos y Egresos	11.284.318	15.232.471	3.855.680	7.389.363

El informe de fecha 12 de agosto de 2019
se extiende en documento aparte


LAURA ADRIANA FISCINA
Contador Público (U.N.L.Z.)
C.P.C.E.C.A.B.A. T°240 - F°209

Por Comisión Fiscalizadora


CPN SANTIAGO G. LIZZOLI
Síndico Titular


MARCELO R. FIGUEIRAS
Presidente

18. PLAZOS, TASAS DE INTERÉS Y PAUTAS DE ACTUALIZACIÓN DE ACTIVOS Y PASIVOS

La composición de activos y pasivos al 30 de junio de 2019 y 31 de diciembre de 2018 respectivamente, según su plazo estimado de cobro o pago, es la siguiente:

	<i>Otros activos financieros (1)</i>		<i>Créditos (2) (3)</i>		<i>Deudas (3)</i>	
	<u>30.06.2019</u>	<u>31.12.2018</u>	<u>30.06.2019</u>	<u>31.12.2018</u>	<u>30.06.2019 (4)</u>	<u>31.12.2018 (5)</u>
De plazo vencido	-	-	250.821.561	219.906.738	442.629.149	336.725.532
A vencer						
Hasta 3 meses	1.147.666	580.815	625.165.096	722.262.829	415.466.817 (6)	492.525.464 (6)
De 4 a 6 meses	-	-	56.331.062	50.814.854	257.572.683 (7)	290.423.970 (7)
De 7 a 9 meses	-	7.687	-	-	71.290.370	67.904.349
De 10 a 12 meses	-	-	-	-	95.764.772	85.509.116
Más de 1 año	-	-	2.097.597	2.278.198	186.905.190	299.150.221
Sin plazo establecido						
Dentro de 1 año	-	-	4.675.840	6.435.424	-	116.284.578
Más de 1 año	-	-	-	-	-	-
Total	1.147.666	588.502	939.091.156	1.001.698.043	1.469.628.981	1.688.523.230


- (1) Devengan Interés a Tasa Variable.
- (2) Neto de provisiones. No devengan Tasa de Interés.
- (3) Excluyendo los saldos de activos / pasivos por impuestos diferidos.
- (4) Aproximadamente el 6% devenga interés a Tasa Variable.
- (5) Aproximadamente el 7% devenga interés a Tasa Variable.
- (6) Los montos incluyen préstamos bancarios de capital de trabajo renovables de acuerdo a las calificaciones crediticias vigentes por \$ 98.646.430 al 30.06.2019 y \$ 83.234.184 al 31.12.2018.
- (7) Los montos incluyen préstamos bancarios de capital de trabajo renovables de acuerdo a las calificaciones crediticias vigentes por \$161.255.708 al 30.06.2019 y \$ 154.423.050 al 31.12.2018.

19. PATRIMONIO NETO Y CAPITAL SOCIAL

Patrimonio Neto

Con fecha 21 de marzo de 2019 el Directorio de la Sociedad convocó a Asamblea General Ordinaria para el día 29 de abril de 2019, a fin de dar tratamiento al Resultado del Ejercicio anual y el Resultado No Asignado, ambos negativos. Por tal motivo el directorio consideró acertado no efectuar propuesta alguna referida la distribución de dividendos ni la constitución de reserva. Por su parte, también se propuso monitorear la evolución de la situación patrimonial y financiera de la Sociedad durante el ejercicio que finalizará el 31 de diciembre de 2019 y trasladar los resultados negativos no asignados al presente ejercicio económico, de acuerdo con la Ley General de Sociedades, sobre la base de que la Sociedad tiene la razonable expectativa de poder revertir el presente resultado negativo, en virtud de las operaciones celebradas durante el presente año 2019.

El informe de fecha 12 de agosto de 2019 se extiende en documento aparte


LAURA ADRIANA FISCINA
 Contador Público (U.N.L.Z.)
 C.P.C.E.C.A.B.A. T°240 - F°209

Por Comisión Fiscalizadora


CPN SANTIAGO G. LIZZOLI
 Síndico Titular


MARCELO R. FIGUEIRAS
 Presidente

Evolución del Capital Social

Con fecha 15 de marzo de 2010, los señores accionistas decidieron en Asamblea General Ordinaria y Extraordinaria, aumentar el capital social de \$3.461.505 a \$27.254.323. Dicho aumento fue inscripto ante la Inspección General de Justicia en fecha 11 de noviembre de 2010. Con fecha 20 de marzo de 2012, los señores accionistas decidieron en Asamblea General Extraordinaria, emitir acciones preferidas Serie A y B, por un valor de \$ 39.330.000 y en razón de los términos de su emisión, a los diez años, se convertirán en Acciones Ordinarias. Dicho aumento fue plenamente integrado y se encuentra inscripto por ante la Inspección General de Justicia.

Mediante Asamblea General Extraordinaria de accionistas de fecha 1 de febrero de 2017 se aprobó por unanimidad del capital social la conversión de 19.271.700 acciones preferidas Serie A y 20.058.300 acciones preferidas Serie B en igual número de Acciones Ordinarias, nominativas no endosables, de igual clase y de valor nominal \$1 (Pesos uno) cada una, que otorgan un (1) voto cada una. Asimismo, se dejó constancia que al aprobarse la moción el capital social de Richmond asciende entonces a 66.584.323 Acciones Ordinarias, nominativas no endosables, de igual clase y de valor nominal \$1 (Pesos uno) cada una, que otorgan un (1) voto cada una.

Con fecha 10 de octubre de 2017, los accionistas de la Sociedad en Asamblea General Ordinaria y Extraordinaria decidieron reformar el estatuto de la Sociedad a fin de aumentar el capital social por hasta la suma de \$89.000.000 (Pesos ochenta y nueve millones). A través de dicha reforma se decidió que el capital estaría representado por: (i) 66.584.323 acciones Clase A, con derecho a cinco (5) votos por acción, y/o (ii) por hasta 22.415.677 acciones Clase B, a ser emitidas, con derecho a un (1) voto por acción. Finalmente, se delegó en el Directorio la implementación del aumento de capital de la Sociedad y se autorizó la oferta pública y negociación de dichas acciones por ante la Comisión Nacional de Valores, Bolsas y Mercados Argentinos S.A., y/o en aquellos mercados autorizados que el Directorio determine oportunamente.

En atención a la autorización antes mencionada, conforme el aviso de suscripción de fecha 7 de diciembre de 2017 publicado en la misma fecha en el Boletín Diario de la Bolsa de Comercio de Buenos Aires, al aviso de prórroga de fecha 14 de diciembre de 2017 publicado en la misma fecha en el Boletín Diario de la Bolsa de Comercio de Buenos Aires, y al prospecto informativo de fecha 7 de diciembre de 2017, se efectuó la correspondiente oferta de suscripción al público inversor en la Argentina de hasta 16.646.081 (dieciséis millones seiscientos cuarenta y seis mil ochenta y uno) nuevas acciones ordinarias escriturales Clase B de valor nominal pesos 1 (V/N\$1) y un voto por acción cada una, con derecho a dividendos en igualdad de condiciones que las acciones Clase A que se encuentran actualmente en circulación. La oferta pública de las Nuevas Acciones fue autorizada por Resolución N° RESFC-2017-19122-APN-DIR#CNV de la CNV de fecha 1 de diciembre de 2017.

De acuerdo a lo previsto en el Prospecto y habiendo finalizado el Período de Difusión Pública con fecha 15 de diciembre de 2017 y el Período de Suscripción en el día 18 de diciembre de 2017 el Precio de Suscripción de las Nuevas Acciones de la Sociedad fue fijado por la Sociedad, mediante acta de subdelegado de fecha 18 de diciembre de 2017, en la suma de \$37,00 (Pesos treinta y siete) por cada Nueva Acción. Como resultado de la Colocación bajo la Oferta se adjudicaron en total 14.167.164 (catorce millones ciento sesenta y siete mil cientos sesenta y cuatro) Nuevas Acciones, las cuales fueron debidamente suscriptas e integradas en su totalidad. A los efectos de la adjudicación de las Nuevas Acciones, se aplicaron las reglas de adjudicación establecidas en el Prospecto.

El informe de fecha 12 de agosto de 2019
se extiende en documento aparte


LAURA ADRIANA FISCINA
Contador Público (U.N.L.Z.)
C.P.C.E.C.A.B.A. T°240 - F°209

Por Comisión Fiscalizadora


CPN SANTIAGO G. LIZZOLI
Síndico Titular


MARCELO R. FIGUEIRAS
Presidente

30.06.2019		31.12.2018		31.12.2017	
426.629.714	d)	426.629.714	d)	426.629.714	a)
25.603.542	e)	25.603.542	e)	25.603.542	b)
888.566.767	f)	888.566.767	f)	888.566.767	c)

- a) 27.254.323 acciones ordinarias, nominativas no endosables, de valor nominal \$1 cada una y con derecho a un voto por acción
- b) 19.271.700 acciones preferidas serie A, nominativas no endosables, de valor nominal \$1 cada una y con derecho a un voto por acción
- c) 20.058.300 acciones preferidas serie B, nominativas no endosables, de valor nominal \$1 cada una y con derecho a un voto por acción
- d) 66.584.323 acciones ordinarias, escriturales Clase A, de valor nominal \$1 cada una y con derecho a cinco votos por acción
- e) 14.167.164 acciones ordinarias clase B de valor nominal \$ 1 cada una y con derecho a un voto por acción
- f) Prima de emisión correspondiente a la emisión de acciones mencionada en el punto e)

Accionistas Existentes

A continuación, se transcribe el detalle de los Accionistas existentes de Laboratorios Richmond S.A.C.I.F., consignándose en cada caso la cantidad de acciones de la cual cada uno de ellos es titular y el porcentaje del capital social de la Sociedad que las acciones de cada accionista representan:

Titular	Tenencia Acciones Ordinarias Clase A	Porcentaje paquete accionario y votos	Cantidad de votos
Marcelo Rubén Figueiras	31.074.904	38,48%	155.374.520
Busnel S.A.	19.975.296	24,74%	99.876.480
Alberto Daniel Serventich	15.534.123	19,24%	77.670.615

Titular	Tenencia Acciones Ordinarias Clase B	Porcentaje paquete accionario y votos	Cantidad de votos
Accionistas Clase B	14.167.164	17,54%	14.167.164

20. INVERSIONES PERMANENTES EN SOCIEDADES

COMPAÑÍA INVERSORA LATINOAMERICANA SOCIEDAD ANÓNIMA (CILSA):

Con fecha 26 de octubre 2016, Laboratorios Richmond SACIF ha constituido una sociedad anónima en Montevideo, Uruguay, con el nombre de Compañía Inversora Latinoamericana S.A.

El objeto principal de dicha sociedad es participar en otras sociedades comerciales en Uruguay o en el extranjero y teniendo como objeto secundario: a) explotación de productos farmacéuticos, productos químicos y especialidades medicinales, b) realizar o administrar todo tipo de actividades de inversión y c) compraventa, arrendamiento, administración, construcción y toda clase de operaciones en el país o en el exterior.

El informe de fecha 12 de agosto de 2019 se extiende en documento aparte


LAURA ADRIANA FISCINA
 Contador Público (U.N.L.Z.)
 C.P.C.E.C.A.B.A. T°240 - F°209

Por Comisión Fiscalizadora


CPN SANTIAGO G. LIZZOLI
 Síndico Titular


MARCELO R. FIGUEIRAS
 Presidente

La composición accionaria es la siguiente: 100% de Laboratorios Richmond SACIF, lo que representa el 100% de los votos totales, siendo el capital inicial de la sociedad de \$ 167.220.000 (Pesos Uruguayos Ciento Sesenta y Siete millones doscientos veinte mil pesos uruguayos), inscriptos, de los cuales se ha integrado la totalidad. Por su parte, en el mes de enero de 2019, por Asamblea General Extraordinaria se resolvió aprobar la modificación del art. 4° del Estatuto Social, fijándose el Capital Social en la suma de \$500.000.000 (Pesos Uruguayos Quinientos Millones). Dicha reforma se encuentra en trámite de inscripción por ante Registro Personas Jurídicas.


LABORATORIOS RICHMOND COLOMBIA S.A.S. (antes LABORATORIOS EXPOFARMA S.A.)

Con fecha 17 de mayo de 2016, se firmó en la ciudad de Bogotá, Colombia, el acuerdo de inversión en Laboratorios Richmond Colombia S.A.S. (sociedad colombiana cuya actividad principal es el desarrollo, la producción y la comercialización de productos farmacéuticos), celebrado entre: Laboratorios Richmond Colombia S.A.S., Mario Bustillo Cabrera, Luisa Fernanda Guerrero, Nova Intertrade LTDA., Briggs Trading Inc, Brisbane Investment Co.Inc. y Laboratorios Richmond SACIF como nuevo accionista.

En virtud de dicho acuerdo y mediante el cumplimiento de determinadas condiciones Laboratorios Richmond SACIF participaría del capital social a través de una estructura de tres tramos, pudiendo existir un cuarto tramo, según la siguiente estructura:

- e) Un **primer tramo** de acciones por el **25% (veinticinco por ciento)** de participación accionaria. Laboratorios Richmond SACIF realizará los aportes con el fin de adquirir la participación inicial mencionada del capital social y de los votos de la compañía. El precio inicial del Primer Tramo de Acciones se establece en USD 1.500.000 (Dólares estadounidenses un millón quinientos mil), lo cual implica una valuación inicial de USD 6.000.000 (Dólares estadounidenses seis millones). No obstante, en el segundo aniversario de la fecha de la firma del acuerdo, se valorará la compañía Laboratorios Richmond Colombia S.A.S. mediante un Modelo de Valuación definido y en caso de existir una diferencia respecto de la valuación inicial, se realizará el ajuste correspondiente.
- f) Un **segundo tramo** de acciones por el porcentaje que se requiera para alcanzar el **51% (cincuenta y uno por ciento)** de la participación accionaria. Con el objeto de calcular el precio a pagar por el segundo tramo, se tomará el Modelo de Valuación en el segundo aniversario de la fecha de cierre. Dicho precio se calculará multiplicando el valor resultante del Modelo de Valuación por el porcentaje de participación accionario necesario para alcanzar el 51% (cincuenta y uno por ciento) del capital social de Laboratorios Richmond Colombia S.A.S. El precio de compra del segundo tramo se determinará entre el mes 27 a 29 de la fecha de cierre del acuerdo.
- g) Un **tercer tramo** de acciones por una porción de las acciones de por lo menos el **29% (veintinueve por ciento)** adicional, de manera que Laboratorios Richmond SACIF alcance un mínimo de **80% (ochenta por ciento)** de la tenencia accionaria. Con el objeto de calcular el precio por pagar en este tramo, se realizará una tercera valuación en el cuarto aniversario de la fecha de cierre según el modelo de valuación estipulado. Dicho monto se calculará multiplicando el valor resultante de la tercera valuación por el 80% (ochenta por ciento) de la tenencia accionaria. El precio de compra del tercer tramo se efectuará a los 48 meses de la fecha de cierre, es decir 17/05/2020.
- h) Un **cuarto tramo** de acciones para completar la compra total de las acciones, en caso de que dicha totalidad no haya sido adquirida en el tercer tramo de acciones. En caso de adquirir la totalidad del paquete accionario en el tercer tramo, la valuación será la indicada en dicho tramo. No obstante, si no se adquirieron la totalidad de acciones en el tercer tramo, la venta de las acciones restantes (cuarto tramo) no tendrá fecha fija de venta ni una metodología de valuación, las cuales serán fijadas de común acuerdo.

El informe de fecha 12 de agosto de 2019
se extiende en documento aparte


LAURA ADRIANA FISCINA
Contador Público (U.N.L.Z.)
C.P.C.E.C.A.B.A. T°240 - F°209

Por Comisión Fiscalizadora


CPN SANTIAGO G. LIZZOLI
Síndico Titular


MARCELO R. FIGUEIRAS
Presidente

En Agosto de 2016 se suscribió una primera adenda al acuerdo de inversión estableciendo que Compañía Inversora Latinoamericana S.A. (en adelante CILSA), cuyo único accionista es Laboratorios Richmond SACIF, participaría en la tenencia accionaria que surgiera del segundo tramo en adelante asumiendo, de allí en más, todos los derechos y obligaciones de Laboratorios Richmond SACIF.

El primer tramo de la estructura de la adquisición, que se completó en julio de 2017, conformó la inversión inicial de USD 1.500.000, equivalentes a \$21.060.000. A esa fecha la Sociedad recibió títulos representativos hasta alcanzar el 25,13% del capital y los votos de Laboratorios Richmond Colombia S.A.S. (poseía el 16,67% al 31 de diciembre de 2016).


Al 31 de diciembre de 2017 la inversión en Laboratorios Richmond Colombia S.A.S. fue registrada al valor de adquisición, de la misma manera que al cierre del ejercicio anterior, en base al análisis de los puntos salientes del Acuerdo de Inversión en Laboratorios Richmond Colombia S.A.S. y de la evolución de la toma de decisiones de política financiera y de operación en esa entidad durante el ejercicio 2017, realizado por la Gerencia de la Sociedad durante el mes de diciembre de 2017, del cual surgía que la presunción que Laboratorios Richmond S.A. ejercía influencia significativa en dicha entidad resultaba refutable (situación contemplada en la NIC 28 párrafos 5 y 6 cuando una entidad posee directa o indirectamente el 20% o más del poder de voto de la participada).

Con fecha 13 de junio de 2018, se suscribió una segunda adenda al acuerdo de inversión, estableciendo que:


- (v) En atención a la nueva valuación establecida para el primer tramo (ver párrafo a), se determina que Laboratorios Richmond SACIF, por el valor abonado en el primer tramo, en lugar de haber adquirido el 25% del capital social debió ser titular del 35% y que, en consecuencia, el accionista Brisbane Investment Co. Inc. transferirá la cantidad de 566.104 acciones para completar ese porcentaje, quedando en tenencia de Laboratorios Richmond SACIF un total de 1.981.441 acciones, sobre un total de 5.6614.035.
- (vi) Con la finalidad de continuar con las inversiones y proceso de expansión de Laboratorios Richmond Colombia S.A.S., Laboratorios Richmond SACIF capitalizará la suma de USD 138.900 y CILSA USD 861.100. A los efectos de la emisión de nuevas acciones se llevará a cabo una Junta de Accionistas, renunciando los accionistas originales al derecho de acrecer, de tal forma que las tenencias accionarias de Laboratorios Richmond Colombia S.A.S. se reflejarían de la siguiente manera:
 - Laboratorios Richmond SACIF + CILSA = 70% del capital social y derechos a votos.
 - Accionistas originales: 30% del capital social y derechos a votos.
- (vii) Se establecerá una segunda fecha de valuación de Laboratorios Richmond Colombia S.A.S., conforme a los parámetros del acuerdo original, a los efectos de ajustar la cantidad de acciones emitidas que se resolviera en la Junta de Accionistas, utilizando la misma metodología definida para la primera valuación. El plazo máximo fijado fue de 90 días, siendo este postergado para realizarse el 17 de mayo de 2019.
- (viii) Se dan por cumplidos el segundo y tercer tramo, dejando la tercera valuación de Laboratorios Richmond Colombia S.A.S., que debía efectuarse el 17 de mayo de 2020, postergada para el 17 de mayo de 2022.


La Junta de accionistas se efectuó el 25 de junio de 2018 y con fecha 19 julio de 2018, según acta de asamblea general de accionistas No. 48, se ha perfeccionado el acuerdo celebrado entre Laboratorios Richmond SACIF y Laboratorios Richmond Colombia S.A.S. para la adquisición de una mayor participación en el paquete accionario de esta última. Como resultado de la operación mencionada, la Sociedad y su controlada, CILSA, obtienen conjuntamente el 70% (setenta por ciento) del capital y los derechos a votos de Laboratorios Richmond Colombia S.A.S., pasando a poseer control sobre dicha adquisición.

El informe de fecha 12 de agosto de 2019 se extiende en documento aparte


LAURA ADRIANA FISCINA
 Contador Público (U.N.L.Z.)
 C.P.C.E.C.A.B.A. T°240 - F°209

Por Comisión Fiscalizadora


CPN SANTIAGO G. LIZZOLI
 Síndico Titular


MARCELO R. FIGUEIRAS
 Presidente

A partir Julio de 2018, la Sociedad adquiere control sobre Laboratorios Richmond Colombia S.A.S., aplicando para su valuación el método de combinación de negocios por etapas establecido en la NIIF 3, considerando como valores de compra los acontecidos en cada etapa, es decir, por parte de Laboratorios Richmond SACIF \$33.304.502 (importe reexpresado a la fecha de toma de control según nota 2.2.) por el primer tramo y \$3.840.859 equivalentes a USD138.900 y por CILSA \$21.761.600 equivalentes a USD861.100 (ver arriba punto ii).

Considerando la norma mencionada, a efectos de determinar los importes de los activos netos identificables adquiridos se ha considerado como valor razonable el valor de los activos netos que surge de los Estados financieros intermedios de Laboratorios Richmond Colombia S.A.S. al 30 de junio de 2018.

Al 31 de diciembre de 2018, se procedió a reconocer el resultado por la combinación de negocio por el tramo de adquisición del 70%. La comparación entre los valores de adquisición y el valor razonable de los activos netos identificables adquiridos resultó en un precio de compra es inferior, originando una ganancia por \$16.669.901.


Con fecha 1 de febrero de 2019, se celebró un nuevo acuerdo entre Laboratorios Richmond y CILSA, y los accionistas originales (Mario Bustillo Cabrera, Luisa Fernanda Guerrero, Nova Intertrade LTDA., Briggs Trading Inc, Brisbane Investment Co.Inc) un contrato de compraventa de acciones por el 30% restante del paquete accionario, dando cumplimiento al cuarto tramo del acuerdo original y completar la compra total de las acciones. El valor de compra se estipuló en USD 400.000.

Con fecha 19 de febrero de 2019, Laboratorios Richmond Colombia S.A.S. celebró una Asamblea General de Accionistas, decidiendo capitalizar los valores que a la fecha Laboratorios Richmond Colombia S.A.S. adeuda a CILSA por USD 1.745.000. El valor nominal por acción fue de COP 1.000 con una prima de emisión de COP \$2.056. Laboratorios Richmond renuncia al derecho de acrecer y como resultado de la operación mencionada, la Sociedad y su controlada CILSA obtienen conjuntamente el 100% del capital y de los derechos a votos de Laboratorios Richmond Colombia S.A.S. A continuación, se detalla la forma en que quedó el capital social suscrito y aportado al 30 de junio de 2019:

Accionista:	Cantidad de acciones:	Participación:
Laboratorios Richmond SACIF	2.106.035	24.11%
CILSA	6.279.799	74.89%
Total	8.385.834	100%


La Sociedad, a través de CILSA, procedió a registrar el resultado integral por la adquisición del último tramo del paquete accionario de Laboratorios Richmond Colombia S.A.S. aplicando para su valuación el método de combinación de negocios por etapas establecido en la NIIF 3, considerando la diferencia entre el valor de adquisición y el valor razonable de los activos netos identificados al 31 de diciembre de 2018, los cuales incluyen un ajuste en las estimaciones de los créditos y saldos por impuesto diferido a dicha fecha, informado en los Estados Financieros de la controlada al 30 de junio de 2019. El resultado del cierre del cuarto tramo y último tramo del proceso de adquisición y capitalización arrojó fue una ganancia neta de \$13.673.360 que se incluye dentro del Resultado neto de inversiones en Sociedades art. 33 Ley 19550 a nivel individual y en Resultado de combinaciones de negocio a nivel consolidado.

El informe de fecha 12 de agosto de 2019 se extiende en documento aparte


LAURA ADRIANA FISCINA
 Contador Público (U.N.L.Z.)
 C.P.G.E.C.A.B.A. T°240 - F°209

Por Comisión Fiscalizadora


CPN SANTIAGO G. LIZZOLI
 Síndico Titular


MARCELO R. FIGUEIRAS
 Presidente

21. IMPUESTO A LAS GANANCIAS Y A LA GANANCIA MINIMA PRESUNTA

a) Impuesto a las ganancias y a la ganancia mínima presunta

La Sociedad determina el cargo contable por el impuesto a las ganancias (I.G.) aplicando el método del impuesto a las ganancias diferido, el cual consiste en el reconocimiento (como crédito o deuda) del efecto impositivo de las diferencias temporarias entre la valuación contable y la impositiva de los activos y pasivos, y su posterior imputación a los resultados de los ejercicios en los cuales se produce la reversión de las mismas, considerando asimismo la posibilidad de aprovechamiento de los quebrantos impositivos en el futuro. Las diferencias temporarias determinan saldos activos o pasivos de impuesto diferido cuando su reversión futura disminuya o aumente los impuestos determinados. Cuando existen quebrantos impositivos susceptibles de deducciones de ganancias impositivas futuras o el impuesto diferido resultante de las diferencias temporarias sea un activo, se reconocen dichos créditos, en la medida que se estime que su aprovechamiento sea probable.

El impuesto a la ganancia mínima presunta (I.G.M.P.) fue establecido durante el año período de seis meses 1998 por Ley N° 25.063 por el término de diez ejercicios anuales, prorrogándose su vigencia hasta el 31 de diciembre de 2019 inclusive por Ley N° 26.545. Este impuesto es complementario del I.G., dado que, mientras este último grava la utilidad impositiva del ejercicio, el I.G.M.P. constituye una imposición mínima que grava la renta potencial de ciertos activos productivos a la tasa del 1%, de modo que la obligación de la Sociedad coincidirá con el mayor de ambos impuestos. Sin embargo, si el I.G.M.P. excede en un ejercicio fiscal al I.G., dicho exceso podrá computarse como pago a cuenta de cualquier excedente del I.G. sobre el I.G.M.P. que pudiera producirse en cualquiera de los diez ejercicios siguientes.


La conciliación entre el cargo a resultados registrado por impuesto a las ganancias y el resultante de aplicar la tasa del 30% establecida por las normas impositivas vigentes al resultado contable de cada ejercicio es la siguiente:

	<u>30.06.2019</u>	<u>30.06.2018</u>
Pérdida del período antes del impuesto	(49.756.759)	(137.620.346)
Diferencias permanentes	5.346.617	14.269.057
Ajuste por inflación sobre resultado impositivo	107.161.514	139.336.303
Resultado de Inv. en Soc. art. 33 Ley 19.550	17.408.509	279.932
Ganancia no computables por bienes productivos	(2.782.845)	-
Resultado de período neto de diferencias permanentes	<u>77.377.036</u>	<u>16.264.946</u>
Alicuota	<u>30%</u>	<u>30%</u>
Impuesto a las ganancias corriente y diferido - Pérdida	<u>23.213.111</u>	<u>4.879.484</u>

b) Reforma tributaria

El 29 de diciembre de 2017, fue publicada en el Boletín Oficial la Ley N° 27.430 de Reforma tributaria, que entró en vigencia al día siguiente de su publicación. Uno de los principales cambios de la Reforma tributaria es la reducción de la alícuota del impuesto a las ganancias que grava las utilidades empresarias no distribuidas del 35% a 25% a partir del 1° de enero de 2020, con un esquema de transición para los ejercicios fiscales que se inicien a partir del 1° de enero de 2018 y hasta el 31 de diciembre de 2019, inclusive, en los cuales la alícuota será del 30%.

El informe de fecha 12 de agosto de 2019 se extiende en documento aparte


LAURA ADRIANA FISCINA
 Contador Público (U.N.L.Z.)
 C.P.C.E.C.A.B.A. T°240 - F°209

Por Comisión Fiscalizadora


CPN SANTIAGO G. LIZZOLI
 Síndico Titular


MARCELO R. FIGUEIRAS
 Presidente

El principal impacto de ese cambio normativo en los presentes estados financieros intermedios ha sido en la medición de activos y pasivos fiscales diferidos, dado que éstos deben reconocerse aplicando la tasa impositiva que estará vigente en las fechas en que las diferencias entre los valores contables y los fiscales y los quebrantos serán revertidos o utilizados.

Por lo tanto, el activo o pasivo diferido de la sociedad fue medido considerando las tasas del 30% o 25%, de acuerdo a la fecha en que se espera que las partidas componentes serán revertidas o utilizadas. El efecto de la aplicación de las nuevas tasas se expone en la presente nota, apartado a).

22. BIENES AFECTADOS A GARANTIAS, FIANZAS Y CESIONES OTORGADAS


- a) Con fecha 16 de marzo de 2018 la Sociedad celebró un contrato de préstamo bancario con garantía hipotecaria con el Banco Provincia de Buenos Aires destinado a satisfacer las necesidades propias de la actividad industrial, específicamente a la realización de obras civiles y la adquisición de equipamiento para el montaje de una planta de formas solidas orales destinada a oncología. El crédito solicitado asciende a la suma de \$ 173.700.000^(*). Del total del préstamo el 16 de marzo de 2018 el Banco desembolsó la suma de \$ 20.000.000^(*) y el 7 de agosto de 2018 \$ 63.700.000^(*). Al 30 de junio de 2019 la deuda asciende a \$ 83.700.000, de los cuales los préstamos no corrientes ascienden a \$ 68.006.250. Al 31 de diciembre de 2018 la deuda asciende a \$ 83.700.000^(*), de los cuales los préstamos no corrientes ascienden a \$ 78.468.750^(*).
- b) Se celebró un contrato de préstamo con garantía prendaria con el Citibank conforme con lo dispuesto por el régimen establecido en la Línea de Financiamiento para la Producción y la Inclusión Financiera emitida por el BCRA en el cual se recibió la suma de \$ 1.650.000^(*). Al 30 de junio de 2019 la deuda es equivalente a \$ 555.141 de los cuales no existe préstamos no corrientes. Al 31 de Diciembre de 2018 la deuda es equivalente a \$ 790.881^(*), de los cuales los préstamos no corrientes ascienden a \$ 292.835^(*).


Con fecha 16 de junio de 2017 se celebró un préstamo para Financiamiento de la Producción y la Inclusión Financiera con el Citibank por el cual se recibió la suma de \$ 3.500.000^(*). Dicho préstamo será destinado a la compra de un Cromógrafo líquido de ultra alta eficiencia. Al 30 de junio de 2019 la deuda es equivalente a \$ 1.368.428 de los cuales no existe préstamos no corrientes. Al 31 de Diciembre de 2018 la deuda es equivalente a \$ 1.970.872^(*), de los cuales los préstamos no corrientes ascienden a \$ 712.943^(*).

Con fecha 13 de septiembre de 2017 se celebró un contrato de préstamo con garantía prendaria con el Citibank conforme con lo dispuesto por el régimen establecido en la Línea de Financiamiento para la Producción y la Inclusión Financiera emitida por el BCRA en el cual se recibió la suma de \$ 747.360^(*). Al 30 de junio de 2019 la deuda es equivalente a \$ 347.158, de los cuales los préstamos no corrientes ascienden a \$ 73.937. Al 31 de Diciembre de 2018 la deuda es equivalente a \$ 470.940^(*) de los cuales los préstamos no corrientes ascienden a \$ 214.830^(*).

Con fecha 13 de septiembre de 2017 se celebró un contrato de préstamo con garantía prendaria con el Citibank conforme con lo dispuesto por el régimen establecido en la Línea de

El informe de fecha 12 de agosto de 2019 se extiende en documento aparte


LAURA ADRIANA FISCINA
 Contador Público (U.N.L.Z.)
 C.P.C.E.C.A.B.A. T°240 - F°209

Por Comisión Fiscalizadora

CPN SANTIAGO G. LIZZOLI
 Sindico Titular


MARCELO R. FIGUEIRAS
 Presidente

Financiamiento para la Producción y la Inclusión Financiera emitida por el BCRA en el cual se recibió la suma de \$ 1.780.000⁽¹⁾. Al 30 de junio de 2019 la deuda es equivalente a \$ 826.211, de los cuales los préstamos no corrientes ascienden a \$ 176.097. Al 31 de Diciembre de 2018 la deuda es equivalente a \$ 1.121.224⁽¹⁾, de los cuales los préstamos no corrientes ascienden a \$ 511.664⁽¹⁾.

Con fecha 13 de septiembre de 2017 se celebró un contrato de préstamo con garantía prendaria con el Citibank conforme con lo dispuesto por el régimen establecido en la Línea de Financiamiento para la Producción y la Inclusión Financiera emitida por el BCRA en el cual se recibió la suma de \$ 1.035.594⁽¹⁾. Al 30 de junio de 2019 la deuda es equivalente a \$ 481.047 de los cuales los préstamos no corrientes ascienden a \$ 102.452. Al 31 de Diciembre de 2018 la deuda es equivalente a \$ 652.567⁽¹⁾, de los cuales los préstamos no corrientes ascienden a \$ 297.683⁽¹⁾

Con fecha 21 de septiembre de 2017 se celebró un contrato de préstamo con garantía prendaria con el Citibank conforme con lo dispuesto por el régimen establecido en la Línea de Financiamiento para la Producción y la Inclusión Financiera emitida por el BCRA en el cual se recibió la suma de \$ 6.437.000⁽¹⁾. Al 30 de junio de 2019 la deuda es equivalente a \$ 2.935.257, de los cuales los préstamos no corrientes ascienden a \$ 636.816. Al 31 de Diciembre de 2018 la deuda es equivalente a \$ 3.981.205⁽¹⁾, de los cuales los préstamos no corrientes ascienden a \$ 1.850.326⁽¹⁾.

⁽¹⁾Expresado en valores nominales

23. OBLIGACIONES NEGOCIABLES DE LABORATORIOS RICHMOND S.A.C.I.F.

La Asamblea del 11 de noviembre de 2014 aprobó, entre otras cosas, la creación de un Programa de emisión de Obligaciones Negociables, simples, no convertibles en acciones por un monto máximo de hasta USD 7.000.000.

Con fecha 15 de julio de 2015, la Sociedad realizó la colocación del primer tramo por un monto de \$ 20.000.000. El capital suscrito fue devuelto en un plazo de 36 meses. Al 31 de diciembre de 2018 la misma fue cancelada.

Con fecha 20 de mayo de 2016 el Directorio de la Sociedad aprobó por unanimidad la aplicación de los fondos obtenidos de la colocación y emisión de las Obligaciones Negociables Clase I, netos de comisiones, honorarios y otros gastos, por la suma de \$19.474.712 (Pesos Diecinueve Millones Cuatrocientos Setenta y Cuatro Mil Setecientos Doce) destinados a capital de trabajo en la República Argentina, en particular, al financiamiento de las actividades de investigación y desarrollo de la Sociedad vinculadas con su línea de HIV, financiamiento de las actividades de investigación y desarrollo de la Sociedad relacionadas con la línea de Oncología, y financiamiento de las actividades de investigación y desarrollo de la Sociedad vinculadas con las líneas de Sistema Nervioso Central y Otros.

Con fecha 16 de julio de 2018 se realizó el pago de la sexta y última cuota de las Obligaciones Negociables Clase I por un monto de capital más interés de \$ 4.561.552.

El informe de fecha 12 de agosto de 2019 se extiende en documento aparte


LAURA ADRIANA FISCINA
Contador Público (U.N.L.Z.)
C.P.C.E.C.A.B.A. T°240 - F°209

Por Comisión Fiscalizadora


CPN SANTIAGO G. LIZZOLI
Síndico Titular


MARGELO R. FIGUEIRAS
Presidente

24. TRANSACCIONES CON PARTES RELACIONADAS

<u>Compañía vinculada</u>	Ref.	30.06.2019	31.12.2018	30.06.2019	31.12.2018
		Saldo Deudor		Transacciones	
Corrientes					
Compañía Inversora Latinoamericana S.A. (1)					
- Otros créditos		-	-	72.766.500	72.770.277
Laboratorios Richmond Colombia S.A.S.					
- Recupero de servicios prestados		-	-	-	1.579.205
- Venta de productos		11.234.900	-	10.524.662	-
Medicine S.A. (2)					
- Venta de productos		3.610.359	4.162.147	4.976.317	4.275.706
Laboratorio Bamberg Ltda. (3)					
- Venta de productos		6.365.970	1.835.039	4.847.213	-
Total		21.211.229	5.997.186	93.114.692	78.625.188

<u>Compañía vinculada</u>	Ref.	30.06.2019	31.12.2018	30.06.2019	31.12.2018
		Saldo Acreedor		Transacciones	
Corrientes					
Laboratorios Richmond Colombia S.A.S. (1)					
- Prestación de servicios		-	-	-	3.692.050
- Venta de productos		1.930.966	-	-	-
Total		1.930.966	-	-	3.692.050

Ref.

(1) Dependiente de Laboratorios Richmond S.A.C.I.F.

(2) Entidad sobre la cual CILSA (controlada por Laboratorios Richmond S.A.C.I.F.) posee el control


(3) Entidad sobre la cual CILSA (controlada por Laboratorios Richmond S.A.C.I.F.) tiene participación sin influencia significativa.

25. GESTIÓN Y POLÍTICA DE RIESGOS FINANCIEROS

Los activos financieros de la compañía incluyen saldos en cuenta corriente, colocaciones de Letras del Tesoro en dólares y cuentas por cobrar comerciales. Por su parte, los pasivos financieros incluyen deudas comerciales, deudas financieras y otras deudas.

Las políticas generales de la gestión del riesgo de liquidez se consensuan en el Directorio de la compañía. La gerencia de administración y finanzas es responsable del control, coordinación y seguimiento de dichas políticas, del riesgo de crédito y de mercado.

El informe de fecha 12 de agosto de 2019 se extiende en documento aparte


LAURA ADRIANA FISCINA
Contador Público (U.N.L.Z.)
C.P.C.E.C.A.B.A. T°240 - F°209

Por Comisión Fiscalizadora


CPN SANTIAGO G. LIZZOLI
Síndico Titular


MARCELO R. FIGUEIRAS
Presidente

Riesgo de tipo de cambio

Es el riesgo que el valor razonable o los flujos de fondos futuros de ciertos instrumentos financieros fluctúen en función a los cambios que se produzcan en la relación de cambio entre monedas. La relación entre créditos y deudas varían en base al tipo de cambio.

Para lograr coberturas de los precios en dólares la Sociedad está desarrollando alternativas financieras y un programa intensivo del crecimiento de las exportaciones a fin de minimizar el fuerte impacto de la devaluación que ha tenido la moneda local en los últimos períodos.

Riesgo de tasa de interés

Es el riesgo que el valor razonable o los flujos de fondos futuros de ciertos instrumentos financieros fluctúen en función a los cambios que se produzcan en las tasas de interés del mercado. El principal instrumento financiero que puede verse afectado como consecuencia de variaciones en las tasas de interés es la deuda financiera con tasas de interés variables.

Análisis de sensibilidad

La compañía realiza un seguimiento de la exposición al riesgo de mercado en términos de sensibilidades. El laboratorio utiliza para tomar deuda tasas inferiores al promedio del mercado teniendo un ratio de endeudamiento limitado.

Al 30 de junio de 2019, independientemente de las variaciones que podrían tener los mercados financieros, en el corto plazo los intereses de la deuda financiera no presentan efectos significativos sobre el resultado y patrimonio.

Riesgo de liquidez

El riesgo de liquidez está asociado a la capacidad del laboratorio para financiar los compromisos adquiridos a precios de mercados razonables, así como para llevar a cabo sus planes de negocio con fuentes de financiación estables.

Para cumplir con el objetivo, el laboratorio lleva a cabo una política prudente de protección frente al riesgo de liquidez, manteniendo disponibilidades de recursos en efectivo y equivalentes de efectivo para hacer frente a los vencimientos de préstamos y deudas financieras previstos en los próximos doce meses. Cabe destacar que una parte de la deuda financiera del laboratorio corresponde a prefinanciación de exportaciones.


Adicionalmente, el laboratorio opera dentro del marco de ciertos límites a la estrategia de financiamiento, en lo que respecta a plazos, montos y monedas, aprobados previamente por el Directorio de la Sociedad.

Riesgo de crédito

El riesgo de crédito se define como la posibilidad de que un tercero no cumpla con sus obligaciones contractuales, originando con ello pérdidas para la Sociedad. En este sentido, el laboratorio está expuesto a un riesgo de crédito como consecuencia de sus actividades operativas (básicamente saldos relacionados con cuentas por cobrar comerciales y anticipos a proveedores) y de sus actividades financieras (básicamente saldos relacionados con bancos y colocaciones transitorias).


Como política general, el laboratorio no tiene una concentración significativa de riesgo de crédito, ya que la exposición frente al riesgo crediticio se encuentra ampliamente diversificada.

El informe de fecha 12 de agosto de 2019 se extiende en documento aparte


LAURA ADRIANA FISCINA
 Contador Público (U.N.L.Z.)
 C.R.C.E.C.A.B.A. T°240 - F°209

Por Comisión Fiscalizadora


CPN SANTIAGO G. LIZZOLI
 Síndico Titular


MARCELO R. FIGUEIRAS
 Presidente

Por otra parte, la previsión para deudores incobrables al cierre de cada ejercicio se determina atendiendo a la antigüedad de crédito, la existencia de situaciones concursales y el análisis de la capacidad del cliente para resolver el crédito concedido. Dicha previsión representa, al cierre de cada ejercicio, la mejor estimación del laboratorio de las pérdidas incurridas en relación con las cuentas por cobrar. El saldo de las cuentas por cobrar comerciales al 30 de junio de 2019 se presenta en el estado de situación financiera, neto de la previsión para deudores incobrables. En este sentido, el máximo riesgo crediticio involucrado no difiere del valor de libros correspondiente a las cuentas por cobrar comerciales que se presentan en el estado de situación financiera.

En lo que respecta al riesgo crediticio relacionado con los saldos bancarios y colocaciones transitorias, el Directorio de la Sociedad ha definido procedimientos específicos en lo que respecta a (i) las instituciones financieras en las cuales se pueden mantener saldos de libre disponibilidad o realizar inversiones, (ii) los montos y plazos máximos a mantener dichos fondos con el objetivo de evitar la concentración de riesgos en una o pocas instituciones financieras y, en consecuencia, mitigar cualquier pérdida financiera relacionada con dichos saldos con motivo de un eventual incumplimiento de las obligaciones contractuales.

Gestión del capital

El laboratorio, como parte fundamental de su estrategia, ha formulado el compromiso de mantener una política de prudencia financiera, buscando maximizar la rentabilidad de los accionistas y mantener al mismo tiempo una calificación de crédito sólida y ratios de capital saludables para poder sustentar su negocio.


Dicha política incluye la consideración de varios factores, incluyendo entre otros: (i) los cambios en las condiciones macroeconómicas, (ii) las diferentes estrategias de financiación, (iii) los costos del financiamiento, y (iv) el eventual impacto de cambios en el fondeo y liquidez de las actividades operativas y comerciales. Por todo lo expuesto, el laboratorio intenta mantener una mezcla de deuda y capital que satisfaga las ratios en niveles aceptables y permita obtener calificaciones de riesgo en línea con los principales operadores del mercado.

26. CUMPLIMIENTO DE AFECTACIÓN DE FONDOS

La afectación de fondos de la emisión de las acciones efectuada por Laboratorios Richmond S.A.C.I.F. por un valor nominal de \$524.185.068.- (Pesos quinientos veinticuatro millones ciento ochenta y cinco mil sesenta y ocho), que equivalen a un total, neto de comisiones y gastos de \$506.846.871.- (Pesos quinientos seis millones ochocientos cuarenta y seis mil ochocientos setenta y uno), que se ha completado al 30 de junio de 2019, con el siguiente destino:

1. Consolidación de la Operación Regional	217.372.512
- Constitución de sociedades y otros conceptos	217.372.512
2. Aumento de la Capacidad Productiva	170.060.285
- Construcción de nueva planta de sólidos orales segregados	165.501.993
- Traslado y unificación de los Laboratorios de Control de Calidad y Desarrollo	4.558.292
3. Inversión en Investigación y Desarrollo y Nuevas Tecnologías	117.681.469
- Incorporación de capital humano calificado	15.651.380
- Adquisición de equipamiento e insumos de laboratorios	89.525.276

El informe de fecha 12 de agosto de 2019 se extiende en documento aparte


LAURA ADRIANA FISCINA
 Contador Público (U.N.L.Z.)
 C.P.C.E.C.A.B.A. T°240 - F°209

Por Comisión Fiscalizadora


CPN SANTIAGO G. LIZZOLI
 Síndico Titular


MARCELO R. FIGUEIRAS
 Presidente

- Inversión en equipo y ensayos clínicos para plataforma biotecnológica de 3 productos biosimilares	12.504.813
4. Gastos de emisión de IPO (incluye pago de arancel)	1.732.605
- Gastos de emisión de IPO	1.732.605
Total	506.846.871

27. INFORMACIÓN POR SEGMENTOS

	<u>Mercado Público</u>	<u>Mercado Privado</u>	<u>Comercio Exterior</u>	<u>Total</u>
Ventas netas de bienes y servicios	117.709.544	764.033.951	82.564.514	964.308.009
Resultado bruto	24.435.898	332.343.293	39.715.614	396.494.805
Resultado neto del período	(16.204.152)	(43.221.016)	(13.544.702)	(72.969.870)

28. RESTRICCIÓN A LA DISTRIBUCIÓN DE UTILIDADES

De acuerdo con lo establecido por el artículo N° 70 de la Ley General de Sociedades N° 19.550 se deberá destinar a un fondo de Reserva legal el cinco por ciento de las ganancias líquidas y realizadas que arroje el Estado del resultado integral, hasta alcanzar el veinte por ciento del capital social.


29. MODIFICACIÓN DEL ESTATUTO SOCIAL

Mediante Asamblea General Extraordinaria de accionistas de fecha 1 de febrero de 2017 se aprobó por unanimidad del capital social la conversión de 19.271.700 acciones preferidas Serie A y 20.058.300 acciones preferidas Serie B en igual número de Acciones Ordinarias, nominativas no endosables, de igual clase y de valor nominal \$1 (Pesos uno) cada una, que otorgan un (1) voto cada una. Asimismo, se dejó constancia que al aprobarse la moción el capital social de Richmond asciende entonces a 66.584.323 Acciones Ordinarias, nominativas no endosables, de igual clase y de valor nominal \$1 (Pesos uno) cada una, que otorgan un (1) voto cada una.

Con fecha 10 de octubre de 2017, los accionistas de la Sociedad en Asamblea General Ordinaria y Extraordinaria decidieron autorizar la oferta pública y negociación de acciones de la Sociedad por ante la Comisión Nacional de Valores, Bolsas y Mercados Argentinos S.A., y/o en aquellos mercados autorizados que el Directorio determine. Como consecuencia de ello se resolvió reformar el Estatuto de la Sociedad a fin de modificar los artículos cuarto (capital social), quinto (acciones) y octavo (administración), así como disponer la incorporación del artículo 11 (comité de auditoría) y artículo 18 (disposición transitoria) para establecer distintas clases de acciones con distinta cantidad de votos según lo permite la Ley General de Sociedades, aumentar el capital social y ajustar el texto del Estatuto Social a las exigencias del régimen de oferta pública de acciones. Finalmente, en virtud de las reformas citadas se aprobó un nuevo Texto Ordenado del Estatuto Social.


Por ello se procedió a: i) aumentar el capital social por hasta la suma de \$89.000.000 (Pesos ochenta y nueve millones) el cual estaría representado por: (i) 66.584.323 acciones Clase A, con derecho a cinco (5) votos por acción, y/o (ii) por hasta 22.415.677 acciones Clase B, a ser emitidas, con derecho a un (1) voto por acción; ii) fijar que la administración de la sociedad estará a cargo de un Directorio compuesto por un mínimo de tres (3) miembros y hasta un máximo de nueve (9) miembros, con

El informe de fecha 12 de agosto de 2019 se extiende en documento aparte


LAURA ADRIANA FISCINA
 Contador Público (U.N.L.Z.)
 C.P.C.E.C.A.B.A. T°240 - F°209

Por Comisión Fiscalizadora


CPN SANTIAGO G. LIZZOLI
 Sindico Titular


MARCELO R. FIGUEIRAS
 Presidente

mandato por tres años renovable en forma ilimitada; iii) establecer que cuando de acuerdo con la legislación vigente la Sociedad deba contar con un Comité de Auditoría según lo previsto en la Ley de Mercado de Capitales N° 26.831 y las normas y reglamentos de la Comisión Nacional de Valores (según RG 622/2013 y sus modificatorias y complementarias), dicho comité estará integrado por tres (3) directores titulares y hasta tres (3) miembros suplentes, quienes serán designados por el Directorio de entre sus miembros, por mayoría simple de sus integrantes e iv) incorporar una disposición transitoria conforme la cual las modificaciones de los artículos 4, 5 y 11 del Estatuto Social entren en vigencia a partir del momento en que la Sociedad efectivamente haga oferta pública y/o negociación de todas o parte de sus acciones en la República Argentina y/o en el exterior.

Dicha reforma fue aprobada por la Comisión Nacional de Valores mediante la Resolución N° RESFC-2017-19122-APN-DIR#CNV de la CNV de fecha 1 de diciembre de 2017. Por su parte, con fecha 18 de octubre de 2018 se inscribió la reforma del artículo 4 del Estatuto Social quedando el capital compuesto por: (i) 66.584.323 acciones Clase A, con derecho a cinco (5) votos por acción, y/o (ii) por hasta 22.415.677 acciones Clase B, con derecho a un (1) voto por acción, y el nuevo Texto Ordenado del Estatuto Social.

30. GUARDA DE DOCUMENTACIÓN DE RESPALDO DE OPERACIONES CONTABLES Y DE GESTIÓN

En cumplimiento de la Resolución General N° 629 de la CNV, informamos que los libros societarios (Actas de Asamblea, Actas de Directorio, Registro de Depósito de Acciones, Registro de Asistencia a Asambleas y Acta de Comisión Fiscalizadora) y los libros contables legales (libro Diario, Inventarios y Balances y libros subsidiarios) que se encuentran actualmente en uso, están resguardados en la sede legal inscripta de la Sociedad, ubicada en la calle Avenida Elcano 4938, Ciudad Autónoma de Buenos Aires.


31. HECHOS POSTERIORES

Con fecha 31 de julio de 2019 se publicó en el Boletín Oficial de la Nación la Decisión Administrativa 644/2019 por la cual se dispuso la aprobación de la Contratación Directa por Exclusividad N° 24/19 de la Secretaría de Gobierno de Salud dependiente del Ministerio de Salud y Desarrollo Social llevada a cabo para la adquisición de productos Darunavir, línea HIV, a favor de la Sociedad, por la suma total de \$781.107.120.


32. APROBACIÓN DE ESTADOS FINANCIEROS INTERMEDIOS

Los presentes estados financieros intermedios han sido aprobados por el Directorio de Laboratorios Richmond S.A.C.I.F. y autorizados para ser emitidos con fecha 12 de agosto de 2019.

El informe de fecha 12 de agosto de 2019 se extiende en documento aparte


LAURA ADRIANA FISCINA
 Contador Público (U.N.L.Z.)
 C.P.C.E.C.A.B.A. T°240 - F°209

Por Comisión Fiscalizadora


CPN SANTIAGO G. LIZZOLI
 Síndico Titular


MARCELO B. FIGUEIRAS
 Presidente

LABORATORIOS RICHMOND S.A.C.I.F.
ESTADOS FINANCIEROS INTERMEDIOS SEPARADOS AL 30 DE JUNIO DE 2019
 (presentados en forma comparativa)
 (en moneda homogénea)


(en pesos)


PROPIEDAD, PLANTA Y EQUIPO

Rubros	Valores de origen			Depreciaciones				Neto Resultante		
	Al inicio del Periodo	Altas	Bajas	Valor al cierre del Periodo	Acumuladas al inicio del Periodo	Alicuota	Del periodo		De las bajas	Acumuladas al cierre del Periodo
Mejoras en inmuebles de terceros	41.599.486	367.829	-	41.967.315	21.987.312	20%	2.991.216	-	24.978.528	16.988.787
Inmuebles	146.041.950	-	-	146.041.950	22.858.208	2%	1.460.423	-	24.318.631	121.723.319
Terrenos	2.114.793	-	-	2.114.793	-	-	-	-	-	2.114.793
Instalaciones	224.577.471	238.536	-	224.816.007	163.065.399	10%	8.673.885	-	171.739.284	53.076.723
Máquinas de laboratorio	202.365.267	32.335.454	-	234.700.721	78.606.714	10%	9.107.590	-	87.714.304	146.986.417
Muebles y útiles	27.637.486	214.155	-	27.851.641	22.559.402	10%	569.967	-	23.129.369	4.722.272
Útiles de laboratorio	15.143.146	-	-	15.143.146	15.095.055	50%	24.046	-	15.119.101	24.045
Máquinas y sistemas de computación	32.385.916	383.577	-	32.769.493	29.023.058	33%	1.079.843	-	30.102.901	2.666.592
Rodados	14.729.602	1.020.261	-	15.749.863	13.282.430	20%	583.585	-	13.866.015	1.883.848
Obra en curso	41.797.450	86.557.069	-	128.354.519	-	-	-	-	-	128.354.519
Totales al 30.06.2019	748.392.567	121.116.851	-	869.509.448	366.477.578	-	24.490.555	-	390.968.133	478.541.315
Totales al 31.12.2018	647.298.457	102.159.968	(1.065.858)	748.392.567	316.901.035	-	49.821.233	(244.690)	366.477.578	381.914.989

El informe de fecha 12 de agosto de 2019 se extiende en documento aparte

Por Comisión Fiscalizadora


LAURA ADRIANA FISCINA
 Contador Público (U.N.L.Z.)
 C.R.C.E.C.A.B.A. T°240 - F°209


CPN SANTIAGO G. LIZZOLI
 Síndico Titular


MARCELO R. FIGUEIRAS
 Presidente

LABORATORIOS RICHMOND S.A.C.I.F.
ESTADOS FINANCIEROS INTERMEDIOS SEPARADOS AL 30 DE JUNIO DE 2019
 (presentados en forma comparativa)
 (en moneda homogénea)
 (en pesos)

ACTIVOS INTANGIBLES

Rubros	30.06.2019						31.12.2018		
	Valores de origen			Amortizaciones			Neto		
	Al inicio del Periodo	Altas	Bajas	Valor al cierre del periodo	Acumuladas al inicio del Periodo	Del periodo	De las bajas	Acumuladas al cierre del periodo	Neto Resultante
Monografías, certificados, marcas y patentes	33.484.630	-	-	33.484.630	33.484.630	-	-	33.484.630	-
Gastos de desarrollo (1)	236.209.108	71.221.356	-	307.430.464	79.656.815	4.998.816	-	84.655.631	222.774.833
Licencias de software	3.803.414	-	-	3.803.414	3.803.414	-	-	3.803.414	-
Totales al 30.06.2019	273.497.152	71.221.356	-	344.718.508	116.944.859	4.998.816	-	121.943.675	222.774.833
Totales al 30.06.2018	181.816.387	92.534.622	(853.857)	273.497.152	107.551.454	10.247.262	(853.857)	116.944.859	156.552.293

(1) Incluye además Muestras para Registro.

El informe de fecha 12 de agosto de 2019 se extiende en documento aparte

Par Comisión Fiscalizadora

LAURA ADRIANA FISCINA
 Contador Público (U.N.L.Z.)
 C.P.C.E.C.A.B.A. T°240 - F°209

CPN SANTIAGO G. LIZZOLI
 Síndico Titular

MARCELO R. FIGUEROA
 Presidente

LABORATORIOS RICHMOND S.A.C.I.F.


ESTADOS FINANCIEROS INTERMEDIOS SEPARADOS AL 30 DE JUNIO DE 2019
(presentados en forma comparativa)
(en moneda homogénea)
(en pesos)

PARTICIPACIONES PERMANENTES EN SOCIEDADES
Acciones (sin cotización)


INFORMACION SOBRE EL EMISOR AL 30.06.2019				INFORMACION SOBRE LA INVERSION			31.12.2018
Emisor	Actividad principal	Clase de acciones	Cantidad de acciones	Valor Nominal (en pesos) (1)	Valor de libros	Participación sobre el capital social y en los votos posibles	Valor de libros
Acciones Laboratorios Richmond Colombia SAS	Explotación de industrias de productos farmacéuticos	ordinarias	2.106.035	0,012	32.891.540	25.11%	40.658.018
Acciones Compañía Inversora Latinoamericana S.A.	Participación en otras sociedades comerciales	ordinarias	100.000	1,16	211.717.935	100%	172.507.434
Acciones Laboratorios Richmond Perú S.A.C.	Explotación de industrias de productos farmacéuticos	ordinarias	32	11,11	530	3.13%	649
Totales					244.610.005		213.166.101


(1) Datos convertidos en pesos argentinos al tipo de cambio al cierre del período.

El informe de fecha 12 de agosto de 2019 se extiende en documento aparte


LAURA ADRIANA FISCINA
Contador Público (U.N.L.Z.)
C.F.C.E.C.A.B.A. T°240 - F°209

Por Comisión Fiscalizadora


CPN SANTIAGO G. LIZZOLI
Síndico Titular


MARCELO R. FIGUEIRAS
Presidente


LABORATORIOS RICHMOND S.A.C.I.F.

ESTADOS FINANCIEROS INTERMEDIOS SEPARADOS AL 30 DE JUNIO DE 2019
 (presentados en forma comparativa)
 (en moneda homogénea)
 (en pesos)

OTROS ACTIVOS FINANCIEROS

	<u>30.06.2019</u>	<u>31.12.2018</u>
Corrientes:		
Bonos provinciales	6.280	7.687
Cuentas remuneradas	<u>1.141.386</u>	<u>580.815</u>
Total otros activos financieros corrientes	<u>1.147.666</u>	<u>588.502</u>
Total otros activos financieros	<u>1.147.666</u>	<u>588.502</u>

El informe de fecha 12 de agosto de 2019
se extiende en documento aparte


LAURA ADRIANA FISCINA
 Contador Público (U.N.L.Z.)
 C.P.C.E.C.A.B.A. T°240 - F°209

Por Comisión Fiscalizadora


CPN SANTIAGO G. LIZZOLI
 Síndico Titular


MARCELO R. FIGUEIRAS
 Residente

ANEXO E

LABORATORIOS RICHMOND S.A.C.I.F.

ESTADOS FINANCIEROS INTERMEDIOS SEPARADOS AL 30 DE JUNIO DE 2019
 (presentados en forma comparativa)
 (en moneda homogénea)
 (en pesos)

PREVISIONES

Rubros	30.06.2019				Efecto por posición monetaria neta	31.12.2018	
	Saldos al comienzo del período	Aumentos	(Disminuciones)			Saldos al final del período	Saldos al final del ejercicio
DEDUCIDAS DEL ACTIVO							
- Para deudores incobrables	10.917.373	3.959.058 (1)	(2.621.331) (2)	(2.203.136)	10.051.964	10.917.373	
- Para bonificaciones y devoluciones	19.133.490	15.636.675 (3)	-	(5.537.194)	29.232.971	19.133.490	
- Por desvalorización de bienes de cambio	23.734.227	19.729.056	- (4)	-	43.463.283	23.734.227	
Totales al 30.06.2019	53.785.090	39.324.789	(2.621.331)	(7.740.330)	82.748.218		
Totales al 31.12.2018	44.783.968	38.640.723	(30.056.423)	416.822		53.785.090	


(1) Se ha imputado a Gastos de comercialización del Anexo H.

(2) Corresponde a utilizaciones del período.

(3) Se ha imputado a la línea de "Ventas netas de bienes y servicios" del Estado del resultado integral.


(4) Se ha imputado a la línea de "Costo de los bienes y servicios" del Estado del Resultado Integral.

El informe de fecha 12 de agosto de 2019
se extiende en documento aparte


LAURA ADRIANA FISCINA
 Contador Público (U.N.L.Z.)
 C.P.C.E.C.A.B.A. T°240 - F°209

Por Comisión Fiscalizadora


CPN SANTIAGO G. LIZZOLI
 Síndico Titular


MARCELO R. FIGUEIRAS
 Presidente


LABORATORIOS RICHMOND S.A.C.I.F.

ESTADOS FINANCIEROS INTERMEDIOS SEPARADOS AL 30 DE JUNIO DE 2019
 (presentados en forma comparativa)
 (en moneda homogénea)
 (en pesos)


COSTO DE LOS BIENES Y SERVICIOS VENDIDOS

	<u>30.06.2019</u> (6 meses)	<u>30.06.2018</u> (6 meses)	<u>30.06.2019</u> (3 meses)	<u>30.06.2018</u> (3 meses)
Existencia al comienzo del periodo	516.958.519	347.895.582	-	(193.959.506)
Productos terminados	278.001.686	137.004.520	-	(76.383.059)
Productos en Proceso	72.524.038	135.755.979	-	(75.686.971)
Materia Primas y Materiales	190.167.022	85.215.101	-	(47.509.309)
Previsión por desvalorización de bienes de cambio	(23.734.227)	(10.080.018)	-	5.619.833
Compras y costos de producción del periodo				
a) Compras	310.161.935	552.292.372	142.340.674	445.017.395
b) Costos de producción	174.302.160	171.579.734	87.748.306	88.633.029
SUBTOTAL	1.001.422.614	1.071.767.688	230.088.980	339.690.918
Existencia al Final del Periodo	433.609.410	570.339.092	(48.849.812)	93.268.798
Productos terminados	217.388.219	227.194.792	(72.836.837)	(11.431.987)
Productos en Proceso	92.851.198	176.909.803	25.059.857	51.277.014
Materia Primas y Materiales	166.833.276	178.309.715	6.595.061	54.944.954
Previsión por desvalorización de bienes de cambio	(43.463.283)	(12.075.218)	(7.667.893)	(1.521.183)
COSTO DE MERCADERÍAS VENDIDAS	567.813.204	501.428.596	278.938.792	246.422.120

El informe de fecha 12 de agosto de 2019
se extiende en documento aparte


LAURA ADRIANA FISCINA
 Contador Público (U.N.L.Z.)
 C.P.C.E.C.A.B.A. T°240 - F°209

Por Comisión Fiscalizadora


CPN SANTIAGO G. LIZZOLI
 Síndico Titular


MARCELO R. FIGUEIRAS
 Presidente


LABORATORIOS RICHMOND S.A.C.I.F.

ESTADOS FINANCIEROS INTERMEDIOS SEPARADOS AL 30 DE JUNIO DE 2019
 (presentados en forma comparativa)
 (en moneda homogénea)
 (en pesos)


ACTIVOS Y PASIVOS EN MONEDA EXTRANJERA

	30.06.2019			31.12.2018
	Clase y monto de la moneda extranjera	Cambio vigente (1)	Importe contabilizado en pesos	Importe contabilizado en pesos
ACTIVO				
ACTIVO CORRIENTE				
• Caja	EUR 371	47,990	17.827	71.087
• Caja	COP 55.000	0,013	731	6.272
• Caja	UYU 1.019	1,200	1.223	1.447
• Caja	MXN 3.328	2,230	7.420	7.820
• Caja	PEN 19	12,910	246	259
• Caja	CLP 77.500	0,063	4.867	4.726
• Bancos	USD 900.651	42,263	38.064.209	79.424.089
• Bonos	USD 3.991.210	42,263	168.680.502	427.683.053
• Créditos por ventas	USD 1.352.746	42,263	57.171.118	57.368.787
• Créditos por ventas	EUR 544.549	47,990	26.132.684	19.617.223
• Créditos por ventas con partes relacionadas	USD 501.887	42,263	21.211.229	5.997.186
• Reintegros AFIP	USD 46.845	42,263	1.979.830	2.681.393
• Anticipo a proveedores	USD 153.176	42,263	6.473.696	24.892.486
• Anticipo a proveedores	COP 950.000	0,013	12.635	-
• Anticipo a proveedores	EUR 2.108.305	47,990	101.177.577	126.756.404
Total Activo Corriente			420.935.794	744.512.232
ACTIVO NO CORRIENTE				
• Depósito en garantía	USD 49.632	42,263	2.097.597	2.278.198
Total Activo no Corriente			2.097.597	2.278.198
Total Activo			423.033.391	746.790.430

El informe de fecha 12 de agosto de 2019
se extiende en documento aparte


LAURA ADRIANA FISCINA
 Contador Público (U.N.I.Z.)
 C.P.C.E.C.A.B.A. T°240 - F°209

Por Comisión Fiscalizadora


CPN SANTIAGO G. LIZZOLI
 Síndico Titular


MARCELO R. FIGUEIRAS
 Presidente

ANEXO G (2/2)

LABORATORIOS RICHMOND S.A.C.I.F.


ESTADOS FINANCIEROS INTERMEDIOS SEPARADOS AL 30 DE JUNIO DE 2019
 (presentados en forma comparativa)
 (en moneda homogénea)
 (en pesos)

ACTIVOS Y PASIVOS EN MONEDA EXTRANJERA


	30.06.2019			31.12.2018
	Clase y monto de la moneda extranjera	Cambio vigente (1)	Importe contabilizado en pesos	Importe contabilizado en pesos
PASIVO				
PASIVO CORRIENTE				
• Deudas comerciales	USD 16.626.695	42,46	705.969.452	760.095.224
• Deudas comerciales	EUR 341.001	48,32	16.477.168	18.726.859
• Deudas comerciales con partes relacionadas	USD 45.477	42,46	1.930.966	-
• Préstamos bancarios	USD 6.517.820	42,46	276.746.624	303.503.566
• Préstamo mutuo	USD 574.521	42,46	24.394.143	25.940.088
Total Pasivo Corriente			1.025.518.353	1.108.265.737
PASIVO NO CORRIENTE				
• Deudas comerciales	USD 1.130.408	42,46	47.997.118	120.834.429
• Otros Pasivos con accionistas	USD 1.612.315	42,46	68.458.898	73.373.121
Total Pasivo No Corriente			116.456.016	194.207.550
Total Pasivo			1.141.974.369	1.302.473.287


(1) Tipo de cambio vigente al 30 de junio de 2019 del Banco de la Nación Argentina.

El informe de fecha 12 de agosto de 2019 se extiende en documento aparte


LAURA ADRIANA FISCINA
 Contador Público (U.N.L.Z.)
 C.P.C.E.C.A.B.A. T°240 - F°209

Por Comisión Fiscalizadora


CPN SANTIAGO G. LIZZOLI
 Síndico Titular


MARCELO R. FIGUEIRAS
 Presidente

ANEXO H


LABORATORIOS RICHMOND S.A.C.I.F.

ESTADOS FINANCIEROS INTERMEDIOS SEPARADOS AL 30 DE JUNIO DE 2019 (6 MESES)
INFORMACIÓN REQUERIDA POR EL ART. 64 INC. B) DE LA LEY N° 19.550 AL 30 DE JUNIO DE 2019
 (presentada en forma comparativa)
 (en moneda homogénea)
 (en pesos)

RUBROS	Gastos de Producción	Gastos de Comercialización	Gastos de Administración	30.06.2019	30.06.2018
Honorarios al Directorio y Síndicos	-	-	220.743	220.743	155.684
Remuneraciones y cargas sociales (1)	111.856.160	134.575.778	46.380.353	292.812.291	303.482.219
Honorarios por servicios	5.206.847	4.528.028	13.052.845	22.787.720	28.697.146
Comisiones por ventas	-	17.983.116	-	17.983.116	22.637.756
Publicidad	-	482.471	-	482.471	-
Gastos de comercio exterior	-	9.691.944	-	9.691.944	3.484.439
Impuestos, tasas y contribuciones	521.185	542.934	16.155.556	17.219.675	20.335.208
Depreciaciones bienes de uso	15.573.599	4.215.513	4.701.443	24.490.555	22.115.289
Amortizaciones intangibles	-	4.998.816	-	4.998.816	4.474.187
Beneficios al personal	6.922.897	9.725.533	4.147.623	20.796.053	29.699.134
Seguridad	2.753.485	2.323.255	523.744	5.600.484	6.725.280
Correspondencia	132.310	346.768	853.230	1.332.308	1.535.794
Multas	246.979	-	4.687	251.666	413.795
Gastos de sistemas	(37.710)	109.655	4.010.965	4.082.910	6.817.588
Alquileres y expensas	2.897.290	4.469.518	8.344.859	15.711.667	12.252.595
Servicios públicos	9.604.503	582.939	486.957	10.674.399	9.969.551
Imprenta y librería	228.188	1.646.583	82.641	1.957.412	1.704.061
Seguros	377.197	2.246.303	1.054.041	3.677.541	3.292.624
Fletes y acarreos	2.501.591	7.531.109	-	10.032.700	9.458.453
Materiales y embalajes	1.318.951	4.018.349	(48.136)	5.289.164	7.228.891
Gastos de mantenimiento	9.416.649	5.083.804	461.051	14.961.504	13.831.887
Movilidad y viáticos	1.784.708	13.834.471	3.256.012	18.875.191	18.194.545
Comunicaciones	819.966	1.075.842	472.949	2.368.757	2.163.280
Alquileres Maquinarias	71.842	(2.733)	84.611	153.720	344.787
Deudores incobrables	-	3.959.058	-	3.959.058	7.018.933
Juicios	-	-	-	-	22.005
Gastos generales	2.105.523	6.030.524	1.202.146	9.338.193	18.714.770
Totales al 30.06.2019	174.302.160	239.999.578	105.448.320	519.750.058	
Totales al 30.06.2018	171.579.734	260.062.621	123.127.546		554.769.901

(1) Incluye Sueldos por 20.393.195 y 20.878.290 y cargas sociales por 3.204.870 y 3.690.998 correspondiente a 6 personas que integran el Directorio al 30 de junio 2019 y 30 de junio 2018.

El informe de fecha 12 de agosto de 2019
se extiende en documento aparte


LAURA ADRIANA FISCINA
Contador Público (U.N.L.Z.)
C.P.C.E.C.A.B.A. T°240 - F°209

Por Comisión Fiscalizadora


CPN SANTIAGO G. LIZZOLI
Síndico Titular


MARCELO R. FIGUEIRAS
Presidente


ANEXO H

LABORATORIOS RICHMOND S.A.C.I.F.


ESTADOS FINANCIEROS INTERMEDIOS SEPARADOS AL 30 DE JUNIO DE 2019 (3 MESES)
INFORMACIÓN REQUERIDA POR EL ART. 64 INC. B) DE LA LEY N° 19.550 AL 30 DE JUNIO DE 2019
 (presentada en forma comparativa)
 (en moneda homogénea)
 (en pesos)


RUBROS	Gastos de Producción	Gastos de Comercialización	Gastos de Administración	30.06.2019	30.06.2018
Honorarios al Directorio y Síndicos	-	-	124.920	124.920	60.803
Remuneraciones y cargas sociales (1)	56.167.653	62.907.493	25.049.657	144.124.803	150.313.338
Honorarios por servicios	1.773.769	2.004.181	7.886.486	11.664.436	17.789.553
Comisiones por ventas	-	9.626.886	-	9.626.886	7.649.608
Publicidad	-	66.714	-	66.714	-
Gastos de comercio exterior	-	8.434.660	-	8.434.660	1.749.820
Impuestos, tasas y contribuciones	228.256	75.817	8.430.041	8.734.114	8.504.109
Depreciaciones bienes de uso	7.894.536	2.118.669	2.407.742	12.420.947	11.225.054
Amortizaciones intangibles	-	2.849.792	-	2.849.792	2.495.716
Beneficios al personal	3.850.173	5.450.314	2.248.721	11.549.208	18.819.643
Seguridad	1.781.438	1.425.967	337.972	3.545.377	3.229.023
Correspondencia	87.568	129.026	361.011	577.605	769.341
Multas	246.886	-	-	246.886	368.776
Gastos de sistemas	(37.710)	81.589	2.483.971	2.527.850	4.252.007
Alquileres y expensas	1.406.606	2.243.248	4.140.419	7.790.273	6.467.848
Servicios públicos	4.544.608	311.226	246.364	5.102.198	4.831.181
Imprenta y librería	122.405	780.519	52.141	955.065	1.265.994
Seguros	107.626	1.616.883	560.328	2.284.837	1.861.953
Fletes y acarreos	1.302.811	4.638.057	-	5.940.868	5.058.685
Materiales y embalajes	659.989	1.670.049	(2.586)	2.327.452	4.287.703
Gastos de mantenimiento	4.992.621	2.488.858	116.925	7.598.404	7.375.951
Movilidad y viáticos	1.282.633	7.585.271	1.955.914	10.823.818	12.243.321
Comunicaciones	398.509	484.908	262.782	1.146.199	1.541.534
Alquileres Maquinarias	6.607	(2.733)	84.611	88.485	171.669
Deudores incobrables	-	1.542.891	-	1.542.891	3.375.748
Juicios	-	(4.758)	-	(4.758)	22.005
Gastos generales	931.322	2.877.048	665.183	4.473.553	11.449.345
Totales al 30.06.2019	87.748.306	121.402.575	57.412.602	266.563.483	
Totales al 30.06.2018	88.633.029	133.773.058	64.773.641		287.179.728

El informe de fecha 12 de agosto de 2019
se extiende en documento aparte


LAURA ADRIANA FISCINA
 Contador Público (U.N.L.Z.)
 C.P.C.E.C.A.B.A. T°240 - F°209

Por Comisión Fiscalizadora


CPN SANTIAGO G. LIZZOLI
 Síndico Titular


MARCELO R. FIGUEIRAS
 Presidente

**LABORATORIOS RICHMOND S.A.C.I.F.
 INFORMACIÓN ADICIONAL A LAS NOTAS A LOS ESTADOS FINANCIEROS INTERMEDIOS
 CORRESPONDIENTE AL PERIODO DE SEIS MESES TERMINADO EL 30 DE JUNIO DE 2019**

Requerida por el art. 12 del Capítulo III Título IV de las normas de la Comisión Nacional de Valores (N.T. 2013)

CUESTIONES GENERALES SOBRE LA ACTIVIDAD DE LA SOCIEDAD

1. Regímenes jurídicos específicos y significativos que impliquen decaimientos o renacimientos contingentes de beneficios previstos por dichas disposiciones:

No existen.

2. Modificaciones significativas en las actividades de la sociedad u otras circunstancias similares ocurridas durante los ejercicios comprendidos por los estados financieros intermedios que afecten su comparabilidad con los presentados en ejercicios anteriores, o que podrían afectarla con los que habrán de presentarse en ejercicios futuros:

Ver nota 2.

3. Clasificación de los saldos de créditos y deudas:

Ver nota 18.

4. Clasificación de los créditos y deudas, de manera que permita conocer los efectos financieros que produce su mantenimiento:

Ver nota 18 y Anexo G.

5. Detalle del porcentaje de participación en sociedades del artículo 33 de la Ley N° 19.550 en el capital y en el total de votos. Además, saldos deudores y/o acreedores por sociedad:

Saldos deudores y/o acreedores por sociedad: Ver nota 24

Participación en sociedades: Ver nota 20 y Anexo C.

6. Créditos por ventas o préstamos contra directores, síndicos, miembros del consejo de vigilancia y sus parientes hasta el segundo grado inclusive. Para cada persona se indicará el saldo máximo habido durante el ejercicio (expresado en moneda de cierre), el saldo a la fecha del estado contable, el motivo del crédito, la moneda en que fue concedido y las cláusulas de actualización monetaria y tasas de interés aplicadas.

No existen.

7. Inventario físico de los inventarios:

Los inventarios físicos de los inventarios se efectúan de manera integral una vez al año.


8. Valores corrientes:


Inventarios: No existen inventarios valuados a valores corrientes.


Propiedades, planta y equipo: No existen bienes de propiedad, planta y equipo valuados a valores corrientes.

9. Propiedad, planta y equipo:

El informe de fecha 12 de agosto de 2019 se extiende en documento aparte


LAURA ADRIANA FISCINA
 Contador Público (U.N.L.Z.)
 C.P.C.E.C.A.B.A. T°240 - F°209

Por Comisión Fiscalizadora

CPN SANTIAGO G. LIZZOLI
 Síndico Titular


MARCELO R. FIGUEIRAS
 Presidente

No existe reserva por revalúo técnico.

10. Participaciones en otras sociedades en exceso a lo admitido por el artículo 31 de la Ley 19.550:
No existen.


11. Valores recuperables:

No existen bienes que superen su valor recuperable. Ver notas 3 d), e), f), g), h), i) y j).

12. Seguros:


Riesgo	Concepto Asegurado	Compañía	Póliza	Moneda	Suma Asegurada	Valor Contable Seguros a Devengar Pesos
Mala Praxis Medica	Ensayos Clínicos	Chubb Seguros Argentina S.A.	843637	Dólares	500.000	116.777
Mala Praxis Medica	Ensayos Clínicos	Chubb Seguros Argentina S.A.	845633	Dólares	500.000	246.365
Seguro Técnico	Prendario Equipamiento Técnico	Chubb Seguros Argentina S.A.	994933	Pesos	4.535.687	20.407
Seguro Técnico	Prendario Equipamiento Técnico	Seguros Sura S.A.	562441	Pesos	1.235.500	5.589
Seguro Técnico	Notebooks	Seguros Sura S.A.	564449	Dólares	12.850	10.111
Seguro Técnico	Prendario Equipamiento Técnico	Chubb Seguros Argentina S.A.	995058	Pesos	7.937.452	58.043
Responsabilidad Civil	Productos y Operaciones	Zurich Argentina Compañía de Seguros S.A.	6505	Dólares	1.000.000	61.553
Responsabilidad Civil	Directores y Gerentes	Zurich Argentina Compañía de Seguros S.A.	154044	Dólares	3.000.000	145.951
Responsabilidad Civil	Directores y Gerentes	La Meridional Compañía Argentina de Seguros S.A.	6827	Dólares	3.000.000	125.386
Caución Directores	Garantía Caucción Director Lambeye Hector Oscar	Crédito y Caucción S.A.	95484	Pesos	50.000	-
Caución Directores	Garantía Caucción Director Elvira Zini	Crédito y Caucción S.A.	95189	Pesos	50.000	-
Caución Directores	Garantía Caucción Director Berterp Ricardo Jose	Crédito y Caucción S.A.	95190	Pesos	50.000	-
Caución Directores	Garantía Caucción Director Marcelo Figueiras	Crédito y Caucción S.A.	95191	Pesos	50.000	-
Caución Directores	Garantía Caucción Director Savastano Eduardo	Crédito y Caucción S.A.	95193	Pesos	50.000	-
Caución Directores	Garantía Caucción Director Serventich Alberto Daniel	Crédito y Caucción S.A.	95194	Pesos	50.000	-
Caución Directores	Garantía Caucción Director Artola Juan Manuel	Crédito y Caucción S.A.	95195	Pesos	50.000	-
Transporte Terrestre y Aéreo	Mercaderías (Transporte Internacional y Nacional)	SMG Seguros La Meridional Compañía Argentina de Seguros S.A.	76496	Dólares	650.000	411.967
Automotores	Todo Riesgo	SMG Seguros La Meridional Compañía Argentina de Seguros S.A.	670812	Pesos	22.362.000	971.841
Operaciones	Edificios, maquinas, instalaciones	Seguros Sura S.A.	228221	Dólares	40.198.575	149.666
Operaciones	Edificios, maquinas, instalaciones	Allianz Argentina Compañía de Seguros S.A.	19001	Dólares	40.198.575	131.822
Operaciones	Edificios, maquinas, instalaciones	La Segunda Cooperativa Ltda. de Seguros Generales	40160572	Dólares	40.198.575	215.182
Caución Parque Pilar	Daño Ambiental Incidencia Colectiva	El Surco Compañía de Seguros S.A.	66125	Pesos	2.466.787	15.378
Caución Planta Elcano	Daño Ambiental Incidencia Colectiva	El Surco Compañía de Seguros S.A.	66126	Pesos	3.661.679	22.424

El informe de fecha 12 de agosto de 2019 se extiende en documento aparte


LAURA ADRIANA FISCINA
Contador Público (U.N.L.Z.)
C.P.C.E., C.A.B.A. T°240 - F°209

Por Comisión Fiscalizadora


CPN SANTIAGO G. LIZZOLI
Síndico Titular


MARCELO R. FIGUEIRAS
Presidente

Se consideran suficientemente cubiertos los riesgos corrientes en los seguros contratados.

13. Contingencias positivas y negativas:

No existen.

14. Situaciones contingentes a la fecha de los estados financieros intermedios no contabilizadas:

No existen.

Adelantos irrevocables a cuenta de futuras suscripciones:

No existen.

15. Dividendos acumulativos impagos de acciones preferidas:

Ver anexo G.

16. Condiciones, circunstancias o plazos para la cesación de restricciones a la distribución de resultados no asignados:

Ver nota 28.


Ciudad Autónoma de Buenos Aires, 12 de agosto de 2019.

El informe de fecha 12 de agosto de 2019
se extiende en documento aparte



LAURA ADRIANA FISCINA
Contador Público (U.N.L.Z.)
C.P.C.E.C.A.B.A. T°240 - F°209

Por Comisión Fiscalizadora



CPN SANTIAGO G. LIZZOLI
Síndico Titular



MARCELO R. FIGUEIRAS
Presidente

**INFORME DE REVISIÓN DEL AUDITOR INDEPENDIENTE
SOBRE ESTADOS FINANCIEROS CONSOLIDADOS DE PERÍODOS INTERMEDIOS**

Señores
Presidente y Directores
Laboratorios Richmond SACIF
CUIT 30-50115282-6
Domicilio Legal: Av. Elcano 4938
Ciudad Autónoma de Buenos Aires

Informe sobre los estados financieros de períodos intermedios

1. Identificación de los estados financieros intermedios objeto de la revisión

En mi carácter de Contadora Público independiente, he revisado los estados financieros intermedios adjuntos de **Laboratorios Richmond SACIF** (en adelante, mencionada indistintamente como "Laboratorios Richmond SACIF" o "la "Sociedad") que comprenden el estado de situación financiera intermedio al 30 de junio de 2019, el estado de resultados integral, el de cambios en el patrimonio intermedio y el estado de flujo de efectivo intermedio correspondientes al período de 6 (seis) meses terminado en dicha fecha, así como un resumen de las políticas contables significativas y otra información incluidas en las notas 1 a 32 y los anexos A a H.

Las cifras y otra información comparativa correspondientes al ejercicio económico terminado el 31 de diciembre de 2018 y al período de 6 (seis) meses terminado el 30 de junio de 2018, reexpresadas en moneda de junio de 2019 de acuerdo a lo señalado en la nota 2.1 a los estados financieros adjuntos, son parte integrante de los estados financieros intermedios mencionados precedentemente, y se las presenta con el propósito de que se interpreten exclusivamente en relación con las cifras y con la información del período intermedio actual.

2. Responsabilidad del Directorio de la Sociedad en relación con los estados financieros intermedios

El Directorio de la Sociedad es responsable de la preparación y presentación razonable de los estados financieros intermedios adjuntos de acuerdo con las Normas Internacionales de Información Financiera ("NIIF") adoptadas por la Federación Argentina de Consejos Profesionales de Ciencias Económicas ("FACPCE") como normas contables profesionales, tal como fueron aprobadas por el Consejo de Normas Internacionales de Contabilidad ("IASB", por su sigla en inglés), e incorporadas por la Comisión Nacional de Valores ("CNV") a su normativa.

3. Responsabilidad del auditor

Mi responsabilidad consiste en emitir una conclusión sobre los estados financieros intermedios adjuntos basada en mi revisión. He llevado a cabo la por la FACPCE a través de la Resolución Técnica N° 33, tal como fueron aprobadas por el Consejo de Normas Internacionales de Auditoría y Aseguramiento ("IAASB", por su sigla en inglés) de la Federación Internacional de Contadores ("IFAC", por su sigla en inglés). Dichas normas exigen que cumplamos los requerimientos de ética.



Una revisión de los estados financieros de períodos intermedios consiste en realizar indagaciones, principalmente a las personas responsables de los temas financieros y contables, y aplicar procedimientos analíticos y otros procedimientos de revisión. Una revisión tiene un alcance significativamente menor que el de una auditoría y, por consiguiente, no nos permite obtener seguridad de que tomemos conocimiento de todos los temas significativos que podrían identificarse en una auditoría. En consecuencia, no expresamos opinión de auditoría.

4. Conclusión

Sobre la base de mi revisión, estoy en condiciones de manifestar que no se me han presentado circunstancias que me hicieran pensar que los estados financieros intermedios adjuntos de Laboratorios Richmond SACIF correspondientes al período de 6 meses finalizado el 30 de junio de 2019 no están presentados en forma razonable, en todos sus aspectos significativos, de acuerdo con las Normas Internacionales de Información Financiera.

5. Otras cuestiones

1. A los efectos de dar cumplimiento a la RG N° 629- Sociedades Emisoras- Guarda de Documentación de la Comisión Nacional de Valores (CNV) se informa que la documentación respaldatoria de las operaciones contables y de la gestión de Laboratorios Richmond SACIF, se encuentran en Av. Elcano 4938 - CABA.
2. El informe de auditoría sobre los estados contables consolidados correspondiente al ejercicio finalizado el 31 de diciembre de 2018 fue emitido por otro profesional independiente con fecha 8 de marzo de 2019 con opinión favorable sin salvedades.
3. De acuerdo con lo mencionado en Nota 20 de los estados financieros individuales intermedios al 30 de junio 2019, la Sociedad procedió a registrar un resultado integral por la adquisición del último tramo del paquete accionario de Laboratorios Richmond Colombia S.A.S. (antes Laboratorios Expofarma S.A.) como la diferencia entre el valor de adquisición y el valor razonable de los activos netos identificados. Para la determinación del valor razonable de los activos netos se consideró el ajuste informado en otros asuntos por los auditores de Laboratorio Richmond Colombia S.A.S. (antes Laboratorio Expofarma SA.

6. Párrafo de énfasis

Sin modificar mi opinión, queremos enfatizar la información contenida en la nota 2.1 a los estados financieros consolidados adjuntos, en la cual la Sociedad manifiesta que las cifras en ellos expuestas, así como la información comparativa correspondiente al ejercicio y período precedente, han sido reexpresadas en moneda constante de Junio de 2019, con efecto retroactivo.



Informe sobre otros requerimientos legales y reglamentarios

- a) Los estados financieros intermedios mencionados en este informe han sido preparados, en todos sus aspectos significativos, de acuerdo con las normas aplicables de la Ley de Sociedades Comerciales N°19.550 y de la CNV.
- b) Las cifras de los estados financieros intermedios mencionados en este informe surgen de los registros contables de la Sociedad que, se encuentran transcritos en los libros rubricados.
- c) Los estados financieros intermedios mencionados en este informe se encuentran transcritos en el libro Inventarios y balances.
- d) Como parte de mi trabajo, cuyo alcance se describe en el capítulo 3 de este informe, he revisado la Información adicional a las notas de los estados financieros intermedios y la Reseña informativa requeridas por las normas de la CNV preparadas por el Directorio y sobre las cuales, en lo que es materia de mi competencia, no tengo observaciones que formular.
- e) Según surge de los registros contables de la Sociedad mencionados en el apartado b) de este capítulo que se encuentran transcritos a los libros rubricados, el pasivo devengado al 30 de junio de 2019 a favor del Sistema Integrado Previsional Argentino en concepto de aportes y contribuciones previsionales ascendía a \$26.419.087y no era exigible a dicha fecha.

Ciudad Autónoma de Buenos Aires, 12 de agosto de 2019.

LAURA ADRIANA FISCINA
Contadora Pública (U.N.L.Z.)
C.P.C.E.C.A.B.A. T° 240 F° 209

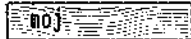


Profesional de Ciencias Económicas
de la Ciudad Autónoma de Buenos Aires



Buenos Aires 12/08/2019 01 OT. 46 Legalización: N° 081867

LEGALIZAMOS, de acuerdo con las facultades otorgadas a este CONSEJO PROFESIONAL por las leyes 466 (Art.2. inc. d y j) y 20.488 (Art.21 inc. i) la actuación profesional de fecha 12/08/2019 referida a BALANCE de fecha 30/06/2019 perteneciente a LABORATORIOS RICHMOND S.A.C.I.F. para ser presentada ante y declaramos que la firma inserta en dicha FISCINA LAURA ADRIANA 27-18253026-9 tiene registrada en la matrícula CP T° 0240 F° 209 que se han efectuado los controles de matrícula vigente y control formal de dicha actuación profesional de conformidad con lo previsto en la Res. C. 236/88, no implicando estos controles la emisión de un juicio técnico sobre la tarea profesional, y que firma en carácter de socio de



LA PRESENTE LEGALIZACION NO ES VALIDA SIN EL SELLO Y FIRMA DEL SECRETARIO DE LEGALIZACIONES DE LA CIUDAD AUTONOMA DE BUENOS AIRES



Dr. DANIEL L. ZUNINO
CONTADOR PUBLICO (U.B.A.)
SECRETARIO DE LEGALIZACIONES

**INFORME DE REVISIÓN DEL AUDITOR INDEPENDIENTE
SOBRE ESTADOS FINANCIEROS SEPARADOS DE PERÍODOS INTERMEDIOS**

Señores
Presidente y Directores
Laboratorios Richmond SACIF
CUIT 30-50115282-6
Domicilio Legal: Av. Elcano 4938
Ciudad Autónoma de Buenos Aires

Informe sobre los estados financieros de períodos intermedios

1. Identificación de los estados financieros intermedios objeto de la revisión

En mi carácter de Contadora Público independiente, he revisado los estados financieros intermedios adjuntos de **Laboratorios Richmond SACIF** (en adelante, mencionada indistintamente como "Laboratorios Richmond SACIF" o "la "Sociedad") que comprenden el estado de situación financiera intermedio al 30 de junio de 2019, el estado de resultados integral, el de cambios en el patrimonio intermedio y el estado de flujo de efectivo intermedio correspondientes al período de 6 (seis) meses terminado en dicha fecha, así como un resumen de las políticas contables significativas y otra información incluidas en las notas 1 a 32 y los anexos A a H.

Las cifras y otra información comparativa correspondientes al ejercicio económico terminado el 31 de diciembre de 2018 y al período de 6 (seis) meses terminado el 30 de junio de 2018, reexpresadas en moneda de Junio de 2019 de acuerdo a lo señalado en la nota 2.1 a los estados financieros adjuntos, son parte integrante de los estados financieros intermedios mencionados precedentemente, y se las presenta con el propósito de que se interpreten exclusivamente en relación con las cifras y con la información del período intermedio actual.

2. Responsabilidad del Directorio de la Sociedad en relación con los estados financieros intermedios

El Directorio de la Sociedad es responsable de la preparación y presentación razonable de los estados financieros intermedios adjuntos de acuerdo con las Normas Internacionales de Información Financiera ("NIIF") adoptadas por la Federación Argentina de Consejos Profesionales de Ciencias Económicas ("FACPCE") como normas contables profesionales, tal como fueron aprobadas por el Consejo de Normas Internacionales de Contabilidad ("IASB", por su sigla en inglés), e incorporadas por la Comisión Nacional de Valores ("CNV") a su normativa.

3. Responsabilidad del auditor

Mi responsabilidad consiste en emitir una conclusión sobre los estados financieros intermedios adjuntos basada en mi revisión. He llevado a cabo la por la FACPCE a través de la Resolución Técnica N° 33, tal como fueron aprobadas por el Consejo de Normas Internacionales de Auditoría y Aseguramiento ("IAASB", por su sigla en inglés) de la Federación Internacional de Contadores ("IFAC", por su sigla en inglés). Dichas normas exigen que cumplamos los requerimientos de ética.



Una revisión de los estados financieros de períodos intermedios consiste en realizar indagaciones, principalmente a las personas responsables de los temas financieros y contables, y aplicar procedimientos analíticos y otros procedimientos de revisión. Una revisión tiene un alcance significativamente menor que el de una auditoría y, por consiguiente, no nos permite obtener seguridad de que tomemos conocimiento de todos los temas significativos que podrían identificarse en una auditoría. En consecuencia, no expresamos opinión de auditoría.

4. Conclusión

Sobre la base de mi revisión, estoy en condiciones de manifestar que no se me han presentado circunstancias que me hicieran pensar que los estados financieros intermedios adjuntos de Laboratorios Richmond SACIF correspondientes al período de 6 meses finalizado el 30 de junio de 2019 no están presentados en forma razonable, en todos sus aspectos significativos, de acuerdo con las Normas Internacionales de Información Financiera.

5. Otras cuestiones

1. A los efectos de dar cumplimiento a la RG N° 629- Sociedades Emisoras- Guarda de Documentación de la Comisión Nacional de Valores (CNV) se informa que la documentación respaldatoria de las operaciones contables y de la gestión de Laboratorios Richmond SACIF, se encuentran en Av. Elcano 4938 - CABA.
2. El informe de auditoría sobre los estados contables consolidados correspondiente al ejercicio finalizado el 31 de diciembre de 2018 fue emitido por otro profesional independiente con fecha 8 de marzo de 2019 con opinión favorable sin salvedades.
3. De acuerdo con lo mencionado en Nota 20 de los estados financieros individuales intermedios al 30 de junio de 2019, la Sociedad procedió a registrar un resultado integral por la adquisición del último tramo del paquete accionario de Laboratorios Richmond Colombia S.A.S. (antes Laboratorios Expofarma S.A.) como la diferencia entre el valor de adquisición y el valor razonable de los activos netos identificados. Para la determinación del valor razonable de los activos netos se consideró el ajuste informado en otros asuntos por los auditores de Laboratorio Richmond Colombia S.A.S. (antes Laboratorio Expofarma SA).

6. Párrafo de énfasis

Sin modificar mi opinión, queremos enfatizar la información contenida en la nota 2.1 a los estados financieros consolidados adjuntos, en la cual la Sociedad manifiesta que las cifras en ellos expuestas, así como la información comparativa correspondiente al ejercicio y período precedente, han sido reexpresadas en moneda constante de Junio de 2019, con efecto retroactivo.



Informe sobre otros requerimientos legales y reglamentarios

- a) Los estados financieros intermedios mencionados en este informe han sido preparados, en todos sus aspectos significativos, de acuerdo con las normas aplicables de la Ley de Sociedades Comerciales N°19.550 y de la CNV.
- b) Las cifras de los estados financieros intermedios mencionados en este informe surgen de los registros contables de la Sociedad que, se encuentran transcritos en los libros rubricados.
- c) Los estados financieros intermedios mencionados en este informe se encuentran transcritos en el libro Inventarios y balances.
- d) Como parte de mi trabajo, cuyo alcance se describe en el capítulo 3 de este informe, he revisado la Información adicional a las notas de los estados financieros intermedios y la Reseña informativa requeridas por las normas de la CNV preparadas por el Directorio y sobre las cuales, en lo que es materia de mi competencia, no tengo observaciones que formular.
- e) Según surge de los registros contables de la Sociedad mencionados en el apartado b) de este capítulo, que se encuentran transcritos a los libros rubricados, el pasivo devengado al 30 de junio de 2019 a favor del Sistema Integrado Previsional Argentino en concepto de aportes y contribuciones previsionales ascendía a \$26.419.087 y no era exigible a dicha fecha.

Ciudad Autónoma de Buenos Aires, 12 de agosto de 2019.



LAURA ADRIANA FISCINA
Contadora Pública (U.N.L.Z.)
C.P.C.E.C.A.B.A. T° 240 F° 209



consejo

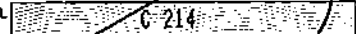
Profesional de Ciencias Económicas
de la Ciudad Autónoma de Buenos Aires

Buenos Aires 12/08/2019 01 OT. 46 Legalización: N° 081868

LEGALIZAMOS, de acuerdo con las facultades otorgadas a este CONSEJO PROFESIONAL por las leyes 466 (Art. 2. inc. d y j) y 20.488 (Art. 21 inc. i) la actuación profesional de fecha 12/08/2019 referida a BALANCE de fecha 30/06/2019 perteneciente a LABORATORIOS RICHMOND S.A.C.I.F. 30-50115282-6 para ser presentada ante y declaramos que la firma inserta en dicha actuación se corresponde con la que el Dr. FISCINA LAURA ADRIANA 27-18253026-9 tiene registrada en la matrícula CP T° 0240 F° 209 que se han efectuado los controles de matrícula vigente y control formal de dicha actuación profesional de conformidad con lo previsto en la Res. C. 236/88, no implicando estos controles la emisión de un juicio técnico sobre la tarea profesional, y que firma en carácter de socio de Soc. T° F°



LA PRESENTE LEGALIZACION NO TIENE VALOR SI CARECE DEL SELLO Y FIRMA DEL SECRETARIO DE LEGALIZACIONES.



Dr. DANIEL L. ZUNTINO
CONTADOR PUBLICO (U.B.A.)
SECRETARIO DE LEGALIZACIONES

INFORME DE LA COMISIÓN FISCALIZADORA

Ciudad Autónoma de Buenos Aires, 12 de agosto de 2019.

A los Sres. Accionistas de
LABORATORIOS RICHMOND S.A.C.I.F.
Av. Elcano 4938
Ciudad Autónoma de Buenos Aires
CUIT: 30-50115282-6

En nuestro carácter de Comisión Fiscalizadora de LABORATORIOS RICHMOND S.A.C.I.F. de acuerdo con lo dispuesto por el inc. 5° del artículo 294 de la Ley General de Sociedades y el artículo 62 inciso c) del Reglamento de Listado de BYMA (Bolsas y Mercados Argentinos), hemos examinado los documentos detallados en el Capítulo I siguiente. Los documentos citados constituyen una información preparada y emitida por el Directorio de la Sociedad en ejercicio de sus funciones exclusivas. Nuestra responsabilidad es informar sobre dichos documentos basado en el trabajo que se menciona en el Capítulo II.

I. DOCUMENTOS EXAMINADOS

Nuestra labor comprendió los siguientes documentos:

1. Estado Intermedio Consolidado de situación financiera al 30 de junio de 2019.
2. Estado Intermedio Consolidado del resultado integral correspondiente al período de seis meses terminado el 30 de junio de 2019.
3. Estado Intermedio Consolidado de cambios en el patrimonio correspondiente al período de seis meses terminado el 30 de junio de 2019.
4. Estado Intermedio Consolidado de flujos de efectivo correspondiente al período de seis meses terminado el 30 de junio de 2019.
5. Notas 1 a 32 y Anexos A, B, C, D, E, F, G, y H a los estados intermedios financieros consolidados correspondiente al período de seis meses terminado el 30 de junio de 2019.
6. Estado Intermedio Separado de situación financiera al 30 de junio de 2019.
7. Estado Intermedio Separado del resultado integral correspondiente al período de seis meses terminado el 30 de junio de 2019.
8. Estado Intermedio Separado de cambios en el patrimonio correspondiente al período de seis meses terminado el 30 de junio de 2019.
9. Estado Intermedio Separado de flujos de efectivo correspondiente al período de seis meses terminado el 30 de junio de 2019.
10. Notas 1 a 32 y Anexos A, B, C, D, E, F, G, y H a los estados intermedios financieros separados correspondiente al período de seis meses terminado el 30 de junio de 2019.
11. Información adicional a las notas a los estados intermedios financieros requerida por el artículo 12 del Capítulo III. Título IV de las Normas de la Comisión Nacional de Valores (N.T. 2013), correspondiente al período de seis meses terminado el 30 de junio de 2019.

II. ALCANCE DEL EXAMEN

El Directorio de la Sociedad es responsable de la preparación y presentación razonable de los estados financieros de acuerdo con las Normas Internacionales de Información Financiera adoptadas por la Federación Argentina de Consejos Profesionales de Ciencias Económicas como normas contables profesionales, tal como fueron aprobadas por el Consejo de Normas Internacionales de Contabilidad



("IASB", por su sigla en inglés), e incorporadas por la Comisión Nacional de Valores a su normativa. Asimismo, el Directorio de la Sociedad es responsable del control interno que considere necesario para permitir la preparación de estados financieros libres de incorrecciones significativas.

Nuestro examen fue realizado de acuerdo con las normas de sindicatura vigentes según lo dispuesto por la Ley General de Sociedades y la Resolución Técnica N° 15, modificada por la Resolución Técnica N°45, ambas de la Federación Argentina de Consejos Profesionales de Ciencias Económicas. Dichas normas requieren que el examen de los estados contables se efectúe de acuerdo con las normas de auditoría vigentes, e incluya la verificación de la congruencia de los documentos examinados con la información sobre las decisiones societarias expuestas en actas de Directorio y Asambleas y la adecuación de dichas decisiones a la Ley y a los estatutos en lo relativo a sus aspectos formales y documentales. Para realizar nuestra tarea profesional sobre los documentos detallados en el Capítulo I. nos hemos basado en la auditoría efectuada por la auditora externa Laura Adriana Fiscina, quien emitió sus informes de fecha 12 de agosto de 2019 y manifiesta que la ha hecho de conformidad con las Normas Internacionales de Encargos de Revisión (NIER) adoptadas por la Federación Argentina de Consejos Profesionales de Ciencias Económicas a través de la Resolución Técnica N° 33, tal como fueron aprobadas por el Consejo de Normas Internacionales de Auditoría y Aseguramiento ("IAASB", por su sigla en inglés) de la Federación Internacional de Contadores ("IFAC", por su sigla en inglés).

Nuestra opinión contenida en los párrafos siguientes no se extiende a los criterios empresarios de administración de la Sociedad que no hemos evaluado por ser ellos de incumbencia exclusiva del Directorio y de la Asamblea.

III. DICTAMEN

Basado en el examen realizado con el alcance descrito en el Capítulo II., estamos en condiciones de manifestar que no se nos han presentado circunstancias que nos hicieran pensar que los estados financieros intermedios adjuntos de Laboratorios Richmond SACIF correspondientes al período de seis meses finalizado el 30 de junio de 2019 no están presentados, en todos sus aspectos significativos, de acuerdo con las normas contables profesionales contenidas en la Resolución Técnica N° 26 de la Federación Argentina de Consejos Profesionales de Ciencias Económicas aplicables a los estados financieros.

IV. OTROS ASPECTOS


En cumplimiento de disposiciones vigentes, informamos que:

- a) Los estados intermedios financieros consolidados de Laboratorios Richmond S.A.C.I.F. se encuentran asentados en el libro "Inventarios y Balances" y las cifras de los estados intermedios financieros separados mencionados en el Capítulo I de este informe surgen de los registros contables de la Sociedad que, en sus aspectos formales, han sido llevados de conformidad con las disposiciones legales vigentes. Dichos estados intermedios financieros separados se encuentran transcritos al libro Inventarios y balances.
- b) Como parte de nuestro trabajo, cuyo alcance se describe en el Capítulo II. hemos revisado la Información adicional a las notas a los estados intermedios financieros correspondiente al período de seis meses terminado el 30 de junio de 2019, requerida por el artículo 12 del Capítulo III. Título IV de las Normas de la Comisión Nacional de Valores (N.T. 2013), preparada por el Directorio de Laboratorios Richmond S.A.C.I.F. para cumplimentar las Normas de la Comisión Nacional de Valores, sobre la cual, en lo que es materia de nuestra competencia, no tenemos observaciones que formular.
- c) Se ha dado cumplimiento a lo dispuesto por el art. 294 de la Ley General de Sociedades y a las normas pertinentes de la Comisión Nacional de Valores, desde la fecha de nuestra designación, y hemos verificado la vigencia a la fecha del presente informe, de la garantía de los directores establecida por el artículo 9º del Estatuto Social y en concordancia con la Resolución N° 7/2015 (T.O. RG IGI N° 9/2015),



consistente en \$ 50.000 (cincuenta mil pesos) por cada director y que han sido cubiertos con pólizas de cauciones, cuya existencia hemos verificado.

- d) En cumplimiento de lo dispuesto por las Normas de la Comisión Nacional de Valores (N.T. 2013) sobre la independencia de los auditores externos y sobre la calidad de las políticas de auditoría aplicadas por los mismos y de las políticas de contabilización de la Sociedad, informamos que hemos leído el informe del auditor externo, del que se desprende lo siguiente:
- i. las normas de auditoría aplicadas son las aprobadas por el Consejo Profesional de Ciencias Económicas de la Ciudad Autónoma de Buenos Aires, las que contemplan los requisitos de independencia, y
 - ii. Los estados intermedios financieros mencionados en el Capítulo I de este informe han sido preparados, en todos sus aspectos significativos, de acuerdo con las normas aplicables de la Ley General de Sociedades N° 19.550 y de la Comisión Nacional de Valores.
- e) Hemos aplicado los procedimientos sobre prevención de lavado de activos y financiación del terrorismo previstos en las correspondientes normas profesionales emitidas por el Consejo Profesional de Ciencias Económicas de la Ciudad Autónoma de Buenos Aires.



CPN Santiago G. Lizzoli
p/ Comisión Fiscalizadora