



LABORATORIOS RICHMOND S.A.C.I.F.

Av. Elcano 4938 - Ciudad Autónoma de Buenos Aires

**ESTADOS FINANCIEROS INTERMEDIOS
POR EL PERÍODO DE 3 MESES
INICIADO EL 1º DE ENERO DE 2018
Y FINALIZADO EL 31 DE MARZO 2018
JUNTO CON EL
INFORME DEL AUDITOR E
INFORME DEL SÍNDICO**

LABORATORIOS RICHMOND S.A.C.I.F.

Índice

Reseña informativa al 31 de marzo de 2018.

Estados financieros al 31 de marzo de 2018:

Estados financieros consolidados:

Estado intermedio consolidado de situación financiera al 31 de marzo de 2018.

Estado intermedio consolidado del resultado integral correspondiente al período de tres meses terminado el 31 de marzo de 2018.

Estado intermedio consolidado de cambios en el patrimonio correspondiente al período de tres meses terminado el 31 de marzo de 2018.

Estado intermedio consolidado de flujo de efectivo correspondiente al período de tres meses terminado el 31 de marzo de 2018.

Notas a los estados financieros intermedios consolidados correspondientes al período de tres meses terminado el 31 de marzo de 2018.

Estados financieros separados (individuales):

Estado intermedio separado de situación financiera al 31 de marzo de 2018.

Estado intermedio separado del resultado integral correspondiente al período de tres meses terminado el 31 de marzo de 2018.

Estado intermedio separado de cambios en el patrimonio correspondiente al período de tres meses terminado el 31 de marzo de 2018.

Estado intermedio separado de flujo de efectivo correspondiente al período de tres meses terminado el 31 de marzo de 2018.

Notas a los estados financieros intermedios separados correspondientes al período de tres meses terminado el 31 de marzo de 2018.

Información adicional a las notas a los estados financieros intermedios correspondientes al período de tres meses terminado el 31 de marzo de 2018, requerida por el artículo 12 del capítulo III título IV de las normas de la Comisión Nacional de Valores (N.T. 2013).

Informe de los auditores independientes (sobre estados financieros consolidados).

Informe de los auditores independientes (sobre estados financieros separados).

Informe de la Comisión Fiscalizadora.

LABORATORIOS RICHMOND S.A.C.I.F.

RESEÑA INFORMATIVA CONSOLIDADA SOBRE LOS ESTADOS FINANCIEROS INTERMEDIOS AL 31 DE MARZO DE 2018
Información requerida por el apartado b.2) del art. 1° del Capítulo I Título IV de las normas de la Comisión Nacional de Valores (N.T. 2013)

1. BREVE COMENTARIO SOBRE LAS ACTIVIDADES DE LA SOCIEDAD (*)

En el estado consolidado de resultado integral se puede apreciar la existencia de una utilidad neta operativa (deduciendo de las ventas netas de bienes y servicios los correspondientes costos de los bienes y servicios vendidos, los gastos de comercialización y administración) de \$ 50.112.717.-

2. ESTRUCTURA FINANCIERA CONSOLIDADA

	<u>31.03.2018</u>	<u>31.03.2017 *</u>	<u>31.03.2016 *</u>	<u>31.03.2015 *</u>	<u>31.03.2014 *</u>
ACTIVO CORRIENTE	1.451.823.671	581.656.472	455.235.494	288.395.125	208.010.720
ACTIVO NO CORRIENTE	185.361.166	144.596.361	101.319.085	92.804.267	90.643.462
TOTAL ACTIVO	1.637.184.837	726.252.833	556.554.579	381.199.392	298.654.182
PASIVO CORRIENTE	780.462.134	425.364.700	354.829.377	243.495.739	182.400.506
PASIVO NO CORRIENTE	131.145.073	124.053.975	105.748.858	53.655.721	50.452.996
TOTAL PASIVO	911.607.207	549.418.675	460.578.235	297.151.460	232.853.502
PATRIMONIO NETO ATRIBUIBLE A LOS PROPIETARIOS DE LA CONTROLADORA	708.992.566	176.834.158	95.976.344	84.047.932	65.800.680
PARTICIPACIONES NO CONTROLADORA	16.585.064	-	-	-	-
PATRIMONIO NETO	725.577.630	176.834.158	95.976.344	84.047.932	65.800.680
TOTAL PASIVO Y PATRIMONIO NETO	1.637.184.837	726.252.833	556.554.579	381.199.392	298.654.182

(*) Estados financieros individuales

El informe de fecha 10 de mayo de 2018
se extiende en documento aparte


LAURA ADRIANA FISCINA
Contador Público (U.N.L.Z.)
C.P.C.E.C.A.B.A. T° 240 - F° 209

Por Comisión Fiscalizadora


CPN SANTIAGO G. LIZZOLI
Síndico Titular


MARCELO R. FIGUEIRAS
Presidente

3. ESTRUCTURA DE RESULTADOS CONSOLIDADOS

	<u>31.03.2018</u>	<u>31.03.2017 *</u>	<u>31.03.2016 *</u>	<u>31.03.2015 *</u>	<u>31.03.2014 *</u>
RESULTADO OPERATIVO ORDINARIO	50.112.717	24.869.084	34.305.440	4.435.627	2.816.495
RESULTADO NETO DE INV.EN SOC.ART. 33 LEY.19550	-	(6.522.687)	(35.058.440)	(14.135.054)	(21.917.052)
RESULTADOS FINANCIEROS OTROS INGRESOS Y EGRESOS	(20.105.015)	(942.440)	1.359.611	2.636.061	1.637.610
RESULTADO NETO ORDINARIO	4.452.527	-	-	-	-
	<u>34.460.229</u>	<u>17.403.957</u>	<u>606.611</u>	<u>(7.063.366)</u>	<u>(17.462.948)</u>
IMPUESTO A LAS GANANCIAS	(14.199.108)	(6.773.839)	(751.489)	816.303	(562.899)
RESULTADO NETO	<u>20.261.121</u>	<u>10.630.118</u>	<u>(144.878)</u>	<u>(6.247.063)</u>	<u>(18.025.847)</u>
OTROS RESULTADOS INTEGRALES	595.293	-	-	-	-
RESULTADO INTEGRAL TOTAL	<u>20.856.414</u>	<u>-</u>	<u>-</u>	<u>-</u>	<u>-</u>
RESULTADO INTEGRAL ATRIBUIBLE A:					
PROPIETARIOS DE LA CONTROLADORA	20.939.314	-	-	-	-
PARTICIPACIONES NO CONTROLADORA	(82.900)	-	-	-	-


(*) Estados financieros individuales

4. ESTRUCTURA DEL FLUJO DE EFECTIVO CONSOLIDADO

	<u>31.03.2018</u>	<u>31.03.2017 *</u>	<u>31.03.2016 *</u>	<u>31.03.2015 *</u>	<u>31.03.2014 *</u>
FONDOS GENERADOS (APL.) A LAS ACT.OPERATIVAS	(115.667.103)	82.771.851	16.241.931	9.368.786	4.576.185
FONDOS GENERADOS (APL.) A LAS ACT.DE INVERSION	8.177.098	(11.174.639)	(3.604.006)	(263.893)	(1.544.050)
FONDOS GENERADOS (APL.) POR LAS ACT. DE FINANCIACIÓN	45.542.531	(66.764.478)	(20.612.624)	(11.601.066)	4.353.749
TOTAL DE FONDOS GENERADOS (APL.) DURANTE EL PERÍODO	<u>(61.947.474)</u>	<u>4.832.734</u>	<u>(7.974.699)</u>	<u>(2.496.173)</u>	<u>7.385.884</u>

(*) Estados financieros individuales

El informe de fecha 10 de mayo de 2018 se extiende en documento aparte


LAURA ADRIANA FISCINA
 Contador Público (U.N.L.Z.)
 C.P.C.E.C.A.B.A. T° 240 - F° 209

Por Comisión Fiscalizadora


CPN SANTIAGO G. LIZZOLI
 Síndico Titular


MARCELO R. FIGUEIRAS
 Presidente

5. VOLUMEN DE PRODUCCIÓN Y VENTAS

	<u>31.03.2018</u>	<u>31.03.2017 *</u>	<u>31.03.2016 *</u>	<u>31.03.2015 *</u>	<u>31.03.2014 *</u>
VOLUMEN DE PRODUCCIÓN	1.484.473	2.366.935	1.912.046	1.079.390	2.241.141
VOLUMEN DE VENTAS					
En el mercado local	642.110	790.100	662.760	566.695	721.223
En el mercado externo	28.599	188.252	270.618	242.678	491.902
Muestras Médicas	892.570	1.384.087	322.910	95.990	92.540
TOTAL DE VOLUMEN DE VENTAS	1.563.279	2.362.439	1.256.288	905.363	1.305.665

(*) Estados financieros individuales

6. ÍNDICES

	<u>31.03.2018</u>	<u>31.03.2017 *</u>	<u>31.03.2016 *</u>	<u>31.03.2015 *</u>	<u>31.03.2014 *</u>
LIQUIDEZ (1)	1,86	1,37	1,33	1,18	1,14
SOLVENCIA (2)	0,80	0,32	0,28	0,28	0,28
INMOVILIZACIÓN DEL CAPITAL (3)	0,11	0,20	0,16	0,24	0,30

(1) Activo corriente / Pasivo corriente

(2) Patrimonio Neto Total / Pasivo Total

(3) Activo no corriente / Total del Activo

(*) Estados financieros individuales


7. PERSPECTIVAS

En el próximo trimestre y durante el resto del año se espera incrementar significativamente las ventas en general, destacándose el aumento en comercio exterior, convenios y licitaciones.

Durante el primer trimestre de 2018 se continuó creciendo, tal como se había previsto; especialmente en la línea HIV y oncología, con el desarrollo de combinaciones de drogas siempre con el objetivo de lanzar el primer producto genérico, que facilite a los pacientes tratamientos avalados por la prescripción de los médicos especialistas y a precios que favorezcan su accesibilidad.

En Comercio Exterior, las perspectivas para el año 2018 son continuar con los ratios de crecimiento experimentados en los últimos años, a través de:

El informe de fecha 10 de mayo de 2018
se extiende en documento aparte


LAURA ADRIANA FISCINA
Contador Público (U.N.L.Z.)
C.P.C.E.C.A.B.A. T° 240 - F° 209

Por Comisión Fiscalizadora

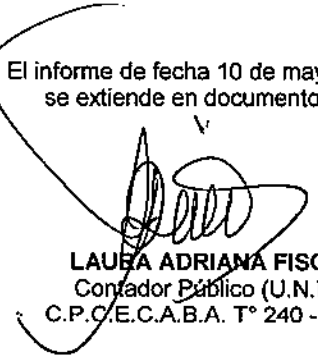

CPN SANTIAGO G. LIZZOLI
Síndico Titular


MARCELO R. FIGUEIRAS
Presidente

- Participación activa en tareas comerciales, promocionales, regulatorias, financieras y logísticas dentro de los territorios objetivo: Chile, Colombia, México, Bolivia, Paraguay & Perú, dejando de lado el rol de exportador clásico de productos farmacéuticos.
- Incorporación de nuevos territorios, en donde se han firmado acuerdos de distribución exclusiva en República Dominicana y Guatemala con foco en Oncología e HIV.
- Obtención de los siguientes registros farmacéuticos, que se traducirán en lanzamientos para transcurso del año:
 - Chile: Vrontar, Vrontar N, Virorrever, Trivenz, Selmivir, Leuzan
 - Colombia: Vrontar, Vrontar N, Virorrever, Trivenz, Selmivir, Trexam, Leuzan
 - El Salvador: Vrontar, Vrontar N, Selmivir, Probirase
 - Honduras: Selmivir, Probirase, Vrontar y Vrontar N
 - Paraguay: Tioneurol, Dolofrix, Dolofrix Forte, Vrontar N, Tambux, Revertrix 10
 - República Dominicana: Remifentanilo
- Aprobación de 7 productos de la línea de Oncología en Argelia lo que permitirá expandir las exportaciones en destinos no tradicionales.

Ciudad Autónoma de Buenos Aires, 10 de mayo de 2018.

El informe de fecha 10 de mayo de 2018
se extiende en documento aparte


LAURA ADRIANA FISCINA
Contador Público (U.N.L.Z.)
C.P.C.E.C.A.B.A. T° 240 - F° 209

Por Comisión Fiscalizadora


CPN SANTIAGO G. LIZZOLI
Síndico Titular


MARCELO R. FIGUEIRAS
Presidente

LABORATORIOS RICHMOND S.A.C.I.F.

ESTADOS FINANCIEROS INTERMEDIOS CONSOLIDADOS

CORRESPONDIENTES AL PERÍODO DE TRES MESES

TERMINADO EL 31 DE MARZO DE 2018

LABORATORIOS RICHMOND S.A.C.I.F.

EJERCICIO ECONÓMICO N° 62

ESTADOS FINANCIEROS INTERMEDIOS CONSOLIDADOS CORRESPONDIENTES AL PERÍODO DE
TRES MESES INICIADO EL 1° DE ENERO DE 2018 Y FINALIZADO EL 31 DE MARZO DE 2018

Actividad principal: Industria de productos farmacéuticos y otras especialidades medicinales, productos químicos, sintéticos y plásticos.

Domicilio Legal: Av. Elcano 4938 - Ciudad Autónoma de Buenos Aires

Fecha de inscripción en la Inspección General de Justicia:

- Del estatuto: 24 de agosto de 1959.

- De la última modificación inscrita: 05 de diciembre de 2017

Número de inscripción en la Inspección General de Justicia: 2.232 del folio 58 del libro 52 Tomo A

Fecha de finalización del plazo de duración de la Sociedad: 22 de diciembre de 2057

COMPOSICIÓN DEL CAPITAL SOCIAL
(en pesos)

	Suscripto
66.584.323 acciones ordinarias, escriturales clase A, de valor nominal \$1 cada una y con derecho a cinco votos por acción.	66.584.323
14.167.164 acciones ordinarias escriturales clase B, de valor nominal \$1 cada una y con derecho a un voto por acción, ofrecidas en suscripción pública en el mercado de capitales de Argentina.	14.167.164
	<u>80.751.487</u>

El informe de fecha 10 de mayo de 2018
se extiende en documento aparte




LAURA ADRIANA FISCINA
Contador Público (U.N.L.Z.)
C.P.C.E.C.A.B.A. T° 240 - F° 209

Por Comisión Fiscalizadora



CPN SANTIAGO G. LIZZOLI
Síndico Titular




MARCELO R. FIGUEIRAS
Presidente

LABORATORIOS RICHMOND S.A.C.I.F.
ESTADO CONSOLIDADO DE SITUACIÓN FINANCIERA AL 31 DE MARZO DE 2018
 (presentado en forma comparativa en pesos)

	Nota / Anexo	31.03.2018	31.12.2017
ACTIVO			
ACTIVO CORRIENTE			
Efectivo y equivalentes de efectivo	5	478.594.157	537.984.332
Otros activos financieros	6	3.097	2.560.396
Créditos por ventas	7.a	614.770.184	464.841.165
Créditos por ventas con partes relacionadas	7.b	-	10.534.746
Otros créditos	7.c	64.947.984	48.511.188
Otros créditos con partes relacionadas	7.d	1.521.050	1.407.250
Inventarios	8	291.987.199	287.843.281
TOTAL ACTIVO CORRIENTE		1.451.823.671	1.353.682.358
ACTIVO NO CORRIENTE			
Otros activos financieros	6	6.280	6.280
Otros créditos	7.c	995.072	920.624
Activo por impuesto diferido	7.e / 15	2.336.402	3.966.631
Propiedad, planta y equipo	Anexo A	91.649.173	91.972.963
Activos intangibles	Anexo B	37.066.250	31.756.314
Participaciones Permanentes en Sociedades	Anexo C	21.060.000	37.997.605
Llave de negocio	9	32.247.989	32.338.544
TOTAL ACTIVO NO CORRIENTE		185.361.166	198.958.961
TOTAL ACTIVO		1.637.184.837	1.552.641.319
PASIVO			
PASIVO CORRIENTE			
Deudas comerciales	10.a	373.282.264	375.292.056
Deudas comerciales con partes relacionadas	10.b	104.705	96.910
Préstamos	11	304.643.244	272.609.618
Remuneraciones y cargas sociales	12	17.011.950	29.085.691
Cargas fiscales	13	27.266.960	19.238.633
Anticipos de clientes		30.279.619	20.000.967
Otros pasivos	14.a	14.978.032	14.201.744
Otros pasivos con partes relacionadas	14.b	12.895.360	17.891.172
TOTAL PASIVO CORRIENTE		780.462.134	748.416.791
PASIVO NO CORRIENTE			
Deudas comerciales	10.a	60.577.762	58.167.931
Préstamos	11	39.213.535	25.704.630
Otros pasivos	14.a	31.353.776	28.812.705
Otros pasivos con partes relacionadas	14.b	-	3.485.957
TOTAL PASIVO NO CORRIENTE		131.145.073	116.171.223
TOTAL PASIVO		911.607.207	864.588.014
Capital social		80.751.487	80.751.487
Prima de emisión		491.669.120	491.669.120
Reserva legal		6.579.303	6.579.303
Reserva facultativa		68.297.395	68.297.395
Resultados no asignados		40.695.924	-
Resultados del ejercicio		20.344.021	40.695.924
Reserva de conversión de sociedades del exterior		655.316	60.023
Patrimonio atribuible a los propietarios de la controladora		708.992.566	688.053.252
Participaciones no controladoras		16.585.064	53
PATRIMONIO NETO (según estados respectivos)		725.577.630	688.053.305
TOTAL PASIVO Y PATRIMONIO NETO		1.637.184.837	1.552.641.319

Las notas 1 a 31 forman parte integrante de estos estados financieros.

El informe de fecha 10 de mayo de 2018
se extiende en documento aparte


LAURA ADRIANA FISCINA
 Contadora Pública (U.N.L.Z.)
 C.P.C.E.C.A.B.A. T° 240 F° 209

Por Comisión Fiscalizadora


CPN SANTIAGO G. LIZZOLI
 Síndico Titular


MARCELO R. FIGUEIRAS
 Presidente

LABORATORIOS RICHMOND S.A.C.I.F.
ESTADO INTERMEDIO CONSOLIDADO DEL RESULTADO INTEGRAL CORRESPONDIENTE AL
PERÍODO DE TRES MESES TERMINADO EL 31 DE MARZO DE 2018
(en pesos)

	Nota / Anexo	<u>31.03.2018</u>
Ventas netas de bienes y servicios	16	292.879.375
Costo de los bienes y servicios vendidos	Anexo F	<u>(132.773.415)</u>
Resultado bruto		160.105.960
Gastos de comercialización	Anexo H	(72.798.992)
Gastos de administración	Anexo H	<u>(37.194.251)</u>
Subtotal - Ganancia		50.112.717
Resultado neto de Inv. en Soc. art. 33 Ley.19550		-
Resultados financieros generados por activos		
- Intereses y actualizaciones		29.686.835
- Diferencia de cambio		<u>5.475.441</u>
Subtotal		35.162.276
Resultados financieros generados por pasivos		
- Intereses y actualizaciones		(9.480.052)
- Diferencia de cambio		<u>(45.787.239)</u>
Subtotal		(55.267.291)
Resultados financieros netos		(20.105.015)
Otros ingresos y egresos	17	<u>4.452.527</u>
Resultado antes de impuesto a las ganancias		34.460.229
Impuesto a las ganancias	21.a	<u>(14.199.108)</u>
Resultado neto del período		<u>20.261.121</u>
Otros resultados integrales		
Diferencias de conversión de sociedades en el exterior		<u>595.293</u>
Resultado integral total del período		<u>20.856.414</u>

Resultado neto del período atribuible a:

Propietarios de la controladora	20.344.021
Participaciones no controladoras	(82.900)

Resultado integral total del período atribuible a:

Propietarios de la controladora	20.939.314
Participaciones no controladoras	(82.900)

Ganancia por acción (en pesos):

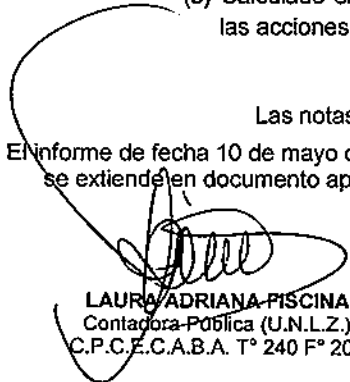
Resultado por acción básico (a)	0,31
Resultado por acción diluido (b)	0,29

(a) Calculado en base al número promedio ponderado de acciones en circulación, teniendo en cuenta las variaciones del capital y las fechas en que ellas se devengaron.

(b) Calculado en base a las acciones referidas en el punto a), pero considerando la conversión de las acciones preferidas desde el inicio del ejercicio.

Las notas 1 a 31 forman parte integrante de estos estados financieros

El informe de fecha 10 de mayo de 2018
se extiende en documento aparte


LAURA ADRIANA PISCINA
Contadora Pública (U.N.L.Z.)
C.P.C.E.C.A.B.A. T° 240 F° 209

Por Comisión Fiscalizadora


CPN SANTIAGO G. LIZZOLI
Síndico Titular


MARCELO R. FIGUEIRAS
Presidente

**LABORATORIOS RICHMOND S.A.C.I.F.
ESTADO INTERMEDIO CONSOLIDADO DE CAMBIOS EN EL PATRIMONIO CORRESPONDIENTE AL PERIODO DE TRES MESES TERMINADO EL 31 DE MARZO DE 2018
(en pesos)**

	Aportes de los Propietarios		Resultados Acumulados				Patrimonio atribuible a los propietarios de la controladora	Participaciones no controladoras	Total del Patrimonio Neto
	Acciones Ordinarias	Prima de Emisión	Reserva Legal	Reserva Facultativa	Reserva de conversión de sociedades del exterior	Resultados no asignados			
Saldos al 1 de enero de 2018	80.751.487	491.669.120	6.579.303	68.297.395	60.023	40.695.924	688.053.252	53	688.053.305
Aporte de capital	-	-	-	-	-	-	-	-	3.125.341
Aportes Irrevocables	-	-	-	-	-	-	-	-	2.604.410
Reserva legal	-	-	-	-	-	-	-	-	1.108.034
Reserva facultativa	-	-	-	-	-	-	-	-	455.954
Resultados No asignados atribuible a participaciones minoritarias	-	-	-	-	-	-	-	-	9.374.172
Resultado integral total del periodo atribuible a participaciones minoritarias	-	-	-	-	-	-	-	-	(82.900)
- Resultado del periodo	-	-	-	-	-	20.344.021	20.344.021	-	20.344.021
Otro resultado integral del periodo	-	-	-	-	595.293	-	595.293	-	595.293
Saldos al 31 de Marzo de 2018	80.751.487	491.669.120	6.579.303	68.297.395	655.316	61.039.945	708.992.566	16.585.064	725.577.630

Las notas 1 a 31 forman parte integrante de estos estados financieros.

El informe de fecha 10 de mayo de 2018 se extiende en documento aparte

Por Comisión Fiscalizadora

LAURA ADRIANA FISCINA
Contadora Pública (U.N.L.Z.)
S.P.C.E.C.A.B.A. T° 240 F° 209

CRN SANTIAGO G. LIZZOLI
Sindico Titular


MARCELO R. FIGUEIRAS
Presidente

LABORATORIOS RICHMOND S.A.C.I.F.
ESTADO INTERMEDIO CONSOLIDADO DE FLUJO DE EFECTIVO CORRESPONDIENTE AL
PERÍODO DE TRES MESES TERMINADO EL 31 DE MARZO DE 2018
(en pesos)

	31.03.2018
VARIACION DEL EFECTIVO	
Efectivo al inicio del ejercicio	540.544.728
Disminución neta del efectivo	(61.947.474)
Efectivo al cierre del ejercicio	<u>478.597.254</u>
CAUSAS DE VARIACION DE LOS FONDOS	
Resultado neto del período	20.344.021
Más:	
Ajustes para arribar al flujo neto de efectivo proveniente de las actividades operativas:	
Impuesto a las ganancias	14.199.108
Aumento de provisión para deudores incobrables	2.100.000
Aumento de provisión para bonificaciones	397.020
Disminución de provisión por desvalorización de bienes de cambio	(1.368.986)
Depreciación de propiedades, planta y equipo	3.402.343
Valor residual de las bajas de propiedades, planta y equipo	386.223
Amortización activos intangibles	671.643
Resultado por valor actual de créditos y deudas a largo plazo	(102.228)
Cambios en activos y pasivos	
Aumento neto de créditos por ventas	(152.426.039)
Disminución neto de créditos por ventas con partes relacionadas	10.534.746
Aumento neto de otros créditos	(14.881.015)
Aumento neto de otros créditos con partes relacionadas	(113.800)
Aumento neto de inventarios	(2.774.932)
Aumento neto de deudas comerciales	502.267
Aumento neto de deudas comerciales con partes relacionadas	7.795
Disminución neto de remuneraciones y cargas sociales	(12.073.741)
Disminución neta de cargas fiscales	(6.170.781)
Aumento neto de otros pasivos	3.317.359
Disminución neto de otros pasivos con partes relacionadas	(8.481.769)
Aumento de anticipos de clientes	10.278.652
Participaciones no controladoras	16.585.011
Flujo neto de efectivo utilizado en las actividades operativas	<u>(115.667.103)</u>
Actividades de Inversión	
Adquisición de propiedades, planta y equipo	(3.435.029)
Adquisición de activos intangibles	(6.011.326)
Disminución neto de participaciones permanentes en sociedades	17.532.898
Disminución Llave de negocio	90.955
Flujo neto de efectivo generado en las actividades de inversión	<u>8.177.098</u>
Actividades de Financiación	
Aumento neto de préstamos	45.542.531
Flujo neto de efectivo generado por las actividades de financiación	<u>45.542.531</u>
Disminución neta del efectivo	<u>(61.947.474)</u>

Las notas 1 a 31 forman parte integrante de estos estados financieros.

El informe de fecha 10 de mayo de 2018
se extiende en documento aparte


LAURA ADRIANA FISCINA
 Contadora Pública (U.N.L.Z.)
 C.P.C.E.C.A.B.A. T° 240 F° 209

Por Comisión Fiscalizadora


CPN SANTIAGO G. LIZZOLI
 Síndico Titular


MARCELO R. FIGUEIRAS
 Presidente

LABORATORIOS RICHMOND S.A.C.I.F.
NOTAS A LOS ESTADOS FINANCIEROS INTERMEDIOS CONSOLIDADOS CORRESPONDIENTES
AL PERÍODO DE TRES MESES TERMINADO EL 31 DE MARZO DE 2018
(en pesos)

1. INFORMACIÓN GENERAL

Laboratorios Richmond S.A.C.I.F. (en adelante, mencionada indistintamente como "Laboratorios Richmond S.A.C.I.F." o la "Sociedad") es una sociedad constituida bajo las leyes de la República Argentina, inscrita en el Registro Público de Comercio el 24 de agosto de 1959. La fecha de finalización del contrato social es el 22 de diciembre de 2057. Su domicilio legal se encuentra en Avenida Elcano 4.938, Ciudad Autónoma de Buenos Aires.

La actividad principal de la Sociedad es la elaboración y comercialización de productos farmacéuticos y otras especialidades medicinales, productos químicos, sintéticos y plásticos.

El 4 de diciembre de 2012, la Sociedad lanzó al mercado su primera Obligación Negociable en la Bolsa de Comercio de Buenos Aires bajo el régimen del Decreto 1.087/93 y el artículo 21 de las Normas de la Comisión Nacional de Valores. Se ofertó por un monto de 15 millones de pesos a 36 meses de plazo y fue íntegramente suscripta. Los fondos obtenidos fueron utilizados para la adquisición de activos fijos y la financiación del capital de trabajo. La tasa que rigió durante el período referido fue Badlar más 5 puntos y se amortizó semestralmente; la amortización se efectuó en pagos semestrales iguales y consecutivos. Este lanzamiento implicó a la Sociedad mayor nivel de rigurosidad en su sistema de información y constituye un importante antecedente para las alternativas que ese ámbito bursátil brinda a las empresas que pueden accederlo. Las obligaciones así emitidas fueron canceladas en su totalidad.

Con fecha 15 de julio de 2015, la Sociedad lanzó al mercado un Programa de emisión de Obligaciones Negociables en la Bolsa de Comercio de Buenos Aires por un monto máximo de hasta USD 7.000.000. El primer tramo se realizó con una colocación por un monto \$ 20.000.000. El capital suscripto será devuelto en un plazo de 36 meses a la tasa Badlar más 2,95 puntos. Los fondos obtenidos fueron aplicados a capital de trabajo en la República Argentina.

El 10 de octubre de 2017, los accionistas decidieron reformar el estatuto de la sociedad a fin de aumentar el capital social por hasta la suma de \$89.000.000 quedando conformado por 66.584.323 acciones escriturales Clase A, con derecho a 5 votos por acción, y por hasta 22.415.677 acciones Clase B con derecho a 1 voto por acción a suscribir en oferta pública. Como resultado de la colocación bajo la oferta se adjudicaron en total 14.167.164 nuevas acciones Clase B, las cuales fueron debidamente suscriptas e integradas en su totalidad.

El detalle de la sociedad con la cual Laboratorios Richmond S.A.C.I.F. consolida en los presentes estados financieros se incluye en la nota 2.4.


2. BASES DE PREPARACIÓN DE LOS ESTADOS FINANCIEROS

2.1 Bases de preparación

Los estados financieros intermedios consolidados se presentan por el período de tres meses terminado el 31 de marzo de 2018 sobre la base de la aplicación de las Normas Internacionales Información Financiera ("NIIF"). La adopción de dichas normas, tal como fueron emitidas por el Consejo de Normas Internacionales de Contabilidad ("IASB" por su sigla en inglés) fue resuelta por la Resolución Técnica N° 26 (texto ordenado) de la Federación Argentina de Consejos Profesionales de Ciencias Económicas ("F.A.C.P.C.E.") y por las Normas de la CNV. Las NIIF son de aplicación obligatoria para la Sociedad, según la norma contable profesional y las normas regulatorias antes citadas.

Los presentes estados financieros intermedios de la Sociedad por el período de tres meses finalizado al 31 de marzo de 2018 han sido preparados de conformidad con la Norma Internacional de Contabilidad

El informe de fecha 10 de mayo de 2018 se extiende en documento aparte


LAURA ADRIANA FISCINA
 Contadora Pública (U.N.L.Z.)
 C.P.C.E.C.A.B.A. T° 240 F° 209

Por Comisión Fiscalizadora


CPN SANTIAGO G. LIZZOLI
 Síndico Titular


MARCELO R. FIGUEIRAS
 Presidente

(NIC) 34 "Información Financiera Intermedia".

Los importes y otra información correspondiente al ejercicio económico finalizado el 31 de diciembre de 2017 son parte integrante de los estados financieros mencionados precedentemente y tienen el propósito de que se lean sólo en relación con esos estados financieros.

La moneda legal en la República Argentina es el peso.

2.2 Normas contables aplicables

Los estados financieros han sido preparados sobre la base del costo histórico. Por lo general, el costo histórico se basa en el valor razonable de la contraprestación otorgada a cambio de los activos.

Las políticas contables principales se describen en la nota 3.

La preparación de los estados financieros, cuya responsabilidad es del Directorio de la Sociedad, requiere efectuar ciertas estimaciones contables y que los administradores realicen juicios al aplicar las normas contables. Las áreas con mayor grado de complejidad y que requieren mayores juicios, o aquellas en las que las asunciones o estimaciones resultan significativas, se detallan en la nota 4.

2.3 Normas e interpretaciones emitidas no adoptadas a la fecha

La Sociedad no adoptó las NIIF que se detallan a continuación, que fueron emitidas, pero a la fecha no han sido adoptadas, dado que su aplicación no es exigida al cierre del período terminado el 31 de marzo de 2018:

Norma	Denominación
NIIF 16 (publicada en 2016)	Arrendamientos ⁽¹⁾
NIIF 17 (publicada en 2017)	Contratos de seguro ⁽²⁾
CINIIF 23	Incertidumbres sobre tratamientos de impuesto a las ganancias ⁽¹⁾
NIC 28 (modificada en 2014)	Inversión en asociadas y acuerdos conjuntos ⁽¹⁾
Modificaciones a las NIIF (ciclo anual 2015-2017)	Varias ⁽¹⁾

(1) De aplicación obligatoria a partir del 1° de enero de 2019, admitiéndose su aplicación anticipada.

(2) De aplicación obligatoria a partir del 1° de enero de 2021.


- La NIIF 16 emitida en enero de 2016 establece cómo los emisores reconocerán, medirán y revelarán los contratos de arrendamientos en los estados financieros. La norma lleva a la mayoría de los contratos de arrendamiento en la contabilidad de los arrendatarios a un modelo único, eliminando la distinción entre arrendamientos operativos y financieros. La contabilidad de los arrendadores, sin embargo, se mantiene prácticamente sin cambios, conservando la distinción entre arrendamientos operativos y financieros.

La NIIF 16 será efectiva para los ejercicios que se inicien a partir del 1° de enero de 2019. Se permite su adopción anticipada. Sin embargo, la entidad no puede adoptar la NIIF 16 antes de adoptar la NIIF 15, "Ingresos procedentes de contratos con clientes".

El Directorio anticipa que la NIIF 16 será adoptada en los estados financieros para el ejercicio anual que comienza el 1° de enero de 2019. Estos cambios no afectarán en forma significativa los montos expuestos en relación a activos y pasivos financieros de la Sociedad.

- La NIIF 17, que reemplaza a la NIIF 4, establece los principios para el reconocimiento, medición y presentación de contratos de seguros. El objetivo de la NIIF 17 es asegurar que una entidad provea la

El informe de fecha 10 de mayo de 2018 se extiende en documento aparte


LAURA ADRIANA FISCINA
Contadora Pública (U.N.L.Z.)
C.P.C.E.C.A.B.A. T° 240 F° 209

Por Comisión Fiscalizadora


CPN SANTIAGO G. LIZZOLI
Síndico Titular


MARCELO R. FIGUEIRAS
Presidente

información relevante de dichos contratos. Esta información da una base para que los usuarios de los estados financieros puedan evaluar el efecto que los contratos de seguro tienen en la situación financiera de la entidad, en los resultados y en el flujo de efectivo.

La NIIF 17 es efectiva para el ejercicio anual que comienza el 1° de enero de 2021, permitiéndose su aplicación anticipada si tanto la NIIF 15 como la NIIF 9 también han sido aplicadas. El Directorio tiene que evaluar los efectos de las mismas y anticipa que será adoptada en los estados financieros de la Sociedad para el ejercicio económico que comienza el 1° de enero 2021.

- La CINIIF 23 (Incertidumbres sobre tratamientos de impuesto a las ganancias) clarifica la contabilización de incertidumbres en el impuesto a las ganancias para la determinación de la ganancia imponible o del quebranto impositivo, las bases impositivas, los créditos fiscales sin utilizar y las alícuotas de impuesto. Una entidad debe considerar si es probable que la autoridad fiscal acepte un tratamiento impositivo o grupo de ellos, que está utilizando o planea utilizar para la presentación de la declaración jurada de impuesto a las ganancias.

La CINIIF 23 es efectiva para el ejercicio anual que comienza el 1° de enero de 2019, permitiéndose su aplicación anticipada. El Directorio tiene que evaluar los efectos de la misma y anticipa que será adoptada en los estados financieros de la Sociedad para el ejercicio económico que comienza el 1° de enero de 2019.

- Las modificaciones a la NIC 28 (Inversiones en asociadas y negocios conjuntos) clarifican que la NIIF 9, incluyendo sus requerimientos de desvalorización, aplica a participaciones en asociadas y en negocios conjuntos que forman parte de la inversión neta en estas inversiones y no son valuadas utilizando el método de participación.

Las modificaciones a la NIC 28 son efectivas para el ejercicio anual que comienza el 1° de enero de 2019, permitiéndose su aplicación anticipada. El Directorio tiene que evaluar los efectos de la misma y anticipa que será adoptada en los estados financieros de la Sociedad para el ejercicio económico que comienza el 1° de enero de 2019.

- Las mejoras anuales a las NIIF (ciclo 2015-2017) incluyen modificaciones a las siguientes normas: NIIF 3 (Combinaciones de negocio) y NIIF 11 (Operaciones conjuntas) (clarifica el tratamiento contable cuando una entidad obtiene el control de un negocio que es una operación conjunta), NIC 12 (Impuesto a las ganancias) clarifica que las consecuencias del impuesto a las ganancias sobre dividendos se reconocen en pérdidas o ganancias y NIC 33 (costo de préstamos) clarifica el tratamiento de préstamos específicos una vez que el activo relacionado está listo para su uso o venta.


Las modificaciones son efectivas para el ejercicio anual que comienza el 1° de enero de 2019. El Directorio tiene que evaluar los efectos de las mismas y anticipa que será adoptada en los estados financieros de la Sociedad para el ejercicio económico que comienza el 1° de enero 2019.

2.4 Bases de consolidación

Los estados financieros intermedios consolidados de Laboratorios Richmond S.A.C.I.F. incluyen los estados financieros intermedios separados de la Sociedad y los estados financieros intermedios separados de sus sociedades controladas. Son consideradas controladas cuando la Sociedad posee el control de la entidad, el cual se determina en función de tres elementos: poder sobre la entidad donde se invierte, exposición o derechos a retornos variables de la entidad donde se invierte y la capacidad para usar el poder sobre la entidad donde se invierte con el fin de afectar los retornos del inversionista.

La Sociedad reevalúa si controla o no una inversión, si los hechos y circunstancias indican que hay cambios a uno o más de los tres elementos de control antes mencionados.

El informe de fecha 10 de mayo de 2018 se extiende en documento aparte


LAURA MARIANA ESCINA
Contadora Pública (U.N.L.Z.)
C.P.C.E.C.A.B.A. T° 240 F° 209

Por Comisión Fiscalizadora


CPN SANTIAGO G. LIZZOLI
Síndico Titular


MARCELO R. FIGUEIRAS
Presidente

Cuando la Sociedad tiene menos de una mayoría de derechos de voto de una inversión, tiene poder sobre la inversión cuando los derechos de voto son suficientes para darle la habilidad práctica de dirigir las actividades relevantes de la inversión de manera unilateral. La Sociedad considera todos los hechos y circunstancias relevantes al evaluar si los derechos de voto de la Sociedad en una inversión son o no suficientes para darle el poder, incluyendo:

- el tamaño del porcentaje de derechos de voto de la Sociedad relativo al tamaño y dispersión de los porcentajes de otros tenedores de voto;
- derechos de voto potenciales mantenidos por la Sociedad, otros accionistas u otras partes;
- derechos derivados de los acuerdos contractuales; y
- cualquier hecho o circunstancia adicional que indiquen que la Sociedad tiene o no la habilidad actual para dirigir las actividades relevantes al momento que se necesite tomar decisiones, incluyendo patrones de voto en asambleas de accionistas previas.

La consolidación de una subsidiaria comienza cuando la Sociedad obtiene control sobre la subsidiaria y termina cuando la Sociedad pierde el control de la subsidiaria. Específicamente, los ingresos y gastos de una subsidiaria adquirida o vendida durante el año se incluyen en el estado consolidado del resultado integral desde la fecha en que la Sociedad obtiene el control hasta la fecha en que la Sociedad deja de controlar la subsidiaria.

El resultado integral total de las controladas se atribuye a los propietarios de la Sociedad y a las participaciones no controladoras aún si los resultados en las participaciones no controladoras tienen un saldo negativo.

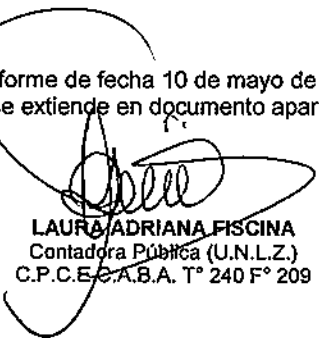
En caso de ser necesario, se efectúan ajustes a los estados financieros de las subsidiarias para adaptar sus políticas contables a aquellas utilizadas por la Sociedad.

Los estados financieros intermedios de las sociedades controladas directa o indirectamente, con domicilio en el exterior, utilizados para preparar los estados financieros consolidados intermedios fueron confeccionados de acuerdo con las NIIF. Los activos, pasivos y cuentas de patrimonio fueron convertidos a pesos a los tipos de cambio vigentes a la fecha de los estados financieros. Las cuentas de resultados fueron convertidas a pesos de acuerdo con los tipos de cambio vigentes a la fecha de las respectivas transacciones. Las diferencias surgidas por la utilización del tipo de cambio de cierre para la conversión de activos, pasivos y patrimonio neto y del tipo de cambio vigente a la fecha de cada transacción para el resultado integral del ejercicio se exponen, en los estados de las controladas, en el patrimonio en la cuenta Reserva de conversión de sociedades del exterior.

Los principales ajustes de consolidación son los siguientes:

- eliminación de saldos de cuentas de activos y pasivos y de ventas y gastos entre la sociedad controlante y las controladas, de manera que los estados financieros exponen los saldos que se mantienen efectivamente con terceros; y
- eliminación de las participaciones en el capital y en los resultados del ejercicio de las sociedades controladas.

El informe de fecha 10 de mayo de 2018 se extiende en documento aparte


LAURA ADRIANA FISCINA
 Contadora Pública (U.N.L.Z.)
 C.P.C.E.C.A.B.A. T° 240 F° 209

Por Comisión Fiscalizadora


CPN SANTIAGO G. LIZZOLI
 Síndico Titular


MARCELO R. FIGUEIRAS
 Presidente

Las sociedades controladas cuyos estados financieros han sido incluidos en estos estados financieros consolidados son las siguientes:

Controlada	Actividad principal	País	% de participación	
			directa - capital y votos	indirecta - capital y votos
2017				
Laboratorios Richmond México S.A., de C.V. (sociedad en fase preoperativa)	Explotación de la industria de productos farmacéuticos, productos químicos y especialidades medicinales, alimentarios y suplementos dietarios y la comercialización de dichos productos.	México	-	99%
Laboratorios Richmond Perú S.A.C. (sociedad en fase preoperativa)	Compra, venta directa o cualquier modo de venta, permuta, consignación, acopio, importación, exportación, leasing, producción y distribución de todo tipo de bienes y/o servicios.	Perú	3,125%	96,875%
Compañía Inversora Latinoamericana S.A.	Realización de inversiones en subsidiarias y asociadas en el exterior.	Uruguay	100%	-
Medicine S.A.	Comercio al por mayor de productos diversos	Paraguay	-	55%

El estado de situación financiera intermedio de Laboratorios Richmond S.A.C.I.F. al 31 de marzo de 2018, el estado del resultado integral intermedio, el estado de cambios en el patrimonio intermedio y el estado de flujos de efectivo intermedio por el período de tres meses terminado el 31 de marzo de 2018 se consolidaron con los estados financieros intermedios separados de las sociedades controladas en forma directa e indirecta, por el período de tres meses terminado el 31 de marzo de 2018.

3. PRINCIPALES POLÍTICAS CONTABLES


a) Moneda funcional y de presentación

Las partidas de los estados financieros de la Sociedad controladora son medidas utilizando la moneda del ambiente económico principal en que funciona (la moneda funcional). La moneda funcional de la sociedad controladora es el peso (moneda de curso legal en la República Argentina), siendo ésta la moneda de presentación de los presentes estados financieros.

Las partidas de los estados financieros de la Sociedad controlada directamente son medidas en dólares estadounidenses, por ser la moneda en la cual están nominados la mayoría de sus ingresos y gastos (moneda funcional).

En los estados financieros consolidados los saldos de activos y pasivos en moneda extranjera de las sociedades del exterior se presentaron en pesos, utilizando los tipos de cambio vigentes al final de cada período. Las partidas de ingresos y gastos se convirtieron a los tipos de cambio vigente a la fecha de las respectivas transacciones, las diferencias de cambio que surjan, dado el caso, se reconocen en los estados de la controlada, en el patrimonio en la cuenta Reserva de conversión de sociedades del exterior.

El informe de fecha 10 de mayo de 2018 se extiende en documento aparte


LAURA ADRIANA FISCINA
Contadora Pública (U.N.L.Z.)
C.P.C.E.C.A.B.A. T° 240 F° 209

Por Comisión Fiscalizadora


GPN SANTIAGO G. LIZZOLI
Síndico Titular


MARCELO R. FIGUEIRAS
Presidente

b) Unidad de medida

La NIC 29, "Información financiera en economías hiperinflacionarias", requiere que los estados financieros de una entidad cuya moneda funcional sea la de una economía hiperinflacionaria sean expresados en términos de la unidad de medida corriente a la fecha de cierre del ejercicio sobre el que se informa. Para ello, en términos generales, se debe computar en las partidas no monetarias la inflación producida desde la fecha de adquisición o desde la fecha de revaluación, según corresponda. La norma detalla una serie de factores cuantitativos y cualitativos a considerar para determinar si una economía es o no hiperinflacionaria. Teniendo en consideración la tendencia decreciente de inflación, la inexistencia de indicadores cualitativos que den lugar a una conclusión definitiva y la inconsistencia de los datos de inflación del pasado publicados por el INDEC, el Directorio de la Sociedad ha concluido que no existe evidencia suficiente para que Argentina sea considerado un país con economía hiperinflacionaria a marzo de 2018, en el marco de los lineamientos establecidos en la NIC 29. Por lo tanto, no se han aplicado los criterios de reexpresión de la información financiera establecidos en dicha norma en el ejercicio corriente.

En los últimos años, ciertas variables macroeconómicas que afectan los negocios de la Sociedad, tales como el costo salarial, los precios de las principales materias primas e insumos, las tasas de préstamos y los tipos de cambio, han sufrido variaciones de cierta importancia. Si la reexpresión de los estados financieros a moneda homogénea llegara a tornarse aplicable, el ajuste deberá reanudarse tomando como base la última fecha en que la Sociedad ajustó sus estados financieros para reflejar los efectos de la inflación, tal como establece la normativa aplicable. Ambas circunstancias deben ser tenidas en cuenta por los usuarios de los presentes estados financieros.

c) Efectivo y equivalentes de efectivo

Caja y depósitos en cuentas de entidades financieras

- **En moneda nacional:** a su valor nominal.
- **En moneda extranjera:** a su valor nominal convertido al tipo de cambio vigente al cierre del período. Las diferencias de cambio fueron imputadas al resultado del período.


Inversiones de corto plazo con vencimientos originales hasta 90 días, con riesgo bajo de variación en su valor y que se destinan a atender obligaciones de corto plazo:

A su valor razonable, reconociendo cualquier ganancia o pérdida surgida de la remediación, y se expone en la línea "Resultados financieros generados por activos" del estado consolidado del Resultado Integral.

d) Créditos y deudas

- **En moneda nacional:** a su valor nominal incorporando los intereses devengados según las cláusulas específicas de cada operación al cierre del ejercicio, considerando el valor actual del flujo neto de fondos a percibir o desembolsar, calculado en caso de que el ajuste a valor actual resulte significativo.
- **En moneda extranjera:** a su valor nominal en moneda extranjera, convertido al tipo de cambio vigente al cierre del período para la liquidación de estas operaciones, considerando el

El informe de fecha 10 de mayo de 2018
se extiende en documento aparte


LAURA ADRIANA FISCINA
Contadora Pública (U.N.L.Z.)
C.R.C.E.C.A.B.A. T° 240 F° 209

Por Comisión Fiscalizadora


CPN SANTIAGO G. LIZZOLI
Síndico Titular


MARCELO R. FIGUEIRAS
Presidente

valor actual del flujo neto de fondos a percibir o desembolsar, calculado en caso de que el ajuste a valor actual resulte significativo. Los deudores por ventas al cierre del período se encuentran regularizados por una previsión para deudores de dudoso cobro, la cual se ha constituido para adecuar la valuación de dichos créditos. Dicha previsión se determinó mediante el análisis de la cartera de clientes, calculando su probabilidad de riesgo de incobrabilidad teniendo en cuenta la antigüedad de los saldos, la experiencia adquirida, la política de crédito y la situación de plaza, conjuntamente con las consideraciones de los asesores legales externos de la Sociedad.

e) Inventarios

Los inventarios han sido valuados al costo reducido, de ser necesario, al valor neto de realización. El valor neto de realización es el precio estimado de venta del inventario menos los costos estimados para concretar la venta.

Con base en las evaluaciones llevadas a cabo por el Directorio de la Sociedad, al 31 de marzo de 2018, los inventarios de lenta rotación u obsoletos se reconocieron en resultados en el período en que se realizaron dichas evaluaciones, las cuales contemplaron productos próximos a vencer o a destruirse.

El valor de los bienes de cambio no supera su valor recuperable.

f) Otros activos financieros

Han sido valuadas a sus valores nominales, adicionándoles los intereses devengados al cierre del período.

g) Participaciones permanentes en sociedades


La inversión permanente en la sociedad relacionada Laboratorios Expofarma S.A. ha sido valuada al costo de adquisición (Anexo C). Ver nota 20.

Las inversiones y el resultado en las sociedades controladas indirectamente se computaron a su respectivo valor patrimonial proporcional al cierre del período, determinado sobre estados financieros intermedios por el período finalizado al 31 de marzo de 2018, los cuales fueron confeccionados de acuerdo a NIIF.

h) Propiedades, planta y equipo

Los bienes de propiedad, planta y equipo fueron valuados a su costo de adquisición, neto de las correspondientes depreciaciones acumuladas al cierre del período. La composición y la evolución del rubro del ejercicio surgen del Anexo A.

El informe de fecha 10 de mayo de 2018
se extiende en documento aparte


LAURA ADRIANA FISCINA
Contadora Pública (U.N.L.Z.)
C.P.C.E.C.A.B.A. T° 240 F° 209

Por Comisión Fiscalizadora


CPN SANTIAGO G. LIZZOLI
Síndico Titular


MARCELO R. FIGUEIRAS
Presidente

Las depreciaciones se calcularon por el método de la línea recta, aplicando tasas anuales suficientes para extinguir sus valores al término de la vida útil estimada.

El valor así determinado de los bienes de propiedad, planta y equipo no supera, en su conjunto, su valor recuperable a la fecha de cierre del período.

i) Activos intangibles

Han sido valuados a su valor original, neto de las correspondientes amortizaciones acumuladas al cierre del período. La composición y la evolución del rubro del ejercicio surgen del Anexo B.

Las amortizaciones se calcularon por el método de la línea recta, aplicando tasas anuales suficientes para extinguir sus valores al término de la vida útil estimada.

El valor de libros de los activos intangibles no supera su valor recuperable estimado a la fecha de cierre del período.

j) Llave de Negocio

Corresponde a la diferencia entre el costo de adquisición del paquete accionario de la sociedad Penn Pharmaceuticals S.A. y Medicine S.A. de Paraguay y el respectivo valor proporcional calculado al momento de la compra, con los reajustes correspondientes (ver nota 9). Dicho valor llave posee vida útil indefinida por lo tanto no se amortiza.

Al cierre del período, la Sociedad revisa el valor contable de la llave de negocio para determinar si hay algún indicio de que estos activos pudieran estar deteriorados. Si existe algún indicio de deterioro, la Sociedad estima el valor recuperable de los activos con el objeto de determinar el monto de la pérdida por desvalorización, si correspondiera.


El valor recuperable es el mayor entre el valor razonable menos los gastos de venta y su valor de uso. En la determinación del valor de uso, los flujos de fondos futuros estimados son descontados a su valor presente utilizando una tasa de descuento antes de impuestos que refleja las evaluaciones actuales del mercado respecto al valor del dinero en el tiempo y los riesgos específicos del activo para el cual los flujos de fondos futuros estimados no han sido ajustados.

El valor registrado de la llave de negocio no supera su valor recuperable al cierre de cada período.

k) Préstamos


- **En moneda nacional:** han sido valuados de acuerdo con la suma de dinero recibida, neta de los costos de transacción, más los resultados financieros devengados en base a la tasa estimada y/o pactada en dicha oportunidad para cada operación.
- **En moneda extranjera:** han sido valuados de acuerdo con la suma de dinero recibida, neta de los costos de transacción, más los resultados financieros devengados en base a la tasa estimada y/o pactada en dicha oportunidad para cada operación, convertido al tipo de cambio vigente al cierre del período.

El informe de fecha 10 de mayo de 2018 se extiende en documento aparte


LAURA ADRIANA FISCINA
Contadora Pública (U.N.L.Z.)
C.P.C.E.C.A.B.A. T° 240 F° 209

Por Comisión Fiscalizadora


CPN SANTIAGO G. LIZZONI
Síndico Titular


MARCELO R. FIGUEIRAS
Presidente

l) Contingencias

Se trata de resultados cuyo hecho generador se ha perfeccionado, pero se encuentran sujetos a la concreción de un hecho futuro. La evaluación de las contingencias es efectuada por el Directorio de la Sociedad a partir de los elementos de juicio disponibles.

m) Cuentas del patrimonio neto

Las partidas del patrimonio neto fueron preparadas de acuerdo con las normas contables vigentes a la fecha de transición. La contabilización de movimientos del mencionado rubro se efectuó de acuerdo con las respectivas decisiones assemblearias, normas legales o reglamentarias (Ajuste de Capital y Reservas) aunque tales partidas no hubieran existido o hubieran tenido un saldo diferente en caso de haberse aplicado en el pasado las Normas Internacionales de Información Financiera.

- Capital social

Está formado por los aportes efectuados por los accionistas representados por acciones, y comprende a las acciones en circulación a su valor nominal.

- Prima de emisión

Está formada por la diferencia entre el valor nominal de la acción y su cotización al momento de su suscripción en oferta pública. Estos instrumentos son denominados por el emisor como instrumentos de patrimonio. Al importe así obtenido, la NIC 32 "Instrumentos financieros: Presentación" permite deducir los costos de la transacción.

- Reserva legal

De acuerdo con las disposiciones de la Ley General de Sociedades N° 19.550, la Sociedad efectúa una reserva legal no inferior al 5% del resultado positivo surgido de la sumatoria algebraica del resultado del ejercicio, los ajustes de ejercicios anteriores, las transferencias de otros resultados integrales a resultados acumulados y las pérdidas acumuladas de ejercicios anteriores, hasta alcanzar el 20% de la suma del capital social.


- Reserva facultativa

De acuerdo con las disposiciones del art. 70 de la Ley General de Sociedades N° 19.550 la reserva facultativa se constituye para fines específicos, tales como posibles inversiones, futura distribución de dividendos, entre otros.

- Resultados no asignados


Los resultados no asignados comprenden las ganancias o pérdidas acumuladas sin asignación específica, que siendo positivas pueden ser distribuibles mediante la decisión de la Asamblea de Accionistas, en tanto no estén sujetas a restricciones legales. Estos resultados comprenden el resultado de ejercicios anteriores que no fueron distribuidos, el resultado del período y los ajustes de ejercicios anteriores por aplicación de las normas contables.

El informe de fecha 10 de mayo de 2018
se extiende en documento aparte


LAURA ADRIANA FISCINA
Contadora Pública (U.N.L.Z.)
C.P.C.E.C.A.B.A. T° 240 F° 209

Por Comisión Fiscalizadora


CPN SANTIAGO G. LIZZOLI
Síndico Titular


MARCELO R. FIGUEIRAS
Presidente

4. JUICIOS CONTABLES CRÍTICOS EN LA APLICACIÓN DE NORMAS CONTABLES

En la aplicación de las políticas contables que se describen en la nota 3, la Gerencia y el Directorio deben emitir juicios, elaborar estimaciones y efectuar suposiciones acerca de los valores de los activos y pasivos que no pueden obtenerse a partir de otras fuentes. Las estimaciones y las presunciones se basan en la experiencia histórica y otros factores considerados pertinentes. Los resultados reales podrían diferir de dichas estimaciones.

Las estimaciones y suposiciones se revisan periódicamente. Los efectos de la revisión de las estimaciones contables son reconocidos en el ejercicio en el cual se efectúa la revisión, en tanto la revisión afecte sólo a ese ejercicio o en el ejercicio de la revisión y ejercicios futuros, si la revisión afecta al ejercicio corriente y a ejercicios futuros.

Estas estimaciones se refieren básicamente a lo siguiente:

- Valor de recupero de propiedad, planta y equipo

La Sociedad periódicamente evalúa el valor contable de sus activos fijos. La Sociedad considera el valor contable de los activos fijos en función de su valor estimado de recupero cuando el flujo de efectivo previsto descontado a ser obtenido del uso de dichos activos es menor que su valor contable. En tal caso, la Sociedad reconocería una pérdida en base al monto por el que el valor contable excede el valor de mercado de los activos fijos. El valor de mercado se determina principalmente utilizando el flujo de efectivo estimado descontado a una tasa medida según el riesgo involucrado.


La Sociedad entiende que la estimación contable relacionada con el valor de recupero de estos activos es una "estimación contable crítica" por los siguientes motivos: (1) es altamente susceptible a cambios de período a período ya que requiere que la Dirección asuma ciertos hechos sobre ingresos y costos futuros; y (2) es sustancial el impacto que tiene el reconocimiento de un deterioro sobre los activos informados en el estado de situación financiera de la Sociedad, así como sobre su resultado neto. Las estimaciones más importantes, y aquellas que podrían afectar significativamente el flujo de efectivo proyectado, son el precio de venta de sus productos, en cuanto a, los ingresos y la disponibilidad y precio de la materia prima desde el punto de vista de su costo.

- Impuesto a las ganancias diferido

El reconocimiento de activos por impuesto a las ganancias diferido se realiza para reflejar los efectos fiscales netos de diferencias temporarias entre la presentación de la información contable y la base imponible de activos y pasivos. Los impuestos a las ganancias diferidos se miden utilizando las leyes y tasas impositivas actualmente vigentes en cada una de las jurisdicciones respectivas donde están ubicados los activos y pasivos.

Las partidas activas por impuesto diferido se reducen por una provisión para desvalorización si, a la luz de la prueba disponible, existe una probabilidad mayor al 50% de que no se realice una parte o la totalidad de activos por impuesto diferido.

El informe de fecha 10 de mayo de 2018
se extiende en documento aparte


LAURA ADRIANA FISCINA
Contadora Pública (U.N.L.Z.)
C.F.C.E.C.A.B.A. T° 240 F° 209

Por Comisión Fiscalizadora


CPN SANTIAGO G. LIZZOLI
Síndico Titular


MARCELO R. FIGUEIRAS
Presidente

5. EFECTIVO Y EQUIVALENTES DE EFECTIVO

	Nota / Anexo	31.03.2018	31.12.2017
Caja en moneda local		206.986	106.329
Caja en moneda extranjera	G	20.936	36.971
Cuentas ctes. bancarias en moneda local		13.307.245	34.480.174
Cuentas ctes. bancarias en moneda extranjera	G	14.688.213	15.676
Letras del Tesoro		231.344.138	143.934.000
Lebacs		218.936.012	359.411.182
Fondo común de inversión		90.627	-
Total		478.594.157	537.984.332

6. OTROS ACTIVOS FINANCIEROS

	Nota / Anexo	31.03.2018	31.12.2017
Corrientes			
Bonos provinciales	D	3.097	2.560.396
Total		3.097	2.560.396
No corrientes			
Bonos provinciales	D	6.280	6.280
Total		6.280	6.280

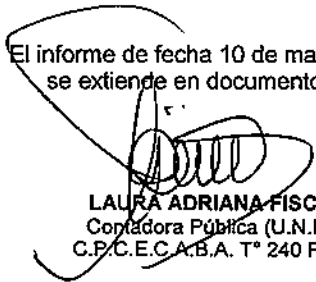
7. CRÉDITOS POR VENTAS, OTROS CRÉDITOS Y ACTIVO POR IMPUESTO DIFERIDO

	Nota / Anexo	31.03.2018	31.12.2017
a) CRÉDITOS POR VENTAS			
Corrientes			
Valores a depositar		89.505.273	71.052.410
Clientes en moneda local		494.614.005	359.308.231
Clientes en moneda extranjera	G	46.959.415	50.573.589
Previsión para deudores incobrables	E	(13.888.056)	(14.069.632)
Previsión por bonificaciones	E	(2.420.453)	(2.023.433)
Total		614.770.184	464.841.165

b) CRÉDITOS POR VENTAS CON PARTES RELACIONADAS

	Nota / Anexo	31.03.2018	31.12.2017
Corrientes			
Medicine S.A.	G y 24	-	10.534.746
Total		-	10.534.746

El informe de fecha 10 de mayo de 2018
se extiende en documento aparte


LAURA ADRIANA FISCINA
Contadora Pública (U.N.L.Z.)
C.P.C.E.C.A.B.A. T° 240 F° 209

Por Comisión Fiscalizadora


CPN SANTIAGO G. LIZZOLI
Síndico Titular


MARCELO R. FIGUEIRAS
Presidente

c) OTROS CRÉDITOS	Nota / Anexo	31.03.2018	31.12.2017
Corrientes			
Accionistas		621	-
Impuesto al valor agregado		4.933.657	-
Deudores varios en moneda local		3.775.098	4.448.399
Credito Impositivo Bono Fiscal		2.865.222	
Saldo a favor del impuesto a las ganancias		13.726.342	18.947.994
Seguros a devengar		2.639.644	1.821.323
Impuesto sobre los ingresos brutos		5.318.815	6.314.138
Anticipo a proveedores locales		8.385.944	1.355.520
Anticipo a proveedores en moneda extranjera	G	15.514.393	11.330.102
Anticipo a despachantes y aduana gravámenes		4.137.614	308.299
Reintegros AFIP en moneda extranjera	G	2.491.945	2.938.853
Otros Créditos en moneda extranjera	G	501.226	464.672
Usufructo a cobrar		657.463	581.888
Total		64.947.984	48.511.188
No corrientes			
Depósito en garantía en moneda extranjera	G	995.072	920.624
Total		995.072	920.624

d) OTROS CRÉDITOS CON PARTES RELACIONADAS

	Nota / Anexo	31.03.2018	31.12.2017
Corrientes			
Laboratorios Expofarma S.A.	G y 24	1.521.050	1.407.250
Total		1.521.050	1.407.250


e) ACTIVO POR IMPUESTO DIFERIDO

	Nota / Anexo	31.03.2018	31.12.2017
	15	2.336.402	3.966.631
Total		2.336.402	3.966.631

8. INVENTARIOS

	Nota / Anexo	31.03.2018	31.12.2017
Productos terminados	F	140.408.056	102.195.219
Productos en proceso	F	67.026.008	108.695.475
Materias primas y materiales	F	64.472.338	64.807.400
Mercaderías en tránsito		24.519.624	17.952.999
Subtotal		296.426.025	293.651.093
Previsión por desvalorización de bienes de cambio	E	(4.438.826)	(5.807.812)
Total		291.987.199	287.843.281

El informe de fecha 10 de mayo de 2018 se extiende en documento aparte


LAURA ADRIANA FISCINA
 Contadora Pública (U.N.L.Z.)
 C.P.C.E.C.A.B.A. T° 240 F° 209

Por Comisión Fiscalizadora


CPN SANTIAGO G. LIZZOLI
 Síndico Titular


MARCELO R. FIGUEIRAS
 Presidente

9. LLAVE DE NEGOCIO

	Nota / Anexo	31.03.2018	31.12.2017
Valor al comienzo del ejercicio		32.045.943	31.420.433
Aumentos del período		202.046	918.111
Total		32.247.989	32.338.544

10. DEUDAS COMERCIALES

a) DEUDAS COMERCIALES	Nota / Anexo	31.03.2018	31.12.2017
Corrientes			
Deudas comerciales en moneda local		72.543.819	84.991.474
Deudas comerciales en moneda extranjera	G	300.738.445	290.300.582
Total		373.282.264	375.292.056
No Corrientes			
Deudas comerciales en moneda extranjera	G	60.577.762	58.167.931
Total		60.577.762	58.167.931

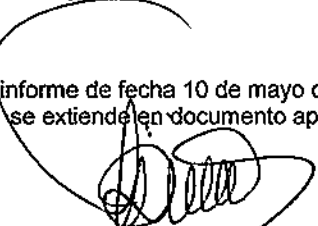
b) DEUDAS COMERCIALES CON PARTES RELACIONADAS

	Nota / Anexo	31.03.2018	31.12.2017
Corrientes			
Laboratorios Expofarma S.A.	G Y 24	104.705	96.910
Total		104.705	96.910

11. PRÉSTAMOS

	Nota / Anexo	31.03.2018	31.12.2017
Corrientes			
Préstamos Bancarios		82.258.395	69.234.693
Préstamos Bancarios en moneda extranjera	G	168.103.231	166.089.117
Préstamos Bancarios con garantía prendaria	22.b	4.677.727	7.431.209
Cesión de facturas	22.c	29.587.941	-
Obligaciones negociables	23	4.199.739	8.901.525
Préstamo Mutuo en moneda extranjera	G	15.816.211	20.953.074
Total		304.643.244	272.609.618
No corrientes			
Préstamos Bancarios		-	5.081.736
Préstamos Bancarios en moneda extranjera	G	11.417.773	11.966.448
Préstamos Bancarios con garantía hipotecaria	22.a	20.000.000	-
Préstamos Bancarios con garantía prendaria	22.b	7.795.762	8.656.446
Total		39.213.535	25.704.630

El informe de fecha 10 de mayo de 2018 se extiende en documento aparte


LAURA ADRIANA FISCINA
 Contadora Pública (U.N.L.Z.)
 C.P.C.E.C.A.B.A. T° 240 F° 209

Por Comisión Fiscalizadora


CPN SANTIAGO G. LIZZOLI
 Síndico Titular


MARCELO R. FIGUEIRAS
 Presidente

12. REMUNERACIONES Y CARGAS SOCIALES

	Nota / Anexo	31.03.2018	31.12.2017
Remuneraciones y cargas sociales a pagar		17.011.950	29.085.691
Total		17.011.950	29.085.691

13. CARGAS FISCALES

	Nota / Anexo	31.03.2018	31.12.2017
Corrientes			
Provisión impuesto a las ganancias (neto de anticipos y retenciones)		1.719.866	-
Impuesto al valor agregado		21.713.015	14.236.957
Retenciones impuesto al valor agregado a dep.		2.283.372	2.964.358
Impuesto sobre los ingresos brutos		20.652	80.139
Percepciones y retenciones de impuesto sobre los ingresos brutos a depositar		885.177	1.246.965
Retenciones seguridad social a pagar		355.720	263.755
Diversos		289.158	446.459
Total		27.266.960	19.238.633

14. OTROS PASIVOS

a) OTROS PASIVOS	Nota / Anexo	31.03.2018	31.12.2017
Corrientes			
Provisión para gastos, comisiones y regalias		11.645.641	14.174.653
Dividendos a pagar en moneda extranjera	G	3.157.385	-
Provisión para gastos, comisiones y regalias en moneda extranjera	G	165.139	-
Diversos		9.867	27.091
Total		14.978.032	14.201.744
No Corrientes			
Div. a pagar sobre acciones preferidas en moneda extranjera	G	31.353.776	28.812.705
Total		31.353.776	28.812.705

b) OTROS PASIVOS CON PARTES RELACIONADAS

	Nota / Anexo	31.03.2018	31.12.2017
Corrientes			
Laboratorios Expofarma S.A.	G y 24	-	9.324.500
Medicine S.A.	G y 24	12.895.360	8.566.672
Total		12.895.360	17.891.172
No Corrientes			
Medicine S.A.	G y 24	-	3.485.957
Total		-	3.485.957

El informe de fecha 10 de mayo de 2018 se extiende en documento aparte


LAURA ADRIANA FISCINA
Contadora Pública (U.N.L.Z.)
C.P.C.E.C.A.B.A. T° 240 F° 209

Por Comisión Fiscalizadora

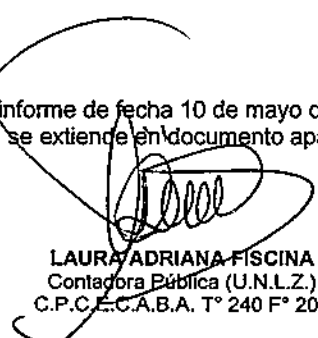

CPN SANTIAGO G. LIZZOLI
Síndico Titular


MARCELO R. FIGUEIRAS
Presidente

15. ACTIVO POR IMPUESTO DIFERIDO

	<u>31.03.2018</u>	<u>31.12.2017</u>
	Activo por impuesto diferido	Activo por impuesto diferido
Activo / (Pasivo) por impuesto diferido al inicio	3.966.631	3.226.893
Evolución del período:		
- Diferencias temporarias		
Previsión p/ deudores incobrables	630.000	1.800.000
Previsión por desvalorización bienes de cambio	370.861	41.934
Valuación bienes de cambio	(1.424.127)	1.004.234
Previsión p/ bonificaciones	119.106	(17.575)
Valor actual de créditos y deudas	137.384	3.145.329
Regalías a Sujetos del Exterior por uso de Marcas y Patentes	123.270	898.040
Valor Patrimonial Proporcional	-	(1.686.574)
- Gastos de Desarrollo		
	(1.586.723)	(4.445.650)
Activo por impuesto diferido al cierre del período	<u>2.336.402</u>	<u>3.966.631</u>

El informe de fecha 10 de mayo de 2018
se extiende en documento aparte


LAURA ADRIANA FISCINA
Contadora Pública (U.N.L.Z.)
C.P.C.E.C.A.B.A. T° 240 F° 209

Por Comisión Fiscalizadora


CPN SANTIAGO G. LIZZOLI
Síndico Titular


MARCELO R. FIGUEIRAS
Presidente

16. VENTAS NETAS DE BIENES Y SERVICIOS


Ventas netas de bienes y servicios al 31.03.2018

Mes	Moneda	Venta de bienes		Prestación de Servicios
		Mercado Interno	Mercado Externo	Mercado Interno
Enero	Pesos	79.878.062	1.886.842	446.846
Febrero	Pesos	62.912.664	1.415.487	-
Marzo	Pesos	147.481.231	4.816.714	-
Total	Pesos	290.271.957	8.119.043	446.846
Total general		298.837.846		
Reintegro por exportaciones		201.861		
Bonificaciones		(397.021)		
Impuesto s/ingresos brutos		(5.763.311)		
Total ventas netas de bienes y servicios		292.879.375		

17. OTROS INGRESOS Y EGRESOS


	<u>31.03.2018</u>
Otro ingresos	
Usufructo Takeda	1.483.750
Venta de activo fijo	413.223
Recupero de Gastos	76.555
Ingresos Impositivos Bono Fiscal	<u>2.865.222</u>
Total otros ingresos	<u>4.838.750</u>
Otro egresos	
Costo de venta de activo fijo	<u>(386.223)</u>
Total otros egresos	<u>(386.223)</u>
Total otros ingresos y egresos	<u>4.452.527</u>

El informe de fecha 10 de mayo de 2018 se extiende en documento aparte


LAURA ADRIANA FISCINA
 Contadora Pública (U.N.L.Z.)
 C.P., C.E.C.A.B.A. T° 240 F° 209

Por Comisión Fiscalizadora


CPN SANTIAGO G. LIZZOLI
 Síndico Titular


MARCELO R. FIGUEIRAS
 Presidente

18. PLAZOS. TASAS DE INTERÉS Y PAUTAS DE ACTUALIZACIÓN DE ACTIVOS Y PASIVOS

La composición de activos y pasivos al 31 de marzo de 2018, según su plazo estimado de cobro o pago, es la siguiente:

	<i>Otros activos financieros</i> <i>(1)</i>		<i>Créditos (2) (3)</i>		<i>Deudas (3)</i>	
	<i>31.03.2018</i>	<i>31.12.2017</i>	<i>31.03.2018</i>	<i>31.12.2017</i>	<i>31.03.2018</i> <i>(4)</i>	<i>31.12.2017</i> <i>(5)</i>
De plazo vencido	-	-	299.712.702	174.517.155	157.126.262	185.705.588
A vencer						
Hasta 3 meses	-	2.560.396	340.896.947	297.045.635	352.438.547	274.105.539
De 4 a 6 meses	3.097	-	27.283.156	49.466.318	114.618.345	132.008.705
De 7 a 9 meses	-	-	-	-	26.907.812	32.535.746
De 10 a 12	-	-	-	-	23.911.266	29.061.213
meses	-	-	-	-	-	-
Más de 1 año	6.280	6.280	995.072	920.624	131.145.074	116.171.223
Sin plazo establecido						
Dentro de 1 año	-	-	13.346.413	4.265.241	105.459.901	95.000.000
Más de 1 año	-	-	-	-	-	-
Total	9.377	2.566.676	682.234.290	526.214.973	911.607.207	864.588.014

- (1) Devengan Interés a Tasa Variable
 (2) Neto de provisiones. No devengan Tasa de Interés
 (3) Excluyendo los saldos de activos / pasivos por impuestos diferidos
 (4) Aproximadamente el 8% devenga Interés a Tasa Variable
 (5) Aproximadamente el 4% devenga Interés a Tasa Variable

19. PATRIMONIO NETO Y CAPITAL SOCIAL


Patrimonio Neto

Con fecha 26 de abril de 2017, la Asamblea General Ordinaria de Accionistas resolvió destinar los resultados del ejercicio 2016 por pesos 94.795.140 a: i) incrementar el saldo de la Reserva Legal, dado que la misma aún no alcanzó el tope máximo previsto por la Ley, mediante la asignación de pesos 4.739.757; ii) destinar la suma de pesos 23.698.785 para el pago de dividendos en efectivo y iii) la constitución de la reserva facultativa por pesos 66.356.598.

Evolución del Capital Social.

Con fecha 15 de marzo de 2010, los señores accionistas decidieron en Asamblea General Ordinaria y Extraordinaria, aumentar el capital social de \$3.461.505 a \$27.254.323. Dicho aumento fue inscripto ante la Inspección General de Justicia en fecha 11 de noviembre de 2010. Con fecha 20 de marzo de 2012, los señores accionistas decidieron en Asamblea General Extraordinaria, emitir acciones preferidas Serie A y B, por un valor de \$ 39.330.000 y en razón de los términos de su emisión, a los diez años, se convertirán en Acciones Ordinarias. Dicho aumento fue plenamente integrado y se encuentra inscripto por ante la Inspección General de Justicia.

El informe de fecha 10 de mayo de 2018 se extiende en documento aparte


LAURA ADRIANA FISCINA
 Contadora Pública (U.N.L.Z.)
 C.P.C.E.C.A.B.A. T° 240 F° 209

Por Comisión Fiscalizadora


CPN SANTIAGO G. LIZZOLI
 Síndico Titular


MARCELO R. FIGUEIRAS
 Presidente

Mediante Asamblea General Extraordinaria de accionistas de fecha 1 de febrero de 2017 se aprobó por unanimidad del capital social la conversión de 19.271.700 acciones preferidas Serie A y 20.058.300 acciones preferidas Serie B en igual número de Acciones Ordinarias, nominativas no endosables, de igual clase y de valor nominal \$1 (Pesos uno) cada una, que otorgan un (1) voto cada una. Asimismo, se dejó constancia que al aprobarse la moción el capital social de Richmond asciende entonces a 66.584.323 Acciones Ordinarias, nominativas no endosables, de igual clase y de valor nominal \$1 (Pesos uno) cada una, que otorgan un (1) voto cada una.

Con fecha 10 de octubre de 2017, los accionistas de la Sociedad en Asamblea General Ordinaria y Extraordinaria decidieron reformar el estatuto de la Sociedad a fin de aumentar el capital social por hasta la suma de \$89.000.000 (Pesos ochenta y nueve millones). A través de dicha reforma se decidió que el capital estaría representado por: (i) 66.584.323 acciones Clase A, con derecho a cinco (5) votos por acción, y/o (ii) por hasta 22.415.677 acciones Clase B, a ser emitidas, con derecho a un (1) voto por acción. Finalmente, se delegó en el Directorio la implementación del aumento de capital de la Sociedad y se autorizó la oferta pública y negociación de dichas acciones por ante la Comisión Nacional de Valores, Bolsas y Mercados Argentinos S.A., y/o en aquellos mercados autorizados que el Directorio determine oportunamente.


En atención a la autorización antes mencionada, conforme el aviso de suscripción de fecha 7 de diciembre de 2017 publicado en la misma fecha en el Boletín Diario de la Bolsa de Comercio de Buenos Aires, al aviso de prórroga de fecha 14 de diciembre de 2017 publicado en la misma fecha en el Boletín Diario de la Bolsa de Comercio de Buenos Aires, y al prospecto informativo de fecha 7 de diciembre de 2017, se efectuó la correspondiente oferta de suscripción al público inversor en la Argentina de hasta 16.646.081 (dieciséis millones seiscientos cuarenta y seis mil ochenta y uno) nuevas acciones ordinarias escriturales Clase B de valor nominal pesos 1 (V/N\$1) y un voto por acción cada una, con derecho a dividendos en igualdad de condiciones que las acciones Clase A que se encuentran actualmente en circulación. La oferta pública de las Nuevas Acciones fue autorizada por Resolución N° RESFC-2017-19122-APN-DIR#CNV de la CNV de fecha 1 de diciembre de 2017.

De acuerdo a lo previsto en el Prospecto y habiendo finalizado el Período de Difusión Pública con fecha 15 de diciembre de 2017 y el Período de Suscripción en el día 18 de diciembre de 2017 el Precio de Suscripción de las Nuevas Acciones de la Sociedad fue fijado por la Sociedad, mediante acta de subdelegado de fecha 18 de diciembre de 2017, en la suma de \$37,00 (Pesos treinta y siete) por cada Nueva Acción. Como resultado de la Colocación bajo la Oferta se adjudicaron en total 14.167.164 (catorce millones ciento sesenta y siete mil cientos sesenta y cuatro) Nuevas Acciones, las cuales fueron debidamente suscriptas e integradas en su totalidad. A los efectos de la adjudicación de las Nuevas Acciones, se aplicaron las reglas de adjudicación establecidas en el Prospecto.

31.03.2018		31.12.2017		31.12.2016	
66.584.323	d)	66.584.323	d)	27.254.323	a)
14.167.164	e)	14.167.164	e)	19.271.700	b)
491.669.120	f)	491.669.120	f)	20.058.300	c)

- a) 27.254.323 acciones ordinarias, nominativas no endosables, de valor nominal \$1 cada una y con derecho a un voto por acción
- b) 19.271.700 acciones preferidas serie A, nominativas no endosables, de valor nominal \$1 cada una y con derecho a un voto por acción
- c) 20.058.300 acciones preferidas serie B, nominativas no endosables, de valor nominal \$1 cada una y con derecho a un voto por acción
- d) 66.584.323 acciones ordinarias, escriturales Clase A, de valor nominal \$1 cada una y con derecho a cinco votos por acción
- e) 14.167.164 acciones ordinarias escriturales clase B de valor nominal \$ 1 cada una y con derecho a un voto por acción
- f) Prima de emisión correspondiente a la emisión de acciones mencionada en el punto e)

El informe de fecha 10 de mayo de 2018 se extiende en documento aparte


LAURA ADRIANA FISCINA
 Contadora Pública (U.N.L.Z.)
 C.P.C.E.C.A.B.A. T° 240 F° 209

Por Comisión Fiscalizadora


CPN SANTIAGO G. LIZZOLI
 Síndico Titular


MARCELO R. FIGUEIRAS
 Presidente

Accionistas Existentes

A continuación, se transcribe el detalle de los Accionistas existentes de Laboratorios Richmond S.A.C.I.F., consignándose en cada caso la cantidad de acciones de la cual cada uno de ellos es titular y el porcentaje del capital social de la Sociedad que las acciones de cada accionista representan:

Titular	Tenencia Acciones Ordinarias Clase A	Porcentaje paquete accionario y votos	Cantidad de votos
Marcelo Rubén Figueiras	31.074.904	38,48%	155.374.520
Busnel S.A.	19.975.296	24,74%	99.876.480
Alberto Daniel Serventich	15.534.123	19,24%	77.670.615

Titular	Tenencia Acciones Ordinarias Clase B	Porcentaje paquete accionario y votos	Cantidad de votos
Accionistas Clase B	14.167.164	17,54%	14.167.164

20. INVERSIONES PERMANENTES EN SOCIEDADES

COMPAÑÍA INVERSORA LATINOAMERICANA SOCIEDAD ANÓNIMA (CILSA):

Con fecha 26 de octubre 2016, Laboratorios Richmond SACIF ha constituido una sociedad anónima en Montevideo, Uruguay, con el nombre de Compañía Inversora Latinoamericana S.A.

El objeto principal de dicha sociedad es participar en otras sociedades comerciales en Uruguay o en el extranjero y teniendo como objeto secundario: a) explotación de productos farmacéuticos, productos químicos y especialidades medicinales, b) realizar o administrar todo tipo de actividades de inversión y c) compraventa, arrendamiento, administración, construcción y toda clase de operaciones en el país o en el exterior.

La composición accionaria es la siguiente: 100% de Laboratorios Richmond SACIF, lo que representa el 100% de los votos totales, siendo el capital inicial de la sociedad de \$ 100.000 (cien mil pesos uruguayos), de los cuales se ha integrado la totalidad.

LABORATORIOS EXPOFARMA S.A.

Con fecha 17 de mayo de 2016, se ha firmado en la ciudad de Bogotá, Colombia, el acuerdo de inversión en Laboratorios Expofarma S.A., sociedad colombiana, celebrado entre: Laboratorios Expofarma S.A., Mario Bustillo Cabrera, Luis Guerrero, Nova Intertrade LTDA., Briggs Trading Inc, Brisbane Investment Co. Inc. y Laboratorios Richmond SACIF como nuevo accionista.

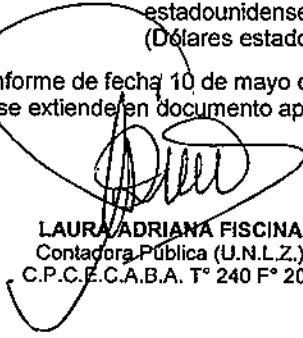
Laboratorios Expofarma S.A. es una sociedad cuya actividad principal es el desarrollo, la producción y la comercialización de productos farmacéuticos.

Se acuerda que Laboratorios Richmond SACIF, como nuevo accionista, en un Primer Tramo deberá realizar aportes de dinero recibiendo como contraprestación nuevas acciones de la Compañía y adquiriendo acciones de los Accionistas Preexistentes en los siguientes tramos.

La Estructura de la Transacción será en al menos tres (3) tramos, pudiendo existir un cuarto:

- Un primer tramo de acciones por el 25% (veinticinco por ciento) de participación accionaria. Laboratorios Richmond SACIF realizará los aportes con el fin de adquirir la participación inicial mencionada del capital social y de los votos de la compañía. El precio inicial del Primer Tramo de Acciones se establece en U\$D 1.500.000 (Dólares estadounidenses un millón quinientos mil), lo cual implica una valuación inicial de U\$D 6.000.000 (Dólares estadounidenses seis millones).

El informe de fecha 10 de mayo de 2018 se extiende en documento aparte


LAURA ADRIANA FISCINA
Contadora Pública (U.N.L.Z.)
C.P.C.E.C.A.B.A. T° 240 F° 209

Por Comisión Fiscalizadora

CPN SANTIAGO G. LIZZOLI
Síndico Titular


MARCELO R. FIGUEIRAS
Presidente

No obstante, en el segundo aniversario de la fecha de la firma del acuerdo, se valorará la compañía Laboratorios Expofarma mediante un Modelo de Valuación definido y en caso de existir una diferencia respecto de la valuación inicial, se realizará el ajuste correspondiente.

- b) Un **segundo tramo** de acciones por el porcentaje que se requiera para alcanzar el **51% (cincuenta y uno por ciento)** de la participación accionaria. Con el objeto de calcular el precio a pagar por el segundo tramo, se tomará el Modelo de Valuación en el segundo aniversario de la fecha de cierre. Dicho precio se calculará multiplicando el valor resultante del Modelo de Valuación por el porcentaje de participación accionario necesario para alcanzar el 51% (cincuenta y uno por ciento) del capital social de Expofarma.
El precio de compra del segundo tramo se determinará entre el mes 27 a 29 de la fecha de cierre del acuerdo.
- c) Un **tercer tramo** de acciones por una porción de las acciones de por lo menos el **29% (veintinueve por ciento)** adicional, de manera que Laboratorios Richmond SACIF alcance un mínimo de **80% (ochenta por ciento)** de la tenencia accionaria.
Con el objeto de calcular el precio por pagar en este tramo, se realizará una tercera valuación en el cuarto aniversario de la fecha de cierre según el modelo de valuación estipulado.
Dicho monto se calculará multiplicando el valor resultante de la tercera valuación por el 80% (ochenta por ciento) de la tenencia accionaria.
El precio de compra del tercer tramo se efectuará a los 48 meses de la fecha de cierre, es decir 17/05/2020.
- d) Un **cuarto tramo** de acciones para completar la compra total de las acciones, en caso de que dicha totalidad no haya sido adquirida en el tercer tramo de acciones.
En caso de adquirir la totalidad del paquete accionario en el tercer tramo, la valuación será la indicada en dicho tramo.
No obstante, si no se adquirieron la totalidad de acciones en el tercer tramo, la venta de las acciones restantes (cuarto tramo) no tendrá fecha fija de venta ni una metodología de valuación, las cuales serán fijadas de común acuerdo.

El primer tramo de la estructura de la adquisición, que se completó en julio de 2017, conforma la inversión inicial de USD 1.500.000. A esa fecha la Sociedad recibió títulos representativos hasta alcanzar el 25,13% del capital y los votos de Laboratorios Expofarma S.A. (poseía el 16,67% al 31 de diciembre de 2016),

A partir de un nuevo análisis de los puntos salientes del Acuerdo de Inversión en Laboratorios Expofarma S.A. y de la evolución de la toma de decisiones de política financiera y de operación en esa entidad durante el ejercicio 2017, realizado por la Gerencia de la Sociedad durante el mes de diciembre de 2017, surge que la presunción que Laboratorios Richmond S.A. ejerce influencia significativa en dicha entidad resulta refutable (situación contemplada en la NIC 28 párrafos 5 y 6 cuando una entidad posee directa o indirectamente el 20% o más del poder de voto de la participada). Por lo tanto, al 31 de marzo de 2018 la inversión en Laboratorios Expofarma S.A. ha sido registrada al valor de adquisición, de la misma manera que al cierre del ejercicio anterior.

En los estados financieros intermedios correspondientes al período de nueve meses finalizado el 30 de septiembre de 2017, la inversión se había registrado contablemente aplicando el método de la participación. Este ajuste en la interpretación técnica y de forma de la NIC 28 no impacta significativamente en el resultado de dicho período.

El informe de fecha 10 de mayo de 2018
se extiende en documento aparte


LAURA ADRIANA FISCINA
Contadora Pública (U.N.L.Z.)
C.P.C.E.C.A.B.A. T° 240 F° 209

Por Comisión Fiscalizadora


CPN SANTIAGO G. LIZZOLI
Síndico Titular


MARCELO R. FIGUEIRAS
Presidente

21. IMPUESTO A LAS GANANCIAS Y A LA GANANCIA MÍNIMA PRESUNTA

a) Impuesto a las ganancias y a la ganancia mínima presunta

La Sociedad determina el cargo contable por el impuesto a las ganancias (I.G.) aplicando el método del impuesto a las ganancias diferido, el cual consiste en el reconocimiento (como crédito o deuda) del efecto impositivo de las diferencias temporarias entre la valuación contable y la impositiva de los activos y pasivos, y su posterior imputación a los resultados de los ejercicios en los cuales se produce la reversión de las mismas, considerando asimismo la posibilidad de aprovechamiento de los quebrantos impositivos en el futuro. Las diferencias temporarias determinan saldos activos o pasivos de impuesto diferido cuando su reversión futura disminuya o aumente los impuestos determinados. Cuando existen quebrantos impositivos susceptibles de deducciones de ganancias impositivas futuras o el impuesto diferido resultante de las diferencias temporarias sea un activo, se reconocen dichos créditos, en la medida que se estime que su aprovechamiento sea probable.

El impuesto a la ganancia mínima presunta (I.G.M.P.) fue establecido durante el ejercicio económico 1998 por Ley N° 25.063 por el término de diez ejercicios anuales, prorrogándose su vigencia hasta el 30 de diciembre de 2019 inclusive por Ley N° 26.545. Este impuesto es complementario del I.G., dado que, mientras este último grava la utilidad impositiva del ejercicio, el I.G.M.P. constituye una imposición mínima que grava la renta potencial de ciertos activos productivos a la tasa del 1%, de modo que la obligación de la Sociedad coincidirá con el mayor de ambos impuestos. Sin embargo, si el I.G.M.P. excede en un período fiscal al I.G., dicho exceso podrá computarse como pago a cuenta de cualquier excedente del I.G. sobre el I.G.M.P. que pudiera producirse en cualquiera de los diez ejercicios siguientes.


La conciliación entre el cargo a resultados registrado por impuesto a las ganancias y el resultante de aplicar la tasa del 30% establecida por las normas impositivas vigentes al resultado contable de cada ejercicio es la siguiente:

	<u>31.03.2018</u>	<u>31.12.2017</u>
Ganancia del período antes del I.G.	34.556.980	68.075.160
Diferencias permanentes	<u>12.819.550</u>	<u>9.798.973</u>
Ganancia del período / ejercicio con diferencias permanentes	47.330.360	77.874.133
Alícuota del impuesto	30%	35%
Subtotal	<u>14.199.108</u>	<u>27.255.947</u>
Efecto cambio de tasa en las diferencias temporarias de medición	<u>-</u>	<u>123.289,00</u>
Impuesto a las ganancias corriente y diferido	<u>14.199.108</u>	<u>27.379.236</u>

b) Reforma tributaria

El 29 de diciembre de 2017, fue publicada en el Boletín Oficial la Ley N° 27.430 de Reforma tributaria, que entró en vigencia al día siguiente de su publicación. Uno de los principales cambios de la Reforma

El informe de fecha 10 de mayo de 2018 se extiende en documento aparte


LAURA ADRIANA FISCINA
Contadora Pública (U.N.L.Z.)
C.P.C.E.C.A.B.A. T° 240 F° 209

Por Comisión Fiscalizadora


CPN SANTIAGO G. LIZZOLI
Síndico Titular


MARCELO R. FIGUEIRAS
Presidente

tributaria es la reducción de la alícuota del impuesto a las ganancias que grava las utilidades empresarias no distribuidas del 35% a 25% a partir del 1° de enero de 2020, con un esquema de transición para los ejercicios fiscales que se inicien a partir del 1° de enero de 2018 y hasta el 31 de diciembre de 2019, inclusive, en los cuales la alícuota será del 30%.

El principal impacto de ese cambio normativo en los presentes estados financieros ha sido en la medición de activos y pasivos fiscales diferidos, dado que éstos deben reconocerse aplicando la tasa impositiva que estará vigente en las fechas en que las diferencias entre los valores contables y los fiscales y los quebrantos serán revertidos o utilizados.

Por lo tanto, el activo o pasivo diferido de la sociedad controlante y sus sociedades controladas con domicilio en la República Argentina al 31 de marzo de 2018 fue medido considerando las tasas del 30% o 25%, de acuerdo a la fecha en que se espera que las partidas componentes serán revertidas o utilizadas. El efecto de la aplicación de las nuevas tasas se expone en la presente nota, apartado a).

22. BIENES AFECTADOS A GARANTIAS, FIANZAS Y CESIONES OTORGADAS

- a) Con fecha 23 de diciembre de 2009 y 22 de febrero de 2012, la Sociedad celebró sendos contratos de mutuo con garantía hipotecaria con el Banco de Inversión y Comercio Exterior S.A. (B.I.C.E.), bajo el "Programa destinado a la Financiación de Inversiones con Tasa Combinada", con el objeto de financiar la ampliación de su planta industrial ubicada en el Parque Industrial Pilar de la Provincia de Buenos Aires. El crédito solicitado asciende a la suma de 12.000.000 y 8.000.000, respectivamente. De este último, al 31 de diciembre de 2017 se acreditaron 6.765.095. Al 31 de diciembre de 2017 no existe deuda.

En garantía del cumplimiento de las obligaciones emergentes de dicho contrato, la Sociedad constituyó derecho real de hipoteca en primer grado de privilegio a favor del B.I.C.E. sobre el inmueble mencionado en el párrafo anterior y ha otorgado fianza solidaria su principal accionista.


Cabe mencionar, que de acuerdo al punto 3 de la cláusula décimo tercera del mencionado acuerdo, la Sociedad deberá solicitar autorización al B.I.C.E., hasta la completa cancelación del préstamo, para realizar distribución de utilidades que superen el 25% de los resultados de cada ejercicio.

Durante el ejercicio terminado el 31 de diciembre de 2013, la Sociedad celebró un contrato de préstamo con el Banco HSBC, por el cual recibió la cantidad de 4.000.000 amortizables en 48 meses con destino a financiar el capital de trabajo. En garantía del cumplimiento de las obligaciones emergentes de dicho préstamo, con Anaidina S.A.I.F. como deudora solidaria, se ha gravado con derecho real de hipoteca el inmueble sito en la Avenida Elcano 4924/32/38/40 de la Ciudad Autónoma de Buenos Aires. Al 31 de diciembre de 2017 no existe deuda.

Con fecha 16 de marzo de 2018 la Sociedad celebró un contrato de préstamo bancario con garantía hipotecaria con el Banco Provincia de Buenos Aires destinado a satisfacer las necesidades propias de la actividad industrial, específicamente a la realización de obras civiles y la adquisición de equipamiento para el montaje de una planta de formas solidas orales destinada a oncología. El crédito solicitado asciende a la suma de \$ 173.000.000. Del total del préstamo el 16 de marzo de 2018 el Banco desembolsó la suma de \$20.000.000. Al 31 de marzo de 2018 la deuda asciende a \$20.000.000, los cuales se exponen como Prestamos no corrientes.

- b) Con fecha 05 y 25 de abril 2016 se celebraron dos contratos de mutuo con el Banco de la Provincia de Buenos Aires por los cuales se recibió la suma de 1.228.734 y 9.000.460, respectivamente. Laboratorios Richmond S.A.C.I.F. cedió con carácter prendario a favor del

El informe de fecha 10 de mayo de 2018 se extiende en documento aparte


LAURI ADRIANA FISCINA
Contadora Pública (U.N.L.Z.)
C.P.C.E.C.A.B.A. T° 240 F° 209

Por Comisión Fiscalizadora


CPN SANTIAGO G. LIZZOLI
Síndico Titular


MARCELO R. FIGUEIRAS
Presidente

Banco los derechos de cobro emergentes de bonos de cancelación de deuda emitidos por la Provincia de Buenos Aires en virtud del Decreto 62/2016. El saldo de deuda al 31 de marzo de 2018 es \$0.- y \$0.-, respectivamente, de los cuales no existe préstamos no corrientes. El saldo de deuda al 31 de diciembre de 2017 es 307.183 y 2.250.115, respectivamente, de los cuales no existe préstamos no corrientes.

Se celebró un contrato de préstamo con garantía prendaria con el Citibank conforme con lo dispuesto por el régimen establecido en la Línea de Financiamiento para la Producción y la Inclusión Financiera emitida por el BCRA en el cual se recibió la suma de 1.650.000. Al 31 de marzo de 2018 la deuda es equivalente a 1.099.314, de los cuales los préstamos no corrientes ascienden a 636.789. Al 31 de diciembre de 2017 la deuda es equivalente a 1.191.740, de los cuales los préstamos no corrientes ascienden a 753.419.

Con fecha 16 de junio de 2017 se celebró un préstamo para Financiamiento de la Producción y la Inclusión Financiera con el Citibank por el cual se recibió la suma de 3.500.000. Dicho préstamo será destinado a la compra de un Cromógrafo líquido de ultra alta eficiencia. Al 31 de marzo de 2018 la deuda es equivalente a 2.783.541, de los cuales los préstamos no corrientes ascienden a \$ 1.675.634. Al 31 de diciembre de 2017 la deuda es equivalente a 3.031.804, de los cuales los préstamos no corrientes ascienden a 1.873.512.-

Con fecha 13 de septiembre de 2017 se celebró un contrato de préstamo con garantía prendaria con el Citibank conforme con lo dispuesto por el régimen establecido en la Línea de Financiamiento para la Producción y la Inclusión Financiera emitida por el BCRA en el cual se recibió la suma de 747.360. Al 31 de marzo de 2018 la deuda es equivalente a 642.033, de los cuales los préstamos no corrientes ascienden a 409.805. Al 31 de diciembre de 2017 la deuda es equivalente a 694.999, de los cuales los préstamos no corrientes ascienden a 450.624.

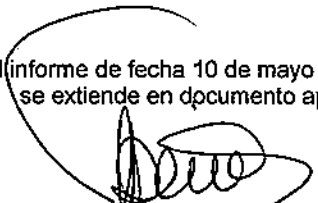
Con fecha 13 de septiembre de 2017 se celebró un contrato de préstamo con garantía prendaria con el Citibank conforme con lo dispuesto por el régimen establecido en la Línea de Financiamiento para la Producción y la Inclusión Financiera emitida por el BCRA en el cual se recibió la suma de 1.780.000. Al 31 de marzo de 2018 la deuda es equivalente a \$ 1.529.140, de los cuales los préstamos no corrientes ascienden a 976.039. Al 31 de diciembre de 2017 la deuda es equivalente a 1.664.869, de los cuales los préstamos no corrientes ascienden a 1.073.259.

Con fecha 13 de septiembre de 2017 se celebró un contrato de préstamo con garantía prendaria con el Citibank conforme con lo dispuesto por el régimen establecido en la Línea de Financiamiento para la Producción y la Inclusión Financiera emitida por el BCRA en el cual se recibió la suma de 1.035.594. Al 31 de marzo de 2018 la deuda es equivalente a \$ 889.645, de los cuales los préstamos no corrientes ascienden a 567.854. Al 31 de diciembre de 2017 la deuda es equivalente a 963.039, de los cuales los préstamos no corrientes ascienden a 624.416

Con fecha 21 de septiembre de 2017 se celebró un contrato de préstamo con garantía prendaria con el Citibank conforme con lo dispuesto por el régimen establecido en la Línea de Financiamiento para la Producción y la Inclusión Financiera emitida por el BCRA en el cual se recibió la suma de 6.437.000. Al 31 de marzo de 2018 la deuda es equivalente a \$ 5.529.816, de los cuales los préstamos no corrientes ascienden a 3.529.641. Al 31 de diciembre de 2017 la deuda es equivalente a 5.983.906, de los cuales los préstamos no corrientes ascienden a 3.881.216.

- c) Al 31 de marzo de 2018 la Sociedad cedió sus derechos de cobro de créditos con el Ministerio de Salud de la Nación por la suma de 8.006.434, 15.918.595 y 5.662.912. En garantía de dichos préstamos ha constituido derecho real de prenda en primer grado de privilegio.

El informe de fecha 10 de mayo de 2018 se extiende en documento aparte


LAURA ADRIANA PISCINA
Contadora Pública (U.N.L.Z.)
C.P.C.E.C.A.B.A. T° 240 F° 209

Por Comisión Fiscalizadora


CPN SANTIAGO G. LIZZONI
Síndico Titular


MARCELO B. FIGUEIRAS
Presidente

23. OBLIGACIONES NEGOCIABLES DE LABORATORIOS RICHMOND S.A.C.I.F.

La Asamblea del 11 de noviembre de 2014 aprobó, entre otras cosas, la creación de un Programa de emisión de Obligaciones Negociables, simples, no convertibles en acciones por un monto máximo de hasta USD 7.000.000.

Con fecha 15 de julio de 2015, la Sociedad realizó la colocación del primer tramo por un monto de \$ 20.000.000. El capital suscrito será devuelto en un plazo de 36 meses. Al 31 de diciembre de 2017 la deuda es equivalente a 8.901.525.

Con fecha 20 de mayo de 2016 el Directorio de la Sociedad aprobó por unanimidad la aplicación de los fondos obtenidos de la colocación y emisión de las Obligaciones Negociables Clase I, netos de comisiones, honorarios y otros gastos, por la suma de \$19.474.712 (Pesos Diecinueve Millones Cuatrocientos Setenta y Cuatro Mil Setecientos Doce) destinados a capital de trabajo en la República Argentina, en particular, al financiamiento de las actividades de investigación y desarrollo de la Sociedad vinculadas con su línea de HIV, financiamiento de las actividades de investigación y desarrollo de la Sociedad relacionadas con la línea de Oncología, y financiamiento de las actividades de investigación y desarrollo de la Sociedad vinculadas con las líneas de Sistema Nervioso Central y Otros.

24. TRANSACCIONES CON PARTES RELACIONADAS


<u>Compañía vinculada</u>	Ref.	<u>31.03.2018</u>	<u>31.12.2017</u>	<u>31.03.2018</u>	<u>31.12.2017</u>
		<u>Saldo Deudor</u>		<u>Transacciones</u>	
Corrientes					
Laboratorios Expofarma S.A.	(1)				
- <i>Recupero de servicios prestados</i>		1.521.050	1.407.250	-	-
Medicine S.A.	(2)				
- <i>Venta de productos</i>		-	10.534.746	-	-
Total		1.521.050	11.941.996	-	-

(1) Dependiente de Laboratorios Richmond S.A.C.I.F.

(2) Entidad sobre la cual CILSA posee control.

<u>Compañía vinculada</u>		<u>31.03.2018</u>	<u>31.12.2017</u>	<u>31.03.2018</u>	<u>31.12.2017</u>
		<u>Saldo Acreedor</u>		<u>Transacciones</u>	
Corrientes					
Laboratorios Expofarma S.A.	(1)				
- <i>Prestación de servicios</i>		104.705	96.910	-	2.042.916
- <i>Compra de porcentaje accionario</i>		-	9.324.500	-	-
Medicine S.A.	(2)				
- <i>Compra de porcentaje accionario</i>		12.895.360	8.566.672	8.462.580	8.566.672
Total		13.000.065	17.988.082	8.462.580	10.609.588

El informe de fecha 10 de mayo de 2018 se extiende en documento aparte


LAURA ADRIANA FISCINA
Contadora Pública (U.N.L.Z.)
C.P.C.E.C.A.B.A. T° 240 F° 209

Por Comisión Fiscalizadora


CPN SANTIAGO G. LIZZOLI
Síndico Titular


MARCELO R. FIGUÉRAS
Presidente

No Corrientes

Medicine S.A.	(2)		
- Compra de porcentaje accionario		- 3.485.957	- 3.485.957
Total		- 3.485.957	- 3.485.957

(1) Dependiente de Laboratorios Richmond S.A.C.I.F.

(2) Entidad sobre la cual CILSA posee control.

25. GESTION Y POLITICA DE RIESGOS FINANCIEROS

Los activos financieros de la compañía incluyen saldos en cuenta corriente, colocaciones de Letras del Tesoro en dólares, Letras del B.C.R.A. y cuentas por cobrar comerciales. Por su parte, los pasivos financieros incluyen deudas comerciales, deudas financieras y otras deudas.

Las políticas generales de la gestión del riesgo de liquidez se consensuan en el Directorio de la compañía. La gerencia de administración y finanzas es responsable del control, coordinación y seguimiento de dichas políticas, del riesgo de crédito y de mercado.

Riesgo de tipo de cambio

Es el riesgo que el valor razonable o los flujos de fondos futuros de ciertos instrumentos financieros fluctúen en función a los cambios que se produzcan en la relación de cambio entre monedas. La relación entre créditos y deudas varían en base al tipo de cambio.

Para lograr coberturas de los precios en dólares la Sociedad ha desarrollado un programa intensivo del crecimiento de las exportaciones.

Riesgo de tasa de interés

Es el riesgo que el valor razonable o los flujos de fondos futuros de ciertos instrumentos financieros fluctúen en función a los cambios que se produzcan en las tasas de interés del mercado. El principal instrumento financiero que puede verse afectado como consecuencia de variaciones en las tasas de interés es la deuda financiera con tasas de interés variables.

Análisis de sensibilidad

La compañía realiza un seguimiento de la exposición al riesgo de mercado en términos de sensibilidades.

El laboratorio utiliza para tomar deuda tasas inferiores al promedio del mercado teniendo un ratio de endeudamiento limitado.


Al 31 de marzo de 2018, independientemente de las variaciones que podría tener los mercados financieros, un aumento (disminución) de 0,5 puntos porcentuales en la tasa Libor sobre la porción de deuda financiera que devenga interés variable, considerando el resto de las variables constantes y teniendo en cuenta las tenencias de la compañía al cierre del período, no presenta efectos significativos sobre el resultado y patrimonio.

Riesgo de liquidez

El riesgo de liquidez está asociado a la capacidad del laboratorio para financiar los compromisos adquiridos a precios de mercados razonables, así como para llevar a cabo sus planes de negocio con fuentes de financiación estables.

Para cumplir con el objetivo, el laboratorio lleva a cabo una política prudente de protección frente al

El informe de fecha 10 de mayo de 2018 se extiende en documento aparte


LAURA ADRIANA FISCHINA
Contadora Pública (U.N.L.Z.)
C.R.C.E.C.A.B.A. T° 240 F° 209

Por Comisión Fiscalizadora


CPN SANTIAGO G. LIZZOLI
Síndico Titular


MARCELO R. FIGUEIRAS
Presidente

riesgo de liquidez, manteniendo disponibilidades de recursos en efectivo y equivalentes de efectivo para hacer frente a los vencimientos de préstamos y deudas financieras previstos en los próximos doce meses. Cabe destacar que una parte de la deuda financiera del laboratorio corresponde a prefinanciación de exportaciones.

Adicionalmente, el laboratorio opera dentro del marco de ciertos límites a la estrategia de financiamiento, en lo que respecta a plazos, montos y monedas, aprobados previamente por el Directorio de la Sociedad.

Riesgo de crédito

El riesgo de crédito se define como la posibilidad de que un tercero no cumpla con sus obligaciones contractuales, originando con ello pérdidas para la Sociedad. En este sentido, el laboratorio está expuesto a un riesgo de crédito como consecuencia de sus actividades operativas (básicamente saldos relacionados con cuentas por cobrar comerciales y anticipos a proveedores) y de sus actividades financieras (básicamente saldos relacionados con bancos y colocaciones transitorias).

Como política general, el laboratorio no tiene una concentración significativa de riesgo de crédito, ya que la exposición frente al riesgo crediticio se encuentra ampliamente diversificada.

Por otra parte, la previsión para deudores incobrables al cierre de cada ejercicio se determina atendiendo a la antigüedad de crédito, la existencia de situaciones concursales y el análisis de la capacidad del cliente para resolver el crédito concedido. Dicha previsión representa, al cierre de cada ejercicio, la mejor estimación del laboratorio de las pérdidas incurridas en relación con las cuentas por cobrar. El saldo de las cuentas por cobrar comerciales al 31 de marzo de 2018 se presentan, en el estado de situación financiera, neto de la previsión para deudores incobrables. En este sentido, el máximo riesgo crediticio involucrado no difiere del valor de libros correspondiente a las cuentas por cobrar comerciales que se presentan en el estado de situación financiera.


En lo que respecta al riesgo crediticio relacionado con los saldos bancarios y colocaciones transitorias, el Directorio de la Sociedad ha definido procedimientos específicos en lo que respecta a (i) las instituciones financieras en las cuales se pueden mantener saldos de libre disponibilidad o realizar inversiones, (ii) los montos y plazos máximos a mantener dichos fondos con el objetivo de evitar la concentración de riesgos en una o pocas instituciones financieras y, en consecuencia, mitigar cualquier pérdida financiera relacionada con dichos saldos con motivo de un eventual incumplimiento de las obligaciones contractuales.

Gestión del capital

El laboratorio, como parte fundamental de su estrategia, ha formulado el compromiso de mantener una política de prudencia financiera, buscando maximizar la rentabilidad de los accionistas y mantener al mismo tiempo una calificación de crédito sólida y ratios de capital saludables para poder sustentar su negocio.

Dicha política incluye la consideración de varios factores, incluyendo entre otros: (i) los cambios en las condiciones macroeconómicas, (ii) las diferentes estrategias de financiación, (iii) los costos del financiamiento, y (iv) el eventual impacto de cambios en el fondeo y liquidez de las actividades operativas y comerciales. Por todo lo expuesto, el laboratorio intenta mantener una mezcla de deuda y capital que satisfaga las ratios en niveles aceptables y permita obtener calificaciones de riesgo en línea con los principales operadores del mercado.

El informe de fecha: 10 de mayo de 2018
se extiende en documento aparte


LAURA ADRIANA FISCINA
Contadora Pública (U.N.L.Z.)
C.P.C.E.: G.A.B.A. T° 240 F° 209

Por Comisión Fiscalizadora


CPN SANTIAGO G. LIZZOLI
Síndico Titular


MARCELO R. FIGUERAS
Presidente

26. INFORMACION POR SEGMENTOS

	<u>Mercado Público</u>	<u>Mercado Privado</u>	<u>Comercio Exterior</u>	<u>Total</u>
Ventas netas de bienes y servicios	87.727.560	194.792.932	10.358.883	292.879.375
Resultado bruto	40.238.789	117.874.817	1.992.354	160.105.960
Resultado neto del período	<u>16.017.280</u>	<u>11.409.729</u>	<u>(7.082.988)</u>	<u>20.344.021</u>

27. RESTRICCIÓN A LA DISTRIBUCIÓN DE UTILIDADES

De acuerdo con lo establecido por el artículo N° 70 de la Ley General de Sociedades N° 19.550 se deberá destinar a un fondo de Reserva legal el cinco por ciento de las ganancias líquidas y realizadas que arroje el Estado del resultado integral, hasta alcanzar el veinte por ciento del capital social.


28. MODIFICACIÓN DEL ESTATUTO SOCIAL

Mediante Asamblea General Extraordinaria de accionistas de fecha 1 de febrero de 2017 se aprobó por unanimidad del capital social la conversión de 19.271.700 acciones preferidas Serie A y 20.058.300 acciones preferidas Serie B en igual número de Acciones Ordinarias, nominativas no endosables, de igual clase y de valor nominal \$1 (Pesos uno) cada una, que otorgan un (1) voto cada una. Asimismo, se dejó constancia que al aprobarse la moción el capital social de Richmond asciende entonces a 66.584.323 Acciones Ordinarias, nominativas no endosables, de igual clase y de valor nominal \$1 (Pesos uno) cada una, que otorgan un (1) voto cada una.

Con fecha 10 de octubre de 2017, los accionistas de la Sociedad en Asamblea General Ordinaria y Extraordinaria decidieron autorizar la oferta pública y negociación de acciones de la Sociedad por ante la Comisión Nacional de Valores, Bolsas y Mercados Argentinos S.A., y/o en aquellos mercados autorizados que el Directorio determine. Como consecuencia de ello se resolvió reformar el Estatuto de la Sociedad a fin de modificar los artículos cuarto (capital social), quinto (acciones) y octavo (administración), así como disponer la incorporación del artículo 11 (comité de auditoría) y artículo 18 (disposición transitoria) para establecer distintas clases de acciones con distinta cantidad de votos según lo permite la Ley General de Sociedades, aumentar el capital social y ajustar el texto del Estatuto Social a las exigencias del régimen de oferta pública de acciones. Finalmente, en virtud de las reformas citadas se aprobó un nuevo Texto Ordenado del Estatuto Social.

Por ello se procedió a: i) aumentar el capital social por hasta la suma de \$89.000.000 (Pesos ochenta y nueve millones) el cual estaría representado por: (i) 66.584.323 acciones Clase A, con derecho a cinco (5) votos por acción, y/o (ii) por hasta 22.415.677 acciones Clase B, a ser emitidas, con derecho a un (1) voto por acción; ii) fijar que la administración de la sociedad estará a cargo de un Directorio compuesto por un mínimo de tres (3) miembros y hasta un máximo de nueve (9) miembros, con mandato por tres años renovable en forma ilimitada; iii) establecer que cuando de acuerdo con la legislación vigente la Sociedad deba contar con un Comité de Auditoría según lo previsto en la Ley de Mercado de Capitales N° 26.831 y las normas y reglamentos de la Comisión Nacional de Valores (según RG 622/2013 y sus modificatorias y complementarias), dicho comité estará integrado por tres (3) directores titulares y hasta tres (3) miembros suplentes, quienes serán designados por el Directorio de entre sus miembros, por mayoría simple de sus integrantes e iv) incorporar una disposición transitoria conforme la cual las modificaciones de los

El informe de fecha 10 de mayo de 2018 se extiende en documento aparte


LAURA ADRIANA FISCINA
Contadora Pública (U.N.L.Z.)
C.F.C.E.C.A.B.A. T° 240 F° 209

Por Comisión Fiscalizadora

CPN SANTIAGO G. LIZZOLI
Síndico Titular


MARCELO R. FIGUEIRAS
Presidente

artículos 4, 5 y 11 del Estatuto Social entren en vigencia a partir del momento en que la Sociedad efectivamente haga oferta pública y/o negociación de todas o parte de sus acciones en la República Argentina y/o en el exterior.

Dicha reforma fue aprobada por la Comisión Nacional de Valores mediante la Resolución N° RESFC-2017-19122-APN-DIR#CNV de la CNV de fecha 1 de diciembre de 2017. Por su parte la modificación de los artículos 5, 8, 11 y 18 del Estatuto Social fue inscripta por ante la Inspección General de Justicia con fecha 05 de diciembre de 2017 encontrándose en trámite de inscripción por ante la Comisión Nacional de Valores la reforma del artículo 4 del Estatuto Social arriba detallado.

29. GUARDA DE DOCUMENTACIÓN DE RESPALDO DE OPERACIONES CONTABLES Y DE GESTIÓN

En cumplimiento de la Resolución General N° 629 de la CNV, informamos que los libros societarios (Actas de Asamblea, Actas de Directorio, Registro de Depósito de Acciones, Registro de Asistencia a Asambleas y Acta de Comisión Fiscalizadora) y los libros contables legales (libro Diario, Inventarios y Balances y libros subsidiarios) que se encuentran actualmente en uso, están resguardados en la sede legal inscripta de la Sociedad, ubicada en la calle Avenida Elcano 4938, Ciudad Autónoma de Buenos Aires.

30. HECHOS POSTERIORES

Con fecha 2 de Abril de 2018 Compañía Inversora Latinoamericana S. A. adquirió el 25% del paquete accionario de la sociedad BAMBERG LABORATORIOS S.A., la cual se encuentra radicada Chile, en cumplimiento del plan de crecimiento regional trazado por el Directorio.

Con fecha 24 de abril de 2018, se celebró la Asamblea General Ordinaria de Accionistas la cual resolvió destinar los resultados del ejercicio 2017 que ascienden a Pesos Cuarenta Millones Seiscientos Noventa y Cinco Mil Novecientos Veinticuatro (\$40.695.924), a incrementar el saldo de la Reserva Legal por el cinco por ciento (5%) de las utilidades, esto es, la suma de Pesos Dos Millones Treinta y Cuatro Mil Setecientos Noventa y Seis (\$2.034.796), dado que la misma aún no alcanzó el tope máximo previsto por la Ley; destinar la suma de Pesos Diez Millones Ciento Setenta y Tres Mil Novecientos Ochenta y Uno (\$10.173.981) para el pago de dividendos en efectivo correspondiente a las acciones ordinarias escriturales Clase A y Clase B en circulación, los que serán distribuidos entre los señores accionistas en proporción a sus tenencias accionarias y asignar que el saldo de Pesos Veintiocho Millones Cuatrocientos Ochenta y Siete Mil Ciento Cuarenta y Siete (\$28.487.147) para que pase a componer la Reserva Facultativa.

Con fecha 4 de mayo de 2018 finalizó en forma exitosa la inspección y re-certificación de nuestra planta industrial ubicada en el Parque Industrial de Pilar por el Instituto Nacional de Vigilancia de Medicamentos y Alimentos (I.N.V.I.M.A.) de Colombia. Esta certificación es condición necesaria para que nuestra planta elabore los productos farmacéuticos que son exportados al mencionado país.

31. APROBACIÓN DE ESTADOS FINANCIEROS

Los presentes estados financieros han sido aprobados por el Directorio de Laboratorios Richmond S.A.C.I.F. y autorizados para ser emitidos con fecha 10 de mayo de 2018.

El informe de fecha 10 de mayo de 2018 se extiende en documento aparte


LAURA ADRIANA FISCINA
Contadora Pública (U.N.L.Z.)
C.P.C.E.C.A.B.A. T° 240 F° 209

Por Comisión Fiscalizadora


OPN SANTIAGO G. LIZZOLI
Síndico Titular


MARCELO R. FIGUEIRAS
Presidente

LABORATORIOS RICHMOND S.A.C.I.F.
ESTADOS FINANCIEROS INTERMEDIOS CONSOLIDADOS AL 31 DE MARZO DE 2018
PROPIEDAD, PLANTA Y EQUIPO
 (presentado en forma comparativa - en pesos)

Rubros	31.03.2018					31.12.2017					
	Valores de origen			Amortizaciones		Valores de origen			Amortizaciones		
	Al inicio del Periodo	Altas	Bajas	Valor al cierre del Periodo	Acumuladas al inicio del Periodo	Alicuota	Del periodo	De las bajas	Acumuladas al cierre del Periodo	Neto Resultante	
Mejoras en inmuebles de terceros	19.059.914	1.978.170	-	21.038.084	7.814.148	20%	700.406	-	8.514.554	12.523.530	11.035.785
Inmuebles	23.982.918	-	-	23.982.918	3.223.998	2%	119.915	-	3.343.913	20.639.005	20.758.920
Terrenos	759.400	-	-	759.400	-	-	-	-	-	759.400	759.400
Instalaciones	35.723.991	-	-	35.723.991	20.794.111	10%	800.923	-	21.595.034	14.128.957	14.929.880
Máquinas de laboratorio	50.562.076	480.132	-	51.042.208	11.681.398	10%	1.202.638	-	12.884.036	38.158.172	38.880.678
Muebles y útiles	4.367.516	59.930	-	4.427.446	2.687.796	10%	77.206	-	2.765.002	1.662.444	1.502.338
Útiles de laboratorio	2.444.338	-	-	2.444.338	2.245.874	50%	49.616	-	2.295.490	148.848	198.464
Máquinas y sistemas de computación	7.232.931	215.539	-	7.448.470	5.404.603	33%	317.398	-	5.722.001	1.726.469	1.514.186
Rodados	4.819.956	-	(514.964)	4.304.992	3.460.530	20%	134.241	(128.741)	3.466.030	838.962	1.359.426
Obra en curso	1.033.886	29.500	-	1.063.386	-	-	-	-	-	1.063.386	1.033.886
Totales al 31.03.2018	149.986.926	2.763.271	(514.964)	152.235.233	57.312.458		3.402.343	(128.741)	60.586.060	91.649.173	-
Totales al 31.12.2017	96.675.093	48.090.760	(1.219.460)	143.546.393	38.369.306		13.330.236	(126.112)	51.573.430	91.972.963	91.972.963

El informe de fecha 10 de mayo de 2018 se extiende en documento aparte

Por Comisión Fiscalizadora

LADY ADRIANA FISCINA
 Comisadora Párfica (U.N.L.Z.)
 C.P. Z.E.C.A.B.A. T° 240 F° 209

CPN SANTIAGO G. LIZZOLI
 Síndico Titular

MARCELO R. FIGUEIRAS
 Presidente


ANEXO B

LABORATORIOS RICHMOND S.A.C.I.F.
ESTADOS FINANCIEROS INTERMEDIOS CONSOLIDADOS AL 31 DE MARZO DE 2018
ACTIVOS INTANGIBLES
 (presentado en forma comparativa - en pesos)

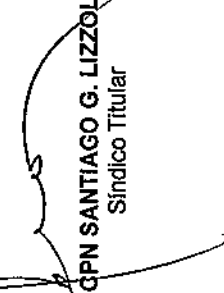
Rubros	31.03.2018				31.12.2017				
	Valores de origen		Amortizaciones		Neto		Neto		
	Al inicio del Periodo	Altas	Bajas	Valor al cierre del periodo	Acumuladas al inicio del Periodo	Del periodo	De las bajas	Acumuladas al cierre del periodo	Resultado
Monografías, certificados, marcas y patentes	4.890.756	29.747	-	4.920.503	4.792.987	-	-	4.792.987	127.516
Gastos de desarrollo (1)	42.701.230	5.854.063	-	48.555.293	10.944.916	671.643	-	11.616.559	36.938.734
Licencias de software	360.990	-	-	360.990	360.990	-	-	360.990	-
Totales al 31.03.2018	47.952.976	5.883.810	-	53.836.786	16.098.893	671.643	-	16.770.536	37.066.250
Totales al 31.12.2017	29.148.316	18.329.090	(1.703.393)	45.774.013	11.340.074	4.381.018	(1.703.393)	14.017.699	31.756.314


(1) Incluye además Muestras para Registro

El informe de fecha 10 de mayo de 2018 se extiende en documento aparte


LAURA ADRIANA FISCINA
 Contadora Pública (U.N.L.Z.)
 C.P. 6. E.C.A.B.A. T° 240 F° 209

Por Comisión Fiscalizadora


CPN SANTIAGO G. LIZZOLI
 Síndico Titular


MARCELO R. FIGUEIRAS
 Presidente

LABORATORIOS RICHMOND S.A.C.I.F.

ESTADOS FINANCIEROS INTERMEDIOS CONSOLIDADOS AL 31 DE MARZO DE 2018
PARTICIPACIONES PERMANENTES EN SOCIEDADES
 Acciones (sin cotización)
 (presentado en forma comparativa - en pesos)

Emisor	Actividad principal	Clase de acciones	Cantidad de acciones	Valor Nominal (en pesos) (1)	INFORMACION SOBRE EL EMISOR AL 31.03.2018		INFORMACION SOBRE LA INVERSION		31.12.2017
					Explotación de industrias de productos farmacéuticos	ordinarias	Valor de libros de libros	Participación sobre el capital social y en los votos posibles	
Acciones									
Laboratorios Expofarma S.A.			1.425.000	7,00			21.060.000	25,13%	21.060.000
					Totales		21.060.000		21.060.000

(1) Datos convertidos en pesos argentinos al tipo de cambio al cierre del período

El informe de fecha 10 de mayo de 2018 se extiende en documento aparte

LAURA ADRIANA FISCINA
 Contadora Pública (U.N.L.Z.)
 C.F.C.E.C.A.B.A. T° 240 F° 209

Por Comisión Fiscalizadora

CPN SANTIAGO G. LIZZOLI
 Síndico Titular

MARCELO R. FIGUEIRAS
 Presidente


ANEXO D

LABORATORIOS RICHMOND S.A.C.I.F.

ESTADOS FINANCIEROS INTERMEDIOS CONSOLIDADOS AL 31 DE MARZO DE 2018
ANEXO OTROS ACTIVOS FINANCIEROS
 (presentado en forma comparativa - en pesos)

	<u>31.03.2018</u>	<u>31.12.2017</u>
Corrientes:		
Bonos provinciales	<u>3.097</u>	<u>2.560.396</u>
Total otros activos financieros corrientes	<u>3.097</u>	<u>2.560.396</u>
No corrientes:		
Bonos provinciales	<u>6.280</u>	<u>6.280</u>
Total otros activos financieros no corrientes	<u>6.280</u>	<u>6.280</u>
Total otros activos financieros	<u>9.377</u>	<u>2.566.676</u>

El informe de fecha 10 de mayo de 2018
se extiende en documento aparte


LAURA ADRIANA FISCINA
 Contadora Pública (U.N.L.Z.)
 C.P.C.E.C.A.B.A. T° 240 F° 209

Por Comisión Fiscalizadora


CPN SANTIAGO G. LIZZOLI
 Síndico Titular


MARCELO R. FIGUEIRAS
 Presidente

ANEXO E

LABORATORIOS RICHMOND S.A.C.I.F.

ESTADOS FINANCIEROS INTERMEDIOS CONSOLIDADOS AL 31 DE MARZO DE 2018

ANEXO PREVISIONES

(presentado en forma comparativa - en pesos)

PREVISIONES

Rubros	31.03.2018			31.12.2017	
	Saldos al comienzo del ejercicio	Aumentos	(Disminuciones)	Saldos al final del período	Saldos al final del ejercicio
DEDUCIDAS DEL ACTIVO					
- Para deudores incobrables	14.195.729	2.100.000 (1)	(2.407.673) (2)	13.888.056	14.069.632
- Para bonificaciones	2.023.433	397.020 (3)	-	2.420.453	2.023.433
- Por desvalorización de bienes de cambio	5.807.812	-	(1.368.986) (4)	4.438.826	5.807.812
Totales al 31.03.2018	22.026.974	2.497.020	(3.776.659)	20.747.335	-
Totales al 31.12.2017	13.956.612	8.510.274	(566.009)		21.900.877


(1) Se ha imputado a Gastos de comercialización del Anexo H.

(2) Corresponde a utilizaciones del ejercicio.

(3) Se ha imputado en la línea de "Ventas netas de bienes y servicios" del Estado consolidado del resultado integral.

(4) Se ha imputado en la línea de "Costo de los bienes y servicios vendidos" del Estado consolidado del resultado integral.

El informe de fecha 10 de mayo de 2018
se extiende en documento aparte


LAURA ADRIANA FISCINA
Contadora Pública (U.N.L.Z.)
C.P.C.E.C.A.B.A. T° 240 F° 209

Por Comisión Fiscalizadora


CPN SANTIAGO G. LIZZOLI
Síndico Titular



MARCELO R. FIGUEIRAS
Presidente

LABORATORIOS RICHMOND S.A.C.I.F.

ESTADOS FINANCIEROS INTERMEDIOS CONSOLIDADOS AL 31 DE MARZO DE 2018
ANEXO COSTO DE LOS BIENES Y SERVICIOS VENDIDOS
(en pesos)

	<u>31.03.2018</u>
<u>COSTO DE LOS BIENES Y SERVICIOS VENDIDOS</u>	
Existencia al comienzo del período	194.412.581
Productos terminados	84.391.139
Productos en Proceso	51.448.262
Materia Primas y Materiales	64.980.666
Previsión por desvalorización de bienes de cambio	(6.407.485)
 Compras y costos de producción del período	
a) Compras	160.542.986
b) Costos de producción	45.285.423
 SUBTOTAL	 400.240.990
 Existencia al Final del Período	 267.467.575
Productos terminados	140.408.056
Productos en Proceso	67.026.008
Materia Primas y Materiales	64.472.338
Previsión por desvalorización de bienes de cambio	(4.438.826)
<u>COSTO DE MERCADERÍAS VENDIDAS</u>	<u>132.773.415</u>

El informe de fecha 10 de mayo de 2018
se extiende en documento aparte


LAURA ADRIANA FISCINA
Contadora Pública (U.N.L.Z.)
C.P.C.E.C.A.B.A. T° 240 F° 209

Por Comisión Fiscalizadora


CRN SANTIAGO G. LIZZOLI
Sindico Titular


MARCELO R. FIGUEIRAS
Presidente

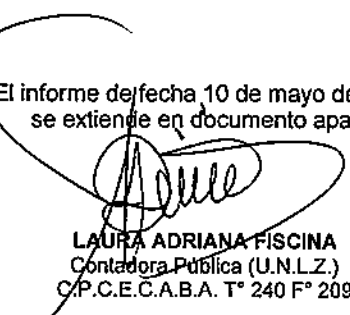
LABORATORIOS RICHMOND S.A.C.I.F.

ESTADOS FINANCIEROS INTERMEDIOS CONSOLIDADOS AL 31 DE MARZO DE 2018
ACTIVOS Y PASIVOS EN MONEDA EXTRANJERA
 (presentado en forma comparativa - en pesos)

	31.03.2018			31.12.2017
	Clase y monto de la moneda extranjera	Cambio vigente (1)	Importe contabilizado en pesos	Importe contabilizado en pesos
ACTIVO				
ACTIVO CORRIENTE				
• Caja	Euros 569	24,6663	14.026	12.671
• Caja	UYU 1.018	0,7100	723	652
• Caja	MXN 3.328	1,1100	3.694	3.014
• Caja	PEN 19	6,2300	119	109
• Caja	CLP 71.506	0,0332	2.374	2.174
• Caja	U\$S -	20,0490	-	18.351
• Bancos	U\$S 732.615	20,0490	14.688.213	15.676
• Créditos por ventas	U\$S 1.284.204	20,0490	25.747.003	29.842.024
• Créditos por ventas	Euros 859.975	24,6663	21.212.412	20.731.565
• Créditos por ventas con partes relacionadas	U\$S -	20,0490	-	10.534.746
• Reintegros AFIP	U\$S 124.293	20,0490	2.491.945	2.938.853
• Anticipo a proveedores	U\$S 255.310	20,0490	5.118.704	4.322.231
• Anticipo a proveedores	MXN 700	1,1100	777	672
• Anticipo a proveedores	Euros 421.422	24,6663	10.394.912	7.004.006
• Anticipo a proveedores	GBP -	28,4300	-	3.193
• Otros créditos	U\$S 25.000	20,0490	501.226	464.672
• Otros créditos con partes relacionadas	U\$S 75.867	20,0490	1.521.050	1.407.250
Total Activo Corriente			81.697.177	77.301.859
ACTIVO NO CORRIENTE				
• Depósito en garantía	U\$S 49.632	20,049	995.072	920.624
Total Activo no Corriente			995.072	920.624
Total Activo			82.692.249	78.222.483

(1) Tipo de cambio vigente al 31 de marzo de 2018 del Banco de la Nación Argentina.

El informe de fecha 10 de mayo de 2018 se extiende en documento aparte


LAURA ADRIANA FISCINA
 Contadora Pública (U.N.L.Z.)
 C.P.C.E.C.A.B.A. T° 240 F° 209

Por Comisión Fiscalizadora


CPN SANTIAGO G. LIZZOLI
 Síndico Titular


MARCELO R. FIGUEIRAS
 Presidente


LABORATORIOS RICHMOND S.A.C.I.F.

ESTADOS FINANCIEROS INTERMEDIOS CONSOLIDADOS AL 31 DE MARZO DE 2018
ACTIVOS Y PASIVOS EN MONEDA EXTRANJERA
 (presentado en forma comparativa - en pesos)

	31.03.2018			31.12.2017
	Clase y monto de la moneda extranjera	Cambio vigente (1)	Importe contabilizado en pesos	Importe contabilizado en pesos
PASIVO				
PASIVO CORRIENTE				
• Deudas comerciales	U\$\$ 14.476.184	20,149	291.680.638	281.689.327
• Deudas comerciales	Euros 364.650	24,840	9.057.807	8.611.255
• Deudas comerciales con partes relacionadas	U\$\$ 5.197	20,149	104.705	96.910
• Préstamos bancarios	U\$\$ 8.343.006	20,149	168.103.231	166.089.117
• Préstamo mutuo	U\$\$ 784.963	20,149	15.816.211	20.953.074
• Anticipo de clientes	U\$\$ 8.960	20,149	180.535	132.407
• Otros Pasivos con partes relacionadas	U\$\$ 640.000	20,149	12.895.360	17.891.172
• Otros Pasivos - Provisión para gastos	U\$\$ 8.196	20,149	165.139	169.397
• Otros Pasivos - Diversos	U\$\$ -	20,149	-	27.091
Total Pasivo Corriente			498.003.626	495.659.750
PASIVO NO CORRIENTE				
• Deudas comerciales	U\$\$ 3.006.490	20,149	60.577.762	58.167.931
• Préstamos bancarios	U\$\$ 566.667	20,149	11.417.773	11.966.448
• Otros Pasivos con partes relacionadas	U\$\$ -	20,149	-	3.485.957
• Dividendos preferidos	U\$\$ 1.556.096	20,149	31.353.776	28.812.705
Total Pasivo No Corriente			103.349.311	102.433.041
Total Pasivo			601.352.937	598.092.791

(1) Tipo de cambio vigente al 31 de marzo de 2018 del Banco de la Nación Argentina.

El informe de fecha 10 de mayo de 2018 se extiende en documento aparte


LAURA ADRIANA FISCINA
 Contadora Pública (U.N.L.Z.)
 C.P.C.E.C.A.B.A. T° 240 F° 209

Por Comisión Fiscalizadora


CPN SANTIAGO G. LIZZOLI
 Síndico Titular


MARCELO R. FIGUEIRAS
 Presidente

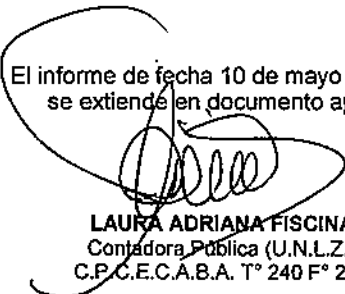
LABORATORIOS RICHMOND S.A.C.I.F.

ESTADOS FINANCIEROS INTERMEDIOS CONSOLIDADOS AL 31 DE MARZO DE 2018
INFORMACIÓN REQUERIDA POR EL ART. 64 INC. B) DE LA LEY N° 19.550 AL 31 DE MARZO DE 2018
(en pesos)

RUBROS	Gastos de Producción	Gastos de Comercialización	Gastos de Administración	31.03.2018
Honorarios al Directorio y Síndicos	-	-	230.880	230.880
Remuneraciones y cargas sociales (1)	29.227.486	42.065.559	17.811.001	89.104.046
Honorarios por servicios	2.407.558	1.810.292	2.865.776	7.083.626
Comisiones por ventas	-	8.882.512	-	8.882.512
Publicidad	-	-	2.170	2.170
Gastos de comercio exterior	-	988.180	-	988.180
Impuestos, tasas y contribuciones	254.682	261.008	6.344.853	6.860.543
Depreciaciones bienes de uso	1.932.464	417.265	1.052.616	3.402.345
Amortizaciones intangibles	-	671.644	-	671.644
Beneficios al personal	2.174.305	2.830.041	1.248.335	6.252.681
Seguridad	990.428	794.181	231.697	2.016.306
Correspondencia	69.975	172.269	206.779	449.023
Multas	1.575	2.230	22.029	25.834
Gastos de sistemas	-	-	1.470.462	1.470.462
Alquileres y expensas	599.167	956.430	1.929.761	3.485.358
Servicios públicos	3.028.289	137.993	(163.420)	3.002.862
Imprenta y librería	50.298	173.072	42.042	265.412
Seguros	227.876	502.309	178.237	908.422
Fletes y acarreos	1.181.837	1.526.895	(165.330)	2.543.402
Materiales y embalajes	457.334	1.246.227	-	1.703.561
Gastos de mantenimiento	1.772.019	1.748.393	533.517	4.053.929
Movilidad y viáticos	150.095	3.054.726	336.225	3.541.046
Comunicaciones	91.852	208.931	113.491	414.274
Gastos bancarios	-	-	960.445	960.445
Alquileres Maquinarias	29.662	68.519	-	98.181
Deudores incobrables	-	2.100.000	-	2.100.000
Gastos generales	638.521	2.180.316	1.942.685	4.761.522
Totales al 31.03.2018	45.285.423	72.798.992	37.194.251	155.278.666

(1) Incluye los sueldos por 5.966.458 y cargas sociales por 1.107.990 al 31 de marzo de 2018 correspondientes a 6 personas que integran el Directorio.

El informe de fecha 10 de mayo de 2018
se extiende en documento aparte


LAURA ADRIANA FISCINA
Contadora Pública (U.N.L.Z.)
C.P.C.E.C.A.B.A. T° 240 F° 209

Por Comisión Fiscalizadora


CPN SANTIAGO G. LIZZOLI
Síndico Titular


MARCELO R. FIGUEIRAS
Presidente

LABORATORIOS RICHMOND S.A.C.I.F.

ESTADOS FINANCIEROS INTERMEDIOS SEPARADOS

CORRESPONDIENTES AL PERÍODO DE 3 MESES

TERMINADO EL 31 DE MARZO DE 2018


(PRESENTADOS EN FORMA COMPARATIVA)

LABORATORIOS RICHMOND S.A.C.I.F.
ESTADO INTERMEDIO SEPARADO DE SITUACIÓN FINANCIERA AL 31 DE MARZO DE 2018 (presentado en
forma comparativa)
(en pesos)

	Nota / Anexo	31.03.2018	31.12.2017
ACTIVO			
ACTIVO CORRIENTE			
Efectivo y equivalentes de efectivo	5	472.193.428	537.956.511
Otros activos Financieros	6	3.097	2.560.396
Créditos por ventas	7.a	583.267.107	464.841.165
Créditos por ventas con partes relacionadas	7.b	8.497.042	10.534.746
Otros créditos	7.c	56.157.531	48.510.242
Otros créditos con partes relacionadas	7.d	1.521.050	1.407.250
Inventarios	8	279.084.679	287.843.281
TOTAL ACTIVO CORRIENTE		1.400.723.934	1.353.653.591
ACTIVO NO CORRIENTE			
Otros Activos Financieros	6	6.280	6.280
Otros créditos	7.c	995.072	920.624
Activo por impuesto diferido	7.e/15	2.322.551	3.966.631
Propiedades, planta y equipo	Anexo A	91.021.024	91.972.963
Activos intangibles	Anexo B	36.938.734	31.756.314
Participaciones Permanentes en Sociedades	Anexo C	43.038.789	26.695.313
Llave de negocio	9	31.420.433	31.420.433
TOTAL ACTIVO NO CORRIENTE		205.742.883	186.738.558
TOTAL ACTIVO		1.606.466.817	1.540.392.149
PASIVO			
PASIVO CORRIENTE			
Deudas comerciales	10.a	369.605.134	375.292.056
Deudas comerciales con partes relacionadas	10.b	104.705	96.910
Préstamos	11	304.643.244	272.609.618
Remuneraciones y cargas sociales	12	16.954.436	29.085.691
Cargas fiscales	13	24.741.785	19.238.633
Anticipos de clientes		30.279.619	20.000.967
Otros pasivos	14.a	11.537.675	14.005.256
Otros pasivos con partes relacionadas	14.b	8.462.580	9.324.500
TOTAL PASIVO CORRIENTE		766.329.178	739.653.631
PASIVO NO CORRIENTE			
Deudas comerciales	10.a	60.577.762	58.167.931
Préstamos	11	39.213.535	25.704.630
Otros pasivos	14.a	31.353.776	28.812.705
TOTAL PASIVO NO CORRIENTE		131.145.073	112.685.266
TOTAL PASIVO		897.474.251	852.338.897
Capital social		80.751.487	80.751.487
Prima de emisión		491.669.120	491.669.120
Reserva legal		6.579.303	6.579.303
Reserva facultativa		68.297.395	68.297.395
Resultados No asignados		40.695.924	40.695.924
Resultados del periodo		20.344.021	-
Reserva de conversión de sociedades del exterior		655.316	60.023
PATRIMONIO NETO (según estados respectivos)		708.992.566	688.053.252
TOTAL PASIVO y PATRIMONIO NETO		1.606.466.817	1.540.392.149

Las notas 1 a 31 forman parte integrante de estos estados financieros.

El informe de fecha 10 de mayo de 2018
se extiende en documento aparte


LAURA ADRIANA FISCINA
 Contadora Pública (U.N.L.Z.)
 C.P.C.E.C.A.B.A. T° 240 F° 209

Por Comisión Fiscalizadora


CPN SANTIAGO G. LIZZOLI
 Síndico Titular



MARCELO R. FIGUEIRAS
 Presidente

LABORATORIOS RICHMOND S.A.C.I.F.
ESTADO INTERMEDIO SEPARADO DEL RESULTADO INTEGRAL CORRESPONDIENTE AL
PERÍODO DE TRES MESES TERMINADO EL 31 DE MARZO DE 2018 (presentado en forma
comparativa)
(en pesos)

	Nota / Anexo	31.03.2018	31.03.2017
Ventas netas de bienes y servicios	16	288.269.815	192.331.245
Costo de los bienes y servicios vendidos	Anexo F	(131.237.706)	(91.378.699)
Resultado bruto		157.032.109	100.952.546
Gastos de comercialización	Anexo H	(72.376.254)	(52.256.490)
Gastos de administración	Anexo H	(34.260.034)	(26.936.919)
Subtotal - Ganancia		50.395.821	21.759.137
Resultado neto de Inv. en Soc. art. 33 Ley.19550		(560.176)	-
Resultados financieros generados por activos			
- Intereses y actualizaciones		29.686.835	-
- Diferencia de cambio		5.475.600	(1.075.827)
Subtotal		35.162.435	(1.075.827)
Resultados financieros generados por pasivos			
- Intereses y actualizaciones		(9.166.916)	(15.664.626)
- Diferencia de cambio		(45.726.711)	10.217.766
Subtotal		(54.893.627)	(5.446.860)
Resultados financieros netos		(19.731.192)	(6.522.687)
Otros ingresos y egresos	17	4.452.527	2.167.507
Resultado antes de impuesto a las ganancias		34.556.980	17.403.957
Impuesto a las ganancias	21.a	(14.212.959)	(6.773.839)
Resultado neto del período		20.344.021	10.630.118
Otros resultados integrales			
Diferencias de conversión de sociedades en el exterior		595.293	-
Resultado integral total del período		20.939.314	10.630.118


Las notas 1 a 31 forman parte integrante de estos estados financieros.

El informe de fecha 10 de mayo de 2018
se extiende en documento aparte


LAURA ADRIANA FISCINA
 Contadora Pública (U.N.L.Z.)
 C.P.C.E.C.A.B.A. T° 240 F° 209

Por Comisión Fiscalizadora


CPN SANTIAGO G. LIZZOLI
 Síndico Titular


MARCELO R. FIGUEIRAS
 Presidente

**LABORATORIOS RICHMOND S.A.C.I.F.
ESTADO INTERMEDIO SEPARADO DE CAMBIOS EN EL PATRIMONIO CORRESPONDIENTE AL PERÍODO DE TRES MESES TERMINADO EL 31 DE MARZO DE
2018 (presentado en forma comparativa)
(en pesos)**

	31.03.2018				31.03.2017			
	Aportes de los Propietarios		Resultados Acumulados		Resultados Acumulados		Total del Patrimonio Neto	
	Acciones Ordinarias	Prima de Emisión	Reserva Legal	Reserva Facultativa	Reserva de conversión de sociedades del exterior	Resultados no asignados	Total del Patrimonio Neto	Total del Patrimonio Neto
Saldos al 1 de enero de 2018	80.751.487	491.669.120	6.579.303	68.297.395	60.023	40.695.924	688.053.252	189.459.806
<i>Resolución de la Asamblea Extraordinaria de Accionistas del 01 de febrero del 2017</i>								
- Dividendos en efectivo	-	-	-	-	-	-	-	(23.255.766)
- Reserva de conversión de sociedades del exterior	-	-	-	-	595.293	-	595.293	-
- Resultado del periodo	-	-	-	-	-	20.344.021	20.344.021	10.630.118
Saldos al 31 de Marzo de 2018	80.751.487	491.669.120	6.579.303	68.297.395	655.316	61.039.945	708.992.566	176.834.158

Las notas 1 a 31 forman parte integrante de estos estados financieros.

El informe de fecha 10 de mayo de 2018 se extiende en documento aparte

LAURA ADRIANA FISCINA
Contadora Pública (U.N.L.Z.)
C.P.C.E.C.A.B.A. T° 240 F° 209

Por Comisión Fiscalizadora

CPN SANTIAGO G. LIZZOLI
Síndico Titular

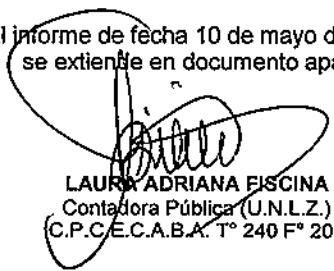
MARCELO R. FIGUEIRAS
Presidente

LABORATORIOS RICHMOND S.A.C.I.F.
ESTADO INTERMEDIO SEPARADO DE FLUJO DE EFECTIVO CORRESPONDIENTE AL PERÍODO DE
TRES MESES TERMINADO EL 31 DE MARZO DE 2018 (presentado en forma comparativa)
(en pesos)

VARIACION DEL EFECTIVO	31.03.2018	31.03.2017
Efectivo al inicio del ejercicio	540.516.907	23.870.972
Aumento neto del efectivo	(68.320.382)	4.832.734
Efectivo al cierre del período	472.196.525	28.703.706
CAUSAS DE VARIACION DE LOS FONDOS		
Resultado neto del período	20.344.021	10.630.118
Más:		
Ajustes para arribar al flujo neto de efectivo proveniente de las actividades operativas:		
impuesto a las ganancias	14.212.959	6.773.839
Aumento de provisión para deudores incobrables	2.100.000	1.500.000
Aumento de provisión para bonificaciones	397.020	104.295
(Disminución) Aumento de provisión por desvalorización de bienes de cambio	(1.368.985)	3.109.947
Depreciación de propiedades, planta y equipo	3.328.987	2.069.912
Valor residual de las bajas de propiedades, planta y equipo	386.223	(32.557)
Amortización activos intangibles	671.843	363.901
Resultado por valor actual de créditos y deudas a largo plazo	(102.228)	5.815.848
Participación en los resultados soc. art 33 Ley 19.550	560.176	-
Cambios en activos y pasivos		
(Aumento) Disminución neta de créditos por ventas	(120.922.962)	169.656.504
Disminución neta de créditos por ventas con partes relacionadas	2.037.704	-
Aumento neto de otros créditos	(10.044.288)	(8.111.904)
Aumento neto de otros créditos con partes relacionadas	(113.800)	-
Disminución (Aumento) neto de inventarios	10.127.587	(16.348.994)
Disminución neto de deudas comerciales	(3.174.863)	(56.393.539)
Aumento neto de deudas comerciales con partes relacionadas	7.795	-
(Disminución) Aumento neto de remuneraciones y cargas sociales	(12.131.255)	388.905
Disminución neto de cargas fiscales	(4.743.176)	(48.391.948)
Aumento (Disminución) neto de otros pasivos	73.490	(1.213.832)
Disminución neto de otros pasivos con partes relacionadas	(861.920)	-
Aumento (Disminución) de anticipos de clientes	10.278.652	(10.254.410)
Disminución de provisiones	-	(150.000)
Flujo neto de efectivo (utilizado) generado en las actividades operativas	(88.937.220)	59.516.085
Actividades de Inversión		
Adquisición de propiedades, planta y equipo	(2.763.271)	(10.915.933)
Adquisición de activos intangibles	(5.854.063)	(2.816.005)
Disminución neta de otros activos financieros	-	2.557.299
Aumento neto de Participaciones Permanentes en Sociedades	(16.308.359)	-
Flujo neto de efectivo utilizado en las actividades de Inversión	(24.925.693)	(11.174.639)
Actividades de Financiación		
Aumento (Disminución) neto de préstamos	45.542.531	(43.508.712)
Flujo neto de efectivo generado (utilizado) por las actividades de financiación	45.542.531	(43.508.712)
(Disminución) Aumento neto del efectivo	(68.320.382)	4.832.734

Las notas 1 a 31 forman parte integrante de estos estados financieros.

El informe de fecha 10 de mayo de 2018
se extiende en documento aparte


LAURA ADRIANA FISCINA
 Contadora Pública (U.N.L.Z.)
 C.P.C.E.C.A.B.A. T° 240 F° 209

Por Comisión Fiscalizadora


CPN SANTIAGO G. LIZZOLI
 Síndico Titular


MARCELO R. FIGUEIRAS
 Presidente

**LABORATORIOS RICHMOND S.A.C.I.F.
NOTAS A LOS ESTADOS FINANCIEROS INTERMEDIOS SEPARADOS CORRESPONDIENTES AL
PERÍODO DE TRES MESES TERMINADO EL 31 DE MARZO DE 2018 (presentadas en forma
comparativa)
(en pesos)**

1. INFORMACIÓN GENERAL

Laboratorios Richmond S.A.C.I.F. (en adelante, mencionada indistintamente como "Laboratorios Richmond S.A.C.I.F." o la "Sociedad") es una sociedad constituida bajo las leyes de la República Argentina, inscrita en el Registro Público de Comercio el 24 de agosto de 1959. La fecha de finalización del contrato social es el 22 de diciembre de 2057. Su domicilio legal se encuentra en Avenida Elcano 4.938, Ciudad Autónoma de Buenos Aires.

La actividad principal de la Sociedad es la elaboración y comercialización de productos farmacéuticos y otras especialidades medicinales, productos químicos, sintéticos y plásticos.

El 4 de diciembre de 2012, la Sociedad lanzó al mercado su primera Obligación Negociable en la Bolsa de Comercio de Buenos Aires bajo el régimen del Decreto 1.087/93 y el artículo 21 de las Normas de la Comisión Nacional de Valores. Se ofertó por un monto de 15 millones de pesos a 36 meses de plazo y fue íntegramente suscripta. Los fondos obtenidos fueron utilizados para la adquisición de activos fijos y la financiación del capital de trabajo. La tasa que rigió durante el período referido fue Badlar más 5 puntos y se amortizó semestralmente; la amortización se efectuó en pagos semestrales iguales y consecutivos. Este lanzamiento implicó a la Sociedad mayor nivel de rigurosidad en su sistema de información y constituye un importante antecedente para las alternativas que ese ámbito bursátil brinda a las empresas que pueden accederlo. Las obligaciones así emitidas fueron canceladas en su totalidad.

Con fecha 15 de julio de 2015, la Sociedad lanzó al mercado un Programa de emisión de Obligaciones Negociables en la Bolsa de Comercio de Buenos Aires por un monto máximo de hasta USD 7.000.000. El primer tramo se realizó con una colocación por un monto \$ 20.000.000. El capital suscripto será devuelto en un plazo de 36 meses a la tasa Badlar más 2,95 puntos. Los fondos obtenidos fueron aplicados a capital de trabajo en la República Argentina.

El 10 de octubre de 2017, los accionistas decidieron reformar el estatuto de la sociedad a fin de aumentar el capital social por hasta la suma de \$89.000.000 quedando conformado por 66.584.323 acciones escriturales Clase A, con derecho a 5 votos por acción, y por hasta 22.415.677 acciones Clase B con derecho a 1 voto por acción a suscribir en oferta pública. Como resultado de la colocación bajo la oferta se adjudicaron en total 14.167.164 nuevas acciones Clase B, las cuales fueron debidamente suscriptas e integradas en su totalidad.

2. BASES DE PREPARACIÓN DE LOS ESTADOS FINANCIEROS INTERMEDIOS

2.1 Bases de preparación

Los estados financieros intermedios se presentan por el período de tres meses finalizado el 31 de marzo de 2018 y 2017 sobre la base de la aplicación de las Normas Internacionales Información Financiera ("NIIF"). La adopción de dichas normas, tal como fueron emitidas por el Consejo de Normas Internacionales de Contabilidad ("IASB" por su sigla en inglés) fue resuelta por la Resolución Técnica N° 26 (texto ordenado) de la Federación Argentina de Consejos Profesionales de Ciencias Económicas ("F.A.C.P.C.E.") y por las Normas de la CNV. Las NIIF son de aplicación obligatoria para la Sociedad, según la norma contable profesional y las normas regulatorias antes citadas.

Los presentes estados financieros intermedios de la Sociedad por el período de tres meses finalizado al 31 de marzo de 2018 han sido preparados de conformidad con la Norma Internacional de Contabilidad (NIC) 34 "Información Financiera Intermedia".

El informe de fecha 10 de mayo de 2018 se extiende en documento aparte


LAURA ADRIANA FISCINA
Contadora Pública (U.N.L.Z.)
C.P.C.E.C.A.B.A. T° 240 F° 209

Por Comisión Fiscalizadora


CPN SANTIAGO G. LIZZOLI
Síndico Titular


MARCELO R. FIGUEIRAS
Presidente

Los importes y otra información correspondiente al período de tres meses finalizado al 31 de marzo de 2017 son parte integrante de los estados financieros mencionados precedentemente y tienen el propósito de que se lean sólo en relación con esos estados financieros.

La moneda legal en la República Argentina es el peso.

2.2 Normas contables aplicables

Los estados financieros han sido preparados sobre la base del costo histórico. Por lo general, el costo histórico se basa en el valor razonable de la contraprestación otorgada a cambio de los activos.

Las políticas contables principales se describen en la nota 3.

La preparación de los estados financieros intermedios, cuya responsabilidad es del Directorio de la Sociedad, requiere efectuar ciertas estimaciones contables y que los administradores realicen juicios al aplicar las normas contables. Las áreas con mayor grado de complejidad y que requieren mayores juicios, o aquellas en las que las asunciones o estimaciones resultan significativas, se detallan en la nota 4.

2.3 Normas e interpretaciones emitidas no adoptadas a la fecha

La Sociedad no adoptó las NIIF que se detallan a continuación, que fueron emitidas, pero a la fecha no han sido adoptadas, dado que su aplicación no es exigida al cierre del período terminado el 31 de marzo de 2018:

Norma	Denominación
NIIF 16 (publicada en 2016)	Arrendamientos ⁽¹⁾
NIIF 17 (publicada en 2017)	Contratos de seguro ⁽²⁾
CINIIF 23	Incertidumbres sobre tratamientos de impuesto a las ganancias ⁽¹⁾
NIC 28 (modificada en 2014)	Inversión en asociadas y acuerdos conjuntos ⁽¹⁾
Modificaciones a las NIIF (ciclo anual 2015-2017)	Varias ⁽¹⁾

(3) De aplicación obligatoria a partir del 1° de enero de 2019, admitiéndose su aplicación anticipada.

(4) De aplicación obligatoria a partir del 1° de enero de 2021.


- La NIIF 16 emitida en enero de 2016 establece cómo los emisores reconocerán, medirán y revelarán los contratos de arrendamientos en los estados financieros. La norma lleva a la mayoría de los contratos de arrendamiento en la contabilidad de los arrendatarios a un modelo único, eliminando la distinción entre arrendamientos operativos y financieros. La contabilidad de los arrendadores, sin embargo, se mantiene prácticamente sin cambios, conservando la distinción entre arrendamientos operativos y financieros.

La NIIF 16 será efectiva para los ejercicios que se inicien a partir del 1° de enero de 2019. Se permite su adopción anticipada. Sin embargo, la entidad no puede adoptar la NIIF 16 antes de adoptar la NIIF 15, "Ingresos procedentes de contratos con clientes".

El Directorio anticipa que la NIIF 16 será adoptada en los estados financieros para el ejercicio anual que comienza el 1° de enero de 2019. Estos cambios no afectarán en forma significativa los montos expuestos en relación a activos y pasivos financieros de la Sociedad.

- La NIIF 17, que reemplaza a la NIIF 4, establece los principios para el reconocimiento, medición y presentación de contratos de seguros. El objetivo de la NIIF 17 es asegurar que una entidad provea la información relevante de dichos contratos. Esta información da una base para que los usuarios de los

El informe de fecha 10 de mayo de 2018 se extiende en documento aparte


LAURA ADRIANA FISCINA
Contadora Pública (U.N.L.Z.)
C.P.C.E.C.A.B.A. T° 240 F° 209

Por Comisión Fiscalizadora


CPN SANTIAGO G. LIZZOLI
Síndico Titular


MARCELO R. FIGUEIRAS
Presidente

estados financieros puedan evaluar el efecto que los contratos de seguro tienen en la situación financiera de la entidad, en los resultados y en el flujo de efectivo.

La NIIF 17 es efectiva para el ejercicio anual que comienza el 1° de enero de 2021, permitiéndose su aplicación anticipada si tanto la NIIF 15 como la NIIF 9 también han sido aplicadas. El Directorio tiene que evaluar los efectos de las mismas y anticipa que será adoptada en los estados financieros de la Sociedad para el ejercicio económico que comienza el 1° de enero 2021.

- La CINIIF 23 (Incertidumbres sobre tratamientos de impuesto a las ganancias) clarifica la contabilización de incertidumbres en el impuesto a las ganancias para la determinación de la ganancia imponible o del quebranto impositivo, las bases impositivas, los créditos fiscales sin utilizar y las alícuotas de impuesto. Una entidad debe considerar si es probable que la autoridad fiscal acepte un tratamiento impositivo o grupo de ellos, que está utilizando o planea utilizar para la presentación de la declaración jurada de impuesto a las ganancias.

La CINIIF 23 es efectiva para el ejercicio anual que comienza el 1° de enero de 2019, permitiéndose su aplicación anticipada. El Directorio tiene que evaluar los efectos de la misma y anticipa que será adoptada en los estados financieros de la Sociedad para el ejercicio económico que comienza el 1° de enero de 2019.

- Las modificaciones a la NIC 28 (Inversiones en asociadas y negocios conjuntos) clarifican que la NIIF 9, incluyendo sus requerimientos de desvalorización, aplica a participaciones en asociadas y en negocios conjuntos que forman parte de la inversión neta en estas inversiones y no son valuadas utilizando el método de participación.

Las modificaciones a la NIC 28 son efectivas para el ejercicio anual que comienza el 1° de enero de 2019, permitiéndose su aplicación anticipada. El Directorio tiene que evaluar los efectos de la misma y anticipa que será adoptada en los estados financieros de la Sociedad para el ejercicio económico que comienza el 1° de enero de 2019.

- Las mejoras anuales a las NIIF (ciclo 2015-2017) incluyen modificaciones a las siguientes normas: NIIF 3 (Combinaciones de negocio) y NIIF 11 (Operaciones conjuntas) (clarifica el tratamiento contable cuando una entidad obtiene el control de un negocio que es una operación conjunta), NIC 12 (Impuesto a las ganancias) clarifica que las consecuencias del impuesto a las ganancias sobre dividendos se reconocen en pérdidas o ganancias y NIC 33 (costo de préstamos) clarifica el tratamiento de préstamos específicos una vez que el activo relacionado está listo para su uso o venta.


Las modificaciones son efectivas para el ejercicio anual que comienza el 1° de enero de 2019. El Directorio tiene que evaluar los efectos de las mismas y anticipa que será adoptada en los estados financieros de la Sociedad para el ejercicio económico que comienza el 1° de enero 2019.

3. PRINCIPALES POLÍTICAS CONTABLES

a) Moneda funcional y de presentación

Las partidas de los estados financieros intermedios de la Sociedad son medidas utilizando la moneda del ambiente económico principal en que funciona (la moneda funcional). La moneda funcional de la Sociedad es el peso (moneda de curso legal en la República Argentina), siendo ésta la moneda de presentación de los estados financieros.

El informe de fecha 10 de mayo de 2018
se extiende en documento aparte


LAURA ADRIANA FISCINA
Contadora Pública (U.N.L.Z.)
C.P.C.E.C.A.B.A. T° 240 F° 209

Por Comisión Fiscalizadora


CPN SANTIAGO G. LIZZOLI
Síndico Titular


MARCELO R. FIGUEIRAS
Presidente

b) Unidad de medida

La NIC 29, "Información financiera en economías hiperinflacionarias", requiere que los estados financieros de una entidad cuya moneda funcional sea la de una economía hiperinflacionaria sean expresados en términos de la unidad de medida corriente a la fecha de cierre del período sobre el que se informa. Para ello, en términos generales, se debe computar en las partidas no monetarias la inflación producida desde la fecha de adquisición o desde la fecha de revaluación, según corresponda. La norma detalla una serie de factores cuantitativos y cualitativos a considerar para determinar si una economía es o no hiperinflacionaria. Teniendo en consideración la tendencia decreciente de inflación, la inexistencia de indicadores cualitativos que den lugar a una conclusión definitiva y la inconsistencia de los datos de inflación del pasado publicados por el INDEC, el Directorio de la Sociedad ha concluido que no existe evidencia suficiente para que Argentina sea considerado un país con economía hiperinflacionaria a marzo de 2018, en el marco de los lineamientos establecidos en la NIC 29. Por lo tanto, no se han aplicado los criterios de reexpresión de la información financiera establecidos en dicha norma en el ejercicio corriente.

En los últimos años, ciertas variables macroeconómicas que afectan los negocios de la Sociedad, tales como el costo salarial, los precios de las principales materias primas e insumos, las tasas de préstamos y los tipos de cambio, han sufrido variaciones de cierta importancia. Si la reexpresión de los estados financieros a moneda homogénea llegara a tornarse aplicable, el ajuste deberá reanudarse tomando como base la última fecha en que la Sociedad ajustó sus estados financieros para reflejar los efectos de la inflación, tal como establece la normativa aplicable. Ambas circunstancias deben ser tenidas en cuenta por los usuarios de los presentes estados financieros intermedios.

c) Efectivo y equivalentes de efectivo

Caja y depósitos en cuentas de entidades financieras


- **En moneda nacional:** a su valor nominal.
- **En moneda extranjera:** a su valor nominal convertido al tipo de cambio vigente al cierre de cada período. Las diferencias de cambio fueron imputadas al resultado de cada período.

Inversiones de corto plazo con vencimientos originales hasta 90 días, con riesgo bajo de variación en su valor y que se destinan a atender obligaciones de corto plazo:

A su valor razonable, reconociendo cualquier ganancia o pérdida surgida de la remediación, y se expone en la línea "Resultados financieros generados por activos" del estado separado de Resultado Integral.

d) Créditos y deudas

El informe de fecha 10 de mayo de 2018
se extiende en documento aparte


LAURA ADRIANA FISCINA
Contadora Pública (U.N.L.Z.)
C.P.C.E.C.A.B.A. T° 240 F° 209

Por Comisión Fiscalizadora


CPN SANTIAGO G. LIZZOLI
Síndico Titular


MARCELO R. FIGUEIRAS
Presidente

- **En moneda nacional:** a su valor nominal incorporando los intereses devengados según las cláusulas específicas de cada operación al cierre de cada ejercicio, considerando el valor actual del flujo neto de fondos a percibir o desembolsar, calculado en caso de que el ajuste a valor actual resulte significativo.
- **En moneda extranjera:** a su valor nominal en moneda extranjera, convertido al tipo de cambio vigente al cierre de cada período para la liquidación de estas operaciones, considerando el valor actual del flujo neto de fondos a percibir o desembolsar, calculado en caso de que el ajuste a valor actual resulte significativo. Los deudores por ventas al cierre de cada período se encuentran regularizados por una previsión para deudores de dudoso cobro, la cual se ha constituido para adecuar la valuación de dichos créditos. Dicha previsión se determinó mediante el análisis de la cartera de clientes, calculando su probabilidad de riesgo de incobrabilidad teniendo en cuenta la antigüedad de los saldos, la experiencia adquirida, la política de crédito y la situación de plaza, conjuntamente con las consideraciones de los asesores legales externos de la Sociedad.

e) Inventarios

Los inventarios han sido valuados al costo reducido, de ser necesario, al valor neto de realización. El valor neto de realización es el precio estimado de venta del inventario menos los costos estimados para concretar la venta.

Con base en las evaluaciones llevadas a cabo por el Directorio de la Sociedad, al 31 de marzo de 2018 y al 31 de diciembre de 2017, los inventarios de lenta rotación u obsoletos se reconocieron en resultados en el período en que se realizaron dichas evaluaciones, las cuales contemplaron productos próximos a vencer o a destruirse.

El valor de los bienes de cambio no supera su valor recuperable.

f) Otros activos financieros

Han sido valuadas a sus valores nominales, adicionándoles los intereses devengados al cierre de cada período.


g) Participaciones permanentes en sociedades

Las inversiones permanentes en las sociedades relacionadas Laboratorios Expofarma S.A. (Ver nota 20) y Laboratorios Richmond Perú SACIF han sido valuadas al costo de adquisición (Anexo C).

La participación permanente en la sociedad Compañía Inversora Latinoamericana S.A. en la que se ejerce control, se contabilizó utilizando el método de la participación (valor patrimonial proporcional), opción permitida por el párrafo 10 de la NIC 27 "Estados financieros separados". Esta opción está vigente desde el ejercicio iniciado el 1° de enero de 2016.

Las inversiones en las sociedades controladas se computaron a su respectivo valor patrimonial proporcional al cierre del período, determinado sobre estados financieros intermedios al 31 de marzo de 2018, los cuales fueron confeccionados de acuerdo a NIIF.

El informe de fecha 10 de mayo de 2018
se extiende en documento aparte


LAURA ADRIANA FISCINA
Contadora Pública (U.N.L.Z.)
C.P.C.E.C.A.B.A. T° 240 F° 209

Por Comisión Fiscalizadora


CPN SANTIAGO G. LIZZOLI
Síndico Titular


MARCELO R. FIGUEIRAS
Presidente

h) Propiedades, planta y equipo

Los bienes de propiedad, planta y equipo fueron valuados a su costo de adquisición, neto de las correspondientes depreciaciones acumuladas al cierre de cada período. La composición y la evolución del rubro del ejercicio surgen del Anexo A.

Las depreciaciones se calcularon por el método de la línea recta, aplicando tasas anuales suficientes para extinguir sus valores al término de la vida útil estimada.

El valor así determinado de los bienes de propiedad, planta y equipo no supera, en su conjunto, su valor recuperable a la fecha de cierre de cada período.

El Directorio de la Sociedad ha decidido hacer uso de la excepción prevista en la NIIF 1 - "Adopción por primera vez de las normas internacionales de información financiera" en cuanto a la utilización del costo atribuido de sus propiedades, planta y equipo.

i) Activos Intangibles

Han sido valuados a su valor original, neto de las correspondientes amortizaciones acumuladas al cierre de cada período. La composición y la evolución del rubro de cada ejercicio surgen del Anexo B.

Las amortizaciones se calcularon por el método de la línea recta, aplicando tasas anuales suficientes para extinguir sus valores al término de la vida útil estimada.

El valor de libros de los activos intangibles no supera su valor recuperable estimado a la fecha de cierre de cada período.

j) Llave de Negocio


Corresponde a la diferencia entre el costo de adquisición del paquete accionario de la sociedad Penn Pharmaceuticals S.A. y el respectivo valor proporcional calculado al momento de la compra (marzo de 2012), con los reajustes correspondientes (ver nota 9). Dicho valor llave posee vida útil indefinida por lo tanto no se amortiza.

Al cierre de cada período, la Sociedad revisa el valor contable de la llave de negocio para determinar si hay algún indicio de que estos activos pudieran estar deteriorados. Si existe algún indicio de deterioro, la Sociedad estima el valor recuperable de los activos con el objeto de determinar el monto de la pérdida por desvalorización, si correspondiera.

El valor recuperable es el mayor entre el valor razonable menos los gastos de venta y su valor de uso. En la determinación del valor de uso, los flujos de fondos futuros estimados son descontados a su valor presente utilizando una tasa de descuento antes de impuestos que refleja las evaluaciones actuales del mercado respecto al valor del dinero en el tiempo y los riesgos específicos del activo para el cual los flujos de fondos futuros estimados no han sido ajustados.

El valor registrado de la llave de negocio no supera su valor recuperable al cierre de cada ejercicio.

El informe de fecha 10 de mayo de 2018
se extiende en documento aparte


LAURA ADRIANA FISCINA
Contadora Pública (U.N.L.Z.)
C.P.C.E.C.A.B.A. T° 240 F° 209

Por Comisión Fiscalizadora


CPN SANTIAGO G. LIZZOLI
Síndico Titular


MARCELO R. FIGUEIRAS
Presidente

k) Préstamos

- **En moneda nacional:** han sido valuados de acuerdo con la suma de dinero recibida, neta de los costos de transacción, más los resultados financieros devengados en base a la tasa estimada y/o pactada en dicha oportunidad para cada operación.
- **En moneda extranjera:** han sido valuados de acuerdo con la suma de dinero recibida, neta de los costos de transacción, más los resultados financieros devengados en base a la tasa estimada y/o pactada en dicha oportunidad para cada operación, convertido al tipo de cambio vigente al cierre del período.

l) Contingencias


Se tratan de resultados cuyo hecho generador se ha perfeccionado, pero se encuentran sujetos a la concreción de un hecho futuro. La evaluación de las contingencias es efectuada por el Directorio de la Sociedad a partir de los elementos de juicio disponibles.

m) Cuentas del patrimonio neto

Las partidas del patrimonio neto fueron preparadas de acuerdo con las normas contables vigentes a la fecha de transición. La contabilización de movimientos del mencionado rubro se efectuó de acuerdo con las respectivas decisiones asamblearias, normas legales o reglamentarias (Ajuste de Capital y Reservas) aunque tales partidas no hubieran existido o hubieran tenido un saldo diferente en caso de haberse aplicado en el pasado las Normas Internacionales de Información Financiera.

- Capital social
Está formado por los aportes efectuados por los accionistas representados por acciones, y comprende a las acciones en circulación a su valor nominal.
- Prima de emisión
Está formada por la diferencia entre el valor nominal de la acción y su cotización al momento de su suscripción en oferta pública. Estos instrumentos son denominados por el emisor como instrumentos de patrimonio. Al importe así obtenido, la NIC 32 "Instrumentos financieros: Presentación" permite deducir los costos de la transacción.
- Reserva legal
De acuerdo con las disposiciones de la Ley General de Sociedades N° 19.550, la Sociedad efectúa una reserva legal no inferior al 5% del resultado positivo surgido de la sumatoria algebraica del resultado del ejercicio, los ajustes de ejercicios anteriores, las transferencias de otros resultados integrales a resultados acumulados y las pérdidas acumuladas de ejercicios anteriores, hasta alcanzar el 20% de la suma del capital social.

El informe de fecha 10 de mayo de 2018
se extiende en documento aparte


LAURA ADRIANA FISCINA
Contadora Pública (U.N.L.Z.)
C.P.C.E.C.A.B.A. T° 240 F° 209

Por Comisión Fiscalizadora


CPN SANTIAGO G. LIZZOLI
Síndico Titular


MARCELO R. FIGUEIRAS
Presidente

- Reserva facultativa

De acuerdo con las disposiciones del art. 70 de la Ley General de Sociedades N° 19.550 la reserva facultativa se constituye para fines específicos, tales como posibles inversiones, futura distribución de dividendos, entre otros.

- Resultados no asignados

Los resultados no asignados comprenden las ganancias o pérdidas acumuladas sin asignación específica, que siendo positivas pueden ser distribuibles mediante la decisión de la Asamblea de Accionistas, en tanto no estén sujetas a restricciones legales. Estos resultados comprenden el resultado de ejercicios anteriores que no fueron distribuidos, el resultado del ejercicio y los ajustes de ejercicios anteriores por aplicación de las normas contables.

4. JUICIOS CONTABLES CRÍTICOS EN LA APLICACIÓN DE NORMAS CONTABLES

En la aplicación de las políticas contables de la Sociedad, que se describen en la nota 3, la Gerencia y el Directorio deben emitir juicios, elaborar estimaciones y efectuar suposiciones acerca de los valores de los activos y pasivos que no pueden obtenerse a partir de otras fuentes. Las estimaciones y las presunciones se basan en la experiencia histórica y otros factores considerados pertinentes. Los resultados reales podrían diferir de dichas estimaciones.

Las estimaciones y suposiciones se revisan periódicamente. Los efectos de la revisión de las estimaciones contables son reconocidos en el ejercicio en el cual se efectúa la revisión, en tanto la revisión afecte sólo a ese período o en el período de la revisión y períodos futuros, si la revisión afecta al período corriente y a períodos futuros.

Estas estimaciones se refieren básicamente a lo siguiente:

- Valor de recupero de propiedad, planta y equipo


La Sociedad periódicamente evalúa el valor contable de sus activos fijos. La Sociedad considera el valor contable de los activos fijos en función de su valor estimado de recupero cuando el flujo de efectivo previsto descontado a ser obtenido del uso de dichos activos es menor que su valor contable. En tal caso, la Sociedad reconocería una pérdida en base al monto por el que el valor contable excede el valor de mercado de los activos fijos. El valor de mercado se determina principalmente utilizando el flujo de efectivo estimado descontado a una tasa medida según el riesgo involucrado.

La Sociedad entiende que la estimación contable relacionada con el valor de recupero de estos activos es una "estimación contable crítica" por los siguientes motivos: (1) es altamente susceptible a cambios de período a período ya que requiere que la Dirección asuma ciertos hechos sobre ingresos y costos futuros; y (2) es sustancial el impacto que tiene el reconocimiento de un deterioro sobre los activos informados en el estado de situación financiera de la Sociedad, así como sobre su resultado neto. Las estimaciones más importantes, y aquellas que podrían afectar significativamente el flujo de efectivo proyectado, son el precio de venta de sus productos, en cuanto a, los ingresos y la disponibilidad y precio de la materia prima desde el punto de vista de su costo.

- Impuesto a las ganancias diferido

El reconocimiento de activos por impuesto a las ganancias diferido se realiza para reflejar los efectos fiscales netos de diferencias temporarias entre la presentación de la información contable y la base imponible de activos y pasivos. Los impuestos a las ganancias diferidos se miden utilizando las leyes y tasas impositivas actualmente vigentes en cada una de las jurisdicciones respectivas donde están

El Informe de fecha 10 de mayo de 2018 se extiende en documento aparte


LAURA ADRIANA FISCINA
Contadora Pública (U.N.L.Z.)
C.P.C.E.C.A.B.A. T° 240 F° 209

Por Comisión Fiscalizadora


CPN SANTIAGO G. LIZZOLI
Síndico Titular


MARCELO R. FIGUEIRAS
Presidente

ubicados los activos y pasivos.

Las partidas activas por impuesto diferido se reducen por una provisión para desvalorización si, a la luz de la prueba disponible, existe una probabilidad mayor al 50% de que no se realice una parte o la totalidad de activos por impuesto diferido.

5. EFECTIVO Y EQUIVALENTES DE EFECTIVO

	Nota / Anexo	31.03.2018	31.12.2017
Caja en moneda local		144.334	106.328
Caja en moneda extranjera	G	20.936	18.620
Cuentas corrientes bancarias en moneda local		12.529.738	34.480.174
Cuentas corrientes bancarias en moneda extranjera	G	9.127.643	6.207
Letras del Tesoro		231.344.138	143.934.000
Lebacs		218.936.012	359.411.182
Fondo común de inversión		90.627	-
Total		472.193.428	537.956.511

6. OTROS ACTIVOS FINANCIEROS

	Nota / Anexo	31.03.2018	31.12.2017
Corrientes			
Bonos provinciales	D	3.097	2.560.396
Total		3.097	2.560.396
No corrientes			
Bonos provinciales	D	6.280	6.280
Total		6.280	6.280


7. CRÉDITOS POR VENTAS, OTROS CRÉDITOS Y ACTIVO POR IMPUESTO DIFERIDO

	Nota / Anexo	31.03.2018	31.12.2017
a) CRÉDITOS POR VENTAS			
Corrientes			
Valores a depositar		89.505.273	71.052.410
Cientes en moneda local		462.984.831	359.308.231
Cientes en moneda extranjera	G	46.959.415	50.573.589
Provisión para deudores incobrables	E	(13.761.959)	(14.069.632)
Provisión por bonificaciones	E	(2.420.453)	(2.023.433)
Total		583.267.107	464.841.165

b) CRÉDITOS POR VENTAS CON PARTES RELACIONADAS

	Nota / Anexo	31.03.2018	31.12.2017
Corrientes			
Medicine S.A.	G	8.497.042	10.534.746
Total		8.497.042	10.534.746

El informe de fecha 10 de mayo de 2018 se extiende en documento aparte


LAURA ADRIANA ESCINA
 Contadora Pública (U.N.L.Z.)
 C.P.C.E.C.A.B.A. T° 240 F° 209

Por Comisión Fiscalizadora


CPN SANTIAGO G. LIZZOLI
 Síndico Titular


MARCELO R. FIGUEIRAS
 Presidente

c) OTROS CRÉDITOS	Nota / Anexo	31.03.2018	31.12.2017
Corrientes			
Deudores varios en moneda local		3.769.136	4.448.399
Credito Impositivo Bono Fiscal		2.865.222	-
Saldo a favor del impuesto a las ganancias		12.565.132	18.947.994
Seguros a devengar		2.467.554	1.821.323
Impuesto sobre los ingresos brutos		5.318.815	6.314.138
Anticipo a proveedores locales		5.869.031	1.355.520
Anticipo a proveedores en moneda extranjera	G	15.514.393	11.330.102
Anticipo a despachantes y aduana gravámenes		4.137.614	308.299
Reintegros AFIP en moneda extranjera	G	2.491.945	2.938.853
Otros Créditos en moneda extranjera	G	501.226	463.726
Usufructo a cobrar		657.463	581.888
Total		56.157.531	48.510.242
No corrientes			
Depósito en garantía en moneda extranjera	G	995.072	920.624
Total		995.072	920.624

d) OTROS CRÉDITOS CON PARTES RELACIONADAS	Nota / Anexo	31.03.2018	31.12.2017
Corrientes			
Laboratorios Expofarma S.A.	G y 24	1.521.050	1.407.250
Total		1.521.050	1.407.250

e) ACTIVO POR IMPUESTO DIFERIDO	Nota / Anexo	31.03.2018	31.12.2017
	15	2.322.551	3.966.631
Total		2.322.551	3.966.631


8. INVENTARIOS

	Nota / Anexo	31.03.2018	31.12.2017
Productos terminados	F	127.505.536	102.195.218
Productos en proceso	F	67.026.008	108.695.475
Materias primas y materiales	F	64.472.338	64.807.400
Mercaderías en tránsito		24.519.624	17.952.999
Subtotal		283.523.505	293.651.093
Previsión por desvalorización de bienes de cambio	E	(4.438.826)	(5.807.812)
Total		279.084.679	287.843.281

9. LLAVE DE NEGOCIO

	Nota / Anexo	31.03.2018	31.12.2017
Valor al comienzo del ejercicio		31.420.433	31.420.433
Total		31.420.433	31.420.433

El informe de fecha 10 de mayo de 2018 se extiende en documento aparte


LAURA ADRIANA FISCINA
 Contadora Pública (U.N.L.Z.)
 C.P.C.E.C.A.B.A. T° 240 F° 209

Por Comisión Fiscalizadora

CPN SANTIAGO G. LIZZOLI
 Síndico Titular


MARCELO R. FIGUEIRAS
 Presidente

10. DEUDAS COMERCIALES

a) DEUDAS COMERCIALES		Nota / Anexo	31.03.2018	31.12.2017
Corrientes				
Deudas comerciales en moneda local				
			71.134.964	84.991.474
Deudas comerciales en moneda extranjera				
	G		298.470.170	290.300.582
Total				
			369.605.134	375.292.056
No Corrientes				
Deudas comerciales en moneda extranjera				
	G		60.577.762	58.167.931
Total				
			60.577.762	58.167.931
b) DEUDAS COMERCIALES CON PARTES RELACIONADAS		Nota / Anexo	31.03.2018	31.12.2017
Corrientes				
Laboratorios Expofarma S.A.				
	G Y 24		104.705	96.910
Total				
			104.705	96.910


11. PRÉSTAMOS

		Nota / Anexo	31.03.2018	31.12.2017
Corrientes				
Préstamos Bancarios				
			82.258.395	69.234.693
Préstamos Bancarios en moneda extranjera				
	G		168.103.231	166.089.117
Préstamos Bancarios con garantía prendaria				
	22.b		4.677.727	7.431.209
Cesión de facturas				
	22.c		29.587.941	-
Obligaciones negociables				
	23		4.199.739	8.901.525
Préstamo Mutuo en moneda extranjera				
	G		15.816.211	20.953.074
Total				
			304.643.244	272.609.618
No corrientes				
Préstamos Bancarios				
			-	5.081.736
Préstamos Bancarios en moneda extranjera				
	G		11.417.773	11.966.448
Préstamos Bancarios con garantía hipotecaria				
	22.a		20.000.000	-
Préstamos Bancarios con garantía prendaria				
	22.b		7.795.762	8.656.446
Obligaciones negociables				
	23		-	-
Total				
			39.213.535	25.704.630

12. REMUNERACIONES Y CARGAS SOCIALES

		Nota / Anexo	31.03.2018	31.12.2017
Remuneraciones y cargas sociales a pagar				
			16.954.436	29.085.691
Total				
			16.954.436	29.085.691

El informe de fecha 10 de mayo de 2018
se extiende en documento aparte


LAURA ADRIANA PISCINA
Contadora Pública (U.N.L.Z.)
C.P.C.E.C.A.B.A. T° 240 F° 209

Por Comisión Fiscalizadora


CPN SANTIAGO G. LIZZOLI
Síndico Titular


MARCELO R. FIGUEIRAS
Presidente

13. CARGAS FISCALES

	Nota / Anexo	31.03.2018	31.12.2017
Corrientes			
Impuesto al valor agregado		20.980.025	14.236.957
Retenciones impuesto al valor agregado a depositar		2.283.372	2.964.358
Impuesto sobre los ingresos brutos		20.652	80.139
Percepciones y retenciones de impuesto sobre los ingresos brutos a depositar		885.177	1.246.965
Retenciones seguridad social a pagar		292.576	263.755
Diversos		279.983	446.459
Total		24.741.785	19.238.633


14. OTROS PASIVOS

a) OTROS PASIVOS	Nota / Anexo	31.03.2018	31.12.2017
Corrientes			
Provisión para gastos, comisiones y regalías		11.537.675	14.005.256
Total		11.537.675	14.005.256
No Corrientes			
Div. a pagar sobre acciones preferidas en moneda extranjera	G	31.353.776	28.812.705
Total		31.353.776	28.812.705

b) OTROS PASIVOS CON PARTES RELACIONADAS

	Nota / Anexo	31.03.2018	31.12.2017
Corrientes			
Laboratorios Expofarma S.A.	G y 24	-	9.324.500
Medicine S.A.	G y 24	8.462.580	-
Total		8.462.580	9.324.500

El informe de fecha 10 de mayo de 2018 se extiende en documento aparte


LAURA ADRIANA FISCINA
 Contadora Pública (U.N.L.Z.)
 C.P.C.E.C.A.B.A. T° 240 F° 209

Por Comisión Fiscalizadora


CPN SANTIAGO G. LIZZOLI
 Síndico Titular


MARCELO R. FIGUEIRAS
 Presidente

15. ACTIVO POR IMPUESTO DIFERIDO


	<u>31.03.2018</u>	<u>31.12.2017</u>
	Activo por impuesto diferido	Activo por impuesto diferido
Activo por impuesto diferido al inicio	3.966.631	3.226.893
Evolución del período:		
- Diferencias temporarias		
Previsión p/ deudores incobrables	630.000	1.800.000
Previsión por desvalorización bienes de cambio		
Valuación bienes de cambio	370.861	41.934
Previsión p/ bonificaciones	(1.437.978)	1.004.234
Valor actual de créditos y deudas	119.106	(17.575)
Regalías a Sujetos del Exterior por uso de Marcas y Patentes	137.384	3.145.329
Valor Patrimonial Proporcional	123.270	898.040
- Gastos de Desarrollo	-	(1.686.574)
- Gastos de Desarrollo	(1.586.723)	(4.445.650)
Activo por impuesto diferido al cierre del período	2.322.551	3.966.631


16. VENTAS NETAS DE BIENES Y SERVICIOS

Ventas netas de bienes y servicios al 31.03.2018

Mes	Moneda	Venta de bienes		Prestación de Servicios
		Mercado Interno	Mercado Externo	Mercado Interno
Enero	Pesos	76.827.667	3.356.121	446.846
Febrero	Pesos	60.039.205	1.568.987	-
Marzo	Pesos	146.709.211	5.280.249	-
Total	Pesos	283.576.083	10.205.357	446.846
Total general		294.228.286		
Reintegro por exportaciones		201.861		
Bonificaciones		(397.021)		
Impuesto s/ingresos brutos		(5.763.311)		
Total ventas netas de bienes y servicios		288.269.815		

El informe de fecha 10 de mayo de 2018 se extiende en documento aparte


LAURA ADRIANA FISCINA
 Contadora Pública (U.N.L.Z.)
 C.P.O.E.C.A.B.A. T° 240 F° 209

Por Comisión Fiscalizadora

CPN SANTIAGO G. LIZZOLI
 Síndico Titular


MARCELO R. FIGUEIRAS
 Presidente

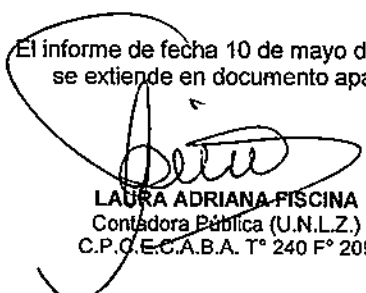
Ventas netas de bienes y servicios al 31.03.2017

Mes	Moneda	Venta de bienes		Prestación de Servicios
		Mercado Interno	Mercado Externo	Mercado Interno
Enero	Pesos	60.916.753	1.245.286	192.000
Febrero	Pesos	46.489.453	5.937.171	370.331
Marzo	Pesos	74.642.025	5.977.089	708.125
Total	Pesos	182.048.231	13.159.546	1.270.456
Total general		196.478.233		
Reintegro por exportaciones		339.094		
Bonificaciones		(104.295)		
Impuesto s/ingresos brutos		(4.381.787)		
Total ventas netas de bienes y servicios		192.331.245		

17. OTROS INGRESOS Y EGRESOS

	31.03.2018	31.03.2017
Otro ingresos		
Usufructo Takeda	1.483.750	797.500
Venta de activo fijo	413.223	997.314
Recupero de Gastos	76.555	76.555
Ingresos Impositivos Bono Fiscal	2.865.222	355.602
Total otros ingresos	4.838.750	2.226.971
Otro egresos		
Costo de venta de activo fijo	(386.223)	(59.464)
Total otros egresos	(386.223)	(59.464)
Total otros ingresos y egresos	4.452.527	2.167.507

El informe de fecha 10 de mayo de 2018
se extiende en documento aparte


LAURA ADRIANA-FISCINA
Contadora Pública (U.N.L.Z.)
C.P.C.E.C.A.B.A. T° 240 F° 209

Por Comisión Fiscalizadora


CPN SANTIAGO G. LIZZONI
Síndico Titular


MARCELO R. FIGUEIRAS
Presidente

18. PLAZOS. TASAS DE INTERÉS Y PAUTAS DE ACTUALIZACIÓN DE ACTIVOS Y PASIVOS

La composición de activos y pasivos al 31 de marzo de 2018 y 31 de diciembre de 2017 respectivamente, según su plazo estimado de cobro o pago, es la siguiente:

	Otros activos financieros (1)		Créditos (2) (3)		Deudas (3)	
	31.03.2018	31.12.2017	31.03.2018	31.12.2017	31.03.2018 (4)	31.12.2017 (5)
De plazo vencido	-	-	280.858.253	174.517.155	154.225.850	185.705.588
A vencer						
Hasta 3 meses	-	2.560.396	336.746.405	297.044.689	351.675.126	273.909.051
De 4 a 6 meses	3.097	-	27.281.492	49.466.318	114.618.345	132.008.705
De 7 a 9 meses	-	-	-	-	26.898.590	32.535.746
De 10 a 12 meses	-	-	-	-	23.911.266	20.494.541
Más de 1 año	6.280	6.280	995.072	920.624	131.145.074	112.685.266
Sin plazo establecido						
Dentro de 1 año	-	-	4.556.580	4.265.241	95.000.000	95.000.000
Más de 1 año	-	-	-	-	-	-
Total	9.377	2.566.676	650.437.802	526.214.027	897.474.251	852.338.897

- (1) Devengan Interés a Tasa Variable
 (2) Neto de provisiones. No devengan Tasa de Interés
 (3) Excluyendo los saldos de activos / pasivos por impuestos diferidos
 (4) Aproximadamente el 8% devenga interés a Tasa Variable
 (5) Aproximadamente el 4% devenga interés a Tasa Variable

19. PATRIMONIO NETO Y CAPITAL SOCIAL

Patrimonio Neto


Con fecha 26 de abril de 2017, la Asamblea General Ordinaria de Accionistas resolvió destinar los resultados del ejercicio 2016 por pesos 94.795.140 a: i) incrementar el saldo de la Reserva Legal, dado que la misma aún no alcanzó el tope máximo previsto por la Ley, mediante la asignación de pesos 4.739.757; ii) destinar la suma de pesos 23.698.785 para el pago de dividendos en efectivo y iii) la constitución de la reserva facultativa por pesos 66.356.598.

Evolución del Capital Social.

Con fecha 15 de marzo de 2010, los señores accionistas decidieron en Asamblea General Ordinaria y Extraordinaria, aumentar el capital social de \$3.461.505 a \$27.254.323. Dicho aumento fue inscripto ante la Inspección General de Justicia en fecha 11 de noviembre de 2010. Con fecha 20 de marzo de 2012, los señores accionistas decidieron en Asamblea General Extraordinaria, emitir acciones preferidas Serie A y B, por un valor de \$ 39.330.000 y en razón de los términos de su emisión, a los diez años, se convertirán en Acciones Ordinarias. Dicho aumento fue plenamente integrado y se encuentra inscripto por ante la Inspección General de Justicia.

Mediante Asamblea General Extraordinaria de accionistas de fecha 1 de febrero de 2017 se aprobó por unanimidad del capital social la conversión de 19.271.700 acciones preferidas Serie A y 20.058.300

El informe de fecha 10 de mayo de 2018 se extiende en documento aparte


 LAURA ADRIANA FISCINA
 Contadora Pública (U.N.L.Z.)
 C.P.C.E.C.A.B.A. T° 240 F° 209

Por Comisión Fiscalizadora


 CPN SANTIAGO G. LIZZOLI
 Síndico Titular


 MARCELO R. FIGUEIRAS
 Presidente

acciones preferidas Serie B en igual número de Acciones Ordinarias, nominativas no endosables, de igual clase y de valor nominal \$1 (Pesos uno) cada una, que otorgan un (1) voto cada una. Asimismo, se dejó constancia que al aprobarse la moción el capital social de Richmond asciende entonces a 66.584.323 Acciones Ordinarias, nominativas no endosables, de igual clase y de valor nominal \$1 (Pesos uno) cada una, que otorgan un (1) voto cada una.

Con fecha 10 de octubre de 2017, los accionistas de la Sociedad en Asamblea General Ordinaria y Extraordinaria decidieron reformar el estatuto de la Sociedad a fin de aumentar el capital social por hasta la suma de \$89.000.000 (Pesos ochenta y nueve millones). A través de dicha reforma se decidió que el capital estaría representado por: (i) 66.584.323 acciones Clase A, con derecho a cinco (5) votos por acción, y/o (ii) por hasta 22.415.677 acciones Clase B, a ser emitidas, con derecho a un (1) voto por acción. Finalmente, se delegó en el Directorio la implementación del aumento de capital de la Sociedad y se autorizó la oferta pública y negociación de dichas acciones por ante la Comisión Nacional de Valores, Bolsas y Mercados Argentinos S.A., y/o en aquellos mercados autorizados que el Directorio determine oportunamente.


En atención a la autorización antes mencionada, conforme el aviso de suscripción de fecha 7 de diciembre de 2017 publicado en la misma fecha en el Boletín Diario de la Bolsa de Comercio de Buenos Aires, al aviso de prórroga de fecha 14 de diciembre de 2017 publicado en la misma fecha en el Boletín Diario de la Bolsa de Comercio de Buenos Aires, y al prospecto informativo de fecha 7 de diciembre de 2017, se efectuó la correspondiente oferta de suscripción al público inversor en la Argentina de hasta 16.646.081 (dieciséis millones seiscientos cuarenta y seis mil ochenta y uno) nuevas acciones ordinarias escriturales Clase B de valor nominal pesos 1 (VN\$1) y un voto por acción cada una, con derecho a dividendos en igualdad de condiciones que las acciones Clase A que se encuentran actualmente en circulación. La oferta pública de las Nuevas Acciones fue autorizada por Resolución N° RESFC-2017-19122-APN-DIR#CNV de la CNV de fecha 1 de diciembre de 2017.

De acuerdo a lo previsto en el Prospecto y habiendo finalizado el Período de Difusión Pública con fecha 15 de diciembre de 2017 y el Período de Suscripción en el día 18 de diciembre de 2017 el Precio de Suscripción de las Nuevas Acciones de la Sociedad fue fijado por la Sociedad, mediante acta de subdelegado de fecha 18 de diciembre de 2017, en la suma de \$37,00 (Pesos treinta y siete) por cada Nueva Acción. Como resultado de la Colocación bajo la Oferta se adjudicaron en total 14.167.164 (catorce millones ciento sesenta y siete mil ciento sesenta y cuatro) Nuevas Acciones, las cuales fueron debidamente suscriptas e integradas en su totalidad. A los efectos de la adjudicación de las Nuevas Acciones, se aplicaron las reglas de adjudicación establecidas en el Prospecto.

31.03.2018		31.12.2017		31.12.2016	
66.584.323	d)	66.584.323	d)	27.254.323	a)
14.167.164	e)	14.167.164	e)	19.271.700	b)
491.669.120	f)	491.669.120	f)	20.058.300	c)

- a) 27.254.323 acciones ordinarias, nominativas no endosables, de valor nominal \$1 cada una y con derecho a un voto por acción
- b) 19.271.700 acciones preferidas serie A, nominativas no endosables, de valor nominal \$1 cada una y con derecho a un voto por acción
- c) 20.058.300 acciones preferidas serie B, nominativas no endosables, de valor nominal \$1 cada una y con derecho a un voto por acción
- d) 66.584.323 acciones ordinarias, escriturales Clase A, de valor nominal \$1 cada una y con derecho a cinco votos por acción
- e) 14.167.164 acciones ordinarias clase B de valor nominal \$ 1 cada una y con derecho a un voto por acción
- f) Prima de emisión correspondiente a la emisión de acciones mencionada en el punto e)

El informe de fecha 10 de mayo de 2018 se extiende en documento aparte


LAURA ADRIANA FISCINA
Contadora Pública (U.N.I.Z.)
C.P.C.E.C.A.B.A. T° 240 F° 209

Por Comisión Fiscalizadora


CPN SANTIAGO G. LIZZOLI
Síndico Titular


MARCELO R. FIGUEIRAS
Presidente

Accionistas Existentes

A continuación, se transcribe el detalle de los Accionistas existentes de Laboratorios Richmond S.A.C.I.F., consignándose en cada caso la cantidad de acciones de la cual cada uno de ellos es titular y el porcentaje del capital social de la Sociedad que las acciones de cada accionista representan:

Titular	Tenencia Acciones Ordinarias Clase A	Porcentaje paquete accionario y votos	Cantidad de votos
Marcelo Rubén Figueiras	31.074.904	38,48%	155.374.520
Busnel S.A.	19.975.296	24,74%	99.876.480
Alberto Daniel Serventich	15.534.123	19,24%	77.670.615

Titular	Tenencia Acciones Ordinarias Clase B	Porcentaje paquete accionario y votos	Cantidad de votos
Accionistas Clase B	14.167.164	17,54%	14.167.164

20. INVERSIONES PERMANENTES EN SOCIEDADES

COMPAÑÍA INVERSORA LATINOAMERICANA SOCIEDAD ANÓNIMA (CILSA):

Con fecha 26 de octubre 2016, Laboratorios Richmond SACIF ha constituido una sociedad anónima en Montevideo, Uruguay, con el nombre de Compañía Inversora Latinoamericana S.A.

El objeto principal de dicha sociedad es participar en otras sociedades comerciales en Uruguay o en el extranjero y teniendo como objeto secundario: a) explotación de productos farmacéuticos, productos químicos y especialidades medicinales, b) realizar o administrar todo tipo de actividades de inversión y c) compraventa, arrendamiento, administración, construcción y toda clase de operaciones en el país o en el exterior.

La composición accionaria es la siguiente: 100% de Laboratorios Richmond SACIF, lo que representa el 100% de los votos totales, siendo el capital inicial de la sociedad de \$ 100.000 (cien mil pesos uruguayos), de los cuales se ha integrado la totalidad.

LABORATORIOS EXPOFARMA S.A.

Con fecha 17 de mayo de 2016, se ha firmado en la ciudad de Bogotá, Colombia, el acuerdo de inversión en Laboratorios Expofarma S.A., sociedad colombiana, celebrado entre: Laboratorios Expofarma S.A., Mario Bustillo Cabrera, Luis Guerrero, Nova Intertrade LTDA., Briggs Trading Inc, Brisbane Investment Co.Inc. y Laboratorios Richmond SACIF como nuevo accionista.

Laboratorios Expofarma S.A. es una sociedad cuya actividad principal es el desarrollo, la producción y la comercialización de productos farmacéuticos.

Se acuerda que Laboratorios Richmond SACIF, como nuevo accionista, en un Primer Tramo deberá realizar aportes de dinero recibiendo como contraprestación nuevas acciones de la Compañía y adquiriendo acciones de los Accionistas Preexistentes en los siguientes tramos.

La Estructura de la Transacción será en al menos tres (3) tramos, pudiendo existir un cuarto:

El informe de fecha 10 de mayo de 2018 se extiende en documento aparte


LAURA ADRIANA FISCINA
 Contadora Pública (U.N.L.Z.)
 C.P.C.E.C.A.B.A. T° 240 F° 209

Por Comisión Fiscalizadora


GPN SANTIAGO G. LIZZOLI
 Síndico Titular


MARCELO R. FIGUEIRAS
 Presidente


- a) Un **primer tramo** de acciones por el **25% (veinticinco por ciento)** de participación accionaria. Laboratorios Richmond SACIF realizará los aportes con el fin de adquirir la participación inicial mencionada del capital social y de los votos de la compañía.
El precio inicial del Primer Tramo de Acciones se establece en U\$D 1.500.000 (Dólares estadounidenses un millón quinientos mil), lo cual implica una valuación inicial de U\$D 6.000.000 (Dólares estadounidenses seis millones).
No obstante, en el segundo aniversario de la fecha de la firma del acuerdo, se valorará la compañía Laboratorios Expofarma mediante un Modelo de Valuación definido y en caso de existir una diferencia respecto de la valuación inicial, se realizará el ajuste correspondiente.
- b) Un **segundo tramo** de acciones por el porcentaje que se requiera para alcanzar el **51% (cincuenta y uno por ciento)** de la participación accionaria. Con el objeto de calcular el precio a pagar por el segundo tramo, se tomará el Modelo de Valuación en el segundo aniversario de la fecha de cierre. Dicho precio se calculará multiplicando el valor resultante del Modelo de Valuación por el porcentaje de participación accionario necesario para alcanzar el 51% (cincuenta y uno por ciento) del capital social de Expofarma.
El precio de compra del segundo tramo se determinará entre el mes 27 a 29 de la fecha de cierre del acuerdo.
- c) Un **tercer tramo** de acciones por una porción de las acciones de por lo menos el **29% (veintinueve por ciento)** adicional, de manera que Laboratorios Richmond SACIF alcance un mínimo de **80% (ochenta por ciento)** de la tenencia accionaria.
Con el objeto de calcular el precio por pagar en este tramo, se realizará una tercera valuación en el cuarto aniversario de la fecha de cierre según el modelo de valuación estipulado.
Dicho monto se calculará multiplicando el valor resultante de la tercera valuación por el 80% (ochenta por ciento) de la tenencia accionaria.
El precio de compra del tercer tramo se efectuará a los 48 meses de la fecha de cierre, es decir 17/05/2020.
- d) Un **cuarto tramo** de acciones para completar la compra total de las acciones, en caso de que dicha totalidad no haya sido adquirida en el tercer tramo de acciones.
En caso de adquirir la totalidad del paquete accionario en el tercer tramo, la valuación será la indicada en dicho tramo.
No obstante, si no se adquirieron la totalidad de acciones en el tercer tramo, la venta de las acciones restantes (cuarto tramo) no tendrá fecha fija de venta ni una metodología de valuación, las cuales serán fijadas de común acuerdo.

El primer tramo de la estructura de la adquisición, que se completó en julio de 2017, conforma la inversión inicial de U\$D 1.500.000. A esa fecha la Sociedad recibió títulos representativos hasta alcanzar el 25,13% del capital y los votos de Laboratorios Expofarma S.A. (poseía el 16,67% al 31 de diciembre de 2016),

A partir de un nuevo análisis de los puntos salientes del Acuerdo de Inversión en Laboratorios Expofarma S.A. y de la evolución de la toma de decisiones de política financiera y de operación en esa entidad durante el ejercicio 2017, realizado por la Gerencia de la Sociedad durante el mes de diciembre de 2017, surge que la presunción que Laboratorios Richmond S.A. ejerce influencia significativa en dicha entidad resulta refutable (situación contemplada en la NIC 28 párrafos 5 y 6 cuando una entidad posee directa o indirectamente el 20% o más del poder de voto de la participada). Por lo tanto, al 31 de marzo de 2018 la inversión en Laboratorios Expofarma S.A. ha sido registrada al valor de adquisición, de la misma manera que al cierre del ejercicio anterior.

En los estados financieros intermedios correspondientes al período de nueve meses finalizado el 30 de septiembre de 2017, la inversión se había registrado contablemente aplicando el método de la

El informe de fecha 10 de mayo de 2018 se extiende en documento aparte


LAURA ADRIANA PISCINA
Contadora Pública (U.N.L.Z.)
C.P.C.E.C.A.B.A. T° 240 F° 209

Por Comisión Fiscalizadora


CPN SANTIAGO G. LIZZOLI
Síndico Titular


MARCELO R. FIGUEIRAS
Presidente

participación. Este ajuste en la interpretación técnica y de forma de la NIC 28 no impacta significativamente en el resultado de dicho período.

21. IMPUESTO A LAS GANANCIAS Y A LA GANANCIA MINIMA PRESUNTA

a) Impuesto a las ganancias y a la ganancia mínima presunta


La Sociedad determina el cargo contable por el impuesto a las ganancias (I.G.) aplicando el método del impuesto a las ganancias diferido, el cual consiste en el reconocimiento (como crédito o deuda) del efecto impositivo de las diferencias temporarias entre la valuación contable y la impositiva de los activos y pasivos, y su posterior imputación a los resultados de los ejercicios en los cuales se produce la reversión de las mismas, considerando asimismo la posibilidad de aprovechamiento de los quebrantos impositivos en el futuro. Las diferencias temporarias determinan saldos activos o pasivos de impuesto diferido cuando su reversión futura disminuya o aumente los impuestos determinados. Cuando existen quebrantos impositivos susceptibles de deducciones de ganancias impositivas futuras o el impuesto diferido resultante de las diferencias temporarias sea un activo, se reconocen dichos créditos, en la medida que se estime que su aprovechamiento sea probable.

El impuesto a la ganancia mínima presunta (I.G.M.P.) fue establecido durante el ejercicio económico 1998 por Ley N° 25.063 por el término de diez ejercicios anuales, prorrogándose su vigencia hasta el 30 de diciembre de 2019 inclusive por Ley N° 26.545. Este impuesto es complementario del I.G., dado que, mientras este último grava la utilidad impositiva del ejercicio, el I.G.M.P. constituye una imposición mínima que grava la renta potencial de ciertos activos productivos a la tasa del 1%, de modo que la obligación de la Sociedad coincidirá con el mayor de ambos impuestos. Sin embargo, si el I.G.M.P. excede en un período fiscal al I.G., dicho exceso podrá computarse como pago a cuenta de cualquier excedente del I.G. sobre el I.G.M.P. que pudiera producirse en cualquiera de los diez ejercicios siguientes.

La conciliación entre el cargo a resultados registrado por impuesto a las ganancias y el resultante de aplicar la tasa del 30% establecida por las normas impositivas vigentes al resultado contable de cada ejercicio es la siguiente:

	<u>31.03.2018</u>	<u>31.12.2017</u>
Ganancia del período antes del impuesto	34.556.980	68.075.160
Diferencias permanentes	<u>12.819.550</u>	<u>9.798.973</u>
Ganancia del período / ejercicio con diferencias permanentes	47.376.530	77.874.133
Alícuota del impuesto	30%	35%
Subtotal	<u>14.212.959</u>	<u>27.255.947</u>
Efecto cambio de tasa en las diferencias temporarias de medición	-	<u>123.289,00</u>
Impuesto a las ganancias corriente y diferido	<u>14.212.959</u>	<u>27.379.236</u>

El informe de fecha 10 de mayo de 2018 se extiende en documento aparte


LAURA ADRIANA PISCINA
Contadora Pública (U.N.L.Z.)
C.P.C.E.C.A.B.A. T° 240 F° 209

Por Comisión Fiscalizadora


CPN SANTIAGO G. LIZZOLI
Síndico Titular


MARCELO R. FIGUEIRAS
Presidente

b) Reforma tributaria

El 29 de diciembre de 2017, fue publicada en el Boletín Oficial la Ley N° 27.430 de Reforma tributaria, que entró en vigencia al día siguiente de su publicación. Uno de los principales cambios de la Reforma tributaria es la reducción de la alícuota del impuesto a las ganancias que grava las utilidades empresarias no distribuidas del 35% a 25% a partir del 1° de enero de 2020, con un esquema de transición para los ejercicios fiscales que se inicien a partir del 1° de enero de 2018 y hasta el 31 de diciembre de 2019, inclusive, en los cuales la alícuota será del 30%.

El principal impacto de ese cambio normativo en los presentes estados financieros ha sido en la medición de activos y pasivos fiscales diferidos, dado que éstos deben reconocerse aplicando la tasa impositiva que estará vigente en las fechas en que las diferencias entre los valores contables y los fiscales y los quebrantos serán revertidos o utilizados.

Por lo tanto, el activo o pasivo diferido de la sociedad fue medido considerando las tasas del 30% o 25%, de acuerdo a la fecha en que se espera que las partidas componentes serán revertidas o utilizadas. El efecto de la aplicación de las nuevas tasas se expone en la presente nota, apartado a).

22. BIENES AFECTADOS A GARANTIAS, FIANZAS Y CESIONES OTORGADAS

- a) Con fecha 23 de diciembre de 2009 y 22 de febrero de 2012, la Sociedad celebró sendos contratos de mutuo con garantía hipotecaria con el Banco de Inversión y Comercio Exterior S.A. (B.I.C.E.), bajo el "Programa destinado a la Financiación de Inversiones con Tasa Combinada", con el objeto de financiar la ampliación de su planta industrial ubicada en el Parque Industrial Pilar de la Provincia de Buenos Aires. El crédito solicitado asciende a la suma de 12.000.000 y 8.000.000, respectivamente. De este último, al 31 de diciembre de 2017 se acreditaron 6.765.095. Al 31 de diciembre de 2017 no existe deuda.


En garantía del cumplimiento de las obligaciones emergentes de dicho contrato, la Sociedad constituyó derecho real de hipoteca en primer grado de privilegio a favor del B.I.C.E. sobre el inmueble mencionado en el párrafo anterior y ha otorgado fianza solidaria su principal accionista.

Cabe mencionar, que de acuerdo al punto 3 de la cláusula décimo tercera del mencionado acuerdo, la Sociedad deberá solicitar autorización al B.I.C.E., hasta la completa cancelación del préstamo, para realizar distribución de utilidades que superen el 25% de los resultados de cada ejercicio.

Durante el ejercicio terminado el 31 de diciembre de 2013, la Sociedad celebró un contrato de préstamo con el Banco HSBC, por el cual recibió la cantidad de 4.000.000 amortizables en 48 meses con destino a financiar el capital de trabajo. En garantía del cumplimiento de las obligaciones emergentes de dicho préstamo, con Anaidina S.A.I.F. como deudora solidaria, se ha gravado con derecho real de hipoteca el inmueble sito en la Avenida Elcano 4924/32/38/40 de la Ciudad Autónoma de Buenos Aires. Al 31 de diciembre de 2017 no existe deuda.

Con fecha 16 de marzo de 2018 la Sociedad celebró un contrato de préstamo bancario con garantía hipotecaria con el Banco Provincia de Buenos Aires destinado a satisfacer las necesidades propias de la actividad industrial, específicamente a la realización de obras civiles y la adquisición de equipamiento para el montaje de una planta de formas solidas orales destinada a oncología. El crédito solicitado asciende a la suma de \$ 173.000.000. Del total del préstamo, el 16 de marzo de 2018 el Banco desembolsó la suma de \$20.000.000. Al 31 de marzo de 2018 la deuda asciende a \$20.000.000, los cuales se exponen como Prestamos no corrientes.

El informe de fecha 10 de mayo de 2018 se extiende en documento aparte


LAURA ADRIANA FISCINA
Contadora Pública (U.N.L.Z.)
C.P.C.E.C.A.B.A. T° 240 F° 209

Por Comisión Fiscalizadora


CPN SANTIAGO G. LIZZOLI
Síndico Titular


MARCELO R. FIGUEIRAS
Presidente

- b) Con fecha 05 y 25 de abril 2016 se celebraron dos contratos de mutuo con el Banco de la Provincia de Buenos Aires por los cuales se recibió la suma de 1.228.734 y 9.000.460, respectivamente. Laboratorios Richmond S.A.C.I.F. cedió con carácter prendario a favor del Banco los derechos de cobro emergentes de bonos de cancelación de deuda emitidos por la Provincia de Buenos Aires en virtud del Decreto 62/2016. El saldo de deuda al 31 de marzo de 2018 es \$0.- y \$0.-, respectivamente, de los cuales no existe préstamos no corrientes. El saldo de deuda al 31 de diciembre de 2017 es 307.183 y 2.250.115, respectivamente, de los cuales no existe préstamos no corrientes.

Se celebró un contrato de préstamo con garantía prendaria con el Citibank conforme con lo dispuesto por el régimen establecido en la Línea de Financiamiento para la Producción y la Inclusión Financiera emitida por el BCRA en el cual se recibió la suma de 1.650.000. Al 31 de marzo de 2018 la deuda es equivalente a 1.099.314, de los cuales los préstamos no corrientes ascienden a 636.789. Al 31 de diciembre de 2017 la deuda es equivalente a 1.191.740, de los cuales los préstamos no corrientes ascienden a 753.419.

Con fecha 16 de junio de 2017 se celebró un préstamo para Financiamiento de la Producción y la Inclusión Financiera con el Citibank por el cual se recibió la suma de 3.500.000. Dicho préstamo será destinado a la compra de un Cromógrafo líquido de ultra alta eficiencia. Al 31 de marzo de 2018 la deuda es equivalente a 2.783.541, de los cuales los préstamos no corrientes ascienden a \$ 1.675.634. Al 31 de diciembre de 2017 la deuda es equivalente a 3.031.804, de los cuales los préstamos no corrientes ascienden a 1.873.512.-

Con fecha 13 de septiembre de 2017 se celebró un contrato de préstamo con garantía prendaria con el Citibank conforme con lo dispuesto por el régimen establecido en la Línea de Financiamiento para la Producción y la Inclusión Financiera emitida por el BCRA en el cual se recibió la suma de 747.360. Al 31 de marzo de 2018 la deuda es equivalente a 642.033, de los cuales los préstamos no corrientes ascienden a 409.805. Al 31 de diciembre de 2017 la deuda es equivalente a 694.999, de los cuales los préstamos no corrientes ascienden a 450.624.


Con fecha 13 de septiembre de 2017 se celebró un contrato de préstamo con garantía prendaria con el Citibank conforme con lo dispuesto por el régimen establecido en la Línea de Financiamiento para la Producción y la Inclusión Financiera emitida por el BCRA en el cual se recibió la suma de 1.780.000. Al 31 de marzo de 2018 la deuda es equivalente a \$ 1.529.140, de los cuales los préstamos no corrientes ascienden a 976.039. Al 31 de diciembre de 2017 la deuda es equivalente a 1.664.869, de los cuales los préstamos no corrientes ascienden a 1.073.259.

Con fecha 13 de septiembre de 2017 se celebró un contrato de préstamo con garantía prendaria con el Citibank conforme con lo dispuesto por el régimen establecido en la Línea de Financiamiento para la Producción y la Inclusión Financiera emitida por el BCRA en el cual se recibió la suma de 1.035.594. Al 31 de marzo de 2018 la deuda es equivalente a \$ 889.645, de los cuales los préstamos no corrientes ascienden a 567.854. Al 31 de diciembre de 2017 la deuda es equivalente a 963.039, de los cuales los préstamos no corrientes ascienden a 624.416

Con fecha 21 de septiembre de 2017 se celebró un contrato de préstamo con garantía prendaria con el Citibank conforme con lo dispuesto por el régimen establecido en la Línea de Financiamiento para la Producción y la Inclusión Financiera emitida por el BCRA en el cual se recibió la suma de 6.437.000. Al 31 de marzo de 2018 la deuda es equivalente a \$ 5.529.816, de los cuales los préstamos no corrientes ascienden a 3.529.641. Al 31 de diciembre de 2017 la deuda es equivalente a 5.983.906, de los cuales los préstamos no corrientes ascienden a 3.881.216.

- c) Al 31 de marzo de 2018 la Sociedad cedió sus derechos de cobro de créditos con el Ministerio de Salud de la Nación por la suma de 8.006.434, 15.918.595 y 5.662.912. En garantía de dichos préstamos ha constituido derecho real de prenda en primer grado de privilegio.

El Informe de fecha 10 de mayo de 2018 se extiende en documento aparte


LAURA ADRIANA FISCINA
Confadora Pública (U.N.L.Z.)
C.P.C.E.C.A.B.A. T° 240 F° 209

Por Comisión Fiscalizadora


CPN SANTIAGO G. LIZZOLI
Síndico Titular


MARCELO R. FIGUEIRAS
Presidente

23. OBLIGACIONES NEGOCIABLES DE LABORATORIOS RICHMOND S.A.C.I.F.

La Asamblea del 11 de noviembre de 2014 aprobó, entre otras cosas, la creación de un Programa de emisión de Obligaciones Negociables, simples, no convertibles en acciones por un monto máximo de hasta USD 7.000.000.

Con fecha 15 de julio de 2015, la Sociedad realizó la colocación del primer tramo por un monto de \$20.000.000. El capital suscrito será devuelto en un plazo de 36 meses. Al 31 de marzo de 2018 y 31 de diciembre de 2017 la deuda es equivalente a 4.199.739 y 8.901.525 de los cuales no existen no corrientes.

Con fecha 20 de mayo de 2016 el Directorio de la Sociedad aprobó por unanimidad la aplicación de los fondos obtenidos de la colocación y emisión de las Obligaciones Negociables Clase I, netos de comisiones, honorarios y otros gastos, por la suma de \$19.474.712 (Pesos Diecinueve Millones Cuatrocientos Setenta y Cuatro Mil Setecientos Doce) destinados a capital de trabajo en la República Argentina, en particular, al financiamiento de las actividades de investigación y desarrollo de la Sociedad vinculadas con su línea de HIV, financiamiento de las actividades de investigación y desarrollo de la Sociedad relacionadas con la línea de Oncología, y financiamiento de las actividades de investigación y desarrollo de la Sociedad vinculadas con las líneas de Sistema Nervioso Central y Otros.

24. TRANSACCIONES CON PARTES RELACIONADAS


<u>Compañía vinculada</u>	<u>31.03.2018</u> <u>31.12.2017</u>		<u>31.03.2018</u> <u>31.12.2017</u>	
	<u>Saldo Deudor</u>		<u>Transacciones</u>	
Corrientes				
Laboratorios Expofarma S.A. (1)				
- <i>Recupero de servicios prestados</i>	1.521.050	1.407.250	-	-
Medicine S.A. (2)				
- <i>Venta de productos</i>	8.497.042	10.534.746	111.720	-
Total	10.018.092	11.941.996	111.720	-

<u>Compañía vinculada</u>	<u>31.03.2018</u> <u>31.12.2017</u>		<u>31.03.2018</u> <u>31.12.2017</u>	
	<u>Saldo Acreedor</u>		<u>Transacciones</u>	
Corrientes				
Laboratorios Expofarma S.A. (1)				
- <i>Prestación de servicios</i>	104.705	96.910	-	2.042.916
- <i>Compra de porcentaje accionario</i>	-	9.324.500	-	-
Medicine S.A. (2)				
- <i>Compra de porcentaje accionario</i>	8.462.580	-	8.462.580	-
Total	8.567.285	9.421.410	8.462.580	2.042.916

(1) Dependiente de Laboratorios Richmond S.A.C.I.F.

(2) Entidad sobre la cual CILSA (controlada por Laboratorios Richmond S.A.C.I.F.) posee el control

El informe de fecha 10 de mayo de 2018
se extiende en documento aparte


LAURA ADRIANA FISCINA
Contadora Pública (U.N.L.Z.)
C.P.C.E.C.A.B.A. T° 240 F° 209

Por Comisión Fiscalizadora


CPN SANTIAGO G. LIZZOLI
Síndico Titular


MARCELO R. FIGUEIRAS
Presidente

25. GESTION Y POLITICA DE RIESGOS FINANCIEROS

Los activos financieros de la compañía incluyen saldos en cuenta corriente, colocaciones de Letras del Tesoro en dólares, Letras del B.C.R.A. y cuentas por cobrar comerciales. Por su parte, los pasivos financieros incluyen deudas comerciales, deudas financieras y otras deudas.

Las políticas generales de la gestión del riesgo de liquidez se consensuan en el Directorio de la compañía. La gerencia de administración y finanzas es responsable del control, coordinación y seguimiento de dichas políticas, del riesgo de crédito y de mercado.

Riesgo de tipo de cambio

Es el riesgo que el valor razonable o los flujos de fondos futuros de ciertos instrumentos financieros fluctúen en función a los cambios que se produzcan en la relación de cambio entre monedas. La relación entre créditos y deudas varían en base al tipo de cambio.

Para lograr coberturas de los precios en dólares la Sociedad ha desarrollado un programa intensivo del crecimiento de las exportaciones.

Riesgo de tasa de interés

Es el riesgo que el valor razonable o los flujos de fondos futuros de ciertos instrumentos financieros fluctúen en función a los cambios que se produzcan en las tasas de interés del mercado. El principal instrumento financiero que puede verse afectado como consecuencia de variaciones en las tasas de interés es la deuda financiera con tasas de interés variables.

Análisis de sensibilidad

La compañía realiza un seguimiento de la exposición al riesgo de mercado en términos de sensibilidades.

El laboratorio utiliza para tomar deuda tasas inferiores al promedio del mercado teniendo un ratio de endeudamiento limitado.

Al 31 de marzo de 2018, independientemente de las variaciones que podría tener los mercados financieros, un aumento (disminución) de 0,5 puntos porcentuales en la tasa Libor sobre la porción de deuda financiera que devenga interés variable, considerando el resto de las variables constantes y teniendo en cuenta las tenencias de la compañía al cierre del ejercicio, no presenta efectos significativos sobre el resultado y patrimonio.

Riesgo de liquidez

El riesgo de liquidez está asociado a la capacidad del laboratorio para financiar los compromisos adquiridos a precios de mercados razonables, así como para llevar a cabo sus planes de negocio con fuentes de financiación estables.


Para cumplir con el objetivo, el laboratorio lleva a cabo una política prudente de protección frente al riesgo de liquidez, manteniendo disponibilidades de recursos en efectivo y equivalentes de efectivo para hacer frente a los vencimientos de préstamos y deudas financieras previstos en los próximos doce meses. Cabe destacar que una parte de la deuda financiera del laboratorio corresponde a prefinanciación de exportaciones.

Adicionalmente, el laboratorio opera dentro del marco de ciertos límites a la estrategia de financiamiento, en lo que respecta a plazos, montos y monedas, aprobados previamente por el Directorio de la Sociedad.

Riesgo de crédito

El riesgo de crédito se define como la posibilidad de que un tercero no cumpla con sus obligaciones

El informe de fecha 10 de mayo de 2018 se extiende en documento aparte


LAURA ADRIANA FISCINA
 Contadora Pública (U.N.L.Z.)
 C.P.C.E.C.A.B.A. T° 240 F° 209

Por Comisión Fiscalizadora


CPN SANTIAGO G. LIZZOLI
 Síndico Titular


MARCELO R. FIGUERAS
 Presidente

contractuales, originando con ello pérdidas para la Sociedad. En este sentido, el laboratorio está expuesto a un riesgo de crédito como consecuencia de sus actividades operativas (básicamente saldos relacionados con cuentas por cobrar comerciales y anticipos a proveedores) y de sus actividades financieras (básicamente saldos relacionados con bancos y colocaciones transitorias).

Como política general, el laboratorio no tiene una concentración significativa de riesgo de crédito, ya que la exposición frente al riesgo crediticio se encuentra ampliamente diversificada.

Por otra parte, la previsión para deudores incobrables al cierre de cada ejercicio se determina atendiendo a la antigüedad de crédito, la existencia de situaciones concursales y el análisis de la capacidad del cliente para resolver el crédito concedido. Dicha previsión representa, al cierre de cada ejercicio, la mejor estimación del laboratorio de las pérdidas incurridas en relación con las cuentas por cobrar. El saldo de las cuentas por cobrar comerciales al 31 de marzo de 2018 se presentan, en el estado de situación financiera intermedio, neto de la previsión para deudores incobrables. En este sentido, el máximo riesgo crediticio involucrado no difiere del valor de libros correspondiente a las cuentas por cobrar comerciales que se presentan en el estado de situación financiera.

En lo que respecta al riesgo crediticio relacionado con los saldos bancarios y colocaciones transitorias, el Directorio de la Sociedad ha definido procedimientos específicos en lo que respecta a (i) las instituciones financieras en las cuales se pueden mantener saldos de libre disponibilidad o realizar inversiones, (ii) los montos y plazos máximos a mantener dichos fondos con el objetivo de evitar la concentración de riesgos en una o pocas instituciones financieras y, en consecuencia, mitigar cualquier pérdida financiera relacionada con dichos saldos con motivo de un eventual incumplimiento de las obligaciones contractuales.

Gestión del capital


El laboratorio, como parte fundamental de su estrategia, ha formulado el compromiso de mantener una política de prudencia financiera, buscando maximizar la rentabilidad de los accionistas y mantener al mismo tiempo una calificación de crédito sólida y ratios de capital saludables para poder sustentar su negocio.

Dicha política incluye la consideración de varios factores, incluyendo entre otros: (i) los cambios en las condiciones macroeconómicas, (ii) las diferentes estrategias de financiación, (iii) los costos del financiamiento, y (iv) el eventual impacto de cambios en el fondeo y liquidez de las actividades operativas y comerciales. Por todo lo expuesto, el laboratorio intenta mantener una mezcla de deuda y capital que satisfaga las ratios en niveles aceptables y permita obtener calificaciones de riesgo en línea con los principales operadores del mercado.

26. INFORMACION POR SEGMENTOS

	<u>Mercado Público</u>	<u>Mercado Privado</u>	<u>Comercio Exterior</u>	<u>Total</u>
Ventas netas de bienes y servicios	83.373.796	194.537.136	10.358.883	288.269.815
Resultado bruto	38.224.567	116.815.188	1.992.354	157.032.109
Resultado neto del período	<u>16.216.247</u>	<u>11.210.762</u>	<u>(7.082.988)</u>	<u>20.344.021</u>

El informe de fecha 10 de mayo de 2018 se extiende en documento aparte


LAURA ADRIANA FISCINA
 Contadora Pública (U.N.L.Z.)
 C.P.C.E.C.A.B.A. T° 240 F° 209

Por Comisión Fiscalizadora


CPN SANTIAGO G. LIZZOLI
 Síndico Titular


MARCELO R. FIGUEIRAS
 Presidente

27. RESTRICCIÓN A LA DISTRIBUCIÓN DE UTILIDADES

De acuerdo con lo establecido por el artículo N° 70 de la Ley General de Sociedades N° 19.550 se deberá destinar a un fondo de Reserva legal el cinco por ciento de las ganancias líquidas y realizadas que arroje el Estado del resultado integral, hasta alcanzar el veinte por ciento del capital social.

28. MODIFICACIÓN DEL ESTATUTO SOCIAL


Mediante Asamblea General Extraordinaria de accionistas de fecha 1 de febrero de 2017 se aprobó por unanimidad del capital social la conversión de 19.271.700 acciones preferidas Serie A y 20.058.300 acciones preferidas Serie B en igual número de Acciones Ordinarias, nominativas no endosables, de igual clase y de valor nominal \$1 (Pesos uno) cada una, que otorgan un (1) voto cada una. Asimismo, se dejó constancia que al aprobarse la moción el capital social de Richmond asciende entonces a 66.584.323 Acciones Ordinarias, nominativas no endosables, de igual clase y de valor nominal \$1 (Pesos uno) cada una, que otorgan un (1) voto cada una.

Con fecha 10 de octubre de 2017, los accionistas de la Sociedad en Asamblea General Ordinaria y Extraordinaria decidieron autorizar la oferta pública y negociación de acciones de la Sociedad por ante la Comisión Nacional de Valores, Bolsas y Mercados Argentinos S.A., y/o en aquellos mercados autorizados que el Directorio determine. Como consecuencia de ello se resolvió reformar el Estatuto de la Sociedad a fin de modificar los artículos cuarto (capital social), quinto (acciones) y octavo (administración), así como disponer la incorporación del artículo 11 (comité de auditoría) y artículo 18 (disposición transitoria) para establecer distintas clases de acciones con distinta cantidad de votos según lo permite la Ley General de Sociedades, aumentar el capital social y ajustar el texto del Estatuto Social a las exigencias del régimen de oferta pública de acciones. Finalmente, en virtud de las reformas citadas se aprobó un nuevo Texto Ordenado del Estatuto Social.

Por ello se procedió a: i) aumentar el capital social por hasta la suma de \$89.000.000 (Pesos ochenta y nueve millones) el cual estaría representado por: (i) 66.584.323 acciones Clase A, con derecho a cinco (5) votos por acción, y/o (ii) por hasta 22.415.677 acciones Clase B, a ser emitidas, con derecho a un (1) voto por acción; ii) fijar que la administración de la sociedad estará a cargo de un Directorio compuesto por un mínimo de tres (3) miembros y hasta un máximo de nueve (9) miembros, con mandato por tres años renovable en forma ilimitada; iii) establecer que cuando de acuerdo con la legislación vigente la Sociedad deba contar con un Comité de Auditoría según lo previsto en la Ley de Mercado de Capitales N° 26.831 y las normas y reglamentos de la Comisión Nacional de Valores (según RG 622/2013 y sus modificatorias y complementarias), dicho comité estará integrado por tres (3) directores titulares y hasta tres (3) miembros suplentes, quienes serán designados por el Directorio de entre sus miembros, por mayoría simple de sus integrantes e iv) incorporar una disposición transitoria conforme la cual las modificaciones de los artículos 4, 5 y 11 del Estatuto Social entren en vigencia a partir del momento en que la Sociedad efectivamente haga oferta pública y/o negociación de todas o parte de sus acciones en la República Argentina y/o en el exterior.

Dicha reforma fue aprobada por la Comisión Nacional de Valores mediante la Resolución N° RESFC-2017-19122-APN-DIR#CNV de la CNV de fecha 1 de diciembre de 2017. Por su parte la modificación de los artículos 5, 8, 11 y 18 del Estatuto Social fue inscripta por ante la Inspección General de Justicia con fecha 05 de diciembre de 2017 encontrándose en trámite de inscripción por ante la Comisión Nacional de Valores la reforma del artículo 4 del Estatuto Social arriba detallado.

El informe de fecha 10 de mayo de 2018
se extiende en documento aparte


LAURA ADRIANA FISCINA
Contadora Pública (U.N.L.Z.)
C.P.C.E.C.A.B.A. T° 240 F° 209

Por Comisión Fiscalizadora


CPM SANTIAGO G. LIZZOLI
Síndico Titular


MARCELO R. FIGÚEIRAS
Presidente

29. GUARDA DE DOCUMENTACIÓN DE RESPALDO DE OPERACIONES CONTABLES Y DE GESTIÓN

En cumplimiento de la Resolución General N° 629 de la CNV, informamos que los libros societarios (Actas de Asamblea, Actas de Directorio, Registro de Depósito de Acciones, Registro de Asistencia a Asambleas y Acta de Comisión Fiscalizadora) y los libros contables legales (libro Diario, Inventarios y Balances y libros subdiarios) que se encuentran actualmente en uso, están resguardados en la sede legal inscrita de la Sociedad, ubicada en la calle Avenida Elcano 4938, Ciudad Autónoma de Buenos Aires.

30. HECHOS POSTERIORES

Con fecha 2 de Abril de 2018 Compañía Inversora Latinoamericana S. A. adquirió el 25% del paquete accionario de la sociedad BAMBERG LABORATORIOS S.A., la cual se encuentra radicada Chile, en cumplimiento del plan de crecimiento regional trazado por el Directorio.


Con fecha 24 de abril de 2018, se celebró la Asamblea General Ordinaria de Accionistas la cual resolvió destinar los resultados del ejercicio 2017 que ascienden a Pesos Cuarenta Millones Seiscientos Noventa y Cinco Mil Novecientos Veinticuatro (\$40.695.924), a incrementar el saldo de la Reserva Legal por el cinco por ciento (5%) de las utilidades, esto es, la suma de Pesos Dos Millones Treinta y Cuatro Mil Setecientos Noventa y Seis (\$2.034.796), dado que la misma aún no alcanzó el tope máximo previsto por la Ley; destinar la suma de Pesos Diez Millones Ciento Setenta y Tres Mil Novecientos Ochenta y Uno (\$10.173.981) para el pago de dividendos en efectivo correspondiente a las acciones ordinarias escriturales Clase A y Clase B en circulación, los que serán distribuidos entre los señores accionistas en proporción a sus tenencias accionarias y asignar que el saldo de Pesos Veintiocho Millones Cuatrocientos Ochenta y Siete Mil Ciento Cuarenta y Siete (\$28.487.147) para que pase a componer la Reserva Facultativa.

Con fecha 4 de mayo de 2018 finalizó en forma exitosa la inspección y re-certificación de nuestra planta industrial ubicada en el Parque Industrial de Pilar por el Instituto Nacional de Vigilancia de Medicamentos y Alimentos (I.N.V.I.M.A.) de Colombia. Esta certificación es condición necesaria para que nuestra planta elabore los productos farmacéuticos que son exportados al mencionado país.

31. APROBACIÓN DE ESTADOS FINANCIEROS

Los presentes estados financieros han sido aprobados por el Directorio de Laboratorios Richmond S.A.C.I.F. y autorizados para ser emitidos con fecha 10 de mayo de 2018.

El informe de fecha 10 de mayo de 2018 se extiende en documento aparte


LAURA ADRIANA FISCINA
Contadora Pública (U.N.L.Z.)
C.P.C.E.C.A.B.A. T° 240 F° 209

Por Comisión Fiscalizadora



CPN SANTIAGO G. LIZZOLI
Síndico Titular


MARCELO R. FIGUEIRAS
Presidente

LABORATORIOS RICHMOND S.A.C.I.F.
ESTADOS FINANCIEROS INTERMEDIOS SEPARADOS AL 31 DE MARZO DE 2018
PROPIEDAD, PLANTA Y EQUIPO
 (presentados en forma comparativa)
 (en pesos)


Rubros	31.03.2018					31.12.2017				
	Valores de origen		Valor al cierre del Período	Amortizaciones			Neto Resultante	Neto Resultante	Neto Resultante	Neto Resultante
	Al inicio del Período	Altas		Bajas	Acumuladas al inicio del Período	Alicuota				
Mejoras en inmuebles de terceros	15.457.501	1.978.170	-	17.435.671	20%	686.299,00	-	5.108.015	12.327.656	11.035.785
Inmuebles	23.982.918	-	-	23.982.918	2%	119.915	-	3.343.913	20.639.005	20.758.920
Terrenos	759.400	-	-	759.400	-	-	-	-	759.400	759.400
Instalaciones	35.723.991	-	-	35.723.991	10%	800.923	-	21.595.034	14.128.957	14.929.880
Máquinas de laboratorio	50.562.076	480.132	-	51.042.208	10%	1.202.638	-	12.884.036	38.158.172	38.880.678
Muebles y útiles	3.808.442	59.930	-	3.868.372	10%	66.029	-	2.372.133	1.496.239	1.502.338
Útiles de laboratorio	2.444.338	-	-	2.444.338	50%	49.616	-	2.295.490	148.848	198.464
Máquinas y sistemas de computación	5.545.006	215.539	-	5.760.545	33%	285.712	-	4.316.532	1.444.013	1.514.186
Rodados	4.228.835	-	(514.964)	3.713.871	20%	117.855	(128.741)	2.858.523	855.348	1.359.426
Obra en curso	1.033.886	29.500	-	1.063.386	-	-	-	-	1.063.386	1.033.886
Totales al 31.03.2018	143.546.393	2.763.271	(514.964)	145.794.700		3.328.987	(128.741)	51.573.430	54.773.676	91.021.024
Totales al 31.12.2017	96.675.093	48.090.760	(1.219.460)	143.546.393		13.330.236	(126.112)	51.573.430		91.972.953

El informe de fecha 10 de mayo de 2018 se extiende en documento aparte


LAURA ADBRIANA FISCINA
 Contadora Pública (U.N.L.Z.)
 C.P.C.E.C.A.B.A. T° 240 F° 209

Por Comisión Fiscalizadora


CRN SANTIAGO G. LIZZOLI
 Síndico Titular


MARCELO R. FIGUEIRAS
 Presidente


ANEXO B

LABORATORIOS RICHMOND S.A.C.I.F.
ESTADOS FINANCIEROS INTERMEDIOS SEPARADOS AL 31 DE MARZO DE 2018
ACTIVOS INTANGIBLES
 (presentados en forma comparativa)
 (en pesos)


Rubros	31.03.2018					31.12.2017		
	Valores de origen			Amortizaciones		Neto		Neto Resultante
	Al inicio del Período	Altas	Bajas	Valor al cierre del período	Acumuladas al inicio del período	Del período	De las bajas	
Monografías, certificados, marcas y patentes	2.711.793	-	-	2.711.793	2.711.793	-	-	2.711.793
Gastos de desarrollo (1)	42.701.230	5.854.063	-	48.555.293	10.944.916	671.643	-	11.616.559
Licencias de software	360.990	-	-	360.990	360.990	-	-	360.990
Totales al 31.03.2018	45.774.013	5.854.063	-	51.628.076	14.017.699	671.643	-	14.689.342
Totales al 31.12.2017	29.148.316	18.329.090	(1.703.393)	45.774.013	11.340.074	4.381.018	(1.703.393)	14.017.699
								36.938.734
								31.756.314


(1) Incluye además Muestras para Registro

El informe de fecha 10 de mayo de 2018 se extiende en documento aparte


LAURO ADRIANA-FISCINA
 Contadora Pública (U.N.L.Z.)
 C.P. C.E.C.A.B.A. T° 240 F° 209

Por Comisión Fiscalizadora


CPN SANTIAGO G. LIZZOLI
 Síndico Titular


MARCELO R. FIGUEIRAS
 Presidente


LABORATORIOS RICHMOND S.A.C.I.F.

ESTADOS FINANCIEROS INTERMEDIOS SEPARADOS AL 31 DE MARZO DE 2018
PARTICIPACIONES PERMANENTES EN SOCIEDADES
 Acciones (sin cotización)
 (en pesos)

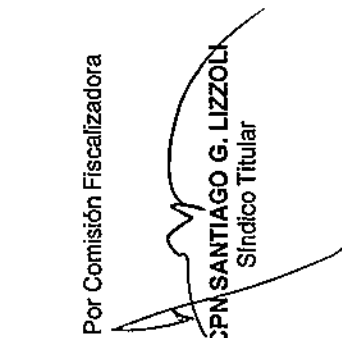
INFORMACION SOBRE EL EMISOR AL 31.03.2018				INFORMACION SOBRE LA INVERSION			31.12.2017
Emisor	Actividad principal	Clase de acciones	Cantidad de acciones	Valor Nominal (en pesos) (1)	Valor de libros	Participación sobre el capital social y en los votos posibles	Valor de libros
Acciones	Explotación de industrias de productos farmacéuticos	ordinarias	1.428.000	7,00	21.060.000	25,13%	21.060.000
Acciones	Participación en otras sociedades comerciales	ordinarias	100.000	0,71	21.978.259	100%	5.634.783
Acciones	Explotación de industrias de productos farmacéuticos	ordinarias	32	6,30	530	3,13%	530
Totales					43.038.789		26.695.313


(1) Datos convertidos en pesos argentinos al tipo de cambio al cierre del ejercicio.

El informe de fecha 10 de mayo de 2018 se extiende en documento aparte


LAURA ADRIANA FISCINA
 Contadora Pública (U.N.L.Z.)
 C.P. Q.E.C.A.B.A. T° 240 F° 209

Por Comisión Fiscalizadora


CPN SANTIAGO G. LIZZOLI
 Síndico Titular


MARCELO R. FIGUEIRAS
 Presidente


ANEXO D

LABORATORIOS RICHMOND S.A.C.I.F.

ESTADOS FINANCIEROS INTERMEDIOS SEPARADOS AL 31 DE MARZO DE 2018
ANEXO OTROS ACTIVOS FINANCIEROS
 (presentado en forma comparativa)
 (en pesos)

	<u>31.03.2018</u>	<u>31.12.2017</u>
Corrientes:		
Bonos provinciales	<u>3.097</u>	<u>2.560.396</u>
Total otros activos financieros corrientes	<u>3.097</u>	<u>2.560.396</u>
No corrientes:		
Bonos provinciales	<u>6.280</u>	<u>6.280</u>
Total otros activos financieros no corrientes	<u>6.280</u>	<u>6.280</u>
Total otros activos financieros	<u>9.377</u>	<u>2.566.676</u>

El informe de fecha 10 de mayo de 2018
se extiende en documento aparte


LAURA ADRIANA FISCINA
 Contadora Pública (U.N.L.Z.)
 C.P.C.E.C.A.B.A. T° 240 F° 209

Por Comisión Fiscalizadora


CPN SANTIAGO G. LIZZOLI
 Síndico Titular


MARCELO R. FIGUEIRAS
 Presidente

ANEXO E

LABORATORIOS RICHMOND S.A.C.I.F.

ESTADOS FINANCIEROS INTERMEDIOS SEPARADOS AL 31 DE MARZO DE 2018
ANEXO PREVISIONES
 (presentado en forma comparativa)
 (en pesos)

PREVISIONES

Rubros	31.03.2018			31.12.2017	
	Saldos al comienzo del ejercicio	Aumentos	(Disminuciones)	Saldos al final del período	Saldos al final del ejercicio
DEDUCIDAS DEL ACTIVO					
- Para deudores incobrables	14.069.632	2.100.000 (1)	(2.407.673) (2)	13.761.959	14.069.632
- Para bonificaciones	2.023.433	397.020 (3)	-	2.420.453	2.023.433
- Por desvalorización de bienes de cambio	5.807.812	-	(1.368.986) (4)	4.438.826	5.807.812
Totales al 31.03.2018	21.900.877	2.497.020	(3.776.659)	20.621.238	-
Totales al 31.12.2017	13.956.612	8.510.274	(566.009)		21.900.877

- (1) Se ha imputado a Gastos de comercialización del Anexo-H
 (2) Corresponde a utilizaciones del ejercicio
 (3) Se ha imputado a la línea de "Ventas netas de bienes y servicios" del Estado del resultado integral
 (4) Se ha imputado a la línea de "Costo de los bienes y servicios" del Estado del resultado integral

El informe de fecha 10 de mayo de 2018
se extiende en documento aparte


LAURA ADRIANA FISCINA
 Contadora Pública (U.N.L.Z.)
 C.P.C.E.C.A.B.A. T° 240 F° 209

Por Comisión Fiscalizadora


CPN SANTIAGO G. LIZZOLI
 Síndico Titular



MARCELO R. FIGUEIRAS
 Presidente

LABORATORIOS RICHMOND S.A.C.I.F.

ESTADOS FINANCIEROS INTERMEDIOS SEPARADOS AL 31 DE MARZO DE 2018
ANEXO COSTO DE LOS BIENES Y SERVICIOS VENDIDOS
 (presentado en forma comparativa)
 (en pesos)

	<u>31.03.2018</u>	<u>31.03.2017</u>
<u>COSTO DE LOS BIENES Y SERVICIOS VENDIDOS</u>		
Existencia al comienzo del período	185.873.333	159.821.394
Productos terminados	75.851.891	62.653.196
Productos en Proceso	51.448.262	45.545.626
Materia Primas y Materiales	64.980.666	54.920.110
Previsión por desvalorización de bienes de cambio	(6.407.485)	(3.297.538)
Compras y costos de producción del período		
a) Compras	154.644.005	83.774.594
b) Costos de producción	45.285.423	33.656.044
SUBTOTAL	385.802.761	277.252.032
Existencia al Final del Período	254.565.055	185.873.333
Productos terminados	127.505.536	75.851.891
Productos en Proceso	67.026.008	51.448.262
Materia Primas y Materiales	64.472.338	64.980.666
Previsión por desvalorización de bienes de cambio	(4.438.826)	(6.407.485)
<u>COSTO DE MERCADERÍAS VENDIDAS</u>	<u>131.237.706</u>	<u>91.378.699</u>

El informe de fecha 10 de mayo de 2018
se extiende en documento aparte


LAURA ADRIANA FISCINA
 Contadora Pública (U.N.L.Z.)
 C.P.C.E.C.A.B.A. T° 240 F° 209

Por Comisión Fiscalizadora


CPN SANTIAGO G. LIZZOLI
 Síndico Titular


MARCELO R. FIGUEIRAS
 Presidente

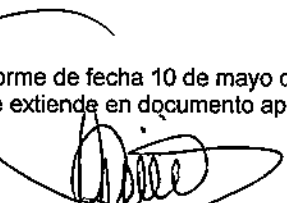
LABORATORIOS RICHMOND S.A.C.I.F.

ESTADOS FINANCIEROS INTERMEDIOS SEPARADOS AL 31 DE MARZO DE 2018
ACTIVOS Y PASIVOS EN MONEDA EXTRANJERA
 (presentado en forma comparativa)
 (en pesos)

	31.03.2018			31.12.2017
	Clase y monto de la moneda extranjera	Cambio vigente (1)	Importe contabilizado en pesos	Importe contabilizado en pesos
ACTIVO				
ACTIVO CORRIENTE				
• Caja	Euros 569	24,6663	14.026	12.671
• Caja	UYU 1.018	0,7100	723	652
• Caja	MXN 3.328	1,1100	3.694	3.014
• Caja	PEN 19	6,2300	119	109
• Caja	CLP 71.506	0,0332	2.374	2.174
• Bancos	U\$S 455.267	20,0490	9.127.643	6.207
• Créditos por ventas	U\$S 1.284.204	20,0490	25.747.003	29.842.024
• Créditos por ventas	Euros 859.975	24,6663	21.212.412	20.731.565
• Créditos por ventas con partes relacionadas	U\$S 423.814	20,0490	8.497.042	10.534.746
• Reintegros AFIP	U\$S 124.293	20,0490	2.491.945	2.938.853
• Anticipo a proveedores	U\$S 255.310	20,0490	5.118.703	4.322.231
• Anticipo a proveedores	MXN 700	1,1100	777	672
• Anticipo a proveedores	Euros 421.422	24,6663	10.394.913	7.004.006
• Anticipo a proveedores	GBP -	28,4300	-	3.193
• Otros créditos	U\$S 25.000	20,0490	501.226	463.726
• Otros créditos con partes relacionadas	U\$S 75.867	20,0490	1.521.050	1.407.250
Total Activo Corriente			84.633.649	77.273.092
ACTIVO NO CORRIENTE				
• Depósito en garantía	U\$S 49.632	20,049	995.072	920.624
Total Activo no Corriente			995.072	920.624
Total Activo			85.628.721	78.193.716

(1) Tipo de cambio vigente al 31 de marzo de 2018 del Banco de la Nación Argentina.

El informe de fecha 10 de mayo de 2018 se extiende en documento aparte


LAURA ADRIANA FISCINA
 Contadora Pública (U.N.L.Z.)
 C.P.C.E.C.A.B.A. T° 240 F° 209

Por Comisión Fiscalizadora


CPN SANTIAGO G. LIZZOLI
 Síndico Titular


MARCELO R. FIGUEIRAS
 Presidente

ANEXO G (2/2)


LABORATORIOS RICHMOND S.A.C.I.F.

ESTADOS FINANCIEROS INTERMEDIOS SEPARADOS AL 31 DE MARZO DE 2018
ACTIVOS Y PASIVOS EN MONEDA EXTRANJERA
 (presentado en forma comparativa)
 (en pesos)

	31.03.2018			31.12.2017
	Clase y monto de la moneda extranjera	Cambio vigente (1)	Importe contabilizado en pesos	Importe contabilizado en pesos
PASIVO				
PASIVO CORRIENTE				
• Deudas comerciales	US\$ 14.363.609	20,149	289.412.363	281.689.327
• Deudas comerciales	Euros 364.650	24,840	9.057.807	8.611.255
• Deudas comerciales con partes relacionadas	US\$ 5.197	20,149	104.705	96.910
• Préstamos bancarios	US\$ 8.343.006	20,149	168.103.231	166.089.117
• Préstamo mutuo	US\$ 784.963	20,149	15.816.211	20.953.074
• Anticipo de clientes	US\$ 8.960	20,149	180.535	132.407
• Otros Pasivos con partes relacionadas	US\$ 420.000	20,149	8.462.580	9.324.500
Total Pasivo Corriente			491.137.432	486.896.590
PASIVO NO CORRIENTE				
• Deudas comerciales	US\$ 3.006.490	20,149	60.577.762	58.167.931
• Préstamos bancarios	US\$ 566.667	20,149	11.417.773	11.966.448
• Dividendos preferidos	US\$ 1.556.096	20,149	31.353.776	28.812.705
Total Pasivo No Corriente			103.349.311	98.947.084
Total Pasivo			594.486.743	585.843.674

(1) Tipo de cambio vigente al 31 de marzo de 2018 del Banco de la Nación Argentina.

El informe de fecha 10 de mayo de 2018 se extiende en documento aparte


 LAURA ADRIANA FISCINA
 Contadora Pública (U.N.L.Z.)
 C.P.C.E.C.A.B.A. T° 240 F° 209

Por Comisión Fiscalizadora

 CPN SANTIAGO G. LIZZOLI
 Síndico Titular


 MARCELO R. FIGUEIRAS
 Presidente

ANEXO H

LABORATORIOS RICHMOND S.A.C.I.F.

ESTADOS FINANCIEROS INTERMEDIOS SEPARADOS AL 31 DE MARZO DE 2018

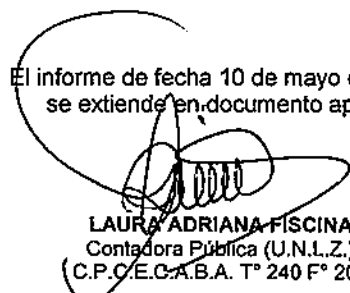
INFORMACIÓN REQUERIDA POR EL ART. 64 INC. B) DE LA LEY N° 19.550 AL 31 DE MARZO DE 2018

(presentado en forma comparativa - en pesos)

RUBROS	Gastos de Producción	Gastos de Comercialización	Gastos de Administración	Total 31.03.2018	Total 31.03.2017
Honorarios al Directorio y Síndicos	-	-	54.800	54.800	27.000
Rem. y cargas sociales (1)	29.227.486	41.959.213	17.187.529	88.374.228	68.262.232
Honorarios por servicios	2.407.558	1.810.292	2.081.175	6.299.025	7.681.127
Comisiones por ventas	-	8.720.358	-	8.720.358	5.132.696
Publicidad	-	-	-	-	356.400
Gastos de comercio exterior	-	988.180	-	988.180	863.418
Impuestos, tasas y contribuciones	254.682	261.008	6.305.080	6.820.770	4.281.181
Depreciaciones bienes de uso	1.932.464	417.265	979.258	3.328.987	2.069.911
Amortizaciones intangibles	-	671.644	-	671.644	363.900
Beneficios al personal	2.174.305	2.830.041	1.248.335	6.252.681	4.253.500
Seguridad	990.428	794.181	226.546	2.011.155	1.328.810
Correspondencia	69.975	172.269	203.244	445.488	216.257
Multas	1.575	2.230	22.029	25.834	8.409
Gastos de sistemas	-	-	1.470.462	1.470.462	1.737.106
Alquileres y expensas	599.167	956.430	1.780.938	3.336.535	911.495
Servicios públicos	3.028.289	137.993	(190.445)	2.975.837	(321.301)
Imprenta y librería	50.298	173.072	34.129	257.499	256.266
Seguros	227.876	502.309	91.423	821.608	785.954
Fletes y acarreos	1.181.837	1.526.895	(169.210)	2.539.522	2.012.916
Materiales y embalajes	457.334	1.246.227	-	1.703.561	1.329.490
Gastos de mantenimiento	1.772.019	1.748.393	182.616	3.703.028	3.655.855
Movilidad y viáticos	150.095	3.054.726	229.455	3.434.276	2.567.519
Comunicaciones	91.852	208.931	53.104	353.887	531.823
Gastos bancarios	-	-	952.197	952.197	1.074.969
Alquileres Maquinarias	29.662	68.519	-	98.181	125.819
Deudores incobrables	-	2.100.000	-	2.100.000	1.500.000
Gastos generales	638.521	2.026.078	1.517.369	4.181.968	1.836.701
Totales al 31.03.2018	45.285.423	72.376.254	34.260.034	151.921.711	112.849.453
Totales al 31.03.2017	33.656.044	52.256.490	26.936.919		

(1) Incluye los sueldos por 5.966.458 y 4.849.407, y cargas sociales por 1.107.990 y 860.222 correspondientes a 6 personas que integran el Directorio al 31 de marzo de 2018 y al 31 de marzo de 2017 respectivamente.

El informe de fecha 10 de mayo de 2018
se extiende en documento aparte


LAURA ADRIANA FISCINA
Contadora Pública (U.N.I.Z.)
C.P.C.E.C.A.B.A. T° 240 F° 209

Por Comisión Fiscalizadora


CPN SANTIAGO G. LIZZOLI
Síndico Titular


MARCELO R. FIGUEIRAS
Presidente

**LABORATORIOS RICHMOND S.A.C.I.F.
INFORMACIÓN ADICIONAL A LAS NOTAS A LOS ESTADOS FINANCIEROS CORRESPONDIENTE AL
EJERCICIO ECONÓMICO TERMINADO EL 31 DE MARZO DE 2018**

Requerida por el art. 12 del Capítulo III Título IV de las normas de la Comisión Nacional de Valores (N.T. 2013)

CUESTIONES GENERALES SOBRE LA ACTIVIDAD DE LA SOCIEDAD

1. Regímenes jurídicos específicos y significativos que impliquen decaimientos o renacimientos contingentes de beneficios previstos por dichas disposiciones:

No existen.

2. Modificaciones significativas en las actividades de la sociedad u otras circunstancias similares ocurridas durante los ejercicios comprendidos por los estados financieros que afecten su comparabilidad con los presentados en ejercicios anteriores, o que podrían afectarla con los que habrán de presentarse en ejercicios futuros:

Ver nota 2.

3. Clasificación de los saldos de créditos y deudas:

Ver nota 18.

4. Clasificación de los créditos y deudas, de manera que permita conocer los efectos financieros que produce su mantenimiento:

Ver nota 18 y Anexo G.

5. Detalle del porcentaje de participación en sociedades del artículo 33 de la Ley N° 19.550 en el capital y en el total de votos. Además, saldos deudores y/o acreedores por sociedad:

Saldos deudores y/o acreedores por sociedad: Ver nota 24

Participación en sociedades: Ver nota 20 y Anexo C.

6. Créditos por ventas o préstamos contra directores, síndicos, miembros del consejo de vigilancia y sus parientes hasta el segundo grado inclusive. Para cada persona se indicará el saldo máximo habido durante el período (expresado en moneda de cierre), el saldo a la fecha del estado contable, el motivo del crédito, la moneda en que fue concedido y las cláusulas de actualización monetaria y tasas de interés aplicadas.

No existen.

7. Inventario físico de los inventarios:


Los inventarios físicos de los inventarios se efectúan de manera integral una vez al año.

8. Valores corrientes:

Inventarios: No existen inventarios valuados a valores corrientes.

Propiedades, planta y equipo: No existen bienes de propiedad, planta y equipo valuados a valores corrientes.

El informe de fecha 10 de mayo de 2018 se extiende en documento aparte


LAURA ADRIANA PISCINA
Contadora Pública (U.N.L.Z.)
C.P.C.E.C.A.B.A. T° 240 F° 209

Por Comisión Fiscalizadora


CPN SANTIAGO G. LIZZOLI
Síndico Titular


MARCELO R. FIGUEIRAS
Presidente

9. Propiedad, planta y equipo:

No existe reserva por revalúo técnico.

10. Participaciones en otras sociedades en exceso a lo admitido por el artículo 31 de la Ley 19.550:

No existen.

11. Valores recuperables:


No existen bienes que superen su valor recuperable. Ver notas 3 d), e), f), g), h), i) y j).

12. Seguros:

Riesgo	Concepto Asegurado	Compañía	Productor	Póliza	Moneda	Suma Asegurada	Valor Contable Seguros a Devengar Pesos
Transporte Terrestre y Aéreo	Mercaderías (Transporte Internacional y Nacional)	SMG Seguros Aseguradora de Cauciones S.A.	Marsh	73522	Dólares	600.000	279.612
Caución	Garantía Aduanera	La Meridional Seguros	Grupo Absa	92576	Pesos	20.336	-
Automotores	Todo Riesgo		Marsh	663490	Pesos	22.362.000	928.869
Operaciones	Edificios, maquinas, instalaciones	Nación	Grupo Absa	390885	Pesos	647.719.062	363.411
Operaciones	Edificios, maquinas, instalaciones	QBE Seguros	Grupo Absa	590898	Pesos	647.719.062	444.412
Caución Directores	Garantía Caución Director Savastano Eduardo	Crédito y Caución S.A.	Marsh	64582	Pesos	50.000	-
Caución Directores	Garantía Caución Director Artola J.M.	Fianzas y Crédito	Marsh	61617	Pesos	50.000	-
Caución Directores	Garantía Caución Director Serventich	Fianzas y Crédito	Marsh	61619	Pesos	50.000	-
Caución Directores	Garantía Caución Director Elvira Zini	Fianzas y Crédito	Marsh	61620	Pesos	50.000	-
Caución Directores	Garantía Caución Director Marcelo Figueiras	Fianzas y Crédito	Marsh	61618	Pesos	50.000	-
Responsabilidad Civil	Productos	Berkley	Kramp	73356	Dólares	1.000.000	8.605
Responsabilidad Civil	Operaciones	Berkley	Kramp	73357	Dólares	1.000.000	279.093
Responsabilidad Civil	Directores	Zurich	Marsh	47797219	Dólares	3.000.000	102.721
Caución Parque Pífar	Daño Ambiental Incidencia Colectiva	Compañía de Seguros S.A. Testimonio	Grupo Absa	163732	Pesos	1.087.292	22.318
Caución Planta Elcano	Daño Ambiental Incidencia Colectiva	Compañía de Seguros S.A.	Grupo Absa	163731	Pesos	2.007.426	38.513

Se consideran suficientemente cubiertos los riesgos corrientes en los seguros contratados.

El informe de fecha 10 de mayo de 2018 se extiende en documento aparte


LAURA ADRIANA FISCINA
Contadora Pública (U.N.L.Z.)
C.P.C.E.C.A.B.A. T° 240 F° 209

Por Comisión Fiscalizadora


CPN SANTIAGO G. LIZZOLI
Síndico Titular


MARCELO R. FIGUEIRAS
Presidente

13. Contingencias positivas y negativas:

No existen.

14. Situaciones contingentes a la fecha de los estados financieros no contabilizadas:

No existen.

Adelantos irrevocables a cuenta de futuras suscripciones:

No existen.

15. Dividendos acumulativos impagos de acciones preferidas:


Ver anexo G.

16. Condiciones, circunstancias o plazos para la cesación de restricciones a la distribución de resultados no asignados:

Ver notas 22 y 27.

Ciudad Autónoma de Buenos Aires, 10 de mayo de 2018.

El informe de fecha 10 de mayo de 2018
se extiende en documento aparte


LAURA ADRIANA FISCINA
Contadora Pública (U.N.L.Z.)
C.P.C.E.C.A.B.A. T° 240 F° 209

Por Comisión Fiscalizadora


CPN SANTIAGO G. LIZZOLI
Síndico Titular


MARCELO R. FIGUEIRAS
Presidente

**INFORME DE REVISIÓN DEL AUDITOR INDEPENDIENTE
SOBRE ESTADOS CONTABLES SEPARADOS DE PERÍODOS INTERMEDIOS**

Señores Presidente y Directores
Laboratorios Richmond SACIF
Domicilio Legal: Av. Elcano 4938
Ciudad Autónoma de Buenos Aires
CUIT 30-50115282-6

Informe sobre los estados contables separados de períodos intermedios

En mi carácter de Contadora Público Independiente, he revisado los estados financieros separados intermedios adjuntos de **Laboratorios Richmond SACIF** que comprenden el estado de situación financiera separado al 31 de marzo de 2018, el estado de resultados integral separado, el de cambios en el patrimonio separado y el estado de flujo de efectivo separado correspondientes al período de 3 (tres) meses terminado en dicha fecha, así como un resumen de las políticas significativas y otra información incluidas en las notas 1 a 31 y anexos A, B, C, D, E, F, G y H.

Las cifras y otra información comparativa correspondientes al ejercicio económico terminado el 31 de diciembre de 2017 y al período de 3 (tres) meses terminado el 31 de marzo de 2017 son parte integrante de los estados financieros mencionados precedentemente y se las presenta con el propósito de que se interpreten exclusivamente en relación con las cifras y con la información del período intermedio actual.

Responsabilidad de la dirección y la gerencia en relación con los estados contable separados

El Directorio de la Sociedad es responsable de la preparación y presentación razonable de los estados financieros separados intermedios adjuntos de acuerdo con las normas contables profesionales contenidas en la Resolución Técnica N° 26 de la Federación Argentina de Consejos Profesionales de Ciencias Económicas aplicables a estados financieros e incorporadas por la Comisión Nacional de Valores a su normativa. Dichas normas, tal como se explica en la nota 3ª, los estados financieros separados intermedios adjuntos, difieren en algunos aspectos de lo establecido en las Normas Internacionales de Información Financiera, tal como fueron aprobadas por el Consejo de Normas Internacionales de Contabilidad ("IASB", por su sigla en inglés). En la preparación de los estados financieros separados intermedios de Laboratorios Richmond SACIF se han aplicado las Normas Internacionales de Información Financiera adoptadas por la Federación Argentina de Consejos Profesionales de Ciencias Económicas como normas contables profesionales, tal como fueron aprobadas por el Consejo de Normas Internacionales de Contabilidad ("IASB", por su sigla en inglés), e incorporadas por la Comisión Nacional de Valores a su normativa. Asimismo, el Directorio de la Sociedad es responsable del control interno que considere necesario para permitir la preparación de estados financieros separados libres de incorrecciones significativas.



Responsabilidad del auditor

Mi responsabilidad consiste en emitir una conclusión sobre los estados financieros separados intermedios adjuntos basada en mi revisión. He llevado a cabo la revisión de conformidad con las Normas Internacionales de Encargos de Revisión (NIER) adoptadas por la Federación Argentina de Consejos Profesionales de Ciencias Económicas a través de la Resolución Técnica N° 33, tal como fueron aprobadas por el Consejo de Normas Internacionales de Auditoría y Aseguramiento ("IAASB", por su sigla en inglés) de la Federación Internacional de Contadores ("IFAC", por su sigla en inglés). Dichas normas exigen que cumplamos los requerimientos de ética.

Una revisión de los estados financieros de períodos intermedios consiste en realizar indagaciones, principalmente a las personas responsables de los temas financieros y contables, y aplicar procedimientos analíticos y otros procedimientos de revisión. Una revisión tiene un alcance significativamente menor que el de una auditoría y, por consiguiente, no nos permite obtener seguridad de que tomemos conocimiento de todos los temas significativos que podrían identificarse en una auditoría. En consecuencia, no expresamos opinión de auditoría.

Otras cuestiones

1. A los efectos de dar cumplimiento a la RG N° 629- Sociedades Emisoras- Guarda de Documentación de la Comisión Nacional de Valores (CNV) se informa que la documentación respaldatoria de las operaciones contables y de la gestión de Laboratorios Richmond SACIF, se encuentran en Av. Elcano 4938 - CABA.
2. El informe de auditoría sobre los estados contables separados correspondiente al ejercicio finalizado el 31 de diciembre de 2017 fue emitido por otro profesional independiente con fecha 09 de marzo de 2018 con opinión favorable sin salvedades.

Conclusión

Sobre la base de mi revisión estoy en condiciones de manifestar que no se me han presentado circunstancias que me hicieran pensar que los estados financieros separados intermedios adjuntos de Laboratorios Richmond SACIF correspondientes al período de tres meses finalizado el 31 de marzo de 2018 no están presentados, en todos sus aspectos significativos, de acuerdo con las normas contables profesionales contenidas en la Resolución Técnica N° 26 de la Federación Argentina de Consejos Profesionales de Ciencias Económicas aplicables a los estados financieros.

Informe sobre otros requerimientos legales y reglamentarios

- a) Los estados financieros separados intermedios mencionados en este informe han sido preparados, en todos sus aspectos significativos, de acuerdo con las normas aplicables de la Ley de Sociedades Comerciales N° 19.550 y de la Comisión Nacional de Valores.
- b) Las cifras de los estados financieros separados intermedios mencionados en este informe surgen de los registros contables de la Sociedad que en sus aspectos formales, han sido llevados de conformidad con las disposiciones legales vigentes.



- c) Los estados financieros separados intermedios mencionados en este informe se encuentran transcritos al libro Inventarios y balances.
- d) Como parte de mi trabajo, he revisado la Información adicional a las notas de los estados financieros separados requerida por el artículo 12 del capítulo III, Título IV de las Normas de la C.N.V. (N.T. 2013) preparada por el Directorio y sobre la cual, en lo que es materia de mi competencia, no tengo observaciones que formular.
- e) Según surge de los registros contables de la Sociedad, el pasivo devengado al 31 de marzo de 2018 a favor del Sistema Integrado Previsional Argentino en concepto de aportes y contribuciones previsionales ascendía a \$8.660.217 y no era exigible a dicha fecha.

Ciudad Autónoma de Buenos Aires, 10 de mayo de 2018.


LAURA ADRIANA FISCINA
 Contadora Pública (U.N.L.Z.)
 C.P.C.E.C.A.B.A. T° 240 F° 209



consejo Profesional de Ciencias Económicas de la Ciudad Autónoma de Buenos Aires



Buenos Aires 10/ 5/2018 01 C. 57 Legalización: N° 410844
 LEGALIZAMOS, de acuerdo con las facultades otorgadas a este CONSEJO PROFESIONAL por las leyes 466 (Art.2, inc. dyj) y 20.488 (Art.21 inc.i) la actuación profesional de fecha 10/ 5/2018 referida a BALANCE de fecha 31/ 3/2018 perteneciente a LABORATORIOS RICHMOND S.A.C.I.F. 30-50115282-6 para ser presentada ante y declaramos que la firma inserta en dicha FISCINA LAURA ADRIANA CPT° 0240 F° 208 que se han efectuado los controles de matrícula vigente, y control formal de dicha actuación profesional de conformidad con lo previsto en la Res. C .236/88, no implicando estos controles la emisión de un juicio técnico sobre la tarea profesional, y que firma en carácter de socio de

caj

LA PRESENTE LEGALIZACION NO ES VALIDA SIN EL SELLO Y FIRMA DEL SECRETARIO DE LEGALIZACIONES



C. 214

Dr. MARCELO E. DEMAYO
 CONTADOR PÚBLICO (UBA)
 SECRETARIO DE LEGALIZACIONES

**INFORME DE REVISIÓN DEL AUDITOR INDEPENDIENTE
SOBRE ESTADOS CONTABLES CONSOLIDADOS DE PERÍODOS INTERMEDIOS**

**Señores Presidente y Directores
Laboratorios Richmond SACIF
Domicilio Legal: Av. Elcano 4938
Ciudad Autónoma de Buenos Aires
CUIT 30-50115282-6**

Informe sobre los estados contables consolidados de periodos intermedios

En mi carácter de Contadora Público independiente, he revisado los estados financieros consolidados intermedios adjuntos de **Laboratorios Richmond SACIF** que comprenden el estado de situación financiera consolidado al 31 de marzo de 2018, el estado de resultados integral consolidado, el de cambios en el patrimonio consolidado y el estado de flujo de efectivo consolidado correspondientes al periodo de 3 (tres) meses terminado en dicha fecha, así como un resumen de las políticas significativas y otra información incluidas en las notas 1 a 31 y anexos A, B, C, D, E, F, G y H.

Las cifras y otra información comparativa correspondientes al ejercicio económico terminado el 31 de diciembre de 2017 y al periodo de 3 (tres) meses terminado el 31 de marzo de 2017 son parte integrante de los estados financieros mencionados precedentemente y se las presenta con el propósito de que se interpreten exclusivamente en relación con las cifras y con la información del periodo intermedio actual.

Responsabilidad de la dirección y la gerencia en relación con los estados contable consolidados

El Directorio de la Sociedad es responsable de la preparación y presentación razonable de los estados financieros consolidados intermedios adjuntos de acuerdo con las normas contables profesionales contenidas en la Resolución Técnica N° 26 de la Federación Argentina de Consejos Profesionales de Ciencias Económicas aplicables a estados financieros e incorporadas por la Comisión Nacional de Valores a su normativa. Dichas normas, tal como se explica en la nota 3ª, los estados financieros consolidados intermedios adjuntos, difieren en algunos aspectos de lo establecido en las Normas Internacionales de Información Financiera, tal como fueron aprobadas por el Consejo de Normas Internacionales de Contabilidad ("IASB", por su sigla en inglés). En la preparación de los estados financieros consolidados intermedios de **Laboratorios Richmond SACIF** se han aplicado las Normas Internacionales de Información Financiera adoptadas por la Federación Argentina de Consejos Profesionales de Ciencias Económicas como normas contables profesionales, tal como fueron aprobadas por el Consejo de Normas Internacionales de Contabilidad ("IASB", por su sigla en inglés), e incorporadas por la Comisión Nacional de Valores a su normativa. Asimismo, el Directorio de la Sociedad es responsable del control interno que considere necesario para permitir la preparación de los estados financieros consolidados libres de incorrecciones significativas.



Responsabilidad del auditor

Mi responsabilidad consiste en emitir una conclusión sobre los estados financieros consolidados intermedios adjuntos basada en mi revisión. He llevado a cabo la revisión de conformidad con las Normas Internacionales de Encargos de Revisión (NIER) adoptadas por la Federación Argentina de Consejos Profesionales de Ciencias Económicas a través de la Resolución Técnica N° 33, tal como fueron aprobadas por el Consejo de Normas Internacionales de Auditoría y Aseguramiento ("IAASB", por su sigla en inglés) de la Federación Internacional de Contadores ("IFAC", por su sigla en inglés). Dichas normas exigen que cumplamos los requerimientos de ética.

Una revisión de los estados financieros de períodos intermedios consiste en realizar indagaciones, principalmente a las personas responsables de los temas financieros y contables, y aplicar procedimientos analíticos y otros procedimientos de revisión. Una revisión tiene un alcance significativamente menor que el de una auditoría y, por consiguiente, no nos permite obtener seguridad de que tomemos conocimiento de todos los temas significativos que podrían identificarse en una auditoría. En consecuencia, no expresamos opinión de auditoría.

Otras cuestiones

1. A los efectos de dar cumplimiento a la RG N° 629- Sociedades Emisoras- Guarda de Documentación de la Comisión Nacional de Valores (CNV) se informa que la documentación respaldatoria de las operaciones contables y de la gestión de Laboratorios Richmond SACIF, se encuentran en Av. Elcano 4938 - CABA.
2. El informe de auditoría sobre los estados contables consolidados correspondiente al ejercicio finalizado el 31 de diciembre de 2017 fue emitido por otro profesional independiente con fecha 09 de marzo de 2018 con opinión favorable sin salvedades.

Conclusión

Sobre la base de mi revisión estoy en condiciones de manifestar que no se me han presentado circunstancias que me hicieran pensar que los estados financieros consolidados intermedios adjuntos de Laboratorios Richmond SACIF correspondientes al período de tres meses finalizado el 31 de marzo de 2018 no están presentados, en todos sus aspectos significativos, de acuerdo con las normas contables profesionales contenidas en la Resolución Técnica N° 26 de la Federación Argentina de Consejos Profesionales de Ciencias Económicas aplicables a los estados financieros.

Informe sobre otros requerimientos legales y reglamentarios

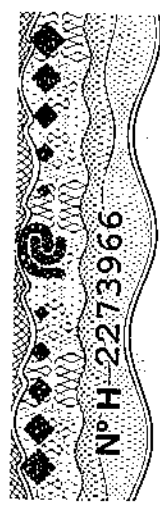
- a) Los estados financieros consolidados intermedios mencionados en este informe han sido preparados, en todos sus aspectos significativos, de acuerdo con las normas aplicables de la Ley de Sociedades Comerciales N° 19.550 y de la Comisión Nacional de Valores.
- b) Las cifras de los estados financieros consolidados intermedios mencionados en este informe surgen de los registros contables de la Sociedad que en sus aspectos formales, han sido llevados de conformidad con las disposiciones legales vigentes.



- c) Los estados financieros consolidados intermedios mencionados en este informe se encuentran transcritos al libro Inventarios y balances.
- d) Según surge de los registros contables de la Sociedad. el pasivo devengado al 31 de marzo de 2018 a favor del Sistema Integrado Previsional Argentino en concepto de aportes y contribuciones previsionales ascendía a \$8.660.217 y no era exigible a dicha fecha.

Ciudad Autónoma de Buenos Aires, 10 de mayo de 2018.


LAURA ADRIANA FISCINA
 Contadora Pública (U.N.L.Z.)
 C.P.C.E.C.A.B.A. T° 240 F° 209




Profesional de Ciencias Económicas
de la Ciudad Autónoma de Buenos Aires

Buenos Aires, **10/05/2018** T. 47 Legalización: N° **410843**
 LEGALIZAMOS, de acuerdo con las facultades otorgadas a este CONSEJO PROFESIONAL por las leyes 466 (Art. 2. inc. d y j) y 20.488 (Art. 21 inc. i) la actuación profesional de fecha referida a **10/05/2018** a **BALANCE** de fecha **31/03/2018** perteneciente a **LABORATORIOS RICHMOND S.A.C.I.F.** para ser presentada ante y declaramos que la firma inserta en dicha actuación se corresponde con la que el Dr. **FISCINA LAURA ADRIANA** tiene registrada en la matrícula **CP T° 0240 F° 209** que se han efectuado los controles de matrícula vigente y control formal de dicha actuación profesional de conformidad con lo previsto en la Res. C. 236/88, no implicando estos controles la emisión de un juicio técnico sobre la tarea profesional, y que firma en carácter de socio de **Soc. T° F°**



LA PRESENTE LEGALIZACION NO ES VALIDA SIN EL PRESENTE SELLO Y FIRMA DEL SECRETARIO DE LEGALIZACIONES DE LA




Dr. MARCELO E. DEMAYO
 CONTADOR PÚBLICO (UBA)
 SECRETARIO DE LEGALIZACIONES

C-214

INFORME DE LA COMISIÓN FISCALIZADORA

Ciudad Autónoma de Buenos Aires, 10 de mayo de 2018.

A los Sres. Accionistas de
LABORATORIOS RICHMOND S.A.C.I.F.
Av. Elcano 4938
Ciudad Autónoma de Buenos Aires
CUIT: 30-50115282-6

En nuestro carácter de Comisión Fiscalizadora de LABORATORIOS RICHMOND S.A.C.I.F. de acuerdo con lo dispuesto por el inc. 5° del artículo 294 de la Ley General de Sociedades y el artículo 62 inciso c) del Reglamento de Listado de BYMA (Bolsas y Mercados Argentinos), hemos examinado los documentos detallados en el Capítulo I siguiente. Los documentos citados constituyen una información preparada y emitida por el Directorio de la Sociedad en ejercicio de sus funciones exclusivas. Nuestra responsabilidad es informar sobre dichos documentos basado en el trabajo que se menciona en el Capítulo II.

I. DOCUMENTOS EXAMINADOS


Nuestra labor comprendió los siguientes documentos:

1. Estado Intermedio Consolidado de situación financiera al 31 de marzo de 2018.
2. Estado Intermedio Consolidado del resultado integral correspondiente al período de tres meses terminado el 31 de marzo de 2018.
3. Estado Intermedio Consolidado de cambios en el patrimonio correspondiente al período de tres meses terminado el 31 de marzo de 2018.
4. Estado Intermedio Consolidado de flujo de efectivo correspondiente al período de tres meses terminado el 31 de marzo de 2018.
5. Notas 1 a 31 y Anexos A, B, C, D, E, F, G, y H a los estados intermedios financieros consolidados correspondiente al período de tres meses terminado el 31 de marzo de 2018.
6. Estado Intermedio Separado de Situación Financiera al 31 de marzo de 2018.
7. Estado Intermedio Separado de Resultados Integral correspondiente al período de tres meses terminado el 31 de marzo de 2018.
8. Estado Intermedio Separado de Cambios en el Patrimonio correspondiente al período de tres meses terminado el 31 de marzo de 2018.
9. Estado Intermedio Separado de Flujos de Efectivo correspondiente al período de tres meses terminado el 31 de marzo de 2018.
10. Notas 1 a 31 y Anexos A, B, C, D, E, F, G, y H a los estados intermedios financieros separados correspondiente al período de tres meses terminado el 31 de marzo de 2018.
11. Información adicional a las notas a los estados intermedios financieros requerida por el artículo 12 del Capítulo III. Título IV de las Normas de la Comisión Nacional de Valores (N.T. 2013), correspondiente al período de tres meses terminado el 31 de marzo de 2018.
- 12.

II. ALCANCE DEL EXAMEN

El Directorio de la Sociedad es responsable de la preparación y presentación razonable de los estados financieros de acuerdo con las Normas Internacionales de Información Financiera adoptadas por la Federación Argentina de Consejos Profesionales de Ciencias Económicas como normas contables profesionales, tal como fueron aprobadas por el Consejo de Normas Internacionales de Contabilidad ("IASB", por su sigla en inglés), e incorporadas por la Comisión Nacional de Valores a su normativa. Asimismo el Directorio de la Sociedad es responsable del control interno que considere necesario para permitir la preparación de estados financieros libres de incorrecciones significativas.

Nuestro examen fue realizado de acuerdo con las normas de sindicatura vigentes según lo dispuesto por la Ley General de Sociedades y la Resolución Técnica N° 15 de la Federación Argentina de Consejos Profesionales de Ciencias Económicas. Dichas normas requieren que el examen de los estados contables se efectúe de acuerdo con las normas de auditoría vigentes, e incluya la verificación de la congruencia de los documentos examinados con la información sobre las decisiones societarias expuestas en actas de Directorio y Asambleas y la adecuación de dichas decisiones a la Ley y a los estatutos en lo relativo a sus aspectos formales y documentales. Para realizar nuestra tarea profesional sobre los documentos detallados en el Capítulo I. nos hemos basado en la auditoría efectuada por la auditora externa Laura Adriana Fiscina, quien emitió su informe de fecha 10 de mayo de 2018 y manifiesta que la ha hecho de conformidad con las Normas Internacionales de Auditoría ("NIA") emitidas por el Consejo de Normas Internacionales de Auditoría y Aseguramiento ("IAASB", por su sigla en inglés) de la Federación Internacional de Contadores ("IFAC",



por su sigla en inglés), adoptadas en Argentina con la vigencia establecida por la Federación Argentina de Consejos Profesionales de Ciencias Económicas a través de la Resolución Técnica N° 32 y las Circulares de Adopción de Normas Emitidas por el IAASB y el IESBA de la IFAC N° 1 y N° 2.

Nuestra opinión contenida en los párrafos siguientes no se extiende a los criterios empresarios de administración de la Sociedad que no hemos evaluado por ser ellos de incumbencia exclusiva del Directorio y de la Asamblea.


III. DICTAMEN

Basado en el examen realizado con el alcance descrito en el Capítulo II., estamos en condiciones de manifestar que los estados financieros mencionados en el Capítulo I de este informe presentan razonablemente, en todos sus aspectos significativos, la situación financiera consolidada y separada de Laboratorios Richmond S.A.C.I.F. al 31 de marzo de 2018, así como su resultado integral, los cambios en su patrimonio y el flujo de su efectivo correspondientes al período económico finalizado en esa fecha, de conformidad con las Normas Internacionales de Información Financiera.

IV. OTROS ASPECTOS

En cumplimiento de disposiciones vigentes, informamos que:

- a) Los estados intermedios financieros consolidados de Laboratorios Richmond S.A.C.I.F. se encuentran asentados en el libro "Inventarios y Balances" y las cifras de los estados intermedios financieros separados mencionados en el Capítulo I de este informe surgen de los registros contables de la Sociedad que, en sus aspectos formales, han sido llevados de conformidad con las disposiciones legales vigentes. Dichos estados intermedios financieros separados se encuentran transcritos al libro Inventarios y balances.
- b) Como parte de nuestro trabajo, cuyo alcance se describe en el Capítulo II. hemos revisado la Información adicional a las notas a los estados intermedios financieros correspondiente al período económico terminado el 31 de marzo de 2018, requerida por el artículo 12 del Capítulo III. Título IV de las Normas de la Comisión Nacional de Valores (N.T. 2013), preparada por el Directorio de Laboratorios Richmond S.A.C.I.F. para cumplimentar las Normas de la Comisión Nacional de Valores, sobre la cual, en lo que es materia de nuestra competencia, no tenemos observaciones que formular.
- c) Se ha dado cumplimiento a lo dispuesto por el art. 294 de la Ley General de Sociedades y a las normas pertinentes de la Comisión Nacional de Valores, desde la fecha de nuestra designación, y hemos verificado la vigencia a la fecha del presente informe, de la garantía de los directores establecida por el artículo 9° del Estatuto Social y en concordancia con la Resolución N° 7/2015 (T.O. RG IGJ N° 9/2015), consistente en \$ 50.000 (cincuenta mil pesos) por cada director y que han sido cubiertos con pólizas de cauciones, cuya existencia hemos verificado.
- d) En cumplimiento de lo dispuesto por las Normas de la Comisión Nacional de Valores (N.T. 2013) sobre la independencia de los auditores externos y sobre la calidad de las políticas de auditoría aplicadas por los mismos y de las políticas de contabilización de la Sociedad, informamos que hemos leído el informe del auditor externo, del que se desprende lo siguiente:
 - i. las normas de auditoría aplicadas son las aprobadas por el Consejo Profesional de Ciencias Económicas de la Ciudad Autónoma de Buenos Aires, las que contemplan los requisitos de independencia, y
 - ii. Los estados intermedios financieros mencionados en el Capítulo I de este informe han sido preparados, en todos sus aspectos significativos, de acuerdo con las normas aplicables de la Ley General de Sociedades N° 19.550 y de la Comisión Nacional de Valores.
- e) Hemos aplicado los procedimientos sobre prevención de lavado de activos y financiación del terrorismo previstos en las correspondientes normas profesionales emitidas por el Consejo Profesional de Ciencias Económicas de la Ciudad Autónoma de Buenos Aires.



CPN Santiago G. Lizzoli
p/ Comisión Fiscalizadora