



## **LABORATORIOS RICHMOND S.A.C.I.F.**

**Av. Elcano 4938 - Ciudad Autónoma de Buenos Aires**

**ESTADOS FINANCIEROS  
POR EL EJERCICIO ECONÓMICO  
INICIADO EL 1º DE ENERO DE 2018  
Y FINALIZADO EL 31 DE DICIEMBRE 2018  
JUNTO CON EL  
INFORME DEL AUDITOR E  
INFORME DEL SÍNDICO**

## **LABORATORIOS RICHMOND S.A.C.I.F.**

### **Índice**

Memoria del Directorio

Reseña informativa al 31 de diciembre de 2018.

Estados financieros al 31 de diciembre de 2018:

Estados financieros consolidados:

Estado consolidado de situación financiera al 31 de diciembre de 2018.

Estado consolidado del resultado integral correspondiente al ejercicio económico terminado el 31 de diciembre de 2018.

Estado consolidado de cambios en el patrimonio correspondiente al ejercicio económico terminado el 31 de diciembre de 2018.

Estado consolidado de flujos de efectivo correspondiente al ejercicio económico terminado el 31 de diciembre de 2018.

Notas a los estados financieros consolidados correspondientes al ejercicio económico terminado el 31 de diciembre de 2018.

Estados financieros separados (individuales):

Estado separado de situación financiera al 31 de diciembre de 2018.

Estado separado del resultado integral correspondiente al ejercicio económico terminado el 31 de diciembre de 2018.

Estado separado de cambios en el patrimonio correspondiente al ejercicio económico terminado el 31 de diciembre de 2018.

Estado separado de flujos de efectivo correspondiente al ejercicio económico terminado el 31 de diciembre de 2018.

Notas a los estados financieros separados correspondientes al ejercicio económico terminado el 31 de diciembre de 2018.

Información adicional a las notas a los estados financieros correspondientes al ejercicio económico terminado el 31 de diciembre de 2018, requerida por el artículo 12 del capítulo III título IV de las normas de la Comisión Nacional de Valores (N.T. 2013).

Anexo IV, Normado por el artículo 1° del capítulo I del Título IV de las normas de la Comisión Nacional de Valores: Informe sobre Código de Gobierno Societario Resolución General.

Informe de los auditores independientes (sobre estados financieros consolidados).

Informe de los auditores independientes (sobre estados financieros separados).

Informe de la Comisión Fiscalizadora.

## MEMORIA

(Información no examinada y no cubierta por el informe del auditor)

Señores Accionistas de  
**LABORATORIOS RICHMOND S.A.C.I.F.**

De conformidad con las disposiciones legales y estatutarias vigentes, el Directorio de Laboratorios Richmond S.A.C.I.F. somete a vuestra consideración esta Memoria, el Inventario, el Balance General y demás documentos contables correspondientes al Ejercicio Económico N° 62, terminado el 31 de diciembre de 2018, elaborado en pesos argentinos (AR\$) reexpresados en moneda homogénea al 31-12-2018.

De acuerdo con la Resolución General 777/2018 de la Comisión Nacional de Valores, se presentan los saldos comparativos con el ejercicio anterior, 31-12-2017, en moneda de poder adquisitivo correspondiente a la fecha de cierre del presente ejercicio.

Con posterioridad se irá incorporando información comparativa en forma trimestral/anual en moneda de poder adquisitivo correspondiente a la fecha de cierre hasta alcanzar cinco ejercicios comparativos preparados de acuerdo a lo dispuesto por dicho organismo.

### **1. Consideraciones Generales**

Las condiciones macroeconómicas en el período 2018 se han visto afectadas por un contexto de recesión que se fue acelerando a medida que pasaron los meses. Esto generó que los indicadores económicos resultaran en baja con respecto a años anteriores. La estimación provisoria del producto interno bruto (PIB), en el tercer trimestre de 2018, tuvo una caída de 3,5% con relación al mismo período del año anterior, mientras que los datos a la fecha disponible del PIB desestacionalizado del tercer trimestre de 2018, con respecto al segundo trimestre de 2018, arrojó una variación de -0,7%. La inflación acumulada del año ha sido del 47%, con una tasa de desempleo al 3er trimestre del año de 9%. El tipo de cambio ha variado un 100% comparativo con el año anterior y la tasa de interés se ha ubicado en el orden del 60 a 70%.

Con relación al comercio exterior, el año para la Argentina cerrará con un déficit del orden de los u\$s 6.000 millones, en un contexto de retracción de los capitales globales, que no contribuyó a sostener la posición macroeconómica local.

Las perspectivas de recuperación se siguen retrasando, y los principales análisis no proyectan una reversión del ciclo hasta el segundo semestre 2019.

A pesar de este contexto recesivo, inflacionario y de fuerte devaluación, la empresa ha aumentado sus ventas en un 14% respecto al año anterior (ambos estados de resultados expresados en pesos de diciembre de 2018), aunque con un menor resultado positivo operativo –en porcentaje sobre las ventas netas- y cerrando el ejercicio económico con un resultado neto negativo de \$ 215.604.491. La variación del tipo de cambio explica el fuerte aumento de los costos y parte de los resultados financieros negativos, junto con las altas tasas de interés. La empresa continúa consolidando la posición de los productos lanzados en el mercado, con foco en el proceso de regionalización de sus negocios y profundizando un plan de inversiones que garantice sostener su evolución en los ejercicios futuros.

## 2. Descripción del Negocio

Laboratorios Richmond es una Empresa farmacéutica con presencia regional integrada por un conjunto de profesionales multidisciplinarios comprometidos con la excelencia y la mejora continua, que desarrolla y produce medicamentos de calidad con valor humano agregado. Con más de 80 años de trayectoria, Laboratorios Richmond está integrada por un plantel de más de 360 personas en Argentina, de los cuales alrededor del 50% se desempeña en las áreas de investigación y desarrollo, control de calidad, producción e ingeniería.

La Empresa cuenta con más de 70 productos que se comercializan en el país y 350 autorizaciones de comercialización en el exterior, y que corresponden a las más variadas especialidades que constituyen el abanico de productos que la compañía pone a disposición de médicos, farmacéuticos, instituciones de salud y pacientes.

Laboratorios Richmond cuenta con una planta en el parque industrial de Pilar en la provincia de Buenos Aires donde se encuentra instalada la actividad productiva del laboratorio como así 2 oficinas y laboratorios en la Ciudad Autónoma de Buenos Aires.

La visión de Laboratorio Richmond es:

"Contribuir a mejorar, proteger, y cuidar la salud de las personas ya que somos un equipo de personas trabajando, para quienes la salud está antes que el negocio".

Trabajando en equipo con un grupo de alta calidad humana y profesional, se ha logrado instalar el nombre de Richmond desafiando el futuro y enfrentando diversas situaciones económicas que el país y la región presenta día a día.

## 3. Situación Comparativa Patrimonial y de Resultados

	<u>31.12.2018</u>	<u>31.12.2017</u>
ACTIVO CORRIENTE	1.967.306.143	2.033.234.676
ACTIVO NO CORRIENTE	737.879.680	544.082.091
<b>TOTAL ACTIVO</b>	<b>2.705.185.823</b>	<b>2.577.316.767</b>
PASIVO CORRIENTE	1.250.100.668	1.089.932.239
PASIVO NO CORRIENTE	344.155.007	234.121.825
<b>TOTAL PASIVO</b>	<b>1.594.255.675</b>	<b>1.324.054.064</b>
PATRIMONIO NETO ATRIBUIBLE A LOS PROPIETARIOS DE LA CONTROLADORA	1.051.301.627	1.253.262.623
PARTICIPACIONES NO CONTROLADORA	59.628.521	80
<b>PATRIMONIO NETO</b>	<b>1.110.930.148</b>	<b>1.253.262.703</b>
<b>TOTAL PASIVO Y PATRIMONIO NETO</b>	<b>2.705.185.823</b>	<b>2.577.316.767</b>

La disminución del activo corriente responde a la aplicación de efectivo y equivalentes de efectivo a los proyectos de inversión, lo cual se refleja en el aumento del activo no corriente con el incremento en Propiedades, planta y equipo y de Activos Intangibles.

El aumento del pasivo responde principalmente al impacto de la devaluación en las Cuentas por Pagar con proveedores del exterior.

La disminución en el Patrimonio Neto se debe principalmente al resultado del ejercicio. Las participaciones en no controladoras aumentaron debido a la adquisición y control de compañías ubicadas en Paraguay y Colombia.

	<u>31.12.2018</u>	<u>31.12.2017</u>
VENTAS NETAS DE LOS BIENES Y SERVICIOS	1.816.998.248	1.591.282.263
COSTO DE LOS BIENES Y SERVICIOS VENDIDOS	<u>(1.012.091.241)</u>	<u>(806.964.190)</u>
<b>RESULTADO BRUTO</b>	<b>804.907.007</b>	<b>784.318.073</b>

Las ventas netas alcanzaron \$1.817 millones, registrando una suba del 14% en comparación con el año 2017. Esta evolución positiva fue impulsada especialmente por las líneas HIV y Oncología que registraron variaciones del 53% y 52% con respecto al año 2017. La utilidad bruta disminuyó un 4% respecto del ejercicio anterior, debido principalmente a los mayores costos derivados de la devaluación antes mencionada.

	<u>31.12.2018</u>	<u>31.12.2017</u>
RESULTADO OPERATIVO ORDINARIO	107.761.249	196.332.729
RESULTADO NETO DE INV.EN SOC.ART. 33 LEY.19550	-	8.606.487
RESULTADO POR COMBINACION DE NEGOCIO	16.669.901	-
RESULTADOS FINANCIEROS	(348.666.691)	(113.946.254)
OTROS INGRESOS Y EGRESOS	15.037.485	13.536.068
<b>RESULTADO NETO ORDINARIO</b>	<b>(209.198.056)</b>	<b>104.529.030</b>
IMPUESTO A LAS GANANCIAS	<u>(15.662.346)</u>	<u>(55.815.176)</u>
<b>RESULTADO NETO</b>	<b>(224.860.402)</b>	<b>48.713.854</b>
<b>OTROS RESULTADOS INTEGRALES</b>	<b>27.351.669</b>	<b>88.621</b>
<b>RESULTADO INTEGRAL TOTAL</b>	<b>(197.508.733)</b>	<b>48.802.475</b>
<b>RESULTADO NETO DEL EJERCICIO ATRIBUIBLE A:</b>		
PROPIETARIOS DE LA CONTROLADORA	(215.604.491)	48.713.854
PARTICIPACIONES NO CONTROLADORA	<u>(9.255.911)</u>	-
<b>RESULTADO INTEGRAL TOTAL ATRIBUIBLE A:</b>		
PROPIETARIOS DE LA CONTROLADORA	(188.252.822)	48.802.475
PARTICIPACIONES NO CONTROLADORA	<u>(9.255.911)</u>	-

El resultado operativo ha disminuido principalmente debido al impacto de la fuerte devaluación en el aumento de los costos, viéndose también afectado por el resultado operativo negativo de la subsidiaria colombiana, cuya toma de control se efectivizó en Julio 2018, a partir de allí el nuevo gerenciamiento está revirtiendo dicha situación, lo cual se verá reflejado en el próximo ejercicio. El impacto negativo de los resultados financieros corresponde en su mayoría a los resultados negativos producidos por la diferencia de cambio y resultado por exposición a la inflación.

#### 4. Estructura de la generación o aplicación de fondos comparativa con el ejercicio anterior.

	<u>31.12.2018</u>	<u>31.12.2017</u>
Flujo neto de efectivo (utilizado en) generado por las actividades operativas	(118.416.898)	11.175.201
Flujo neto de efectivo utilizado en las actividades de inversión	(169.020.713)	(120.567.218)
Flujo neto de efectivo generado por las actividades de financiación	<u>16.896.240</u>	<u>869.666.126</u>
<b>(Disminución) Aumento neto del efectivo</b>	<b><u>(270.541.371)</u></b>	<b><u>760.274.109</u></b>

La aplicación de fondos se encuentra principalmente relacionada al plan de inversiones descrito en los apartados siguientes.

#### Indicadores e índices

	<u>31.12.2018</u>	<u>31.12.2017</u>
LIQUIDEZ	1,57	1,87
SOLVENCIA	0,70	0,95
INMOVILIZACIÓN DEL CAPITAL	0,27	0,21
RENTABILIDAD	(18,24%)	5,43%

Las variaciones en el índice de liquidez, solvencia y rentabilidad se corresponden principalmente con las variaciones explicadas en los puntos 3 y 4.

#### 5. Situación actual

##### Producción:

La Planta de Producción de Laboratorios Richmond se encuentra ubicada en el Parque Industrial Pilar, a 60 km de la Ciudad de Buenos Aires. En un predio de 6 hectáreas, tiene una superficie de 5.600 m<sup>2</sup> dedicada a la producción de comprimidos, específicamente productos complejos y de alto valor agregado.

Se trata de una planta de alta flexibilidad, multiproducto, no segregado. La producción de sólidos se realiza por procesos unitarios independientes, que permiten la operación simultánea sin riesgo de contaminación cruzada: granulación vía húmeda y seca, compresión, recubrimiento, encapsulación y acondicionado (blisteado y estuchado).

Durante el 2018 la producción en unidades bajó levemente en relación a años anteriores, dado el contexto macroeconómico ya descrito. En un futuro cercado dado la agresiva política de regionalización, se planea compensar estos altibajos del mercado con el proceso de expansión regional.

De hecho, durante el año 2018 se aprobaron los primeros 8 nuevos productos en el exterior que van a elaborarse en esta planta, todos ellos vinculados al proceso de expansión. Se está organizando el lanzamiento de la línea de VIH-SIDA en Colombia y Chile. Durante el 2019 su producción puede ser absorbida con la capacidad actual, una vez penetrados los nuevos mercados, la planta está preparada para incorporar nuevas unidades productivas e incrementar 4 veces su capacidad.

A su vez, se continuó con el proceso de registro en el exterior de productos elaborados en la planta. Se iniciaron otros 18 registros, de los cuales el 83 % están vinculados a la estrategia regional.

La planta cuenta con las tecnologías más avanzadas y cumple con los estándares internacionales requeridos para la producción de productos farmacológicos de acuerdo con normas PIC, EMA (Unión Europea) y está preparada para certificar US-FDA. La misma ha sido calificada de acuerdo al criterio de gestión de riesgos de calidad. Para consolidar la presencia internacional, esta planta re-certificó INVIMA (autoridad sanitaria colombiana) así como las normas de calidad ISO 9001 y ambientales ISO14001.

Los hitos relevantes del 2018 en la Planta fueron la compra de equipamiento para automatizar una de las líneas de acondicionado. Además, en el predio comenzó la construcción de la nueva unidad productiva dedica a drogas de alta potencia, así como la compra de los equipos de producción críticos. Esta segunda unidad operará siguiendo las nuevas tendencias internacionales de alta contención para drogas OEB4, donde se trabaja en equipo cerrado. Así como con un estricto criterio de ahorro energético e impacto ambiental.

#### **Lanzamientos:**

Durante el 2018 se lanzaron al mercado argentino tres nuevos productos, enfocados en el fortalecimiento de las líneas Oncología, Sistema Nervioso Central (dolor) y, uno para fortalecer la nueva línea "Esclerosis Múltiple". Se preparó además el lanzamiento para el 1er trimestre en el 2019, de la línea VIH-SIDA en Colombia y Chile, así como dos nuevos productos primer genérico para VIH-SIDA en Argentina.

Los productos lanzados en el 2018 son:

#### **Egídon® (Bortezomib 3,5 mg, inyectable)**

Es un producto oncológico genérico que se indica en el tratamiento de pacientes con mieloma múltiple y para el tratamiento de pacientes con linfoma de células del manto que han recibido al menos una terapia previa. Es el primer inhibidor de proteosoma que se usa en humanos.

#### **Dolofrix® plus (Codeína 50 mg + diclofenac 50 mg, comprimidos recubiertos)**

Este producto viene a acompañar la marca insignia en dolor de la empresa (esto es Dolofrix y Dolofrix forte); es un analgésico potente indicado en el tratamiento sistemático del dolor moderado y severo.

#### **Tenomid® (teriflunomida 14 mg comprimidos recubiertos)**

Es un producto genérico, que fue lanzado para completar la línea de esclerosis múltiple, ya que se usa en dosis única diaria en pacientes con esclerosis múltiple recurrente para reducir la frecuencia de las exacerbaciones clínicas.

#### **Expansión del negocio:**

Los aspectos más destacables del año 2018 han sido:

##### **1- Expansión de su negocio de exportaciones y regionalización:**

En el marco de regionalización de la empresa se realizaron las siguientes acciones:

Se continuó con la operación en Expofarma de Colombia cuyo aumento de participación durante el ejercicio llegó al 70 % del control, y se completó al 100% en los primeros meses del año 2019. En este país, hay 6 registros sanitarios y 12 productos en proceso de registro (ya comercializados en Richmond Argentina), y que se esperan tengan un importante peso tanto en las ventas como en el resultado operativo a partir de 2019.

En relación a Paraguay, se finalizó el proceso de adquisición del 55% de la participación accionaria en una distribuidora local, Medicine S.A., con el objetivo de fortalecer el negocio

en ese país, y poder tomar decisiones estratégicas. En este país, hay 48 registros sanitarios, 14 productos en proceso de registro.

En Chile durante 2018 se mantuvo una tenencia accionaria del 25%. En enero 2019 se concretó la adquisición de otro 25%, alcanzando así el control conjunto del distribuidor local Bamberg Ltda. En este país, hay 13 registros sanitarios y 5 productos en proceso de registro.

Por último, con fecha 01/11/18 se firmó un acuerdo de licencia con un laboratorio mexicano para comercializar principalmente la línea de alto costo de Richmond en ese territorio, y que tendrá un impacto efectivo en las ventas de la Empresa a partir del segundo semestre de 2020.

#### Productos innovadores:

Para continuar creciendo no sólo a nivel local sino también regional, durante el 2018 se hizo una fuerte inversión en Inversión y Desarrollo, I+D.

Se creó un área nueva de biotecnología y se instaló un laboratorio nuevo con tal fin, para poder llevar al mercado productos biosimilares.

Dentro del área de moléculas de síntesis química, se incrementó en 36 % la capacidad, y comenzó un proceso de transformación de la modalidad de trabajo para poder enfrentar los desafíos futuros. Se adquirió nuevo instrumental que permite trabajar en los nuevos requerimientos terapéuticos que exigen las nuevas moléculas péptidomiméticas

En el proceso de informatización, se implementaron dos sistemas que agilizan el desarrollo, uno para estudios de estabilidad y otro para control de documentación y se comenzó el desarrollo de una base de datos que va a agilizar el manejo de la información.

Se continuó trabajando e invirtiendo en el desarrollo y registro de varios productos a ser lanzados durante los próximos 5 años:

#### Línea HIV:

- Se continuó trabajando en el desarrollo de productos para HIV SIDA, para así mantener la cartera actualizada de acuerdo a las tendencias internacionales. Se dedicaron muchos recursos al desarrollo de 2 productos en particular: uno en dosis única fija combinada, una doble combinación de dos inhibidores de la transcriptasa reversa nucleosídica y el otro un inhibidor de la integrasa. Estos productos serán la primera versión genérica en la región, y su lanzamiento va a permitir sustituir importaciones. Uno de estos productos fue aprobado para su comercialización en el 2018 por ANMAT y se está preparando su lanzamiento, así como iniciando el registro en Chile, Colombia y Perú. En el caso del segundo producto durante el 2018 finalizó exitosamente el estudio de bioequivalencia y se está preparando también su lanzamiento. Se preparó la documentación para iniciar el registro en aquellos territorios donde no tiene patente, como Chile y Perú.
- Se continuó con el desarrollo de un producto en dosis única fija combinada innovadora de 3 principios activos (2 inhibidores de transcriptasa reversa nucleosídica y un inhibidor de integrasa), En el 2018 se logró completar la documentación de registro.
- Se inició el desarrollo de 4 nuevos productos.

#### Línea Oncología:

- Se obtuvo el registro de un producto que es el primer genérico en la región, y se preparó el lanzamiento para el 1er trimestre del 2019
- Se inició el desarrollo de 3 nuevos productos en forma sólida oral.



- Durante el 2018, se inició la transferencia de tecnología del primer producto biosimilar y se inició la solicitud de estudio clínico frente a ANMAT.

#### Línea SNC:

- Se inició el registro de dos nuevos productos en esta línea y se inició el desarrollo de un tercer producto.

#### Línea Cardiometabólico:

- Se inició el desarrollo de un producto que va a ser el primer genérico en la región, y de otros dos productos para completar esta línea

#### Línea Esclerosis Múltiple:

- Se lanzó el segundo producto de esta línea y se comenzó a desarrollar el tercero que requiere nanotecnología para resolver los inconvenientes de biodisponibilidad oral, encontrándose las primeras soluciones exitosas.

### Comercio Exterior:

#### **LATAM:**

El año 2018 se caracterizó por la fuerte actividad regulatoria en la región LATAM con el objetivo de obtener las autorizaciones de comercialización de las novedades terapéuticas desarrolladas por el equipo técnico de Laboratorios RICHMOND. En sintonía con esto, se avanzó en el robustecimiento de las estructuras organizativas de nuestras filiales para continuar con la construcción de nuestra imagen regional y el fortalecimiento de las actividades comerciales.

Yendo a las filiales, en Colombia se logró la aprobación de los productos Virontar & Virontar N, primera combinación de sus componentes en el mercado, lo que permitirá ser un jugador destacado brindando nuevos esquemas terapéuticos a la comunidad médica local. También se realizó la presentación ante INVIMA de los productos Previd & Selmivir, productos que completaran el portafolio el año entrante.

En Chile se recibió la autorización de comercialización de TRIVENZ, lo que representa el primer paso para el desembarco de la línea HIV en el vecino país. Virontar & Virontar N se encuentran en los últimos escalones de proceso de registro, lo que también brindará para el año entrante la posibilidad de ofrecer una familia de productos únicos.

En el territorio República Dominicana, durante el mes de junio se realizó una serie de eventos ante la comunidad médica y científica para destacar el desembarco de la línea Oncológica Richmond en el país., Los eventos se llevaron a cabo en la ciudad de Santo Domingo y Santiago de los Caballeros.

Para finales de año se ha cerrado un acuerdo de comercialización de la línea HIV con la firma Argenfarma de Panamá. Este hecho permitirá potenciar nuestra actividad comercial en la región, ya estando presentes en El Salvador & Honduras, y en proceso de registro en Guatemala & Nicaragua.

En Perú & Uruguay se continúa trabajando en los registros de productos HIV y Onco, que esperamos poder lanzar durante el 2019.

#### **Resto del Mundo:**

Se ha incluido en el acuerdo comercial con la firma PT Oska Elang Abadi (Indonesia) el desarrollo de productos ARV's, Efavirenz y Leuzan en Filipinas.

En Julio de 2018, nuestra firma obtuvo nuevamente la adjudicación del producto Trexam en la Licitación Internacional de productos Oncológicos de la República de Túnez.

Durante el transcurso de 2018 la Autoridad Sanitaria de Siria aprobó nuestros productos Oncológicos FONTRAX 50 y 100 mg (Dasatinib) y REXINTH 250 mg (Abiraterona) y hacia finales de año se inició

el proceso de registro de nuestros productos para tratamiento de Esclerosis Múltiple, TENOMID (Teriflunamida) y DROPTON (Fingolimod).

En Agosto de 2018, nuestra firma obtuvo nuevamente la adjudicación del producto Trexam en la Licitación Internacional de productos Oncológicos de la República del Líbano.

**Política de Calidad y Medio Ambiente:**

Uno de los pilares esenciales de la producción de medicamentos es la Política de Calidad que llevas adelante en Laboratorios Richmond.

Por tal motivo, dicha Política de Calidad se ha instrumentado como norma corporativa, aplicándola desde el desarrollo de cada uno de nuestros productos farmacéuticos hasta el servicio de orientación y asesoramiento permanente a los clientes, incluyendo la atención a las inquietudes de los pacientes. Tanto en el desarrollo como en la producción de los productos farmacéuticos, se tienen en cuenta los lineamientos internacionales más exigentes en vigencia, y es la gestión del riesgo de la calidad lo que garantiza la seguridad y eficacia de todos los productos de Richmond. Esta política en materia de eficacia y seguridad farmacológica se complementa con estudios clínicos en Fase IV, con el seguimiento de nuestros productos en el mercado y con acciones de farmacovigilancia. Los estudios de bioequivalencia que realiza Richmond son también un pilar importante para la calidad de sus productos.

El compromiso con la Calidad y la Protección Ambiental de Laboratorios Richmond se basa en la siguiente política:

En Laboratorios Richmond S.A.C.I.F estamos comprometidos con la gestión de calidad y protección ambiental, para la elaboración de productos farmacéuticos de uso humano. Este compromiso se basa en:

**PRODUCTOS SEGUROS Y EFICACES**

Cumplimos con las especificaciones de calidad que desarrollamos para que nuestros productos sean seguros y eficaces, manteniendo un estricto control sobre los procesos y sobre nuestros proveedores. Del mismo modo, aseguramos que este compromiso trascienda toda la cadena productiva, cumpliendo con las reglamentaciones sanitarias y ambientales vigentes.

**EXCELENTE SERVICIO**

Nos proponemos mantener una fluida comunicación con nuestros clientes y otras partes interesadas, para anticiparnos a sus necesidades y poder mejorar nuestro nivel de servicio, haciendo de ello nuestro principal objetivo.

**NUESTRA GENTE**

Formamos parte de un equipo de trabajo altamente comprometido con el Sistema de Gestión de Calidad y Medio Ambiente, por eso capacitamos y nos capacitamos.

**MEJORA CONTINUA**

Controlamos y mejoramos la calidad de nuestros procesos para hacerlos más eficientes, de manera de prevenir la contaminación y minimizar la generación de emisiones y residuos.

## COMPROMISO CON LA COMUNIDAD

Nuestros esfuerzos están centrados, directa o indirectamente, en beneficiar a la comunidad con la que interactuamos y a cuidar al medio ambiente en el que desarrollamos nuestras actividades.

Mantenemos objetivos y metas que son revisados en forma periódica en el marco de un proceso de mejora continua y en el contexto de las variables socioeconómicas en las cuales operamos.

Esta política se encuentra disponible para su difusión a colaboradores, contratistas, proveedores, la comunidad y autoridades, invitando a que actúen en forma coordinada con nosotros.

### **Responsabilidad Social Empresaria:**

En Laboratorios Richmond estamos comprometidos con la sustentabilidad de nuestra empresa y nuestro entorno, por eso actuamos éticamente, en forma responsable con nuestra sociedad y el medio ambiente y contribuyendo al desarrollo del bienestar de la comunidad.

#### ***Reporte de Sostenibilidad***

En el mismo damos a conocer los componentes de nuestra gestión integral involucrados en el desarrollo seguro, continuo y perdurable de la Empresa.

#### ***Compromiso con la Comunidad***

Desde Laboratorios Richmond contribuimos al desarrollo del bienestar de la comunidad, asumiendo como toda organización dedicada a la preservación de la salud humana una responsabilidad social intransferible, ofreciendo a nuestros colaboradores oportunidades laborales y de desarrollo científico-profesional, en donde las ganancias económicas provengan de actividades que beneficien a la sociedad en su conjunto.

#### ***Compromiso con el Personal***

Nuestra estrategia de capital humano se diseña a medida de acompañar y guiar cada trayectoria individual. En base a esto, desarrollamos y trabajamos en una cultura de trabajo que promueve la diversidad en inclusión; que se esfuerza en crear una armonía entre lo personal y lo laboral; que ofrece beneficios atractivos y que se compromete con el bienestar de cada persona en todo momento.

#### ***Compromiso con el Medio Ambiente***

En Laboratorios Richmond estamos altamente comprometidos con el cuidado del medio ambiente y las personas que lo habitan. Por eso, tenemos incorporada la sustentabilidad medioambiental a nuestras actividades, implementando acciones cuyo fin es ofrecer un valor social y ambiental mensurable. Entre ellas, se encuentra un sistema de producción limpio, no contaminante y una política de reducción de residuos, que simultáneamente reducen el impacto de la actividad y ayudan a disminuir los retos ambientales, como la huella de carbono. Además, llevamos adelante innumerables tareas de seguridad e higiene e implementamos acciones para contribuir con la educación en el cuidado del medio ambiente, las cuales nos llevan a cumplir con éxito lo exigido en el marco legal regulatorio.

Reafirmando el compromiso con el medio ambiente y la comunidad, obtuvimos la certificación ISO 14001, consolidando el sistema de gestión ambiental bajo los más altos estándares de calidad internacionales. Dicha certificación especifica los requisitos más importantes para identificar y controlar los aspectos ambientales de las organizaciones formando parte de una serie de normas internacionales de gestión, factores imprescindibles que fueron otorgados para seguir abocándose al compromiso con la política de calidad y mejora continua.

### **Código de Gobierno:**

El informe sobre el grado de cumplimiento del Código de Gobierno anual debe explicar en forma clara y precisa el modo en que se han ejercido en el período anual correspondiente los principios establecidos en el marco del Gobierno Societario, cuya presentación como anexo de la Memoria de los Estados Financieros se encuentra regulada en el art. 1° del Capítulo I, del Título IV.

En cumplimiento de las Normas de la Comisión Nacional de Valores (CNV), se adjunta a modo de Anexo a la presente Memoria, el Informe sobre el grado de cumplimiento del Código de Gobierno Societario de Laboratorios Richmond S.A.C.I.F correspondiente al ejercicio cerrado el 31 de diciembre de 2018 – Anexo IV de la Resolución 606/2012.

### **Remuneración del Directorio:**

Los miembros del Directorio no perciben honorarios por su participación como tales, sin perjuicio de la remuneración que perciben algunos de sus miembros que realicen funciones técnicas operativas. Tampoco existen planes de opciones vigentes a la fecha.

### **Política de Dividendos y propuesta de asignación de Resultados:**

La declaración y pago de dividendos los resuelve la Asamblea de Accionistas, a propuesta del Directorio, el cual evalúa prudentemente la posibilidad de pagar dividendos a sus accionistas en cada ejercicio social de acuerdo con las circunstancias económicas, considerando factores tales como las ganancias obtenidas, los planes de inversiones, el flujo de fondos proyectado, la situación patrimonial, las necesidades de capital y las eventuales restricciones contractuales.

El Directorio propone a la Asamblea de Accionistas que, en virtud de la pérdida neta acumulada de \$ 241.420.675, no se distribuyan dividendos en esta oportunidad y los resultados negativos no asignados se trasladen al ejercicio siguiente, de acuerdo con la Ley General de Sociedades.

### **Perspectivas para el ejercicio 2019:**

La empresa continúa abocada a los proyectos generadores de la Oferta Pública de Acciones en 2017, es decir, la integración de la estructura regional, la construcción de la planta de sólidos orales de alta potencia y en potenciar el lanzamiento de nuevos productos tanto en las terapias tradicionales como en la incorporación de productos biosimilares.

En este sentido se espera comenzar con las exportaciones de productos de alto costo a las subsidiarias de Colombia y Chile y continuar con la aprobación de nuevos registros de estos productos en la región.

Para fines del ejercicio 2019 se espera concluir con la construcción de la nueva planta en nuestro predio del parque industrial de Pilar integrando la producción para toda la región.

Se prevé un incremento significativo de las ventas basado en mayor participación en licitaciones nacionales con productos existentes y nuevos lanzamientos y por la continuidad del incremento en las exportaciones que ya se viene verificando en el ejercicio 2018.

El crecimiento logrado en un año de importantes desafíos para la economía argentina y las perspectivas futuras permitirá a Laboratorios RICHMOND seguir consolidándose en los diferentes segmentos y mercados en los cuales participa.

Todo esto solo se puede realizar en base al esfuerzo y colaboración prestada por cada una de las personas que integran la Compañía. Sin ellas nada sería posible, por ello debemos expresar nuestro profundo agradecimiento por su dedicación y esmero.

De igual modo, esta tarea resulta factible gracias al apoyo incondicional recibido de proveedores, clientes e instituciones financieras.

Ciudad Autónoma de Buenos Aires, 8 de marzo de 2019

**EL DIRECTORIO**

**LABORATORIOS RICHMOND S.A.C.I.F.**

**RESEÑA INFORMATIVA CONSOLIDADA SOBRE LOS ESTADOS FINANCIEROS AL 31 DE DICIEMBRE DE 2018**  
Información requerida por el apartado b.2) del art. 1° del Capítulo I Título IV de las normas de la Comisión Nacional de Valores (N.T. 2013)

**1. BREVE COMENTARIO SOBRE LAS ACTIVIDADES DE LA SOCIEDAD**


La empresa ha aumentado sus ventas en un 14%, cerrando el ejercicio económico con un resultado negativo de \$ 215.604.491, básicamente generado por las altas tasas de interés y la fuerte devaluación.

El resultado operativo ha disminuido principalmente debido al impacto de la fuerte devaluación en el aumento de los costos, viéndose también afectado por el resultado operativo negativo de la subsidiaria colombiana, cuya toma de control se efectivizó en Julio 2018, a partir de allí el nuevo gerenciamiento está revirtiendo dicha situación, lo cual se verá reflejado en el próximo ejercicio. El impacto negativo de los resultados financieros corresponde en su mayoría a los resultados negativos producidos por la diferencia de cambio y resultado por exposición a la inflación.

**2. ESTRUCTURA FINANCIERA CONSOLIDADA**

	31.12.2018	31.12.2017
ACTIVO CORRIENTE	1.967.306.143	2.033.234.676
ACTIVO NO CORRIENTE	737.879.680	544.082.091
<b>TOTAL ACTIVO</b>	<b>2.705.185.823</b>	<b>2.577.316.767</b>
PASIVO CORRIENTE	1.250.100.668	1.089.932.239
PASIVO NO CORRIENTE	344.155.007	234.121.825
<b>TOTAL PASIVO</b>	<b>1.594.255.675</b>	<b>1.324.054.064</b>
PATRIMONIO NETO ATRIBUIBLE A LOS PROPIETARIOS DE LA CONTROLADORA	1.051.301.627	1.253.262.623
PARTICIPACIONES NO CONTROLADORA	59.628.521	80
<b>PATRIMONIO NETO</b>	<b>1.110.930.148</b>	<b>1.253.262.703</b>
<b>TOTAL PASIVO Y PATRIMONIO NETO</b>	<b>2.705.185.823</b>	<b>2.577.316.767</b>

El informe de fecha 08 de marzo de 2019 se extiende en documento aparte  
**DELOITTE S.C.**  
Registro de Asoc. Prof. Universitarios –  
C.P.C.E.C.A.B.A. – Tomo 1, Folio 2)

  
**ALEJANDRA M. PALOMBO** (Socia)  
Contador Público (U.B.A.)  
C.P.C.E.C.A.B.A. T°166 - F°24

Por Comisión Fiscalizadora

  
**CFN SANTIAGO G. LIZZOLI**  
Síndico Titular

  
**MARCELO R. FIGUERAS**  
Presidente


## 3. ESTRUCTURA DE RESULTADOS CONSOLIDADOS

	<u>31.12.2018</u>	<u>31.12.2017</u>
RESULTADO OPERATIVO ORDINARIO	107.761.249	196.332.729
RESULTADO NETO DE INV.EN SOC.ART. 33 LEY.19550	-	8.606.487
RESULTADO POR COMBINACION DE NEGOCIO	16.669.901	-
RESULTADOS FINANCIEROS	(348.666.691)	(113.946.254)
OTROS INGRESOS Y EGRESOS	15.037.485	13.536.068
<b>RESULTADO NETO ORDINARIO</b>	<b>(209.198.056)</b>	<b>104.529.030</b>
IMPUESTO A LAS GANANCIAS	(15.662.346)	(55.815.176)
<b>RESULTADO NETO</b>	<b>(224.860.402)</b>	<b>48.713.854</b>
OTROS RESULTADOS INTEGRALES	27.351.669	88.621
<b>RESULTADO INTEGRAL TOTAL</b>	<b>(197.508.733)</b>	<b>48.802.475</b>
<b>RESULTADO NETO DEL EJERCICIO ATRIBUIBLE A:</b>		
PROPIETARIOS DE LA CONTROLADORA	(215.604.491)	48.713.854
PARTICIPACIONES NO CONTROLADORA	(9.255.911)	-
<b>RESULTADO INTEGRAL TOTAL ATRIBUIBLE A:</b>		
PROPIETARIOS DE LA CONTROLADORA	(188.252.822)	48.802.475
PARTICIPACIONES NO CONTROLADORA	(9.255.911)	-

## 4. ESTRUCTURA DEL FLUJO DE EFECTIVO CONSOLIDADO


	<u>31.12.2018</u>	<u>31.12.2017</u>
Flujo neto de efectivo (utilizado) generado en las actividades operativas	(118.416.898)	11.175.201
Flujo neto de efectivo utilizado en las actividades de inversión	(169.020.713)	(120.567.218)
Flujo neto de efectivo generado por las actividades de financiación	16.896.240	869.666.126
<b>(Disminución) Aumento neto del efectivo</b>	<b>(270.541.371)</b>	<b>760.274.109</b>

El informe de fecha 08 de marzo de 2019  
se extiende en documento aparte  
DELOITTE S.C.  
Registro de Asoc. Prof. Universitarios –  
C.P.C.E.C.A.B.A. – Tomo 1, Folio 2)

  
**ALEJANDRA M. PALOMBO (Socia)**  
Contador Público (U.B.A.)  
C.P.C.E.C.A.B.A. T°166 - F°24

Por Comisión Fiscalizadora

  
**CPN SANTIAGO G. LIZZOLI**  
Síndico Titular

  
**MARCELO B. FIGUEIRAS**  
Presidente

## 5. VOLUMEN DE PRODUCCIÓN Y VENTAS

	<u>31.12.2018</u>	<u>31.12.2017</u>
Productos terminados (*)	5.013.129	3.703.172
Volumen de ventas		
En el mercado local	1.877.417	2.931.555
En el mercado externo	260.249	695.073
Subsidiarios en el exterior	2.018.817	-
<b>Total volumen de ventas (*)</b>	<b>4.156.483</b>	<b>3.626.628</b>

(\*) En diferentes unidades de medida según su comercialización

## 6. ÍNDICES

	<u>31.12.2018</u>	<u>31.12.2017</u>
LIQUIDEZ (1)	1,57	1,87
SOLVENCIA (2)	0,70	0,95
INMOVILIZACIÓN DEL CAPITAL (3)	0,27	0,21
RENTABILIDAD (4)	(18,24%)	5,43%

(1) Activo corriente / Pasivo corriente

(2) Patrimonio Neto Total / Pasivo Total

(3) Activo no corriente / Total del Activo

(4) Resultado neto del ejercicio (no incluye Otros Resultados Integrales) / Patrimonio Neto Total promedio.

## 7. PERSPECTIVAS

La empresa continúa abocada a los proyectos generadores de la Oferta Pública de Acciones en 2017, es decir, la integración de la estructura regional, la construcción de la planta de sólidos orales de alta potencia y en potenciar el lanzamiento de nuevos productos tanto en las terapias tradicionales como en la incorporación de productos biosimilares.

En este sentido se espera comenzar con las exportaciones de productos de alto costo a las subsidiarias de Colombia y Chile y continuar con la aprobación de nuevos registros de estos productos en la región.

Para fines del ejercicio 2019 se espera concluir con la construcción de la nueva planta en nuestro predio del parque industrial de Pilar integrando la producción para toda la región.

Se prevé un incremento significativo de las ventas basado en mayor participación en licitaciones nacionales con productos existentes y nuevos lanzamientos y por la continuidad del incremento en las exportaciones que ya se viene verificando en el ejercicio 2018.

El informe de fecha 08 de marzo de 2019 se extiende en documento aparte

**DELOITTE S.C.**

Registro de Asoc. Prof. Universitarios –  
C.P.C.E.C.A.B.A. – Tomo 1, Folio 2)




**ALEJANDRA M. PALOMBO (Socia)**  
Contador Público (U.B.A.)  
C.P.C.E.C.A.B.A. T°166 - F°24

Por Comisión Fiscalizadora



**CPN SANTIAGO G. LIZZOLI**  
Síndico Titular




**MARCELO R. FIGUEIRAS**  
Presidente



El crecimiento logrado en un año de importantes desafíos para la economía argentina y las perspectivas futuras permitirá a Laboratorios RICHMOND seguir consolidándose en los diferentes segmentos y mercados en los cuales participa.


Ciudad Autónoma de Buenos Aires, 8 de marzo de 2019

El informe de fecha 08 de marzo de 2019  
se extiende en documento aparte  
**DELOITTE S.C.**  
Registro de Asoc. Prof. Universitarios –  
C.P.C.E.C.A.B.A. – Tomo 1, Folio 2)

  
**ALEJANDRA M. PALOMBO (Socia)**  
Contador Público (U.B.A.)  
C.P.C.E.C.A.B.A. T°166 - F°24

Por Comisión Fiscalizadora

  
**CPN SANTIAGO G. LIZZOLI**  
Síndico Titular

  
**MARCELO R. FIGUEIRAS**  
Presidente

**LABORATORIOS RICHMOND S.A.C.I.F.**

**ESTADOS FINANCIEROS CONSOLIDADOS**  
**CORRESPONDIENTES AL EJERCICIO ECONÓMICO**  
**TERMINADO EL 31 DE DICIEMBRE DE 2018**  
**(PRESENTADOS EN FORMA COMPARATIVA)**

**LABORATORIOS RICHMOND S.A.C.I.F.****EJERCICIO ECONÓMICO N° 62****ESTADOS FINANCIEROS CONSOLIDADOS CORRESPONDIENTES AL EJERCICIO ECONÓMICO  
INICIADO EL 1° DE ENERO DE 2018 Y FINALIZADO EL 31 DE DICIEMBRE DE 2018**

**Actividad principal:** Industria de productos farmacéuticos y otras especialidades medicinales, productos químicos, sintéticos y plásticos.

**Domicilio Legal:** Av. Elcano 4938 - Ciudad Autónoma de Buenos Aires

**Fecha de inscripción en la Inspección General de Justicia:**

- Del estatuto: 24 de agosto de 1959.

- De la última modificación inscrita: 18 de octubre de 2018


**Número de inscripción en la Inspección General de Justicia:** 2.232 del folio 58 del libro 52 Tomo A

**Fecha de finalización del plazo de duración de la Sociedad:** 22 de diciembre de 2057

**COMPOSICIÓN DEL CAPITAL SOCIAL**  
(en pesos)


	<b>Suscripto</b>
66.584.323 acciones ordinarias, escriturales clase A, de valor nominal \$1 cada una y con derecho a cinco votos por acción.	66.584.323
14.167.164 acciones ordinarias escriturales clase B, de valor nominal \$1 cada una y con derecho a un voto por acción, ofrecidas en suscripción pública en el mercado de capitales de Argentina.	14.167.164
	<u>80.751.487</u>

El informe de fecha 08 de marzo de 2019  
se extiende en documento aparte  
**DELOITTE S.C.**  
Registro de Asoc. Prof. Universitarios –  
C.P.C.E.C.A.B.A. – Tomo 1, Folio 2)

  
**ALEJANDRA M. PALOMBO (Socia)**  
Contador Público (U.B.A.)  
C.P.C.E.C.A.B.A. T°166 - F°24

Por Comisión Fiscalizadora

  
**CPN SANTIAGO G. LIZZOLI**  
Síndico Titular

  
**MARCELO R. FIGUEIRAS**  
Presidente

**LABORATORIOS RICHMOND S.A.C.I.F.**  
**ESTADO CONSOLIDADO DE SITUACIÓN FINANCIERA AL 31 DE DICIEMBRE DE 2018**  
 (presentado en forma comparativa)  
 (en moneda homogénea)  
 (en pesos)


	Nota/Anexo	31.12.2018	31.12.2017
<b>ACTIVO</b>			
<b>ACTIVO CORRIENTE</b>			
Efectivo y equivalentes de efectivo	5	501.118.634	794.306.734
Otros activos financieros	6 / Anexo D	480.783	3.780.295
Créditos por ventas	7a	681.110.359	656.784.120
Créditos por ventas con partes relacionadas	7b	1.499.156	15.554.021
Otros créditos	7c	252.473.232	85.021.591
Otros créditos con partes relacionadas	7d	-	2.077.733
Inventarios	8	530.623.979	475.710.182
<b>TOTAL ACTIVO CORRIENTE</b>		<b>1.967.306.143</b>	<b>2.033.234.676</b>
<b>ACTIVO NO CORRIENTE</b>			
Otros activos financieros	6 / Anexo D	1.376.483	9.272
Otros créditos	7 c	1.861.200	1.359.255
Activo por impuesto diferido	15	53.394.350	-
Propiedades, planta y equipo	Anexo A	383.959.104	269.921.907
Activos intangibles	Anexo B	143.303.489	60.671.576
Participaciones permanentes en sociedades	Anexo C	10.316.001	67.385.345
Llave de negocio	9	143.669.053	144.734.736
<b>TOTAL ACTIVO NO CORRIENTE</b>		<b>737.879.680</b>	<b>544.082.091</b>
<b>TOTAL ACTIVO</b>		<b>2.705.185.823</b>	<b>2.577.316.767</b>
<b>PASIVO</b>			
<b>PASIVO CORRIENTE</b>			
Deudas comerciales	10a	857.548.970	554.099.793
Deudas comerciales con partes relacionadas	10b	-	143.083
Préstamos	11	325.863.715	402.494.352
Remuneraciones y cargas sociales	12	30.279.734	42.943.557
Cargas fiscales	13	10.077.318	41.802.145
Anticipos de clientes		369.770	-
Otros pasivos	14a	18.421.161	22.033.896
Otros pasivos con partes relacionadas	14b	7.540.000	26.415.413
<b>TOTAL PASIVO CORRIENTE</b>		<b>1.250.100.668</b>	<b>1.089.932.239</b>
<b>PASIVO NO CORRIENTE</b>			
Deudas comerciales	10a	96.717.052	85.882.016
Préstamos	11	96.364.027	37.951.590
Pasivo por impuesto diferido	15	89.130.928	63.666.608
Otros pasivos	14a	59.943.000	41.474.771
Otros pasivos con partes relacionadas	14b	-	5.146.840
<b>TOTAL PASIVO NO CORRIENTE</b>		<b>344.155.007</b>	<b>234.121.825</b>
<b>TOTAL PASIVO</b>		<b>1.594.255.675</b>	<b>1.324.054.064</b>
Capital social		369.457.067	369.457.067
Prima de emisión		725.924.658	725.924.658
Reserva legal		14.145.664	11.404.027
Reserva facultativa		155.754.623	117.371.728
Resultados no asignados		(25.816.184)	(19.697.332)
Resultados del ejercicio		(215.604.491)	48.713.854
Reserva de conversión de sociedades del exterior		27.440.290	88.621
<b>Patrimonio atribuible a los propietarios de la controladora</b>		<b>1.051.301.627</b>	<b>1.253.262.623</b>
Participaciones no controladoras		59.628.521	80
<b>PATRIMONIO NETO (según estados respectivos)</b>		<b>1.110.930.148</b>	<b>1.253.262.703</b>
<b>TOTAL PASIVO y PATRIMONIO NETO</b>		<b>2.705.185.823</b>	<b>2.577.316.767</b>

Las notas 1 a 32 y Anexos forman parte integrante de estos estados financieros.

El informe de fecha 08 de marzo de 2019  
se extiende en documento aparte


DELOITTE S.C.

Registro de Asoc. Prof. Universitarios –  
C.P.C.E.C.A.B.A. – Tomo 1, Folio 2)




**ALEJANDRA M. PALOMBO** (Socia)  
Contador Público (U.B.A.)  
C.P.C.E.C.A.B.A. T°166 - F°24

Por Comisión Fiscalizadora



**GPN SANTIAGO G. LIZZOLI**  
Síndico Titular



**MARCELO R. FIGUERAS**  
Presidente

**LABORATORIOS RICHMOND S.A.C.I.F.**  
**ESTADO CONSOLIDADO DEL RESULTADO INTEGRAL CORRESPONDIENTE AL EJERCICIO**  
**ECONÓMICO TERMINADO EL 31 DE DICIEMBRE DE 2018**  
 (presentado en forma comparativa)  
 (en moneda homogénea)  
 (en pesos)

	Nota / Anexo	31.12.2018	31.12.2017
Ventas netas de bienes y servicios	16	1.816.998.248	1.591.282.263
Costo de los bienes y servicios vendidos	Anexo F	(1.012.091.241)	(806.964.190)
<b>Resultado bruto</b>		<b>804.907.007</b>	<b>784.318.073</b>
Gastos de comercialización	Anexo H	(452.942.056)	(393.103.780)
Gastos de administración	Anexo H	(244.203.702)	(194.881.564)
<b>Subtotal - Ganancia</b>		<b>107.761.249</b>	<b>196.332.729</b>
Resultado neto de Inv. en Soc. art. 33 Ley.19550		-	8.606.487
Resultado por Combinación de negocios		16.669.901	-
Resultados financieros generados por activos			
- Resultado por tenencia de inversiones y otros resultados financieros		116.013.883	9.771.737
- Diferencia de cambio		283.980.613	15.713.248
Subtotal		399.994.496	25.484.985
Resultados financieros generados por pasivos			
- Intereses y actualizaciones		(67.470.325)	(70.916.249)
- Diferencia de cambio		(630.214.744)	(122.831.075)
Subtotal		(697.685.069)	(193.747.324)
Resultado por la posición monetaria neta		(50.976.118)	54.316.085
<b>Resultados financieros netos</b>		<b>(348.666.691)</b>	<b>(113.946.254)</b>
Otros ingresos y egresos	17	15.037.485	13.536.068
Resultado antes de impuesto a las ganancias		(209.198.056)	104.529.030
Impuesto a las ganancias	21a	(15.662.346)	(55.815.176)
<b>Resultado neto del ejercicio</b>		<b>(224.860.402)</b>	<b>48.713.854</b>
<b>Otros resultados integrales</b>			
Diferencias de conversión de sociedades en el exterior		27.351.669	88.621
<b>Resultado Integral total del ejercicio</b>		<b>(197.508.733)</b>	<b>48.802.475</b>
<b>Resultado neto del ejercicio atribuible a:</b>			
Propietarios de la controladora		(215.604.491)	48.713.854
Participaciones no controladoras		(9.255.911)	-
<b>Resultado integral total del ejercicio atribuible a:</b>			
Propietarios de la controladora		(188.252.822)	48.802.475
Participaciones no controladoras		(9.255.911)	-
<b>Ganancia por acción (en pesos):</b>			
Resultado por acción básico (a)		(1,72)	0,86
Resultado por acción diluido (b)		(1,72)	0,82

(a) Calculado en base al número promedio ponderado de acciones en circulación, teniendo en cuenta las variaciones del capital y las fechas en que ellas se devengaron.

(b) Calculado en base a las acciones referidas en el punto a), pero considerando la conversión de las acciones preferidas desde el inicio del ejercicio.

Las notas 1 a 32 y Anexos forman parte integrante de estos estados financieros.

El informe de fecha 08 de marzo de 2019  
se extiende en documento aparte

DELOITTE S.C.  
Registro de Asoc. Prof. Universitarios -  
C.P.C.E.C.A.B.A. - Tomo 1, Folio 2)




ALEJANDRA M. PALOMBO (Socla)  
Contador Público (U.B.A.)  
C.P.C.E.C.A.B.A. T°166 - F°24

Por Comisión Fiscalizadora



CPN SANTIAGO G. LIZZOLI  
Síndico Titular




MARCELO R. FIGUEIRAS  
Presidente

**LABORATORIOS RICHMOND S.A.C.I.F.**  
**ESTADO CONSOLIDADO DE CAMBIOS EN EL PATRIMONIO CORRESPONDIENTE AL EJERCICIO ECONÓMICO TERMINADO EL 31 DE DICIEMBRE DE 2017**  
 (presentado en forma comparativa)  
 (en moneda homogénea)  
 (en pesos)


	Capital Suscripto				Resultados Acumulados				Participaciones no controladoras	Patrimonio atribuido a los propietarios de la controladora	Total del Patrimonio Neto
	Acciones Ordinarias	Acciones Preferidas	Ajuste de Capital	Prima de Emisión	Reserva Legal	Reserva Facultativa	Reserva de conversión de sociedades del exterior	Resultados no asignados no asignados			
Saldo al 1° de enero de 2017	27.264.323	39.330.000	281.955.641	-	3.389.457	48.349.978	-	140.694.119	-	540.873.618	540.873.618
Aportes de capital	-	-	-	-	-	-	-	-	80	-	80
Resolución de la Asamblea General Extraordinaria de Accionistas del 01 de Febrero del 2017	-	-	-	-	-	-	-	-	-	-	-
- Acciones Ordinarias	39.330.000	(39.330.000)	-	-	-	(43.182.267)	-	-	-	(43.182.267)	(43.182.267)
- Dividendos en efectivo	-	-	-	-	-	-	-	-	-	-	-
Resolución de la Asamblea General Ordinaria de Accionistas del 28 de Abril del 2017	-	-	-	-	8.014.570	-	-	(8.014.570)	-	-	-
- Reserva Legal	-	-	-	-	-	112.204.017	-	(112.204.017)	-	-	-
- Reserva Facultativa	-	-	-	-	-	-	-	(40.072.864)	-	(40.072.864)	(40.072.864)
- Dividendos en efectivo	-	-	-	-	-	-	-	-	-	-	-
Resolución de la Asamblea General Ordinaria y Extraordinaria de Accionistas del 10 de Octubre del 2017 y Asamblea General Extraordinaria del 1 de Noviembre del 2017	14.167.164	-	6.749.939	-	-	-	-	-	-	20.917.103	20.917.103
- Acciones Ordinarias	-	-	-	725.924.658	-	-	-	-	-	725.924.658	725.924.658
- Prima de Emisión	-	-	-	-	-	-	-	-	-	-	-
Resultado neto del ejercicio	-	-	-	-	-	-	-	48.713.854	-	48.713.854	48.713.854
Otro resultado integral del ejercicio	-	-	-	-	-	-	88.621	-	-	88.621	88.621
Saldo al 31 de diciembre de 2017	80.751.487	-	288.705.680	725.924.658	11.404.027	117.371.728	88.621	28.016.522	80	1.253.262.623	1.253.262.703

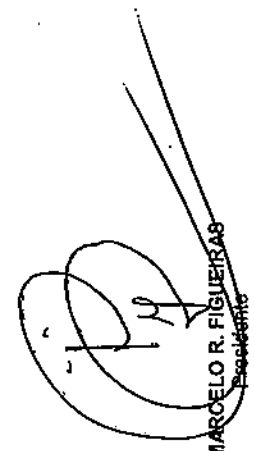
Las notas 1 a 32 y Anexos forman parte integrante de estos estados financieros.

El informe de fecha 08 de marzo de 2019 se extiende en documento aparte  
 DELOITTE S.C.  
 Registro de Asoc. Prof. Universitarios -  
 C.P.C.E.C.A.B.A. - Tomo 1, Folio 2)

  
**ALEJANDRA M. PALOMBO (Socia)**  
 Contador Público (U.B.A.)  
 C.P.C.E.C.A.B.A. T°166 - F°24

Por Comisión Fiscalizadora

  
**OPN SANTIAGO G. LIZZOLI**  
 Síndico Titular

  
**MARCELO R. FIGUERAS**  
 Presidente

**LABORATORIOS RICHMOND S.A.C.I.F.**  
**ESTADO CONSOLIDADO DE CAMBIOS EN EL PATRIMONIO CORRESPONDIENTE AL EJERCICIO ECONÓMICO TERMINADO EL 31 DE DICIEMBRE DE 2018**  
**(presentado en forma comparativa)**  
**(en moneda homogénea)**  
**(en pesos)**

	Capital Suscripto			Resultados Acumulados				Participaciones no controladoras	Patrimonio atribuible a los propietarios de la controladora	Total del Patrimonio Neto	
	Acciones Ordinarias	Acciones Preferidas	Ajuste de Capital	Prima de Emisión	Reserva Legal	Reserva Facultativa	Reserva de conversión de sociedades del exterior				Resultados no asignados
Saldos al 1° de enero de 2018	80.751.487	-	288.705.680	725.924.658	11.404.027	117.371.728	88.521	29.016.522	1.253.262.623	80	1.253.262.703
Capital existente	-	-	-	-	-	-	-	-	-	19.052.152	19.052.152
Aportes Irrevocables	-	-	-	-	-	-	-	-	-	4.485.600	4.485.600
Prima de emisión	-	-	-	-	-	-	-	-	-	13.352.520	13.352.520
Reserva Legal	-	-	-	-	-	-	-	-	-	3.059.690	3.059.690
Reserva Facultativa	-	-	-	-	-	-	-	-	-	2.781.369	2.781.369
Resultados No Asignados atribuible a participaciones minoritarias	-	-	-	-	-	-	-	-	-	10.799.978	10.799.978
Resultado Integral Total del ejercicio atribuible a participaciones minoritarias	-	-	-	-	-	-	-	-	-	(9.255.911)	(9.255.911)
Resolución de la Asamblea Ordinaria de Accionistas del 24 de abril del 2018.	-	-	-	-	-	-	-	-	-	-	-
- Reserva Legal	-	-	-	-	2.741.637	-	-	(2.741.637)	-	-	-
- Reserva Facultativa	-	-	-	-	-	38.382.895	-	(38.382.895)	-	-	-
- Dividendos en efectivo	-	-	-	-	-	-	-	(13.708.174)	(13.708.174)	-	(13.708.174)
Resultado neto del ejercicio	-	-	-	-	-	-	-	(215.604.491)	(215.604.491)	-	(215.604.491)
Otro resultado integral del ejercicio	-	-	-	-	-	-	27.351.669	-	27.351.669	15.353.043	42.704.712
Saldos al 31 de diciembre de 2018	80.751.487	-	288.705.680	725.924.658	14.145.664	155.754.623	27.440.290	(241.420.675)	1.051.301.627	59.628.521	1.110.930.148

Las notas 1 a 32 y Anexos forman parte integrante de estos estados financieros.

El informe de fecha 08 de marzo de 2019 se extiende en documento aparte

DELOITTE S.C.

Registro de Asoc. Prof. Universitarios - C.P.C.E.C.A.B.A. - Tomo 1, Folio 2)

*Alejandra M. Palombo*

ALEJANDRA M. PALOMBO (Socia)  
 Contador Público (U.B.A.)  
 C.P.C.E.C.A.B.A. T°166 - F°24

Por Comisión Fiscalizadora

*CPN Santiago G. Lizzol*  
 CPN SANTIAGO G. LIZZOL  
 Síndico Titular


*Marcelo R. Figueras*  
 MARCELO R. FIGUERAS  
 Presidente

**LABORATORIOS RICHMOND S.A.C.I.F.**  
**ESTADO CONSOLIDADO DE FLUJOS DE EFECTIVO CORRESPONDIENTE AL EJERCICIO ECONÓMICO**  
**TERMINADO EL 31 DE DICIEMBRE DE 2018 (presentado en forma comparativa)**  
(en moneda homogénea)  
(en pesos)

<b>VARIACIÓN DEL EFECTIVO</b>	<b>31.12.2018</b>	<b>31.12.2017</b>
Efectivo al inicio del ejercicio	798.087.029	46.146.012
Efectivo al cierre del ejercicio	501.599.417	798.087.029
Subtotal	(296.487.612)	751.941.017
Resultado por cambios en el poder adquisitivo de la moneda del efectivo	134.451.823	8.333.092
Resultado por medición a valor razonable de equivalente de efectivo	(108.505.582)	-
(Disminución) Aumento neto del efectivo	<b>(270.541.371)</b>	<b>760.274.109</b>
<b>CAUSAS DE VARIACION DE LOS FONDOS</b>		
Resultado neto del ejercicio	(215.604.491)	48.713.854
<b>Ajustes para arribar al flujo neto de efectivo proveniente de las actividades operativas:</b>		
Impuesto a las ganancias	15.662.346	55.815.176
Aumento de provisión para deudores incobrables	11.474.073	9.849.835
Aumento de provisión para bonificaciones	14.969.279	-
Aumento provisión por desvalorización de bienes de cambio	13.026.875	7.352.693
Depreciación de propiedades, planta y equipo	43.765.266	37.291.204
Valor residual de las bajas de propiedades, planta y equipo	701.365	1.941.498
Amortización activos intangibles	9.399.283	14.087.490
Resultado por valor actual de créditos y deudas a largo plazo	(5.417.626)	17.539.715
Patrimonio atribuible a interés minoritario	59.628.441	80
Participación en los resultados Soc. art 33 Ley 19.550	-	(8.606.487)
Resultado posición monetaria neta	50.976.118	(54.316.085)
Resultado por medición a valor razonable de equivalente de efectivo	(108.505.582)	-
<b>Cambios en activos y pasivos</b>		
Aumento neto de créditos por ventas	(116.702.505)	(64.916.260)
Disminución (Aumento) neta de créditos por ventas con partes relacionadas	12.330.731	(15.554.022)
Aumento neto de otros créditos	(232.677.324)	(52.028.834)
Disminución (Aumento) neto de otros créditos con partes relacionadas	1.847.420	(2.077.734)
Aumento neto de inventarios	(65.336.526)	(111.763.733)
Aumento neto de deudas comerciales	392.642.633	174.355.528
(Disminución) Aumento neto de deudas comerciales con partes relacionadas	(127.222)	143.082
(Disminución) Aumento neto de remuneraciones y cargas sociales	(7.903.609)	28.702.616
Aumento (Disminución) neto de cargas fiscales	7.697.422	(111.444.615)
Aumento (Disminución) neto de otros pasivos	21.863.155	(1.622.708)
(Disminución) Aumento neto de otros pasivos con partes relacionadas	(22.496.190)	31.562.253
Aumento de anticipos de clientes	369.770	6.150.755
<b>Flujo neto de efectivo (utilizado) generado en las actividades operativas</b>	<b>(118.416.898)</b>	<b>11.175.201</b>
<b>Actividades de Inversión</b>		
Adquisición de propiedades, planta y equipo	(158.503.828)	(76.684.097)
Adquisición de activos intangibles	(94.635.342)	(30.541.549)
Disminución (Aumento) neta de otros activos financieros	(1.368.239)	4.302.674
Disminución (Aumento) neto de Participaciones Permanentes en Sociedades	84.421.013	(16.288.701)
Disminución (Aumento) Llave de negocio	1.065.683	(1.355.545)
<b>Flujo neto de efectivo utilizado en las actividades de inversión</b>	<b>(169.020.713)</b>	<b>(120.567.218)</b>
<b>Actividades de Financiación</b>		
Cobro de aportes por emisión de acciones en oferta pública	-	773.932.816
Aumento neto de préstamos	30.604.414	135.806.174
Pago de dividendos en efectivo	(13.708.174)	(40.072.864)
<b>Flujo neto de efectivo generado por las actividades de financiación</b>	<b>16.896.240</b>	<b>869.666.126</b>
<b>(Disminución) Aumento neto del efectivo</b>	<b>(270.541.371)</b>	<b>760.274.109</b>

Las notas 1 a 32 y Anexos forman parte integrante de estos estados financieros.

El informe de fecha 08 de marzo de 2019  
se extiende en documento aparte  
**DELOITTE S.C.**  
Registro de Asoc. Prof. Universitarios –  
C.P.C.E.C.A.B.A. – Tomo 1, Folio 2)

  
**ALEJANDRA M. PALOMBO** (Socia)  
Contador Público (U.B.A.)  
C.P.C.E.C.A.B.A. T°166 - F°24

Por Comisión Fiscalizadora

  
**CPN SANTIAGO G. LIZZOLI**  
Sindico Titular

  
**MARCELO R. FIGUERAS**  
Presidente



**LABORATORIOS RICHMOND S.A.C.I.F.**  
**NOTAS A LOS ESTADOS FINANCIEROS CONSOLIDADOS CORRESPONDIENTES AL EJERCICIO**  
**ECONÓMICO TERMINADO EL 31 DE DICIEMBRE DE 2018**  
 (presentadas en forma comparativa)  
 (en moneda homogénea)  
 (en pesos)

**1. INFORMACIÓN GENERAL**

Laboratorios Richmond S.A.C.I.F. (en adelante, mencionada indistintamente como "Laboratorios Richmond S.A.C.I.F." o la "Sociedad") es una sociedad constituida bajo las leyes de la República Argentina, inscrita en el Registro Público de Comercio el 24 de agosto de 1959. La fecha de finalización del contrato social es el 22 de diciembre de 2057. Su domicilio legal se encuentra en Avenida Elcano 4.938, Ciudad Autónoma de Buenos Aires.

La actividad principal de la Sociedad es la elaboración y comercialización de productos farmacéuticos y otras especialidades medicinales, productos químicos, sintéticos y plásticos.

Con fecha 15 de julio de 2015, la Sociedad lanzó al mercado un Programa de emisión de Obligaciones Negociables en la Bolsa de Comercio de Buenos Aires por un monto máximo de hasta USD 7.000.000. El primer tramo se realizó con una colocación por un monto \$ 20.000.000. El capital suscrito se devolvió en un plazo de 36 meses a la tasa Badlar más 2,95 puntos. Los fondos obtenidos fueron aplicados a capital de trabajo en la República Argentina.

El 10 de octubre de 2017, los accionistas decidieron reformar el estatuto de la Sociedad a fin de aumentar el capital social por hasta la suma de \$89.000.000 quedando conformado por 66.584.323 acciones escriturales Clase A, con derecho a 5 votos por acción, y por hasta 22.415.677 acciones Clase B con derecho a 1 voto por acción a suscribir en oferta pública. Como resultado de la colocación bajo la oferta se adjudicaron en total 14.167.164 nuevas acciones Clase B, las cuales fueron debidamente suscriptas e integradas en su totalidad.

El detalle de las sociedades con las cuales Laboratorios Richmond S.A.C.I.F. consolida en los presentes estados financieros se incluye en la nota 2.5.


**2. BASES DE PREPARACIÓN DE LOS ESTADOS FINANCIEROS**

**2.1 Manifestación de cumplimiento de las Normas Internacionales de Información Financiera ("NIIF") y bases de preparación de los presentes estados financieros**

Los presentes estados financieros consolidados de la Sociedad por el ejercicio económico finalizado el 31 de diciembre de 2018 han sido preparados y presentados de acuerdo con las Normas Internacionales de Información Financiera (NIIF) adoptadas por la Federación Argentina de Consejos Profesionales de Ciencias Económicas (FACPCE) como normas contables profesionales, tal como fueron aprobadas por el Consejo de Normas Internacionales de Contabilidad (IASB, por su sigla en inglés), adoptadas por el Consejo Profesional de Ciencias Económicas de la Ciudad Autónoma de Buenos Aires (CPCECABA) e incorporadas por la Comisión Nacional de Valores (CNV) a su normativa.

Los presentes estados financieros reconocen los efectos de las variaciones en el poder adquisitivo de la moneda en forma integral mediante la aplicación del método de reexpresión en moneda constante establecido por la Norma Internacional de Contabilidad 29 ("NIC 29").

El informe de fecha 08 de marzo de 2019  
 se extiende en documento aparte  
**DELOITTE S.C.**  
 Registro de Asoc. Prof. Universitarios –  
 C.P.C.E.C.A.B.A. – Tomo 1, Folio 2)

  
**ALEJANDRA M. PALOMBO (Socia)**  
 Contador Público (U.B.A.)  
 C.P.C.E.C.A.B.A. T°168 - F°24

Por Comisión Fiscalizadora

  
**CPN SANTIAGO G. LIZZOLI**  
 Síndico Titular

  
**MARCELO R. FIGUEIRAS**  
 Presidente

Con fines comparativos, los presentes estados financieros consolidados incluyen cifras y otra información correspondientes al ejercicio económico finalizado el 31 de diciembre de 2017, que son parte integrante de los estados financieros consolidados mencionados precedentemente y se las presenta con el propósito de que se interpreten exclusivamente en relación con las cifras y otra información del ejercicio económico actual. Dichas cifras han sido reexpresadas en moneda de cierre del presente ejercicio económico, de acuerdo a lo señalado en el apartado siguiente, a fin de permitir su comparabilidad y sin que tal reexpresión modifique las decisiones tomadas con base en la información contable correspondiente al ejercicio anterior.

Se han efectuado ciertas reclasificaciones en los estados financieros del ejercicio económico terminado el 31 de diciembre de 2017, presentados con fines comparativos, con el objeto de uniformar su presentación con los estados financieros al 31 de diciembre de 2018. Las reclasificaciones efectuadas no implican modificaciones del patrimonio neto al 31 de diciembre de 2017 o de los resultados de las operaciones por el ejercicio económico terminado en esa fecha.

## 2.2 Información financiera presentada en moneda homogénea

En los últimos años, los niveles de inflación en Argentina han sido altos, habiendo acumulado una tasa de inflación en los tres años pasados que ha superado el 100%, sin expectativas de disminuir significativamente en el corto plazo. Asimismo, la presencia de los indicadores cualitativos de alta inflación, previstos en la Norma Internacional de Contabilidad N° 29 (NIC 29), mostraron evidencias coincidentes. Por lo expuesto, el 29 de septiembre de 2018, la FACPCE emitió la Resolución JG N° 539/18, aprobada por el CPCECABA mediante la Resolución CD N° 107/18, indicando, entre otras cuestiones, que la Argentina debe ser considerada una economía inflacionaria en los términos de las normas contables profesionales a partir del 1° de julio de 2018, en consonancia con la visión de organismos internacionales.

La NIC 29 señala que, en un contexto de alta inflación, los estados financieros deben presentarse en una unidad de medida corriente; esto es, en moneda homogénea de cierre del ejercicio sobre el que se informa. No obstante, la Sociedad no podía presentar sus estados financieros reexpresados debido a que el Decreto N° 664/03 del Poder Ejecutivo Nacional (PEN) prohibía a los organismos oficiales (entre ellos, la CNV) recibir estados financieros ajustados por inflación.

A través de la Ley N° 27.468, publicada el 4 de diciembre del 2018 en el Boletín Oficial de la Nación, se derogó el Decreto N° 1.269/02 del PEN y sus modificatorios (incluido el Decreto N° 664 del PEN antes mencionado). Las disposiciones de la mencionada ley entraron en vigencia a partir del 28 de diciembre de 2018, fecha en la cual se publicó la Resolución General N° 777/18 de CNV, la cual estableció que los estados financieros anuales, por períodos intermedios y especiales que cierren a partir del 31 de diciembre de 2018 inclusive, deben presentarse ante ese organismo de control en moneda homogénea.

De acuerdo con la NIC 29, los importes de los estados financieros consolidados que no se encuentren expresados en moneda de cierre del ejercicio sobre el que se informa, deben reexpresarse aplicando un índice general de precios. A tal efecto, y tal como lo establece la Resolución JG N° 539 de la FACPCE, se han aplicado coeficientes calculados a partir de índices publicados por dicha Federación, resultantes de combinar índices de precios al consumidor nacional (IPC) publicados por el INDEC a partir del 1° de enero de 2017 y, hacia atrás, índices de precios internos al por mayor (IPIM) elaborados por dicho Instituto o, en su ausencia, índices de precios al consumidor publicados por la Dirección General de Estadística y Censos de la Ciudad Autónoma de Buenos Aires. La variación del índice utilizado para la reexpresión de los presentes estados financieros ha sido del 47,65% en el ejercicio económico finalizado el 31 de diciembre de 2018 y del 24,80% en el ejercicio precedente.

## 2.3 Normas contables aplicables

Los estados financieros han sido preparados sobre la base del costo histórico, el cual ha sido reexpresado en moneda de cierre en el caso de las partidas no monetarias, excepto por la revaluación de las inversiones de corto plazo, que son medidas a valor razonable al cierre de cada ejercicio, de acuerdo con lo mencionado en las principales políticas contables en la nota 3. Por lo general, el costo histórico se basa en el valor razonable de la contraprestación otorgada a cambio de los activos.

El informe de fecha 08 de marzo de 2019  
se extiende en documento aparte  
DELOITTE S.C.

Registro de Asoc. Prof. Universitarios –  
C.P.C.E.C.A.B.A. – Tomo 1, Folio 2)



**ALEJANDRA M. PALOMBO** (Socia)  
Contador Público (U.B.A.)  
C.P.C.E.C.A.B.A. T°166 - F°24

Por Comisión Fiscalizadora



**CPN SANTIAGO G. LIZZOLI**  
Síndico Titular



**MARCELO R. FIGUEIRAS**  
Presidente

Las políticas contables principales se describen en la nota 3.

La preparación de los estados financieros, cuya responsabilidad es del Directorio de la Sociedad, requiere efectuar ciertas estimaciones contables y que los administradores realicen juicios al aplicar las normas contables. Las áreas con mayor grado de complejidad y que requieren mayores juicios, o aquellas en las que las asunciones o estimaciones resultan significativas, se detallan en la nota 4.

#### 2.4 Normas e Interpretaciones emitidas no adoptadas a la fecha

La Sociedad no adoptó las NIIF que se detallan a continuación, que fueron emitidas, pero a la fecha no han sido adoptadas, dado que su aplicación no es exigida al cierre del ejercicio terminado el 31 de diciembre de 2018:

Norma	Denominación
NIIF 16 (publicada en 2016)	Arrendamientos <sup>(1)</sup>
NIIF 17 (publicada en 2017)	Contratos de seguro <sup>(2)</sup>
CINIIF 23	Incertidumbres sobre tratamientos de impuesto a las ganancias <sup>(1)</sup>
NIC 28 (modificada en 2014)	Inversión en asociadas y acuerdos conjuntos <sup>(1)</sup>
Modificaciones a las NIIF (ciclo anual 2015-2017)	Varias <sup>(1)</sup>

(1) De aplicación obligatoria a partir del 1° de enero de 2019, admitiéndose su aplicación anticipada.

(2) De aplicación obligatoria a partir del 1° de enero de 2021.

- La NIIF 16 emitida en enero de 2016 establece cómo los emisores reconocerán, medirán y revelarán los contratos de arrendamientos en los estados financieros. La norma lleva a la mayoría de los contratos de arrendamiento en la contabilidad de los arrendatarios a un modelo único, eliminando la distinción entre arrendamientos operativos y financieros. La contabilidad de los arrendadores, sin embargo, se mantiene prácticamente sin cambios, conservando la distinción entre arrendamientos operativos y financieros.

La NIIF 16 será efectiva para los ejercicios que se inicien a partir del 1° de enero de 2019. Se permite su adopción anticipada. Sin embargo, la entidad no puede adoptar la NIIF 16 antes de adoptar la NIIF 15, "Ingresos procedentes de contratos con clientes".

El Directorio anticipa que la NIIF 16 será adoptada en los estados financieros para el ejercicio anual que comienza el 1° de enero de 2019. Estos cambios no afectarán en forma significativa los montos expuestos en relación a activos y pasivos financieros de la Sociedad.


- La NIIF 17, que reemplaza a la NIIF 4, establece los principios para el reconocimiento, medición y presentación de contratos de seguros. El objetivo de la NIIF 17 es asegurar que una entidad provea la información relevante de dichos contratos. Esta información da una base para que los usuarios de los estados financieros puedan evaluar el efecto que los contratos de seguro tienen en la situación financiera de la entidad, en los resultados y en el flujo de efectivo.

La NIIF 17 es efectiva para el ejercicio anual que comienza el 1° de enero de 2021, permitiéndose su aplicación anticipada si tanto la NIIF 15 como la NIIF 9 también han sido aplicadas. El Directorio tiene que evaluar los efectos de las mismas y anticipa que será adoptada en los estados financieros de la Sociedad para el ejercicio económico que comienza el 1° de enero 2021.

- La CINIIF 23 (Incertidumbres sobre tratamientos de impuesto a las ganancias) clarifica la contabilización de incertidumbres en el impuesto a las ganancias para la determinación de la ganancia imponible o del quebranto impositivo, las bases impositivas, los créditos fiscales sin utilizar y las alícuotas de impuesto.

El informe de fecha 08 de marzo de 2019 se extiende en documento aparte

DELOITTE S.C.  
Registro de Asoc. Prof. Universitarios –  
C.P.C.E.C.A.B.A. – Tomo 1, Folio 2)

  
ALEJANDRA M. PALOMBO (Socia)  
Contador Público (U.B.A.)  
C.P.C.E.C.A.B.A. T°166 - F°24

Por Comisión Fiscalizadora

  
CRN SANTIAGO G. LIZZOLI  
Síndico Titular

  
MARCELO R. FIGUEIRAS  
Presidente

Una entidad debe considerar si es probable que la autoridad fiscal acepte un tratamiento impositivo o grupo de ellos, que está utilizando o planea utilizar para la presentación de la declaración jurada de impuesto a las ganancias.

La CINIIF 23 es efectiva para el ejercicio anual que comienza el 1° de enero de 2019, permitiéndose su aplicación anticipada. El Directorio tiene que evaluar los efectos de la misma y anticipa que será adoptada en los estados financieros de la Sociedad para el ejercicio económico que comienza el 1° de enero de 2019.

- Las modificaciones a la NIC 28 (Inversiones en asociadas y negocios conjuntos) clarifican que la NIIF 9, incluyendo sus requerimientos de desvalorización, aplica a participaciones en asociadas y en negocios conjuntos que forman parte de la inversión neta en estas inversiones y no son valuadas utilizando el método de participación.

Las modificaciones a la NIC 28 son efectivas para el ejercicio anual que comienza el 1° de enero de 2019, permitiéndose su aplicación anticipada. El Directorio tiene que evaluar los efectos de la misma y anticipa que será adoptada en los estados financieros de la Sociedad para el ejercicio económico que comienza el 1° de enero de 2019.

- Las mejoras anuales a las NIIF (ciclo 2015-2017) incluyen modificaciones a las siguientes normas: NIIF 3 (Combinaciones de negocio) y NIIF 11 (Operaciones conjuntas) (clarifica el tratamiento contable cuando una entidad obtiene el control de un negocio que es una operación conjunta), NIC 12 (Impuesto a las ganancias) clarifica que las consecuencias del impuesto a las ganancias sobre dividendos se reconocen en pérdidas o ganancias y NIC 33 (costo de préstamos) clarifica el tratamiento de préstamos específicos una vez que el activo relacionado está listo para su uso o venta.

Las modificaciones son efectivas para el ejercicio anual que comienza el 1° de enero de 2019. El Directorio tiene que evaluar los efectos de las mismas y anticipa que será adoptada en los estados financieros de la Sociedad para el ejercicio económico que comienza el 1° de enero 2019.

## 2.5 Bases de consolidación

Los estados financieros consolidados de Laboratorios Richmond S.A.C.I.F. incluyen los estados financieros separados de la Sociedad y los estados financieros separados de sus sociedades controladas al 31 de diciembre de 2018 y 2017, respectivamente. Son consideradas controladas cuando la Sociedad posee el control de la entidad, el cual se determina en función de tres elementos: poder sobre la entidad donde se invierte, exposición o derechos a retornos variables de la entidad donde se invierte y la capacidad para usar el poder sobre la entidad donde se invierte con el fin de afectar los retornos del inversionista.


La Sociedad reevalúa si controla o no una inversión, si los hechos y circunstancias indican que hay cambios a uno o más de los tres elementos de control antes mencionados.

Cuando la Sociedad tiene menos de una mayoría de derechos de voto de una inversión, tiene poder sobre la inversión cuando los derechos de voto son suficientes para darle la habilidad práctica de dirigir las actividades relevantes de la inversión de manera unilateral. La Sociedad considera todos los hechos y circunstancias relevantes al evaluar si los derechos de voto de la Sociedad en una inversión son o no suficientes para darle el poder, incluyendo:

- el tamaño del porcentaje de derechos de voto de la Sociedad relativo al tamaño y dispersión de los porcentajes de otros tenedores de voto;
- derechos de voto potenciales mantenidos por la Sociedad, otros accionistas u otras partes;
- derechos derivados de los acuerdos contractuales; y

El informe de fecha 08 de marzo de 2019 se extiende en documento aparte

DELOITTE S.C.  
Registro de Asoc. Prof. Universitarios –  
C.P.C.E.C.A.B.A. – Tomo 1, Folio 2)

  
ALEJANDRA M. PALOMBO (Socia)  
Contador Público (U.B.A.)  
C.P.C.E.C.A.B.A. T°168 - F°24

Por Comisión Fiscalizadora

  
CPN SANTIAGO G. LIZZOLI  
Síndico Titular

  
MARCELO R. FIGUEIRAS  
Presidente

- cualquier hecho o circunstancia adicional que indiquen que la Sociedad tiene o no la habilidad actual para dirigir las actividades relevantes al momento que se necesite tomar decisiones, incluyendo patrones de voto en asambleas de accionistas previas.

La consolidación de una subsidiaria comienza cuando la Sociedad obtiene control sobre la subsidiaria y termina cuando la Sociedad pierde el control de la subsidiaria. Específicamente, los ingresos y gastos de una subsidiaria adquirida o vendida durante el año se incluyen en el estado consolidado del resultado integral desde la fecha en que la Sociedad obtiene el control hasta la fecha en que la Sociedad deja de controlar la subsidiaria.

El resultado integral total de las controladas se atribuye a los propietarios de la Sociedad y a las participaciones no controladoras aún si los resultados en las participaciones no controladoras tienen un saldo negativo.

En caso de ser necesario, se efectúan ajustes a los estados financieros de las subsidiarias para adaptar sus políticas contables a aquellas utilizadas por la Sociedad.

Los estados financieros de las sociedades controladas directa o indirectamente, con domicilio en el exterior, utilizados para preparar los estados financieros consolidados fueron confeccionados de acuerdo con las NIIF. Los activos, pasivos y cuentas de patrimonio fueron convertidos a pesos a los tipos de cambio vigentes a la fecha de los estados financieros. Las cuentas de resultados fueron convertidas a pesos de acuerdo con los tipos de cambio vigentes a la fecha de las respectivas transacciones. Las diferencias surgidas por la utilización del tipo de cambio de cierre para la conversión de activos, pasivos y patrimonio neto y del tipo de cambio vigente a la fecha de cada transacción para el resultado integral del ejercicio se exponen, en los estados de las controladas, en el patrimonio en la cuenta Reserva de conversión de sociedades del exterior.


Los principales ajustes de consolidación son los siguientes:

- eliminación de saldos de cuentas de activos y pasivos y de ventas y gastos entre la sociedad controlante y las controladas, de manera que los estados financieros exponen los saldos que se mantienen efectivamente con terceros; y
- eliminación de las participaciones en el capital y en los resultados del ejercicio de las sociedades controladas.

Las sociedades controladas cuyos estados financieros han sido incluidos en estos estados financieros consolidados son las siguientes:

Controlada	Actividad principal	País	% de participación		% de participación	
			directa - capital y votos	indirecta - capital y votos	directa - capital y votos	indirecta - capital y votos
			2018 (a)		2017 (b)	
Laboratorios Richmond México S.A., de C.V. (sociedad en fase preoperativa)	Explotación de la industria de productos farmacéuticos, productos químicos y especialidades medicinales, alimentarios y suplementos dietarios y la comercialización de dichos productos.	México	-	99%	-	98%
Laboratorios Richmond Perú S.A.C. (sociedad en fase preoperativa)	Compra, venta directa o cualquier modo de venta, permuta, consignación, acopio, importación, exportación, leasing, producción y distribución de todo tipo de bienes y/o servicios.	Perú	3,125%	96,875%	3,125%	96,875%
Compañía Inversora Latinoamericana S.A.	Realización de inversiones en subsidiarias y asociadas en el exterior.	Uruguay	100%	-	100%	-

El informe de fecha 08 de marzo de 2019 se extiende en documento aparte  
**DELOITTE S.C.**  
 Registro de Asoc. Prof. Universitarios –  
 C.P.C.E.C.A.B.A. – Tomo 1, Folio 2)

  
**ALEJANDRA M. PALOMBO (Socia)**  
 Contador Público (U.B.A.)  
 C.P.C.E.C.A.B.A. T°166 - F°24

Por Comisión Fiscalizadora

  
**GPN SANTIAGO G. LIZZOLI**  
 Síndico Titular

  
**MARCELO R. FIGUEIRAS**  
 Presidente

Controlada	Actividad principal	País	% de participación	
			directa - capital y votos	Indirecta - capital y votos
2018 (a)				
Medicine S.A.	Comercio al por mayor de productos diversos	Paraguay	-	55%
Laboratorios Expofarma S.A.	Comercio al por mayor de productos farmacéuticos	Colombia	31,95%	38,05%

- (a) El estado consolidado de situación financiera de Laboratorios Richmond S.A.C.I.F. al 31 de diciembre de 2018, el estado consolidado del resultado integral, el estado consolidado de cambios en el patrimonio y el estado consolidado de flujos de efectivo correspondientes al ejercicio terminado el 31 de diciembre de 2018 se consolidaron con los estados financieros separados de las sociedades controladas en forma directa e indirecta, correspondientes al ejercicio terminado el 31 de diciembre de 2018, con excepción de Laboratorios Expofarma S.A., por un período de seis meses, desde el comienzo de su control.
- (b) El estado consolidado de situación financiera de Laboratorios Richmond S.A.C.I.F. al 31 de diciembre de 2017, el estado consolidado del resultado integral, el estado consolidado de cambios en el patrimonio y el estado consolidado de flujos de efectivo correspondientes al ejercicio terminado el 31 de diciembre de 2017 se consolidaron con los estados financieros separados de las sociedades controladas en forma directa e indirecta, correspondientes al ejercicio terminado el 31 de diciembre de 2017.

### 3. PRINCIPALES POLÍTICAS CONTABLES


#### a) Moneda funcional y de presentación

Las partidas de los estados financieros de la Sociedad controladora son medidas utilizando la moneda del ambiente económico principal en que funciona (la moneda funcional). La moneda funcional de la sociedad controladora es el peso (moneda de curso legal en la República Argentina), siendo ésta la moneda de presentación de los presentes estados financieros, según se mencionada en la nota 2.2.

Las partidas de los estados financieros de la Sociedad controlada directamente son medidas en dólares estadounidenses, por ser la moneda en la cual están nominados la mayoría de sus ingresos y gastos (moneda funcional). El resto de las Sociedades controladas son medidas utilizando la moneda del ambiente económico principal en que funcionan.

En los estados financieros consolidados los saldos de activos y pasivos en moneda extranjera de las sociedades del exterior se presentaron en pesos, utilizando los tipos de cambio vigentes al final de cada ejercicio. Las partidas de ingresos y gastos se convirtieron a los tipos de cambio vigente a la fecha de las respectivas transacciones, las diferencias de cambio que surjan, dado el caso, se reconocen en los estados de la controlada, en el patrimonio en la cuenta Reserva de conversión de sociedades del exterior.

El informe de fecha 08 de marzo de 2019  
se extiende en documento aparte  
**DELOITTE S.C.**  
Registro de Asoc. Prof. Universitarios –  
C.P.C.E.C.A.B.A. – Tomo 1, Folio 2)

  
**ALEJANDRA M. PALOMBO (Socia)**  
Contador Público (U.B.A.)  
C.P.C.E.C.A.B.A. T°166 - F°24

Por Comisión Fiscalizadora

  
**OPN SANTIAGO G. LIZZOLI**  
Síndico Titular

  
**MARCELO R. FIGUEIRAS**  
Presidente

**b) Efectivo y equivalentes de efectivo**Caixa y depósitos en cuentas de entidades financieras

- **En moneda nacional:** a su valor nominal.
- **En moneda extranjera:** a su valor nominal convertido al tipo de cambio vigente al cierre del ejercicio. Las diferencias de cambio fueron imputadas al resultado del ejercicio.

Inversiones de corto plazo con vencimientos originales hasta 90 días, con riesgo bajo de variación en su valor y que se destinan a atender obligaciones de corto plazo:

A su valor razonable, reconociendo cualquier ganancia o pérdida surgida de la remediación, y se expone en la línea "Resultados financieros generados por activos" del estado consolidado del Resultado Integral.

**c) Créditos y deudas**

- **En moneda nacional:** a su valor nominal incorporando los intereses devengados según las cláusulas específicas de cada operación al cierre del ejercicio, considerando el valor actual del flujo neto de fondos a percibir o desembolsar, calculado en caso de que el ajuste a valor actual resulte significativo.
- **En moneda extranjera:** a su valor nominal en moneda extranjera, convertido al tipo de cambio vigente al cierre del ejercicio para la liquidación de estas operaciones, considerando el valor actual del flujo neto de fondos a percibir o desembolsar, calculado en caso de que el ajuste a valor actual resulte significativo. Los deudores por ventas al cierre del ejercicio
- se encuentran regularizados por una previsión para deudores de dudoso cobro, la cual se ha constituido para adecuar la valuación de dichos créditos. Dicha previsión se determinó mediante el análisis de la cartera de clientes, calculando su probabilidad de riesgo de incobrabilidad teniendo en cuenta la antigüedad de los saldos, la experiencia adquirida, la política de crédito y la situación de plaza, conjuntamente con las consideraciones de los asesores legales externos de la Sociedad.

**d) Inventarios**

Los inventarios han sido valuados al costo histórico reexpresado en moneda de cierre de acuerdo a lo mencionado en la nota 2.2, reducido de ser necesario, al valor neto de realización. El valor neto de realización es el precio estimado de venta del inventario menos los costos estimados para concretar la venta

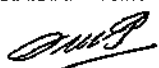
Con base en las evaluaciones llevadas a cabo por el Directorio de la Sociedad, al 31 de diciembre de 2018 y al 31 de diciembre de 2017, los inventarios de lenta rotación u obsoletos se reconocieron en resultados en el ejercicio en que se realizaron dichas evaluaciones, las cuales contemplaron productos próximos a vencer o a destruirse.

El valor de los bienes de cambio no supera su valor recuperable.

**e) Otros activos financieros**

Han sido valuadas a sus valores nominales, adicionándoles los intereses devengados al cierre del ejercicio.

El informe de fecha 08 de marzo de 2019  
se extiende en documento aparte  
DELOITTE S.C.  
Registro de Asoc. Prof. Universitarios –  
C.P.C.E.C.A.B.A. – Tomo 1, Folio 2)

  
**ALEJANDRA M. PALOMBO** (Socia)  
Contador Público (U.B.A.)  
C.P.C.E.C.A.B.A. T°166 - F°24

Por Comisión Fiscalizadora

  
**CPN SANTIAGO G. LIZZOLI**  
Síndico Titular

  
**MARCELO R. FIGUEIRAS**  
Presidente

**f) Participaciones permanentes en sociedades**

La inversión permanente adquirida por la controlada Compañía Inversora Latinoamericana S.A., denominada Laboratorios Bamberg Ltda. ha sido valuada al costo de adquisición (Anexo C).

Las inversiones y el resultado en las sociedades controladas indirectamente se computaron a su respectivo valor patrimonial proporcional al cierre del ejercicio, determinado sobre estados financieros terminado el 31 de diciembre de 2018, los cuales fueron confeccionados de acuerdo a NIIF.

**g) Propiedades, planta y equipo**

Los terrenos, inmuebles, muebles y útiles y rodados son registrados en el estado de situación financiera a su costo reexpresado en moneda de cierre de acuerdo a lo mencionado en la nota 2.2 menos cualquier depreciación acumulada y pérdida acumulada por desvalorización subsecuentes.

Las obras en curso son registradas al costo reexpresado en moneda de cierre de acuerdo a lo mencionado en la nota 2.2, menos cualquier pérdida detectada por desvalorización. El costo incluye honorarios profesionales y los costos por préstamos capitalizados determinados netos de los efectos de la inflación.

La depreciación es reconocida como una disminución del costo o valuación de los activos (diferentes de terrenos) menos sus valores residuales al término de sus vidas útiles, utilizando el método de línea recta. Las vidas útiles estimadas y los valores residuales son revisados al cierre de cada ejercicio, considerando el efecto de cualquier cambio en las estimaciones de forma prospectiva.

Un ítem de propiedad, planta y equipo, y otros se deja de reconocer cuando se da de baja o cuando se estima que no habrá beneficios económicos futuros derivados del uso continuado de ese activo. La pérdida o ganancia derivada de la baja o el retiro de un ítem de propiedad, planta y equipo, y otros es determinada como la diferencia entre el valor de venta obtenido y el valor contable reexpresado del activo y es reconocida en el estado de ganancias o pérdidas.

El valor así determinado de los bienes de propiedad, planta y equipo no supera, en su conjunto, su valor recuperable a la fecha de cierre del ejercicio.

**h) Activos intangibles**

Los activos intangibles incluyen costos de desarrollo de nuevos proyectos, marcas y patentes.


Los activos intangibles de vida definida adquiridos separadamente son valuados a su costo reexpresado en moneda de cierre de acuerdo a lo mencionado en la nota 2.2, neto de las correspondientes amortizaciones acumuladas y pérdidas por desvalorización acumuladas. Las amortizaciones son calculadas aplicando el método de la línea recta durante la vida útil estimada de los activos intangibles. Las vidas útiles aplicadas y el método de amortización son revisados a la fecha de cierre de cada ejercicio, dando efecto a cualquier cambio en las estimaciones en forma prospectiva.

El valor de libros de los activos intangibles no supera su valor recuperable estimado a la fecha de cierre del ejercicio.

**i) Llave de Negocio**

Corresponde a la diferencia entre el costo de adquisición del paquete accionario de la sociedad Penn Pharmaceuticals S.A. y Medicine S.A. de Paraguay y el respectivo valor proporcional

El informe de fecha 08 de marzo de 2019  
se extiende en documento aparte  
**DELOITTE S.C.**  
Registro de Asoc. Prof. Universitarios –  
C.P.C.E.C.A.B.A. – Tomo 1, Folio 2)

  
**ALEJANDRA M. PALOMBO (Socia)**  
Contador Público (U.B.A.)  
C.P.C.E.C.A.B.A. T°166 - F°24

Por Comisión Fiscalizadora

  
**CPN SANTIAGO G. LIZZOLI**  
Síndico Titular

  
**MARCELO R. FIGUEIRAS**  
Presidente



calculado al momento de la compra, reexpresado en moneda de cierre de acuerdo a lo mencionado en la nota 2.2, con los reajustes correspondientes (ver nota 9). Dicho valor llave posee vida útil indefinida por lo tanto no se amortiza.

Al cierre del ejercicio, la Sociedad revisa el valor contable de la llave de negocio para determinar si hay algún indicio de que estos activos pudieran estar deteriorados. Si existe algún indicio de deterioro, la Sociedad estima el valor recuperable de los activos con el objeto de determinar el monto de la pérdida por desvalorización, si correspondiera.

El valor recuperable es el mayor entre el valor razonable menos los gastos de venta y su valor de uso. En la determinación del valor de uso, los flujos de fondos futuros estimados son descontados a su valor presente utilizando una tasa de descuento antes de impuestos que refleja las evaluaciones actuales del mercado respecto al valor del dinero en el tiempo y los riesgos específicos del activo para el cual los flujos de fondos futuros estimados no han sido ajustados.

El valor registrado de la llave de negocio no supera su valor recuperable al cierre de cada ejercicio.

#### j) Préstamos

- **En moneda nacional:** han sido valuados de acuerdo con la suma de dinero recibida, neta de los costos de transacción, más los resultados financieros devengados en base a la tasa estimada y/o pactada en dicha oportunidad para cada operación.
- **En moneda extranjera:** han sido valuados de acuerdo con la suma de dinero recibida, neta de los costos de transacción, más los resultados financieros devengados en base a la tasa estimada y/o pactada en dicha oportunidad para cada operación, convertido al tipo de cambio vigente al cierre del ejercicio.

#### k) Contingencias

Se tratan de resultados cuyo hecho generador se ha perfeccionado, pero se encuentran sujetos a la concreción de un hecho futuro. La evaluación de las contingencias es efectuada por el Directorio de la Sociedad a partir de los elementos de juicio disponibles.

#### l) Cuentas del patrimonio neto

Las partidas del patrimonio neto fueron preparadas de acuerdo con las normas contables vigentes a la fecha de transición. La contabilización de movimientos del mencionado rubro se efectuó de acuerdo con las respectivas decisiones asamblearias, normas legales o reglamentarias (Ajuste de Capital y Reservas) aunque tales partidas no hubieran existido o hubieran tenido un saldo diferente en caso de haberse aplicado en el pasado las Normas Internacionales de Información Financiera.

##### - Capital social

El capital social ha sido reexpresado en moneda de cierre aplicando el procedimiento de ajuste descrito en la nota 2.2, en función de las respectivas fechas de suscripción. La cuenta "Capital social" se expone a su valor nominal, de acuerdo con disposiciones legales, y la diferencia con su importe reexpresado se presenta en la cuenta complementaria "Ajuste de capital".

##### - Prima de emisión

La prima de emisión ha sido reexpresado en moneda de cierre aplicando el procedimiento de ajuste descrito en la nota 2.2, en función de las respectivas fechas de suscripción. Estos

El informe de fecha 08 de marzo de 2019  
se extiende en documento aparte

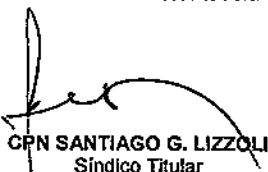
**DELOITTE S.C.**

Registro de Asoc. Prof. Universitarios –  
C.P.C.E.C.A.B.A. – Tomo 1, Folio 2)




**ALEJANDRA M. PALOMBO (Socia)**  
Contador Público (U.B.A.)  
C.P.C.E.C.A.B.A. T°166 - F°24

Por Comisión Fiscalizadora



**CPN SANTIAGO G. LIZZOLI**  
Síndico Titular



**MARCELO R. FIGUEIRAS**  
Presidente

instrumentos son denominados por el emisor como instrumentos de patrimonio. Al importe así obtenido, la NIC 32 "Instrumentos financieros: Presentación" permite deducir los costos de la transacción.

- Reserva legal

De acuerdo con las disposiciones de la Ley General de Sociedades N° 19.550, la Sociedad efectúa una reserva legal no inferior al 5% del resultado positivo surgido de la sumatoria algebraica del resultado del ejercicio, los ajustes de ejercicios anteriores, las transferencias de otros resultados integrales a resultados acumulados y las pérdidas acumuladas de ejercicios anteriores, hasta alcanzar el 20% de la suma del capital social.

La reserva legal se ha mantenido a su valor nominal a la fecha de inicio de aplicación de la NIC 29, 1° de enero de 2017 y, a partir de ese momento, se ha reexpresado en moneda de cierre aplicando el procedimiento de ajuste descrito en la nota 2.2, considerando los movimientos de cada ejercicio.

- Reserva facultativa

De acuerdo con las disposiciones del art. 70 de la Ley General de Sociedades N° 19.550 la reserva facultativa se constituye para fines específicos, tales como posibles inversiones, futura distribución de dividendos, entre otros. Se ha mantenido a su valor nominal a la fecha de inicio de aplicación de la NIC 29, 1° de enero de 2017 y, a partir de ese momento, se ha reexpresado en moneda de cierre aplicando el procedimiento de ajuste descrito en la nota 2.2, considerando los movimientos de cada ejercicio.

- Resultados no asignados


Los resultados no asignados a la fecha de inicio de aplicación de la NIC 29 1° de enero de 2017 se han determinado por diferencia patrimonial y, a partir de ese momento, se han reexpresado en moneda de cierre aplicando el procedimiento de ajuste descrito en la nota 2.2, considerando los movimientos de cada ejercicio.

- Cuentas del estado de ganancias y pérdidas y otros resultados integrales

Las cuentas del estado de ganancias y pérdidas y otros resultados integrales han sido registradas mediante la aplicación de los siguientes criterios:

- Las cuentas que acumulan operaciones monetarias se reexpresaron mediante la aplicación a los importes originales de los coeficientes correspondientes al mes de devengamiento aplicando el procedimiento de ajuste descrito en la nota 2.2.
- Los cargos por consumos de activos no monetarios se calcularon en función de los valores reexpresados de tales activos aplicando el procedimiento de ajuste descrito en la nota 2.2.
- Los resultados de inversiones permanentes en sociedades controladas y vinculadas han sido determinados sobre la base del método del valor patrimonial proporcional a partir de los estados financieros de las dichas sociedades convertidos en moneda de cierre, según se describe en nota 2.5.

El informe de fecha 08 de marzo de 2019  
se extiende en documento aparte  
DELOITTE S.C.  
Registro de Asoc. Prof. Universitarios –  
C.P.C.E.C.A.B.A. – Tomo 1, Folio 2)

  
ALEJANDRA M. PALOMBO (Socia)  
Contador Público (U.B.A.)  
C.P.C.E.C.A.B.A. T°166 - F°24

Por Comisión Fiscalizadora

  
CPN SANTIAGO G. LIZZOLI  
Síndico Titular

  
MARCELO R. FIGUEIRAS  
Presidente

- Los intereses, diferencias de cambio y otros resultados financieros se reexpresaron desde el mes de devengamiento aplicando el procedimiento de ajuste descriptivos en la nota 2.2, el resultado por tenencia de activos se expone neto del efecto de la inflación y bajo la denominación de "Resultado por la posición monetaria" se expone el efecto neto de la inflación sobre los activos y pasivos monetarios.

#### 4. JUICIOS Y/O ESTIMACIONES CONTABLES CRÍTICOS EN LA APLICACIÓN DE NORMAS CONTABLES

En la aplicación de las políticas contables que se describen en la nota 3, la Gerencia y el Directorio deben emitir juicios, elaborar estimaciones y efectuar suposiciones acerca de los valores de los activos y pasivos que no pueden obtenerse a partir de otras fuentes. Las estimaciones y las presunciones se basan en la experiencia histórica y otros factores considerados pertinentes. Los resultados reales podrían diferir de dichas estimaciones.

Las estimaciones y suposiciones se revisan periódicamente. Los efectos de la revisión de las estimaciones contables son reconocidos en el ejercicio en el cual se efectúa la revisión, en tanto la revisión afecte sólo a ese ejercicio o en el ejercicio de la revisión y ejercicios futuros, si la revisión afecta al ejercicio corriente y a ejercicios futuros.

Estas estimaciones se refieren básicamente a lo siguiente:

##### - Valor de recupero de propiedad, planta y equipo

La Sociedad periódicamente evalúa el valor contable de sus activos fijos. La Sociedad considera el valor contable de los activos fijos en función de su valor estimado de recupero cuando el flujo de efectivo previsto descontado a ser obtenido del uso de dichos activos es menor que su valor contable. En tal caso, la Sociedad reconocería una pérdida en base al monto por el que el valor contable excede el valor de mercado de los activos fijos. El valor de mercado se determina principalmente utilizando el flujo de efectivo estimado descontado a una tasa medida según el riesgo involucrado.


La Sociedad entiende que la estimación contable relacionada con el valor de recupero de estos activos es una "estimación contable crítica" por los siguientes motivos: (1) es altamente susceptible a cambios de período a período ya que requiere que la Dirección asuma ciertos hechos sobre ingresos y costos futuros; y (2) es sustancial el impacto que tiene el reconocimiento de un deterioro sobre los activos informados en el estado de situación financiera de la Sociedad, así como sobre su resultado neto. Las estimaciones más importantes, y aquellas que podrían afectar significativamente el flujo de efectivo proyectado, son el precio de venta de sus productos, en cuanto a, los ingresos y la disponibilidad y precio de la materia prima desde el punto de vista de su costo.

##### - Impuesto a las ganancias diferido

El reconocimiento de activos y/o pasivos por impuesto a las ganancias diferido se realiza para reflejar los efectos fiscales netos de diferencias temporarias entre la presentación de la información contable y la base imponible de activos y pasivos. Los impuestos a las ganancias diferidos se miden utilizando las leyes y tasas impositivas actualmente vigentes en cada una de las jurisdicciones respectivas donde están ubicados los activos y pasivos.

Las partidas activas por impuesto diferido se reducen por una provisión para desvalorización si, a la luz de la prueba disponible, existe una probabilidad mayor al 50% de que no se realice una parte o la totalidad de activos por impuesto diferido.

El informe de fecha 08 de marzo de 2019  
se extiende en documento aparte  
**DELOITTE S.C.**  
Registro de Asoc. Prof. Universitarios –  
C.P.C.E.C.A.B.A. – Tomo 1, Folio 2)

  
**ALEJANDRA M. PALOMBO (Socia)**  
Contador Público (U.B.A.)  
C.P.C.E.C.A.B.A. T°166 - F°24

Por Comisión Fiscalizadora

  
**CPN SANTIAGO G. LIZZOLI**  
Síndico Titular

  
**MARCELO R. FIGUEIRAS**  
Presidente

## 5. EFECTIVO Y EQUIVALENTES DE EFECTIVO

	Nota / Anexo	31.12.2018	31.12.2017
Caja en moneda local		211.981	156.989
Caja en moneda extranjera	G	74.843	54.586
Cuentas corrientes bancarias en moneda local		70.145.780	50.908.237
Cuentas corrientes bancarias en moneda extranjera	G	70.710.168	23.146
Letras del Tesoro		10.575.360	212.511.292
Lebacs		-	530.652.484
Bonos	G	349.400.502	-
<b>Total</b>		<b>501.118.634</b>	<b>794.306.734</b>

## 6. OTROS ACTIVOS FINANCIEROS


	Nota / Anexo	31.12.2018	31.12.2017
<b>Corrientes</b>			
Bonos provinciales	D	6.280	3.780.295
Cuentas remuneradas	D	474.503	-
<b>Total</b>		<b>480.783</b>	<b>3.780.295</b>
<b>No corrientes</b>			
Bonos provinciales y otros activos	D	1.376.483	9.272
<b>Total</b>		<b>1.376.483</b>	<b>9.272</b>

## 7. CRÉDITOS POR VENTAS, CRÉDITOS POR VENTAS CON PARTES RELACIONADAS, OTROS CRÉDITOS Y OTROS CRÉDITOS CON PARTES RELACIONADAS

	Nota / Anexo	31.12.2018	31.12.2017
<b>a) CRÉDITOS POR VENTAS</b>			
<b>Corrientes</b>			
Valores a depositar		133.415.682	104.905.300
Cientes en moneda local		512.426.215	501.165.556
Cientes en moneda extranjera	G	62.894.591	74.473.862
Previsión para deudores incobrables	E	(11.994.808)	(20.773.102)
Previsión por bonificaciones y devoluciones	E	(15.631.321)	(2.987.496)
<b>Total</b>		<b>681.110.359</b>	<b>656.784.120</b>

	Nota / Anexo	31.12.2018	31.12.2017
<b>b) CRÉDITOS POR VENTAS CON PARTES RELACIONADAS</b>			
<b>Corrientes</b>			
Laboratorio Bamberg Limitada	G y 24	1.499.156	-
Medicine S.A.	G y 24	-	15.554.021
<b>Total</b>		<b>1.499.156</b>	<b>15.554.021</b>

El informe de fecha 08 de marzo de 2019  
se extiende en documento aparte  
**DELOITTE S.C.**  
Registro de Asoc. Prof. Universitarios –  
C.P.C.E.C.A.B.A. – Tomo 1, Folio 2)

  
**ALEJANDRA M. PALOMBO (Socia)**  
Contador Público (U.B.A.)  
C.P.C.E.C.A.B.A. T°166 - F°24

Por Comisión Fiscalizadora

  
**CPN SANTIAGO G. LIZZOLI**  
Síndico Titular

  
**MARCELO R. FIGUEIRAS**  
Presidente

<b>c) OTROS CRÉDITOS</b>	<b>Nota / Anexo</b>	<b>31.12.2018</b>	<b>31.12.2017</b>
<b>Corrientes</b>			
Accionistas		838	-
Impuesto al valor agregado		7.432.784	-
Deudores varios en moneda local		6.592.539	6.567.831
Crédito Impositivo Bono Fiscal		1.910.148	-
Saldo a favor del impuesto a las ganancias		63.149.731	41.373.031
Seguros a devengar		2.902.312	2.689.091
Impuesto sobre los ingresos brutos		17.912.172	9.322.507
Anticipo a proveedores locales		21.451.343	2.001.358
Anticipo a proveedores en moneda extranjera	G	127.651.394	16.728.324
Anticipo a despachantes y aduana gravámenes		977.005	455.187
Reintegros AFIP en moneda extranjera	G	2.190.594	4.339.068
Otros Créditos en moneda extranjera	G	-	686.066
Usufructo a cobrar		302.372	859.128
<b>Total</b>		<b>252.473.232</b>	<b>85.021.591</b>
<b>No corrientes</b>			
Depósito en garantía en moneda extranjera	G	1.861.200	1.359.255
<b>Total</b>		<b>1.861.200</b>	<b>1.359.255</b>

<b>d) OTROS CRÉDITOS CON PARTES RELACIONADAS</b>	<b>Nota / Anexo</b>	<b>31.12.2018</b>	<b>31.12.2017</b>
<b>Corrientes</b>			
Laboratorios Expofarma S.A.	G y 24	-	2.077.733
<b>Total</b>		<b>-</b>	<b>2.077.733</b>

## 8. INVENTARIOS


	<b>Nota / Anexo</b>	<b>31.12.2018</b>	<b>31.12.2017</b>
Productos terminados	F	255.085.423	174.329.393
Productos en proceso	F	70.155.324	172.740.915
Materias primas y materiales	F	193.491.977	108.430.706
Mercaderías en tránsito		37.947.026	33.035.339
Subtotal		556.679.750	488.536.353
Previsión por desvalorización de bienes de cambio	E	(26.055.771)	(12.826.171)
<b>Total</b>		<b>530.623.979</b>	<b>475.710.182</b>

## 9. LLAVE DE NEGOCIO

	<b>Nota / Anexo</b>	<b>31.12.2018</b>	<b>31.12.2017</b>
Valor al comienzo del ejercicio		144.004.701	143.379.191
Aumentos del ejercicio		-	1.355.545
Disminución del ejercicio		(335.648)	-
<b>Total</b>		<b>143.669.053</b>	<b>144.734.736</b>

El informe de fecha 08 de marzo de 2019 se extiende en documento aparte

**DELOITTE S.C.**  
Registro de Asoc. Prof. Universitarios –  
C.P.C.E.C.A.B.A. – Tomo 1, Folio 2)

  
**ALEJANDRA M. PALOMBO** (Socia)  
Contador Público (U.B.A.)  
C.P.C.E.C.A.B.A. T°166 - F°24

Por Comisión Fiscalizadora

  
**CPN SANTIAGO G. LIZZOLI**  
Síndico Titular

  
**MARCELO R. FIGUEIRAS**  
Presidente

## 10. DEUDAS COMERCIALES Y DEUDAS COMERCIALES CON PARTES RELACIONADAS

	Nota / Anexo	31.12.2018	31.12.2017
<b>a) DEUDAS COMERCIALES</b>			
<b>Corrientes</b>			
Deudas comerciales en moneda local		178.998.920	125.485.625
Deudas comerciales en moneda extranjera	G	678.550.050	428.614.168
<b>Total</b>		<b>857.548.970</b>	<b>554.099.793</b>
<b>No Corrientes</b>			
Deudas comerciales en moneda extranjera	G	98.717.052	85.882.016
<b>Total</b>		<b>98.717.052</b>	<b>85.882.016</b>
<b>b) DEUDAS COMERCIALES CON PARTES RELACIONADAS</b>			
<b>Corrientes</b>			
Laboratorios Expofarma S.A.	G Y 24	-	143.083
<b>Total</b>		<b>-</b>	<b>143.083</b>


## 11. PRÉSTAMOS

	Nota / Anexo	31.12.2018	31.12.2017
<b>Corrientes</b>			
Préstamos Bancarios		44.040.988	102.221.532
Préstamos Bancarios en moneda extranjera	G	247.950.667	245.222.205
Préstamos Bancarios con garantía hipotecaria	22.a	5.231.250	-
Préstamos Bancarios con garantía prendaria	22.b	5.107.408	10.971.805
Obligaciones negociables	23	-	13.142.653
Préstamo Mutuo		2.341.354	-
Préstamo Mutuo en moneda extranjera	G	21.192.048	30.936.157
<b>Total</b>		<b>325.863.715</b>	<b>402.494.352</b>
<b>No corrientes</b>			
Préstamos Bancarios		14.014.996	7.502.927
Préstamos Bancarios en moneda extranjera	G	-	17.667.857
Préstamos Bancarios con garantía hipotecaria	22.a	78.468.750	-
Préstamos Bancarios con garantía prendaria	22.b	3.880.281	12.780.806
<b>Total</b>		<b>96.364.027</b>	<b>37.951.590</b>

## 12. REMUNERACIONES Y CARGAS SOCIALES

	Nota / Anexo	31.12.2018	31.12.2017
Remuneraciones y cargas sociales a pagar		30.279.734	42.943.557
<b>Total</b>		<b>30.279.734</b>	<b>42.943.557</b>

El informe de fecha 08 de marzo de 2019 se extiende en documento aparte  
DELOITTE S.C.  
Registro de Asoc. Prof. Universitarios –  
C.P.C.E.C.A.B.A. – Tomo 1, Folio 2)

  
**ALEJANDRA M. PALOMBO (Socia)**  
Contador Público (U.B.A.)  
C.P.C.E.C.A.B.A. T°166 - F°24

Por Comisión Fiscalizadora

  
**CPN SANTIAGO G. LIZZOLI**  
Síndico Titular

  
**MARCELO R. FIGUEIRAS**  
Presidente

**13. CARGAS FISCALES**


	Nota / Anexo	31.12.2018	31.12.2017
<b>Corrientes</b>			
Provisión impuesto a las ganancias (neto de anticipos y retenciones)		1.315.082	13.397.273
Impuesto al valor agregado		701.115	21.020.149
Retenciones impuesto al valor agregado a depositar		5.189.296	4.376.725
Impuesto sobre los ingresos brutos		126.028	118.322
Percepciones y retenciones de impuesto sobre los ingresos brutos a depositar		1.899.358	1.841.080
Retenciones seguridad social a pagar		433.445	389.421
Diversos		412.994	659.175
<b>Total</b>		<b>10.077.318</b>	<b>41.802.145</b>

**14. OTROS PASIVOS Y OTROS PASIVOS CON PARTES RELACIONADAS**

a) OTROS PASIVOS	Nota / Anexo	31.12.2018	31.12.2017
<b>Corrientes</b>			
Provisión por comisiones y regalías		12.396.216	21.783.790
Dividendos a pagar		5.437.994	-
Provisión para gastos, comisiones y regalías en moneda extranjera	G	578.808	250.106
Otros Pasivos – Adquisición Laboratorios Expofarma S.A.		8.143	-
<b>Total</b>		<b>18.421.161</b>	<b>22.033.896</b>
<b>No Corrientes</b>			
Otros pasivos con accionistas en moneda extranjera	G	59.943.000	41.474.771
<b>Total</b>		<b>59.943.000</b>	<b>41.474.771</b>

b) OTROS PASIVOS CON PARTES RELACIONADAS	Nota / Anexo	31.12.2018	31.12.2017
<b>Corrientes</b>			
Laboratorios Expofarma S.A.	G y 24	-	13.767.154
Medicine S.A.	G y 24	7.540.000	12.648.259
<b>Total</b>		<b>7.540.000</b>	<b>26.415.413</b>
<b>No Corrientes</b>			
Medicine S.A.	G y 24	-	5.146.840
<b>Total</b>		<b>-</b>	<b>5.146.840</b>

El informe de fecha 08 de marzo de 2019  
se extiende en documento aparte  
**DELOITTE S.C.**  
Registro de Asoc. Prof. Universitarios –  
C.P.C.E.C.A.B.A. – Tomo 1, Folio 2)

  
**ALEJANDRA M. PALOMBO** (Socia)  
Contador Público (U.B.A.)  
C.P.C.E.C.A.B.A. T°166 - F°24

Por Comisión Fiscalizadora

  
**OPN SANTIAGO G. LIZZOLI**  
Síndico Titular

  
**MARCELO R. FIGUEIRAS**  
Presidente

## 15. PASIVO POR IMPUESTO DIFERIDO


	31.12.2018	31.12.2017
	Activo (Pasivo) por impuesto diferido	Activo (Pasivo) por impuesto diferido
Pasivo por impuesto diferido al inicio	(63.666.608)	(49.367.836)
Evolución del ejercicio:		
- Diferencias temporarias		
Créditos por ventas	(951.128)	1.442.281
Bienes de cambio	(5.469.097)	(9.673.618)
Bienes de uso	1.495.334	(3.034.582)
Activos intangibles	(17.134.007)	(5.758.994)
Valor actual de créditos y deudas	(771.151)	1.375.236
Otros pasivos	(2.634.271)	1.350.905
<b>Pasivo por impuesto diferido al cierre del Ejercicio</b>	<b>(89.130.928)</b>	<b>(63.666.608)</b>
<b>Activo por impuesto diferido Laboratorio Expofarma al cierre del Ejercicio</b>	<b>53.394.350</b>	<b>-</b>

## 16. VENTAS NETAS DE BIENES Y SERVICIOS

Ventas netas de bienes y servicios al 31.12.2018

Mes	Moneda	Venta de bienes		Prestación de Servicios
		Mercado Interno	Mercado Externo	Mercado Interno
Enero	Pesos	114.374.224	3.400.292	648.353
Febrero	Pesos	87.885.121	2.069.256	-
Marzo	Pesos	203.802.293	6.845.824	-
Abril	Pesos	144.828.053	6.433.793	183.241
Mayo	Pesos	122.470.064	7.364.712	644.157
Junio	Pesos	109.704.452	18.838.311	762.851
Julio	Pesos	153.834.499	25.887.298	162.047
Agosto	Pesos	186.441.283	14.658.650	196.711
Septiembre	Pesos	156.881.563	28.892.629	170.056
Octubre	Pesos	115.177.967	11.150.115	1.449.032
Noviembre	Pesos	151.468.293	16.529.204	583.630
Diciembre	Pesos	182.130.316	2.900.541	-
<b>Total</b>	<b>Pesos</b>	<b>1.728.998.128</b>	<b>144.970.625</b>	<b>4.800.078</b>

El informe de fecha 08 de marzo de 2019 se extiende en documento aparte  
DELOITTE S.C.  
Registro de Asoc. Prof. Universitarios –  
C.P.C.E.C.A.B.A. – Tomo 1, Folio 2)

  
**ALEJANDRA M. PALOMBO (Socia)**  
Contador Público (U.B.A.)  
C.P.C.E.C.A.B.A. T°166 - F°24

Por Comisión Fiscalizadora

  
**CPN SANTIAGO G. LIZZOLI**  
Síndico Titular

  
**MARCELO R. FIGUEIRAS**  
Presidente




<b>Total general</b>	<b>1.878.768.831</b>
Reintegro por exportaciones	3.846.259
Descuentos cedidos	(19.785.267)
Bonificaciones y devoluciones	(14.969.279)
Impuesto s/ingresos brutos	(30.862.296)
<b>Total ventas netas de bienes y servicios</b>	<b>1.816.998.248</b>

## Ventas netas de bienes y servicios al 31.12.2017

Mes	Moneda	Venta de bienes		Prestación de Servicios
		Mercado Interno	Mercado Externo	Mercado Interno
Enero	Pesos	110.489.794	2.258.680	348.246
Febrero	Pesos	82.613.991	10.550.638	658.097
Marzo	Pesos	129.565.948	10.375.216	1.229.185
Abril	Pesos	129.688.947	3.150.450	-
Mayo	Pesos	111.100.306	14.717.340	951.482
Junio	Pesos	138.380.693	11.268.822	319.316
Julio	Pesos	117.626.398	5.309.224	641.839
Agosto	Pesos	109.284.736	23.646.339	-
Septiembre	Pesos	152.245.427	770.963	1.067.038
Octubre	Pesos	104.202.840	13.404.323	318.224
Noviembre	Pesos	107.474.305	16.511.995	1.253.868
Diciembre	Pesos	195.345.903	13.258.421	90.040
<b>Total</b>	<b>Pesos</b>	<b>1.488.019.288</b>	<b>125.222.411</b>	<b>6.877.335</b>
<b>Total general</b>		<b>1.620.119.034</b>		

Descuentos cedidos	4.063.217
Bonificaciones y devoluciones	127.424
Impuesto s/ingresos brutos	(33.027.412)
<b>Total ventas netas de bienes y servicios</b>	<b>1.591.282.263</b>

El informe de fecha 08 de marzo de 2019  
se extiende en documento aparte  
DELOITTE S.C.  
Registro de Asoc. Prof. Universitarios –  
C.P.C.E.C.A.B.A. – Tomo 1, Folio 2)

  
**ALEJANDRA M. PALOMBO (Socia)**  
Contador Público (U.B.A.)  
C.P.C.E.C.A.B.A. T°166 - F°24

Por Comisión Fiscalizadora

  
**CPN SANTIAGO G. LIZZOLI**  
Síndico Titular

  
**MARCELO R. FIGUERAS**  
Presidente

## 17. OTROS INGRESOS Y EGRESOS

## OTROS INGRESOS Y EGRESOS

	<u>31.12.2018</u>	<u>31.12.2017</u>
<b>Otros Ingresos</b>		
Usufructo Takeda	10.053.821	8.133.533
Venta de activo fijo	572.018	1.793.402
Recupero de Gastos	2.149.045	2.550.049
Ingresos Impositivos Bono Fiscal	6.441.829	1.166.863
Programadas de Aportes no Reembolsables	993.803	-
Ingresos varios	565.059	-
<b>Total Otros Ingresos</b>	<u>20.775.576</u>	<u>13.643.847</u>
<b>Otros Egresos</b>		
Otros egresos	(5.197.283)	-
Costo de venta de activo fijo	(540.807)	(107.779)
<b>Total Otros Egresos</b>	<u>(5.738.090)</u>	<u>(107.779)</u>
<b>Total Otros Ingresos y Egresos</b>	<u>15.037.485</u>	<u>13.536.068</u>


## 18. PLAZOS, TASAS DE INTERÉS Y PAUTAS DE ACTUALIZACIÓN DE ACTIVOS Y PASIVOS

La composición de activos y pasivos al 31 de diciembre de 2018, según su plazo estimado de cobro o pago, es la siguiente:


	<i>Otros activos financieros (1)</i>		<i>Créditos (2) (3)</i>		<i>Deudas (3)</i>	
	<u>31.12.2018</u>	<u>31.12.2017</u>	<u>31.12.2018</u>	<u>31.12.2017</u>	<u>30.09.2018 (4)</u>	<u>31.12.2017 (5)</u>
De plazo vencido	-	-	207.901.943	181.391.320	378.877.965	163.777.603
A vencer						
Hasta 3 meses	474.503	3.780.295	650.629.645	470.248.620	410.089.984 (6)	430.409.899 (6)
De 4 a 6 meses	-	-	41.514.091	101.500.113	208.555.377 (7)	226.852.866 (7)
De 7 a 9 meses	6.280	-	-	-	55.475.225	100.532.188
De 10 a 12 meses	-	-	16.943.701	-	84.950.581	28.096.974
Más de 1 año	1.376.483	9.272	1.861.200	1.359.255	255.024.079	170.455.217
Sin plazo establecido						
Dentro de 1 año	-	-	18.093.367	6.297.412	112.151.536	140.262.709
Más de 1 año	-	-	-	-	-	-
<b>Total</b>	<u>1.857.266</u>	<u>3.789.567</u>	<u>936.943.947</u>	<u>760.796.720</u>	<u>1.505.124.747</u>	<u>1.260.387.456</u>

- (1) Devengan Interés a Tasa Variable.
- (2) Neto de provisiones. No devengan Tasa de Interés.
- (3) Excluyendo los saldos de activos / pasivos por impuestos diferidos.
- (4) Aproximadamente el 8% devenga interés a Tasa Variable.
- (5) Aproximadamente el 4% devenga interés a Tasa Variable.
- (6) Los montos incluyen préstamos bancarios de capital de trabajo renovables de acuerdo a las calificaciones crediticias vigentes por \$ 67.999.107 al 31.12.2018 y \$ 143.005.692
- (7) Los montos incluyen préstamos bancarios de capital de trabajo renovables de acuerdo a las calificaciones crediticias vigentes por \$ 126.157.855 al 31.12.2018 y \$ 175.972.958 al 31.12.2017.

El informe de fecha 08 de marzo de 2019 se extiende en documento aparte  
**DELOITTE S.C.**  
 Registro de Asoc. Prof. Universitarios –  
 C.P.C.E.C.A.B.A. – Tomo 1, Folio 2)

  
**ALEJANDRA M. PALOMBO (Socia)**  
 Contador Público (U.B.A.)  
 C.P.C.E.C.A.B.A. T°166 - F°24

Por Comisión Fiscalizadora

  
**CPN SANTIAGO G. LIZZOLI**  
 Síndico Titular

  
**MARCELO R. FIGUERAS**  
 Presidente

## 19. PATRIMONIO NETO Y CAPITAL SOCIAL

### Patrimonio Neto

Con fecha 24 de abril de 2018, se celebró la Asamblea General Ordinaria de Accionistas la cual resolvió destinar los resultados del ejercicio 2017 en valores nominales, que ascendían a Pesos Cuarenta Millones Seiscientos Noventa y Cinco Mil Novecientos Veinticuatro (\$40.695.924), a incrementar el saldo de la Reserva Legal por el cinco por ciento (5%) de las utilidades, esto es, la suma de Pesos Dos Millones Treinta y Cuatro Mil Setecientos Noventa y Seis (\$2.034.796), dado que la misma aún no alcanzó el tope máximo previsto por la Ley; destinar la suma de Pesos Diez Millones Ciento Setenta y Tres Mil Novecientos Ochenta y Uno (\$10.173.981) para el pago de dividendos en efectivo correspondiente a las acciones ordinarias escriturales Clase A y Clase B en circulación, los que serán distribuidos entre los señores accionistas en proporción a sus tenencias accionarias y asignar que el saldo de Pesos Veintiocho Millones Cuatrocientos Ochenta y Siete Mil Ciento Cuarenta y Siete (\$28.487.147) para que pase a componer la Reserva Facultativa.

### Evolución del Capital Social

Con fecha 15 de marzo de 2010, los señores accionistas decidieron en Asamblea General Ordinaria y Extraordinaria, aumentar el capital social de \$3.461.505 a \$27.254.323. Dicho aumento fue inscripto ante la Inspección General de Justicia en fecha 11 de noviembre de 2010. Con fecha 20 de marzo de 2012, los señores accionistas decidieron en Asamblea General Extraordinaria, emitir acciones preferidas Serie A y B, por un valor de \$ 39.330.000 y en razón de los términos de su emisión, a los diez años, se convertirán en Acciones Ordinarias. Dicho aumento fue plenamente integrado y se encuentra inscripto por ante la Inspección General de Justicia.

Mediante Asamblea General Extraordinaria de accionistas de fecha 1 de febrero de 2017 se aprobó por unanimidad del capital social la conversión de 19.271.700 acciones preferidas Serie A y 20.058.300 acciones preferidas Serie B en igual número de Acciones Ordinarias, nominativas no endosables, de igual clase y de valor nominal \$1 (Pesos uno) cada una, que otorgan un (1) voto cada una. Asimismo, se dejó constancia que al aprobarse la moción el capital social de Richmond asciende entonces a 66.584.323 Acciones Ordinarias, nominativas no endosables, de igual clase y de valor nominal \$1 (Pesos uno) cada una, que otorgan un (1) voto cada una.

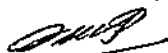
Con fecha 10 de octubre de 2017, los accionistas de la Sociedad en Asamblea General Ordinaria y Extraordinaria decidieron reformar el estatuto de la Sociedad a fin de aumentar el capital social por hasta la suma de \$89.000.000 (Pesos ochenta y nueve millones). A través de dicha reforma se decidió que el capital estaría representado por: (i) 66.584.323 acciones Clase A, con derecho a cinco (5) votos por acción, y/o (ii) por hasta 22.415.677 acciones Clase B, a ser emitidas, con derecho a un (1) voto por acción. Finalmente, se delegó en el Directorio la implementación del aumento de capital de la Sociedad y se autorizó la oferta pública y negociación de dichas acciones por ante la Comisión Nacional de Valores, Bolsas y Mercados Argentinos S.A., y/o en aquellos mercados autorizados que el Directorio determine oportunamente.

En atención a la autorización antes mencionada, conforme el aviso de suscripción de fecha 7 de diciembre de 2017 publicado en la misma fecha en el Boletín Diario de la Bolsa de Comercio de Buenos Aires, al aviso de prórroga de fecha 14 de diciembre de 2017 publicado en la misma fecha en el Boletín Diario de la Bolsa de Comercio de Buenos Aires, y al prospecto informativo de fecha 7 de diciembre de 2017, se efectuó la correspondiente oferta de suscripción al público inversor en la Argentina de hasta 16.646.081 (dieciséis millones seiscientos cuarenta y seis mil ochenta y uno) nuevas acciones ordinarias escriturales Clase B de valor nominal pesos 1 (V/N\$1) y un voto por acción cada una, con derecho a dividendos en igualdad de condiciones que las acciones Clase A que se encuentran actualmente en circulación. La oferta pública de las Nuevas Acciones fue autorizada por Resolución N° RESFC-2017-19122-APN-DIR#CNV de la CNV de fecha 1 de diciembre de 2017.

El informe de fecha 08 de marzo de 2019  
se extiende en documento aparte


**DELOITTE S.C.**

Registro de Asoc. Prof. Universitarios -  
C.P.C.E.C.A.B.A. - Tomo 1, Folio 2)




**ALEJANDRA M. PALOMBO (Socia)**  
Contador Público (U.B.A.)  
C.P.C.E.C.A.B.A. T°186 - F°24

Por Comisión Fiscalizadora



**CPN SANTIAGO G. LIZZOLI**  
Síndico Titular



**MARCELO R. FIGUEIRAS**  
Presidente

De acuerdo a lo previsto en el Prospecto y habiendo finalizado el Período de Difusión Pública con fecha 15 de diciembre de 2017 y el Período de Suscripción en el día 18 de diciembre de 2017 el Precio de Suscripción de las Nuevas Acciones de la Sociedad fue fijado por la Sociedad, mediante acta de subdelegado de fecha 18 de diciembre de 2017, en la suma de \$37,00 (Pesos treinta y siete) por cada Nueva Acción. Como resultado de la Colocación bajo la Oferta se adjudicaron en total 14.167.164 (catorce millones ciento sesenta y siete mil cientos sesenta y cuatro) Nuevas Acciones, las cuales fueron debidamente suscriptas e integradas en su totalidad. A los efectos de la adjudicación de las Nuevas Acciones, se aplicaron las reglas de adjudicación establecidas en el Prospecto.

<u>31.12.2018</u>	<u>31.12.2017</u>	<u>31.12.2016</u>
348.539.964 d)	348.539.964 d)	27.254.323 a)
20.917.103 e)	20.917.103 e)	19.271.700 b)
725.924.658 f)	725.924.658 f)	20.058.300 c)


- a) 27.254.323 acciones ordinarias, nominativas no endosables, de valor nominal \$1 cada una y con derecho a un voto por acción
- b) 19.271.700 acciones preferidas serie A, nominativas no endosables, de valor nominal \$1 cada una y con derecho a un voto por acción
- c) 20.058.300 acciones preferidas serie B, nominativas no endosables, de valor nominal \$1 cada una y con derecho a un voto por acción
- d) 66.584.323 acciones ordinarias, escriturales Clase A, de valor nominal \$1 cada una y con derecho a cinco votos por acción
- e) 14.167.164 acciones ordinarias escriturales clase B de valor nominal \$ 1 cada una y con derecho a un voto por acción
- f) Prima de emisión correspondiente a la emisión de acciones mencionada en el punto e)

A continuación, se transcribe el detalle de los Accionistas existentes de Laboratorios Richmond S.A.C.I.F., consignándose en cada caso la cantidad de acciones de la cual cada uno de ellos es titular y el porcentaje del capital social de la Sociedad que las acciones de cada accionista representan:

<b>Titular</b>	<b>Tenencia Acciones Ordinarias Clase A</b>	<b>Porcentaje paquete accionario y votos</b>	<b>Cantidad de votos</b>
Marcelo Rubén Figueiras	31.074.904	38,48%	155.374.520
Busnel S.A.	19.975.296	24,74%	99.876.480
Alberto Daniel Serventich	15.534.123	19,24%	77.670.615

<b>Titular</b>	<b>Tenencia Acciones Ordinarias Clase B</b>	<b>Porcentaje paquete accionario y votos</b>	<b>Cantidad de votos</b>
Accionistas Clase B	14.167.164	17,54%	14.167.164

El informe de fecha 08 de marzo de 2019  
se extiende en documento aparte  
DELOITTE S.C.  
Registro de Asoc. Prof. Universitarios –  
C.P.C.E.C.A.B.A. – Tomo 1, Folio 2)

  
ALEJANDRA M. PALOMBO (Socia)  
Contador Público (U.B.A.)  
C.P.C.E.C.A.B.A. T°166 - F°24

Por Comisión Fiscalizadora

  
CPN SANTIAGO G. LIZZOLI  
Síndico Titular

  
MARCELO R. FIGUEIRAS  
Presidente

## 20. INVERSIONES PERMANENTES EN SOCIEDADES

### COMPañÍA INVERSORA LATINOAMERICANA SOCIEDAD ANÓNIMA (CILSA):

Con fecha 26 de octubre 2016, Laboratorios Richmond SACIF ha constituido una sociedad anónima en Montevideo, Uruguay, con el nombre de Compañía Inversora Latinoamericana S.A.

El objeto principal de dicha sociedad es participar en otras sociedades comerciales en Uruguay o en el extranjero y teniendo como objeto secundario: a) explotación de productos farmacéuticos, productos químicos y especialidades medicinales, b) realizar o administrar todo tipo de actividades de inversión y c) compraventa, arrendamiento, administración, construcción y toda clase de operaciones en el país o en el exterior.

La composición accionaria es la siguiente: 100% de Laboratorios Richmond SACIF, lo que representa el 100% de los votos totales, siendo el capital inicial de la sociedad de \$ 100.000 (cien mil pesos uruguayos), inscripto, de los cuales se ha integrado la totalidad. Por su parte, con fecha 26 de marzo de 2018, por Asamblea General Extraordinaria se resolvió aprobar la modificación del art. 4° del Estatuto Social, fijándose el Capital Social en la suma de \$85.050.000 (Pesos Uruguayos Ochenta y Cinco Millones Cincuenta Mil). Dicha reforma se encuentra en trámite de inscripción por ante Registro Personas Jurídicas.

### LABORATORIOS EXPOFARMA S.A.


Con fecha 17 de mayo de 2016, se firmó en la ciudad de Bogotá, Colombia, el acuerdo de inversión en Laboratorios Expofarma S.A. (sociedad colombiana cuya actividad principal es el desarrollo, la producción y la comercialización de productos farmacéuticos), celebrado entre: Laboratorios Expofarma S.A., Mario Bustillo Cabrera, Luisa Fernanda Guerrero, Nova Intertrade LTDA., Briggs Trading Inc, Brisbane Investment Co.Inc. y Laboratorios Richmond SACIF como nuevo accionista.

En virtud de dicho acuerdo y mediante el cumplimiento de determinadas condiciones Laboratorios Richmond SACIF participaría del capital social a través de una estructura de tres tramos, pudiendo existir un cuarto tramo, según la siguiente estructura:

- a) Un primer tramo de acciones por el 25% (veinticinco por ciento) de participación accionaria. Laboratorios Richmond SACIF realizará los aportes con el fin de adquirir la participación inicial mencionada del capital social y de los votos de la compañía. El precio inicial del Primer Tramo de Acciones se establece en U\$D 1.500.000 (Dólares estadounidenses un millón quinientos mil), lo cual implica una valuación inicial de U\$D 6.000.000 (Dólares estadounidenses seis millones). No obstante, en el segundo aniversario de la fecha de la firma del acuerdo, se valorará la compañía Laboratorios Expofarma mediante un Modelo de Valuación definido y en caso de existir una diferencia respecto de la valuación inicial, se realizará el ajuste correspondiente.
- b) Un segundo tramo de acciones por el porcentaje que se requiera para alcanzar el 51% (cincuenta y uno por ciento) de la participación accionaria. Con el objeto de calcular el precio a pagar por el segundo tramo, se tomará el Modelo de Valuación en el segundo aniversario de la fecha de cierre. Dicho precio se calculará multiplicando el valor resultante del Modelo de Valuación por el porcentaje de participación accionario necesario para alcanzar el 51% (cincuenta y uno por ciento) del capital social de Expofarma. El precio de compra del segundo tramo se determinará entre el mes 27 a 29 de la fecha de cierre del acuerdo.
- c) Un tercer tramo de acciones por una porción de las acciones de por lo menos el 29% (veintinueve por ciento) adicional, de manera que Laboratorios Richmond SACIF alcance un mínimo de 80% (ochenta por ciento) de la tenencia accionaria. Con el objeto de calcular el precio por pagar en este tramo, se realizará una tercera valuación en el cuarto aniversario de la fecha de cierre según


El informe de fecha 08 de marzo de 2019 se extiende en documento aparte

DELOITTE S.C.  
Registro de Asoc. Prof. Universitarios –  
C.P.C.E.C.A.B.A. – Tomo 1, Folio 2)

  
ALEJANDRA M. PALOMBO (Socia)  
Contador Público (U.B.A.)  
C.P.C.E.C.A.B.A. T°166 - F°24

Por Comisión Fiscalizadora

  
CPN SANTIAGO G. LIZZOLI  
Síndico Titular

  
MARCELO R. FIGUEIRAS  
Presidente

el modelo de valuación estipulado. Dicho monto se calculará multiplicando el valor resultante de la tercera valuación por el 80% (ochenta por ciento) de la tenencia accionaria. El precio de compra del tercer tramo se efectuará a los 48 meses de la fecha de cierre, es decir 17/05/2020.

- d) Un cuarto tramo de acciones para completar la compra total de las acciones, en caso de que dicha totalidad no haya sido adquirida en el tercer tramo de acciones. En caso de adquirir la totalidad del paquete accionario en el tercer tramo, la valuación será la indicada en dicho tramo. No obstante, si no se adquirieron la totalidad de acciones en el tercer tramo, la venta de las acciones restantes (cuarto tramo) no tendrá fecha fija de venta ni una metodología de valuación, las cuales serán fijadas de común acuerdo.

En Agosto de 2016 se suscribió una primera adenda al acuerdo de inversión estableciendo que Compañía Inversora Latinoamericana S.A. (en adelante CILSA), cuyo único accionista es Laboratorios Richmond SACIF, participaría en la tenencia accionaria que surgiera del segundo tramo en adelante asumiendo, de allí en más, todos los derechos y obligaciones de Laboratorios Richmond SACIF.


El primer tramo de la estructura de la adquisición, que se completó en julio de 2017, conformó la inversión inicial de USD 1.500.000, equivalentes a \$21.060.000. A esa fecha la Sociedad recibió títulos representativos hasta alcanzar el 25,13% del capital y los votos de Laboratorios Expofarma S.A. (poseía el 16,67% al 31 de diciembre de 2016).

Al 31 de diciembre de 2017 la inversión en Laboratorios Expofarma S.A. fue registrada al valor de adquisición, de la misma manera que al cierre del ejercicio anterior, en base al análisis de los puntos salientes del Acuerdo de Inversión en Laboratorios Expofarma S.A. y de la evolución de la toma de decisiones de política financiera y de operación en esa entidad durante el ejercicio 2017, realizado por la Gerencia de la Sociedad durante el mes de diciembre de 2017, del cual surgía que la presunción que Laboratorios Richmond S.A. ejercía influencia significativa en dicha entidad resultaba refutable (situación contemplada en la NIC 28 párrafos 5 y 6 cuando una entidad posee directa o indirectamente el 20% o más del poder de voto de la participada).

Con fecha 13 de junio de 2018, se suscribió una segunda adenda al acuerdo de inversión, estableciendo que:

- (i) En atención a la nueva valuación establecida para el primer tramo (ver párrafo a), se determina que Laboratorios Richmond SACIF, por el valor abonado en el primer tramo, en lugar de haber adquirido el 25% del capital social debió ser titular del 35% y que, en consecuencia, el accionista Brisbane Investment Co. Inc. transferirá la cantidad de 566.104 acciones para completar ese porcentaje, quedando en tenencia de Laboratorios Richmond SACIF un total de 1.981.441 acciones, sobre un total de 5.6614.035.
- (ii) Con la finalidad de continuar con las inversiones y proceso de expansión de Laboratorios Expofarma S.A., Laboratorios Richmond SACIF capitalizará la suma de USD 138.900 y CILSA USD 861.100. A los efectos de la emisión de nuevas acciones se llevará a cabo una Junta de Accionistas, renunciando los accionistas originales al derecho de acrecer, de tal forma que las tenencias accionarias de Laboratorios Expofarma S.A. se reflejarían de la siguiente manera:
  - Laboratorios Richmond SACIF + CILSA = 70% del capital social y derechos a votos.
  - Accionistas originales: 30% del capital social y derechos a votos.
- (iii) Se establecerá una segunda fecha de valuación de Laboratorios Expofarma S.A., conforme a los parámetros del acuerdo original, a los efectos de ajustar la cantidad de acciones emitidas que se resolviera en la Junta de Accionistas, utilizando la misma metodología definida para la primera valuación. El plazo máximo fijado fue de 90 días, siendo este postergado para realizarse el 17 de mayo de 2019.
- (iv) Se dan por cumplidos el segundo y tercer tramo, dejando la tercera valuación de Laboratorios Expofarma S.A., que debía efectuarse el 17 de mayo de 2020, postergada para el 17 de mayo de 2022.

El informe de fecha 08 de marzo de 2019  
se extiende en documento aparte  
**DELOITTE S.C.**  
Registro de Asoc. Prof. Universitarios –  
C.P.C.E.C.A.B.A. – Tomo 1, Folio 2)

  
**ALEJANDRA M. PALOMBO (Socia)**  
Contador Público (U.B.A.)  
C.P.C.E.C.A.B.A. T°166 - F°24

Por Comisión Fiscalizadora

  
**GPN SANTIAGO G. LIZZOLI**  
Síndico Titular

  
**MARCELO R. FIGUEIRAS**  
Presidente

La Junta de accionistas se efectuó el 25 de junio de 2018 y con fecha 19 julio de 2018, según acta de asamblea general de accionistas N.º 48, se ha perfeccionado el acuerdo celebrado entre Laboratorios Richmond SACIF y Laboratorios Expofarma S.A. para la adquisición de una mayor participación en el paquete accionario de esta última. Como resultado de la operación mencionada, la Sociedad y su controlada, CILSA, obtienen conjuntamente el 70% (setenta por ciento) del capital y los derechos a votos de Laboratorios Expofarma S.A., pasando a poseer control sobre dicha adquisición. A continuación, se detalla la forma en que quedó el capital social suscrito y aportado al 19 de julio de 2018:

<b>Accionista:</b>	<b>Cantidad de acciones:</b>	<b>Participación:</b>
Laboratorios Richmond SACIF	2.106.035	31,94801%
CILSA	2.508.413	38,05199%
Bringgs Traiding INC	830.918	12,60481%
Brisbane Investment CO INC	1.146.697	17,39510%
Nova Intertrade LTDA	2	0,00003%
Luisa Fernanda Guerrero	2	0,00003%
Mario Bustillo	2	0,00003%
<b>Total</b>	<b>6.592.069</b>	<b>100%</b>

A partir Julio de 2018, la Sociedad adquiere control sobre Laboratorios Expofarma S.A., aplicando para su valuación el método de combinación de negocios por etapas establecido en la NIIF 3, considerando como valores de compra los acontecidos en cada etapa, es decir, por parte de Laboratorios Richmond SACIF \$33.304.502 (importe reexpresado a la fecha de toma de control según nota 2.2.) por el primer tramo y \$3.840.859 equivalentes a USD138.900 y por CILSA \$21.761.600 equivalentes a USD861.100 (ver arriba punto ii).


Considerando la norma mencionada, a efectos de determinar los importes de los activos netos identificables adquiridos se ha considerado como valor razonable el valor de los activos netos que surge de los Estados Financieros de Laboratorios Expofarma S.A. al 30 de junio de 2018.

La comparación entre los valores de adquisición y el valor razonable de los activos netos identificables adquiridos arroja que el precio de compra es inferior, originando una ganancia. La diferencia entre los valores de adquisición y el valor razonable de los activos netos identificables adquiridos se expone en Resultados por Combinación de Negocios por \$16.669.901 correspondientes a la sumatoria de una pérdida de \$1.780.769 en Laboratorios Richmond SACIF y una ganancia de \$18.450.670 en su controlada CILSA.

El valor de la participación no controladora ha sido registrado sobre la base de la participación proporcional en los activos netos identificables de Laboratorios Expofarma S.A.

En los estados financieros separados correspondientes al ejercicio económico terminado al 31 de diciembre de 2018 la inversión se ha registrado a valores de participación, habiéndose consolidado los resultados de seis meses. La diferencia entre el 1 de julio de 2018 y el 19 de julio de 2018 no impacta significativamente en el resultado de dicho período.

El informe de fecha 08 de marzo de 2019  
se extiende en documento aparte  
**DELOITTE S.C.**  
Registro de Asoc. Prof. Universitarios –  
C.P.C.E.C.A.B.A. – Tomo 1, Folio 2)

  
**ALEJANDRA M. PALOMBO (Socia)**  
Contador Público (U.B.A.)  
C.P.C.E.C.A.B.A. T°166 - F°24

Por Comisión Fiscalizadora

  
**CPN SANTIAGO G. LIZZOLI**  
Síndico Titular

  
**MARCELO R. FIGUEIRAS**  
Presidente

## 21. IMPUESTO A LAS GANANCIAS Y A LA GANANCIA MINIMA PRESUNTA

### a) Impuesto a las ganancias y a la ganancia mínima presunta

La Sociedad determina el cargo contable por el impuesto a las ganancias (I.G.) aplicando el método del impuesto a las ganancias diferido, el cual consiste en el reconocimiento (como crédito o deuda) del efecto impositivo de las diferencias temporarias entre la valuación contable y la impositiva de los activos y pasivos, y su posterior imputación a los resultados de los ejercicios en los cuales se produce la reversión de las mismas, considerando asimismo la posibilidad de aprovechamiento de los quebrantos impositivos en el futuro. Las diferencias temporarias determinan saldos activos o pasivos de impuesto diferido cuando su reversión futura disminuya o aumente los impuestos determinados. Cuando existen quebrantos impositivos susceptibles de deducciones de ganancias impositivas futuras o el impuesto diferido resultante de las diferencias temporarias sea un activo, se reconocen dichos créditos, en la medida que se estime que su aprovechamiento sea probable.

El impuesto a la ganancia mínima presunta (I.G.M.P.) fue establecido durante el ejercicio económico 1998 por Ley N° 25.063 por el término de diez ejercicios anuales, prorrogándose su vigencia hasta el 31 de diciembre de 2019 inclusive por Ley N° 26.545. Este impuesto es complementario del I.G., dado que, mientras este último grava la utilidad impositiva del ejercicio, el I.G.M.P. constituye una imposición mínima que grava la renta potencial de ciertos activos productivos a la tasa del 1%, de modo que la obligación de la Sociedad coincidirá con el mayor de ambos impuestos. Sin embargo, si el I.G.M.P. excede en un ejercicio fiscal al I.G., dicho exceso podrá computarse como pago a cuenta de cualquier excedente del I.G. sobre el I.G.M.P. que pudiera producirse en cualquiera de los diez ejercicios siguientes.

La conciliación entre el cargo a resultados registrado por impuesto a las ganancias y el resultante de aplicar la tasa del 30% establecida por las normas impositivas vigentes al resultado contable de cada ejercicio es la siguiente:


	31.12.2018	31.12.2017
(Pérdida) Ganancia del ejercicio antes del impuesto	(209.198.056)	104.529.030
Diferencias permanentes	7.210.073	15.604.290
Ajuste por inflación por diferencia resultado impositivo	229.119.737	(34.532.401)
Combinación de negocios / Resultado VPP	(16.669.901)	(8.606.487)
Resultado del ejercicio con diferencias permanentes	10.461.853	76.994.432
Alicuota del impuesto	30%	35%
<b>Subtotal</b>	<b>3.138.556</b>	<b>26.948.051</b>
Efecto cambio de tasa en las diferencias temporarias de medición	1.073.602	430.945
Efecto cambio de tasa pasivo por impuesto diferido al 31.12.2017	(9.095.269)	-
Ajuste reexpresión saldos al inicio	20.545.457	28.436.180
<b>Impuesto a las ganancias corriente y diferido</b>	<b>15.662.346</b>	<b>55.815.176</b>

### b) Reforma tributaria

El 29 de diciembre de 2017, fue publicada en el Boletín Oficial la Ley N° 27.430 de Reforma tributaria, que entró en vigencia al día siguiente de su publicación. Uno de los principales cambios de la Reforma

El informe de fecha 08 de marzo de 2019 se extiende en documento aparte

DELOITTE S.C.  
Registro de Asoc. Prof. Universitarios –  
C.P.C.E.C.A.B.A. – Tomo 1, Folio 2)

  
**ALEJANDRA M. PALOMBO** (Socia)  
Contador Público (U.B.A.)  
C.P.C.E.C.A.B.A. T°166 - F°24

Por Comisión Fiscalizadora

  
**OPN SANTIAGO G. LIZZOLI**  
Sindico Titular

  
**MARCELO R. FIGUEIRAS**  
Presidente



tributaria es la reducción de la alícuota del impuesto a las ganancias que grava las utilidades empresarias no distribuidas del 35% a 25% a partir del 1° de enero de 2020, con un esquema de transición para los ejercicios fiscales que se inicien a partir del 1° de enero de 2018 y hasta el 31 de diciembre de 2019, inclusive, en los cuales la alícuota será del 30%.

El principal impacto de ese cambio normativo en los presentes estados financieros ha sido en la medición de activos y pasivos fiscales diferidos, dado que éstos deben reconocerse aplicando la tasa impositiva que estará vigente en las fechas en que las diferencias entre los valores contables y los fiscales y los quebrantos serán revertidos o utilizados.

Por lo tanto, el activo o pasivo diferido de la sociedad controlante y sus sociedades controladas con domicilio en la República Argentina al 31 de diciembre de 2018 fue medido considerando las tasas del 30% o 25%, de acuerdo a la fecha en que se espera que las partidas componentes serán revertidas o utilizadas. El efecto de la aplicación de las nuevas tasas se expone en la presente nota, apartado a).

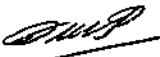
## 22. BIENES AFECTADOS A GARANTIAS, FIANZAS Y CESIONES OTORGADAS

- a) Con fecha 16 de marzo de 2018 la Sociedad celebró un contrato de préstamo bancario con garantía hipotecaria con el Banco Provincia de Buenos Aires destinado a satisfacer las necesidades propias de la actividad industrial, específicamente a la realización de obras civiles y la adquisición de equipamiento para el montaje de una planta de formas solidas orales destinada a oncología. El crédito solicitado asciende a la suma de \$ 173.700.000<sup>(\*)</sup>. Del total del préstamo el 16 de marzo de 2018 el Banco desembolsó la suma de \$ 20.000.000<sup>(\*)</sup> y el 7 de Agosto de 2018 \$ 63.700.000<sup>(\*)</sup>. Al 31 de Diciembre de 2018 la deuda asciende a \$ 83.700.000, de los cuales los préstamos no corrientes ascienden a \$ 78.468.750.
- b) Con fecha 05 y 25 de abril 2016 se celebraron dos contratos de mutuo con el Banco de la Provincia de Buenos Aires por los cuales se recibió la suma de \$ 1.228.734<sup>(\*)</sup> y \$ 9.000.460<sup>(\*)</sup> respectivamente. Laboratorios Richmond S.A.C.I.F. cedió con carácter prendario a favor del Banco los derechos de cobro emergentes de bonos de cancelación de deuda emitidos por la Provincia de Buenos Aires en virtud del Decreto 62/2016. No existe deuda al 31 de diciembre de 2018. El saldo de deuda al 31 de diciembre de 2017 es \$ 453.541 y \$ 3.322.181, respectivamente, de los cuales no existe préstamos no corrientes.

Se celebró un contrato de préstamo con garantía prendaria con el Citibank conforme con lo dispuesto por el régimen establecido en la Línea de Financiamiento para la Producción y la Inclusión Financiera emitida por el BCRA en el cual se recibió la suma de \$ 1.650.000<sup>(\*)</sup>. Al 31 de Diciembre de 2018 la deuda es equivalente a \$ 790.881, de los cuales los préstamos no corrientes ascienden a \$ 292.835. Al 31 de diciembre de 2017 la deuda es equivalente a \$ 1.759.544, de los cuales los préstamos no corrientes ascienden a \$ 1.112.384.

Con fecha 16 de junio de 2017 se celebró un préstamo para Financiamiento de la Producción y la Inclusión Financiera con el Citibank por el cual se recibió la suma de \$ 3.500.000<sup>(\*)</sup>. Dicho préstamo será destinado a la compra de un Cromógrafo líquido de ultra alta eficiencia. Al 31 de Diciembre de 2018 la deuda es equivalente a \$ 1.970.872, de los cuales los préstamos no corrientes ascienden a \$ 712.943. Al 31 de diciembre de 2017 la deuda es equivalente a \$ 4.476.306, de los cuales los préstamos no corrientes ascienden a \$ 2.766.146.

El informe de fecha 08 de marzo de 2019  
se extiende en documento aparte  
DELOITTE S.C.  
Registro de Asoc. Prof. Universitarios –  
C.P.C.E.C.A.B.A. – Tomo 1, Folio 2)

  
ALEJANDRA M. PALOMBO (Socia)  
Contador Público (U.B.A.)  
C.P.C.E.C.A.B.A. T°166 - F°24

Por Comisión Fiscalizadora

  
CPN SANTIAGO G. LIZZOLI  
Síndico Titular

  
MARCELO R. FIGUEIRAS  
Presidente

Con fecha 13 de septiembre de 2017 se celebró un contrato de préstamo con garantía prendaria con el Citibank conforme con lo dispuesto por el régimen establecido en la Línea de Financiamiento para la Producción y la Inclusión Financiera emitida por el BCRA en el cual se recibió la suma de \$ 747.360<sup>(7)</sup>. Al 31 de Diciembre de 2018 la deuda es equivalente a \$ 470.940, de los cuales los préstamos no corrientes ascienden a \$ 214.830. Al 31 de diciembre de 2017 la deuda es equivalente a \$ 1.026.131, de los cuales los préstamos no corrientes ascienden a \$ 665.324.

Con fecha 13 de septiembre de 2017 se celebró un contrato de préstamo con garantía prendaria con el Citibank conforme con lo dispuesto por el régimen establecido en la Línea de Financiamiento para la Producción y la Inclusión Financiera emitida por el BCRA en el cual se recibió la suma de \$ 1.780.000<sup>(7)</sup>. Al 31 de Diciembre de 2018 la deuda es equivalente a \$ 1.121.224, de los cuales los préstamos no corrientes ascienden a \$ 511.664. Al 31 de diciembre de 2017 la deuda es equivalente a \$ 2.458.095, de los cuales los préstamos no corrientes ascienden a \$ 1.584.613.

Con fecha 13 de septiembre de 2017 se celebró un contrato de préstamo con garantía prendaria con el Citibank conforme con lo dispuesto por el régimen establecido en la Línea de Financiamiento para la Producción y la Inclusión Financiera emitida por el BCRA en el cual se recibió la suma de \$ 1.035.594<sup>(7)</sup>. Al 31 de Diciembre de 2018 la deuda es equivalente a \$ 652.567, de los cuales los préstamos no corrientes ascienden a \$ 297.683. Al 31 de diciembre de 2017 la deuda es equivalente a \$ 1.421.879, de los cuales los préstamos no corrientes ascienden a \$ 921.919.

Con fecha 21 de septiembre de 2017 se celebró un contrato de préstamo con garantía prendaria con el Citibank conforme con lo dispuesto por el régimen establecido en la Línea de Financiamiento para la Producción y la Inclusión Financiera emitida por el BCRA en el cual se recibió la suma de \$ 6.437.000<sup>(7)</sup>. Al 31 de Diciembre de 2018 la deuda es equivalente a \$ 3.981.205, de los cuales los préstamos no corrientes ascienden a \$ 1.850.326. Al 31 de diciembre de 2017 la deuda es equivalente a \$ 8.834.935, de los cuales los préstamos no corrientes ascienden a \$ 5.730.420.

<sup>(7)</sup> Expresado en valores nominales

### 23. OBLIGACIONES NEGOCIABLES DE LABORATORIOS RICHMOND S.A.C.I.F.


La Asamblea del 11 de noviembre de 2014 aprobó, entre otras cosas, la creación de un Programa de emisión de Obligaciones Negociables, simples, no convertibles en acciones por un monto máximo de hasta USD 7.000.000.

Con fecha 15 de julio de 2015, la Sociedad realizó la colocación del primer tramo por un monto de \$ 20.000.000. El capital suscripto fue devuelto en un plazo de 36 meses. Al 31 de diciembre de 2018 la misma fue cancelada y al 31 de diciembre de 2017 era de \$ 13.142.653.

Con fecha 20 de mayo de 2016 el Directorio de la Sociedad aprobó por unanimidad la aplicación de los fondos obtenidos de la colocación y emisión de las Obligaciones Negociables Clase I, netos de comisiones, honorarios y otros gastos, por la suma de \$ 19.474.712 (Pesos Diecinueve Millones Cuatrocientos Setenta y Cuatro Mil Setecientos Doce) destinados a capital de trabajo en la República Argentina, en particular, al financiamiento de las actividades de investigación y desarrollo de la Sociedad vinculadas con su línea de HIV, financiamiento de las actividades de investigación y desarrollo de la Sociedad relacionadas con la línea de Oncología, y financiamiento de las actividades de investigación y desarrollo de la Sociedad vinculadas con las líneas de Sistema Nervioso Central y Otros.


El informe de fecha 08 de marzo de 2019 se extiende en documento aparte

**DELOITTE S.C.**  
Registro de Asoc. Prof. Universitarios –  
C.P.C.E.C.A.B.A. – Tomo 1, Folio 2)

  
**ALEJANDRA M. PALOMBO (Socia)**  
Contador Público (U.B.A.)  
C.P.C.E.C.A.B.A. T°166 - F°24

Por Comisión Fiscalizadora

  
**GPN SANTIAGO G. LIZZOLI**  
Síndico Titular

  
**MARCELO R. FIGUEIRAS**  
Presidente

Con fecha 16 de julio de 2018 se realizó el pago de la sexta y última cuota de las Obligaciones Negociables Clase I por un monto de capital más interés de \$ 4.561.552.

#### 24. TRANSACCIONES CON PARTES RELACIONADAS

<u>Compañía vinculada</u>	Ref.	31.12.2018	31.12.2017	31.12.2018	31.12.2017
		Saldo Deudor		Transacciones	
<b>Corrientes</b>					
Laboratorios Expofarma S.A. - <i>Recupero de servicios prestados</i>	(1)	-	2.077.733	1.812.742	-
Medicine S.A. - <i>Venta de productos</i>	(2)	-	15.554.021	-	-
Laboratorio Bamberg Ltda. - <i>Venta de productos</i>	(3)	1.499.156	-	-	-
<b>Total</b>		<b>1.499.156</b>	<b>17.631.754</b>	<b>1.812.742</b>	<b>-</b>


<u>Compañía vinculada</u>	Ref.	31.12.2018	31.12.2017	31.12.2018	31.12.2017
		Saldo Acreedor		Transacciones	
<b>Corrientes</b>					
Laboratorios Expofarma S.A., - <i>Prestación de servicios</i> - <i>Compra de porcentaje accionario</i>	(1)	-	143.083	3.016.262	3.016.262
Medicine S.A. - <i>Compra de porcentaje accionario</i>	(2)	7.540.000	12.648.259	-	12.648.259
<b>Total</b>		<b>7.540.000</b>	<b>26.558.496</b>	<b>3.016.262</b>	<b>15.664.521</b>

<b>No Corrientes</b>					
Medicine S.A. - <i>Compra de porcentaje accionario</i>	(2)	-	5.146.840	-	5.146.840
<b>Total</b>		<b>-</b>	<b>5.146.840</b>	<b>-</b>	<b>5.146.840</b>

#### Ref.

- (1) Dependiente de Laboratorios Richmond S.A.C.I.F.  
 (2) Entidad sobre la cual CILSA posee el control  
 (3) Entidad sobre la cual CILSA tiene participación sin influencia significativa

El informe de fecha 08 de marzo de 2019  
 se extiende en documento aparte  
**DELOITTE S.C.**  
 Registro de Asoc. Prof. Universitarios –  
 C.P.C.E.C.A.B.A. – Tomo 1, Folio 2)

  
**ALEJANDRA M. PALOMBO (Socia)**  
 Contador Público (U.B.A.)  
 C.P.C.E.C.A.B.A. T°166 - F°24

Por Comisión Fiscalizadora

  
**CPN SANTIAGO G. LIZZOLI**  
 Síndico Titular

  
**MARCELO R. FIGUEIRAS**  
 Presidente

## 25. GESTION Y POLITICA DE RIESGOS FINANCIEROS

Los activos financieros de la compañía incluyen saldos en cuenta corriente, colocaciones de Letras del Tesoro en dólares y cuentas por cobrar comerciales. Por su parte, los pasivos financieros incluyen deudas comerciales, deudas financieras y otras deudas.

Las políticas generales de la gestión del riesgo de liquidez se consensuan en el Directorio de la compañía. La gerencia de administración y finanzas es responsable del control, coordinación y seguimiento de dichas políticas, del riesgo de crédito y de mercado.

### Riesgo de tipo de cambio

Es el riesgo que el valor razonable o los flujos de fondos futuros de ciertos instrumentos financieros fluctúen en función a los cambios que se produzcan en la relación de cambio entre monedas. La relación entre créditos y deudas varían en base al tipo de cambio.

Para lograr coberturas de los precios en dólares la Sociedad está desarrollado un programa intensivo del crecimiento de las exportaciones a fin de minimizar el impacto de la devaluación que ha tenido la moneda local en el último trimestre.

### Riesgo de tasa de interés

Es el riesgo que el valor razonable o los flujos de fondos futuros de ciertos instrumentos financieros fluctúen en función a los cambios que se produzcan en las tasas de interés del mercado. El principal instrumento financiero que puede verse afectado como consecuencia de variaciones en las tasas de interés es la deuda financiera con tasas de interés variables.

#### Análisis de sensibilidad

La compañía realiza un seguimiento de la exposición al riesgo de mercado en términos de sensibilidades. El laboratorio utiliza para tomar deuda tasas inferiores al promedio del mercado teniendo un ratio de endeudamiento limitado.

Al 31 de diciembre de 2018, independientemente de las variaciones que podría tener los mercados financieros, un aumento (disminución) de 0,5 puntos porcentuales en la tasa Libor sobre la porción de deuda financiera que devenga interés variable, considerando el resto de las variables constantes y teniendo en cuenta las tenencias de la compañía al cierre del ejercicio, no presenta efectos significativos sobre el resultado y patrimonio.

### Riesgo de liquidez

El riesgo de liquidez está asociado a la capacidad del laboratorio para financiar los compromisos adquiridos a precios de mercados razonables, así como para llevar a cabo sus planes de negocio con fuentes de financiación estables.

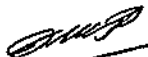
Para cumplir con el objetivo, el laboratorio lleva a cabo una política prudente de protección frente al riesgo de liquidez, manteniendo disponibilidades de recursos en efectivo y equivalentes de efectivo para hacer frente a los vencimientos de préstamos y deudas financieras previstos en los próximos doce meses. Cabe destacar que una parte de la deuda financiera del laboratorio corresponde a prefinanciación de exportaciones.

Adicionalmente, el laboratorio opera dentro del marco de ciertos límites a la estrategia de financiamiento, en lo que respecta a plazos, montos y monedas, aprobados previamente por el Directorio de la Sociedad.

El informe de fecha 08 de marzo de 2019 se extiende en documento aparte


**DELOITTE S.C.**

Registro de Asoc. Prof. Universitarios –  
C.P.C.E.C.A.B.A. – Tomo 1, Folio 2)




**ALEJANDRA M. PALOMBO (Socia)**  
Contador Público (U.B.A.)  
C.P.C.E.C.A.B.A. T°166 - F°24

Por Comisión Fiscalizadora



**CPN SANTIAGO G. LIZZOLI**  
Síndico Titular



**MARCELO R. FIGUEIRAS**  
Presidente

### Riesgo de crédito

El riesgo de crédito se define como la posibilidad de que un tercero no cumpla con sus obligaciones contractuales, originando con ello pérdidas para la Sociedad. En este sentido, el laboratorio está expuesto a un riesgo de crédito como consecuencia de sus actividades operativas (básicamente saldos relacionados con cuentas por cobrar comerciales y anticipos a proveedores) y de sus actividades financieras (básicamente saldos relacionados con bancos y colocaciones transitorias).

Como política general, el laboratorio no tiene una concentración significativa de riesgo de crédito, ya que la exposición frente al riesgo crediticio se encuentra ampliamente diversificada.

Por otra parte, la previsión para deudores incobrables al cierre de cada ejercicio se determina atendiendo a la antigüedad de crédito, la existencia de situaciones concursales y el análisis de la capacidad del cliente para resolver el crédito concedido. Dicha previsión representa, al cierre de cada ejercicio, la mejor estimación del laboratorio de las pérdidas incurridas en relación con las cuentas por cobrar. El saldo de las cuentas por cobrar comerciales al 31 de diciembre de 2018 se presenta, en el estado de situación financiera, neto de la previsión para deudores incobrables. En este sentido, el máximo riesgo crediticio involucrado no difiere del valor de libros correspondiente a las cuentas por cobrar comerciales que se presentan en el estado de situación financiera.

En lo que respecta al riesgo crediticio relacionado con los saldos bancarios y colocaciones transitorias, el Directorio de la Sociedad ha definido procedimientos específicos en lo que respecta a (i) las inversiones financieras en las cuales se pueden mantener saldos de libre disponibilidad o realizar inversiones, (ii) los montos y plazos máximos a mantener dichos fondos con el objetivo de evitar la concentración de riesgos en una o pocas instituciones financieras y, en consecuencia, mitigar cualquier pérdida financiera relacionada con dichos saldos con motivo de un eventual incumplimiento de las obligaciones contractuales.

### Gestión del capital


El laboratorio, como parte fundamental de su estrategia, ha formulado el compromiso de mantener una política de prudencia financiera, buscando maximizar la rentabilidad de los accionistas y mantener al mismo tiempo una calificación de crédito sólida y ratios de capital saludables para poder sustentar su negocio.

Dicha política incluye la consideración de varios factores, incluyendo entre otros: (i) los cambios en las condiciones macroeconómicas, (ii) las diferentes estrategias de financiación, (iii) los costos del financiamiento, y (iv) el eventual impacto de cambios en el fondeo y liquidez de las actividades operativas y comerciales. Por todo lo expuesto, el laboratorio intenta mantener una mezcla de deuda y capital que satisfaga las ratios en niveles aceptables y permita obtener calificaciones de riesgo en línea con los principales operadores del mercado.

## 26. CUMPLIMIENTO DE AFECTACIÓN DE FONDOS

La afectación de fondos de la emisión de las acciones efectuada por Laboratorios Richmond S.A.C.I.F. por un valor nominal de \$524.185.068.- (Pesos quinientos veinticuatro millones ciento ochenta y cinco mil sesenta y ocho), que equivalen a un total, neto de comisiones y gastos de \$506.846.871.- (Pesos quinientos seis millones ochocientos cuarenta y seis mil ochocientos setenta y uno), tuvo al 31 de diciembre de 2018, el siguiente destino:

El informe de fecha 08 de marzo de 2019  
se extiende en documento aparte  
**DELOITTE S.C.**  
Registro de Asoc. Prof. Universitarios –  
C.P.C.E.C.A.B.A. – Tomo 1, Folio 2)

  
**ALEJANDRA M. PALOMBO (Socia)**  
Contador Público (U.B.A.)  
C.P.C.E.C.A.B.A. T°166 - F°24

Por Comisión Fiscalizadora

  
**CPN SANTIAGO G. LIZZOLI**  
Síndico Titular

  
**MARCELO R. FIGUEIRAS**  
Presidente

36.

<b>1. Consolidación de la Operación Regional</b>	<b>129.634.779</b>
- Constitución de sociedades y otros conceptos	129.634.779
<b>2. Aumento de la Capacidad Productiva</b>	<b>91.031.809</b>
- Construcción de nueva planta de sólidos orales segregados	88.706.580
- Traslado y unificación de los Laboratorios de Control de Calidad y Desarrollo	2.325.229
<b>3. Inversión en Investigación y Desarrollo y Nuevas Tecnologías</b>	<b>65.419.646</b>
- Incorporación de capital humano calificado	9.390.210
- Adquisición de equipamiento	45.142.418
- Inversión en equipo, y ensayos clínicos para plataforma biotecnológica de 3 productos biosimilares	10.887.018
<b>4. Gastos de emisión de IPO (Incluye pago de arancel)</b>	<b>1.732.605</b>
- Gastos de emisión de IPO	1.732.605
<b>Total</b>	<b>287.818.839</b>


## 27. INFORMACIÓN POR SEGMENTOS

	<u>Mercado Público</u>	<u>Mercado Privado</u>	<u>Comercio Exterior</u>	<u>Total</u>
Ventas netas de bienes y servicios	386.205.578	1.280.693.083	150.099.587	1.816.998.248
Resultado bruto	129.558.563	628.057.241	47.291.203	804.907.007
Resultado neto del ejercicio	<u>(37.847.381)</u>	<u>(75.198.375)</u>	<u>(102.558.735)</u>	<u>(215.604.491)</u>

## 28. RESTRICCIÓN A LA DISTRIBUCIÓN DE UTILIDADES

De acuerdo con lo establecido por el artículo N° 70 de la Ley General de Sociedades N° 19.550 se deberá destinar a un fondo de Reserva legal el cinco por ciento de las ganancias líquidas y realizadas que arroje el Estado del resultado integral, hasta alcanzar el veinte por ciento del capital social.

El informe de fecha 08 de marzo de 2019 se extiende en documento aparte  
**DELOITTE S.C.**  
 Registro de Asoc. Prof. Universitarios –  
 C.P.C.E.C.A.B.A. – Tomo 1, Folio 2)

  
**ALEJANDRA M. PALOMBO** (Socia)  
 Contador Público (U.B.A.)  
 C.P.C.E.C.A.B.A. T°166 - F°24

Por Comisión Fiscalizadora

  
**CPN SANTIAGO G. LIZZOLI**  
 Síndico Titular

  
**MARCELO R. FIGUEIRAS**  
 Presidente

## 29. MODIFICACIÓN DEL ESTATUTO SOCIAL


Mediante Asamblea General Extraordinaria de accionistas de fecha 1 de febrero de 2017 se aprobó por unanimidad del capital social la conversión de 19.271.700 acciones preferidas Serie A y 20.058.300 acciones preferidas Serie B en igual número de Acciones Ordinarias, nominativas no endosables, de igual clase y de valor nominal \$1 (Pesos uno) cada una, que otorgan un (1) voto cada una. Asimismo, se dejó constancia que al aprobarse la moción el capital social de Richmond asciende entonces a 66.584.323 Acciones Ordinarias, nominativas no endosables, de igual clase y de valor nominal \$1 (Pesos uno) cada una, que otorgan un (1) voto cada una.

Con fecha 10 de octubre de 2017, los accionistas de la Sociedad en Asamblea General Ordinaria y Extraordinaria decidieron autorizar la oferta pública y negociación de acciones de la Sociedad por ante la Comisión Nacional de Valores, Bolsas y Mercados Argentinos S.A., y/o en aquellos mercados autorizados que el Directorio determine. Como consecuencia de ello se resolvió reformar el Estatuto de la Sociedad a fin de modificar los artículos cuarto (capital social), quinto (acciones) y octavo (administración), así como disponer la incorporación del artículo 11 (comité de auditoría) y artículo 18 (disposición transitoria) para establecer distintas clases de acciones con distinta cantidad de votos según lo permite la Ley General de Sociedades, aumentar el capital social y ajustar el texto del Estatuto Social a las exigencias del régimen de oferta pública de acciones. Finalmente, en virtud de las reformas citadas se aprobó un nuevo Texto Ordenado del Estatuto Social.

Por ello se procedió a: i) aumentar el capital social por hasta la suma de \$89.000.000 (Pesos ochenta y nueve millones) el cual estaría representado por: (i) 66.584.323 acciones Clase A, con derecho a cinco (5) votos por acción, y/o (ii) por hasta 22.415.677 acciones Clase B, a ser emitidas, con derecho a un (1) voto por acción; ii) fijar que la administración de la sociedad estará a cargo de un Directorio compuesto por un mínimo de tres (3) miembros y hasta un máximo de nueve (9) miembros, con mandato por tres años renovable en forma ilimitada; iii) establecer que cuando de acuerdo con la legislación vigente la Sociedad deba contar con un Comité de Auditoría según lo previsto en la Ley de Mercado de Capitales N° 26.831 y las normas y reglamentos de la Comisión Nacional de Valores (según RG 622/2013 y sus modificatorias y complementarias), dicho comité estará integrado por tres (3) directores titulares y hasta tres (3) miembros suplentes, quienes serán designados por el Directorio de entre sus miembros, por mayoría simple de sus integrantes e iv) incorporar una disposición transitoria conforme la cual las modificaciones de los artículos 4, 5 y 11 del Estatuto Social entren en vigencia a partir del momento en que la Sociedad efectivamente haga oferta pública y/o negociación de todas o parte de sus acciones en la República Argentina y/o en el exterior.

Dicha reforma fue aprobada por la Comisión Nacional de Valores mediante la Resolución N° RESFC-2017-19122-APN-DIR#CNV de la CNV de fecha 1 de diciembre de 2017. Por su parte la modificación de los artículos 5, 8, 11 y 18 del Estatuto Social fue inscripta por ante la Inspección General de Justicia con fecha 05 de diciembre de 2017. Por su parte, con fecha 18 de octubre de 2018 se inscribió la reforma del artículo 4 del Estatuto Social quedando el capital compuesto por: (i) 66.584.323 acciones Clase A, con derecho a cinco (5) votos por acción, y/o (ii) por hasta 22.415.677 acciones Clase B, con derecho a un (1) voto por acción, y el nuevo Texto Ordenado del Estatuto Social.

El informe de fecha 08 de marzo de 2019  
se extiende en documento aparte  
**DELOITTE S.C.**  
Registro de Asoc. Prof. Universitarios –  
C.P.C.E.C.A.B.A. – Tomo 1, Folio 2)

  
**ALEJANDRA M. PALOMBO (Socia)**  
Contador Público (U.B.A.)  
C.P.C.E.C.A.B.A. T°166 - F°24

Por Comisión Fiscalizadora

  
**CPN SANTIAGO G. LIZZOLI**  
Síndico Titular

  
**MARCELO B. FISUEIRAS**  
Presidente

### 30. GUARDA DE DOCUMENTACIÓN DE RESPALDO DE OPERACIONES CONTABLES Y DE GESTIÓN

En cumplimiento de la Resolución General N° 629 de la CNV, informamos que los libros societarios (Actas de Asamblea, Actas de Directorio, Registro de Depósito de Acciones, Registro de Asistencia a Asambleas y Acta de Comisión Fiscalizadora) y los libros contables legales (libro Diario, Inventarios y Balances y libros subsidiarios) que se encuentran actualmente en uso, están resguardados en la sede legal inscripta de la Sociedad, ubicada en la calle Avenida Elcano 4938, Ciudad Autónoma de Buenos Aires.

### 31. HECHOS POSTERIORES


En Enero 2019, se concretó la compra de un 25% adicional del paquete accionario de Laboratorio Bamberg Ltda., a través de Compañía Inversora Latinoamericana S.A., lo cual representa el 50% del capital y derecho a votos de la mencionada compañía.

Asimismo, en Febrero 2019, se concretó la compra del 30% restante del paquete accionario de Laboratorios Expofarma S.A., a través de Compañía Inversora Latinoamericana S.A., lo cual representa el 100% del capital y derecho a votos de la mencionada compañía.

### 32. APROBACIÓN DE ESTADOS FINANCIEROS

Los presentes estados financieros han sido aprobados por el Directorio de Laboratorios Richmond S.A.C.I.F. y autorizados para ser emitidos con fecha 08 de marzo de 2019.

El informe de fecha 08 de marzo de 2019  
se extiende en documento aparte  
**DELOITTE S.C.**  
Registro de Asoc. Prof. Universitarios –  
C.P.C.E.C.A.B.A. – Tomo 1, Folio 2)

  
**ALEJANDRA M. PALOMBO** (Socia)  
Contador Público (U.B.A.)  
C.P.C.E.C.A.B.A. T°166 - F°24

Por Comisión Fiscalizadora

  
**OPN SANTIAGO G. LIZZOLI**  
Síndico Titular

  
**MARCELO R. FIGUEIRAS**  
Presidente



**LABORATORIOS RICHMOND S.A.C.I.F.**  
**ESTADOS FINANCIEROS CONSOLIDADOS AL 31 DE DICIEMBRE DE 2018**  
 (presentados en forma comparativa)  
 (en moneda homogénea)  
 (en pesos)

**PROPIEDAD, PLANTA Y EQUIPO**


Rubros	Valores de origen			Depreciaciones				31.12.2018		31.12.2017	
	Al inicio del Ejercicio (1)	Altas	Bajas	Valor al cierre del Ejercicio	Acumuladas al inicio del Ejercicio (1)	Alcuota	Del Ejercicio	De las bajas	Acumuladas al cierre del Ejercicio	Neto Resultante	Neto Resultante
Mejoras en inmuebles de terceros	36.551.538	3.638.104	-	40.189.642	18.918.314	20%	5.020.574	-	23.938.888	16.250.754	17.271.572
Inmuebles	143.528.741	-	-	143.528.741	16.309.830	2%	2.660.989	-	18.970.819	124.557.922	103.022.567
Terrenos	25.530.594	-	-	25.530.594	-	-	-	-	-	25.530.594	1.727.704
Instalaciones	179.604.357	3.866.745	-	183.471.102	119.003.836	10%	14.214.284	-	133.218.120	50.252.982	60.600.521
Máquinas de laboratorio	152.993.167	39.939.530	(61.387)	192.871.310	54.068.059	10%	15.840.869	(61.387)	69.847.541	123.023.769	75.620.445
Muebles y útiles	24.033.484	891.302	(389.463)	24.535.323	19.130.646	10%	1.152.321	(376.238)	19.906.729	4.628.594	4.361.064
Útiles de laboratorio	12.292.789	78.575	-	12.371.364	11.964.693	50%	367.383	-	12.332.076	39.288	328.096
Máquinas y sistemas de computación	27.770.917	3.312.641	(310.346)	30.773.212	24.199.129	33%	3.412.615	(293.069)	27.318.675	3.454.537	2.797.732
Rodados	15.948.468	-	(870.765)	15.077.703	12.107.609	20%	1.096.231	(199.802)	13.003.938	2.073.765	2.666.725
Obra en curso	1.526.481	32.620.418	-	34.146.899	-	-	-	-	-	34.146.899	1.526.481
<b>Totales al 31.12.2018</b>	<b>619.780.536</b>	<b>84.347.315</b>	<b>(1.631.961)</b>	<b>702.495.890</b>	<b>275.702.116</b>		<b>43.765.266</b>	<b>(930.596)</b>	<b>318.536.786</b>	<b>383.959.104</b>	<b>-</b>
<b>Totales al 31.12.2017</b>	<b>454.625.852</b>	<b>76.684.097</b>	<b>(2.492.162)</b>	<b>528.817.787</b>	<b>222.155.340</b>		<b>37.291.204</b>	<b>(550.654)</b>	<b>288.895.890</b>	<b>269.921.907</b>	<b>-</b>

(1) Incluye propiedad, planta y equipo de Laboratorios Expofarma al momento de toma de control.

El informe de fecha 08 de marzo de 2019 se extiende en documento aparte

**DELOITTE S.C.**

Registro de Asoc. Prof. Universitarios -  
C.P.C.E.C.A.B.A. - Tomo 1, Folio 2)

  
**ALEJANDRA M. PALOMBO (Socia)**  
 Contador Público (U.B.A.)  
 C.P.C.E.C.A.B.A. T°166 - F°24

Por Comisión Fiscalizadora

  
**QPN SANTIAGO G. LIZZOLI**  
 Sindico Titular

  
**MARCELO R. FIGUEIRAS**  
 Presidente

**LABORATORIOS RICHMOND S.A.C.I.F.**  
**ESTADOS FINANCIEROS CONSOLIDADOS AL 31 DE DICIEMBRE DE 2018**  
 (presentados en forma comparativa)  
 (en moneda homogénea)  
 (en pesos)

**ACTIVOS INTANGIBLES**

Rubros	Valores de origen				Amortizaciones				31.12.2018		31.12.2017	
	Al inicio del Ejercicio (2)	Altas	Bajas	Valor al cierre del ejercicio	Acumuladas al inicio del Ejercicio (2)	Del ejercicio	De las bajas	Acumuladas al cierre del ejercicio	Neto Resultante	Neto Resultante	Neto Resultante	
Monografías, certificados, marcas y patentes	31.108.496	92.806	-	31.201.302	30.940.107	130.186	-	31.070.293	131.009	-	-	
Gastos de desarrollo (1)	131.375.439	77.105.915	(3.301.714)	205.179.640	57.402.486	8.371.617	(697.568)	65.076.535	140.103.105	60.671.576	60.671.576	
Licencias de software	3.564.468	3.509.629	-	7.074.097	3.107.242	897.480	-	4.004.722	3.069.375	-	-	
<b>Totales al 31.12.2018</b>	<b>166.048.403</b>	<b>80.708.350</b>	<b>(3.301.714)</b>	<b>243.455.039</b>	<b>91.449.836</b>	<b>9.399.283</b>	<b>(697.568)</b>	<b>100.151.650</b>	<b>143.303.489</b>	<b>-</b>	<b>-</b>	
<b>Totales al 31.12.2017</b>	<b>125.264.131</b>	<b>30.541.549</b>	<b>(7.268.729)</b>	<b>148.536.951</b>	<b>81.046.614</b>	<b>14.087.490</b>	<b>(7.268.729)</b>	<b>87.866.375</b>	<b>60.671.576</b>	<b>60.671.576</b>	<b>60.671.576</b>	

(1) Incluye además Muestras para Registro.

(2) Incluye Activos Intangibles de Laboratorios Expofarma al momento de toma de control.

El informe de fecha 08 de marzo de 2019  
se extiende en documento aparte

DELOITTE S.C.

Registro de Asoc. Prof. Universitarios -  
C.P.C.E.C.A.B.A. - Tomo 1, Folio 2)

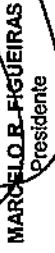


**ALEJANDRA M. PALOMBO** (Socia)  
Contador Público (U.B.A.)  
C.P.C.E.C.A.B.A. T°166 - F°24

Por Comisión Fiscalizadora



**CPN SANTIAGO G. LIZZOLI**  
Síndico Titular



**MARCELO B. FIGUEIRAS**  
Presidente

## LABORATORIOS RICHMOND S.A.C.I.F.

**ESTADOS FINANCIEROS CONSOLIDADOS AL 31 DE DICIEMBRE DE 2018**  
(presentados en forma comparativa)  
(en moneda homogénea)  
(en pesos)

**PARTICIPACIONES PERMANENTES EN SOCIEDADES**  
Acciones (sin cotización)

Emisor	Actividad principal	Clase de acciones	Cantidad de acciones	Valor Nominal (en pesos) (1)	INFORMACIÓN SOBRE EL EMISOR AL 31.12.2018		INFORMACIÓN SOBRE LA INVERSIÓN		31.12.2017
					Valor de libros de libros	Participación sobre el capital social y en los votos posibles	Valor de libros de libros	Valor de libros de libros	
Acciones Laboratorios Bamberg Ltda. de Chile	Comercio al por mayor de productos farmacéuticos	ordinarias	7.200.000	0,054	10.316.001	25,00%	-	-	-
Acciones Medicina S.A. de Paraguay (2)	Comercio al por mayor de productos diversos	ordinarias	1.056	0,005	-	55,00%	25.007.520	25.007.520	25.007.520
Acciones Laboratorios Expofarma S.A. (3)	Explotación de industrias de productos farmacéuticos	ordinarias	4.614.448	0,012	-	70,00%	42.377.825	42.377.825	42.377.825
<b>Totales</b>					<b>10.316.001</b>		<b>67.385.345</b>	<b>67.385.345</b>	

(1) Datos convertidos en pesos argentinos al tipo de cambio al cierre del ejercicio.

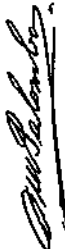
(2) A partir del balance trimestral al 31 de marzo de 2018, se comenzó a consolidar debido a que se adquirió el 55% del capital social.

(3) A partir del balance trimestral al 31 de septiembre de 2018, se comenzó a consolidar debido a que se adquirió de manera directa e indirecta el 70% del capital social.

El informe de fecha 08 de marzo de 2019 se extiende en documento aparte

**DELOITTE S.C.**

Registro de Asoc. Prof. Universitarios -  
C.P.C.E.C.A.B.A. - Tomo 1, Folio 2)

  
**ALEJANDRA M. PALOMBO (Socia)**  
Contador Público (U.B.A.)  
C.P.C.E.C.A.B.A. T°166 - F°24

Por Comisión Fiscalizadora

  
**CPN SANTIAGO G. LIZZOLI**  
Síndico Titular

  
**MARCELO R. FIGUEIRAS**  
Presidente

## ANEXO D


## LABORATORIOS RICHMOND S.A.C.I.F.

**ESTADOS FINANCIEROS CONSOLIDADOS AL 31 DE DICIEMBRE DE 2018**  
 (presentados en forma comparativa)  
 (en moneda homogénea)  
 (en pesos)

## ANEXO OTROS ACTIVOS FINANCIEROS


	<u>31.12.2018</u>	<u>31.12.2017</u>
Corrientes:		
Bonos provinciales	6.280	3.780.295
Cuentas remuneradas	474.503	-
<b>Total otros activos financieros corrientes</b>	<b><u>480.783</u></b>	<b><u>3.780.295</u></b>
No corrientes:		
Bonos provinciales y otros activos	1.376.483	9.272
<b>Total otros activos financieros no corrientes</b>	<b><u>1.376.483</u></b>	<b><u>9.272</u></b>
<b>Total otros activos financieros</b>	<b><u>1.857.266</u></b>	<b><u>3.789.567</u></b>

El informe de fecha 08 de marzo de 2019  
 se extiende en documento aparte  
 DELOITTE S.C.  
 Registro de Asoc. Prof. Universitarios –  
 C.P.C.E.C.A.B.A. – Tomo 1, Folio 2)

  
**ALEJANDRA M. PALOMBO** (Socia)  
 Contador Público (U.B.A.)  
 C.P.C.E.C.A.B.A. T°166 - F°24

Por Comisión Fiscalizadora

  
**OPN SANTIAGO G. LIZZOLI**  
 Síndico Titular

  
**MARCELO R. FIGUERAS**  
 Presidente

## ANEXO E

## LABORATORIOS RICHMOND S.A.C.I.F.

ESTADOS FINANCIEROS CONSOLIDADOS AL 31 DE DICIEMBRE DE 2018  
(presentados en forma comparativa)  
(en moneda homogénea)  
(en pesos)

## PREVISIONES

Rubros	31.12.2018				Efecto por posición monetaria neta	31.12.2017	
	Saldos		(Disminuciones)	al final		Saldos	
	al comienzo del ejercicio	Aumentos				al final del ejercicio	al final del ejercicio
DEDUCIDAS DEL ACTIVO							
- Para deudores incobrables	22.734.381	11.474.073 (1)	(24.879.627) (2)	2.665.981	11.994.808	20.773.102	
- Para bonificaciones y devoluciones	2.987.496	14.969.279 (3)	-	(2.325.454)	15.631.321	2.987.496	
- Por desvalorización de bienes de cambio	14.265.533	13.026.875	(1.236.637) (4)	-	26.055.771	12.826.171	
<b>Totales al 31.12.2018</b>	<b>39.987.410</b>	<b>39.470.227</b>	<b>(26.116.264)</b>	<b>340.527</b>	<b>53.681.900</b>	<b>-</b>	
<b>Totales al 31.12.2017</b>	<b>23.695.149</b>	<b>14.718.442</b>	<b>(634.850)</b>	<b>(1.191.972)</b>		<b>36.586.769</b>	

(1) Se ha imputado a Gastos de comercialización del Anexo H.


(2) Corresponde a utilidades del ejercicio.

(3) Se ha imputado a la línea de "Ventas netas de bienes y servicios" del Estado del resultado integral.

(4) Se ha imputado a la línea de "Costo de los bienes y servicios" del Estado del resultado integral.

El informe de fecha 08 de marzo de 2019  
se extiende en documento aparte

DELOITTE S.C.  
Registro de Asoc. Prof. Universitarios –  
C.P.C.E.C.A.B.A. – Tomo 1, Folio 2)

  
ALEJANDRA M. PALOMBO (Socia)  
Contador Público (U.B.A.)  
C.P.C.E.C.A.B.A. T°166 - F°24

Por Comisión Fiscalizadora

  
GPN SANTIAGO G. LIZZOLI  
Síndico Titular

  
MARCELO R. FIGUEIRAS  
Presidente


## LABORATORIOS RICHMOND S.A.C.I.F.

ESTADOS FINANCIEROS CONSOLIDADOS AL 31 DE DICIEMBRE DE 2018  
(presentados en forma comparativa)  
(en moneda homogénea)  
(en pesos)

## COSTO DE LOS BIENES Y SERVICIOS VENDIDOS

	31.12.2018	31.12.2017
<b><u>COSTO DE LOS BIENES Y SERVICIOS VENDIDOS</u></b>		
Existencia al comienzo del ejercicio	582.589.052	371.299.042
Productos terminados	200.882.903	184.668.557
Productos en Proceso	201.639.751	88.603.785
Materia Primas y Materiales	192.892.569	105.984.264
Provisión por desvalorización de bienes de cambio	(12.826.171)	(7.957.564)
<b>Compras y costos de producción del ejercicio</b>		
a) Compras	639.810.243	600.769.188
b) Costos de producción	282.368.899	277.570.803
<b>SUBTOTAL</b>	<b>1.504.768.194</b>	<b>1.249.639.033</b>
Existencia al Final del ejercicio	492.676.953	442.674.843
Productos terminados	255.085.423	174.329.393
Productos en Proceso	70.155.324	172.740.915
Materia Primas y Materiales	193.491.977	108.430.706
Provisión por desvalorización de bienes de cambio	(26.055.771)	(12.826.171)
<b><u>COSTO DE MERCADERÍAS VENDIDAS</u></b>	<b>1.012.091.241</b>	<b>806.964.190</b>

El informe de fecha 08 de marzo de 2019  
se extiende en documento aparte  
DELOITTE S.C.  
Registro de Asoc. Prof. Universitarios –  
C.P.C.E.C.A.B.A. – Tomo 1, Folio 2)

  
ALEJANDRA M. PALOMBO (Socia)  
Contador Público (U.B.A.)  
C.P.C.E.C.A.B.A. T°166 - F°24

Por Comisión Fiscalizadora

  
CPN SANTIAGO G. LIZZOLI  
Síndico Titular

  
MARCELO R. FIGUEIRAS  
Presidente

## ANEXO G (1/2)

## LABORATORIOS RICHMOND S.A.C.I.F.


ESTADOS FINANCIEROS CONSOLIDADOS AL 31 DE DICIEMBRE DE 2018  
(presentados en forma comparativa)

## ACTIVOS Y PASIVOS EN MONEDA EXTRANJERA

	31.12.2018			31.12.2017
	Clase y monto de la moneda extranjera	Cambio vigente (1)	Importe contabilizado en pesos	Importe contabilizado en pesos
<b>ACTIVO</b>				
<b>ACTIVO CORRIENTE</b>				
· Caja	EUR 1.356	42,84	58.075	18.708
· Caja	COP 427.000	0,012	5.124	-
· Caja	UYU 1.019	1,16	1.182	963
· Caja	MXN 3.328	1,92	6.389	4.451
· Caja	PEN 19	11,11	212	161
· Caja	CLP 71.500	0,054	3.861	3.209
· Caja	USD -	37,50	-	27.094
· Bancos	USD 1.885.604	37,50	70.710.168	23.146
· Bonos	USD 9.317.347	37,50	349.400.502	-
· Créditos por ventas	USD 1.249.815	37,50	46.868.079	43.864.751
· Créditos por ventas	EUR 374.102	42,84	16.026.512	30.609.111
· Créditos por ventas con partes relacionadas	USD 39.977	37,50	1.499.156	15.554.021
· Reintegros AFIP	USD 58.416	37,50	2.190.594	4.339.068
· Anticipo a proveedores	USD 642.568	37,50	24.096.318	6.381.556
· Anticipo a proveedores	MXN -	1,92	-	992
· Anticipo a proveedores	EUR 2.417.252	42,84	103.555.076	10.341.062
· Anticipo a proveedores	GBP -	28,43	-	4.714
· Otros créditos	USD -	37,50	-	686.066
· Otros créditos con partes relacionadas	USD -	37,50	-	2.077.733
<b>Total Activo Corriente</b>			<b>614.421.248</b>	<b>113.936.806</b>
<b>ACTIVO NO CORRIENTE</b>				
· Depósito en garantía	USD 49.632	37,50	1.861.200	1.359.255
<b>Total Activo no Corriente</b>			<b>1.861.200</b>	<b>1.359.255</b>
<b>Total Activo</b>			<b>616.282.448</b>	<b>115.296.061</b>


(1) Tipo de cambio vigente al 31 de diciembre de 2018 del Banco de la Nación Argentina.

El informe de fecha 08 de marzo de 2019  
se extiende en documento aparte  
**DELOITTE S.C.**  
Registro de Asoc. Prof. Universitarios -  
C.P.C.E.C.A.B.A. - Tomo 1, Folio 2)

  
**ALEJANDRA M. PALOMBO** (Socia)  
Contador Público (U.B.A.)  
C.P.C.E.C.A.B.A. T°166 - F°24

Por Comisión Fiscalizadora

  
**CPN SANTIAGO G. LIZZOLI**  
Síndico Titular

  
**MARCELO R. FIGUEIRAS**  
Presidente

## LABORATORIOS RICHMOND S.A.C.I.F.

ESTADOS FINANCIEROS CONSOLIDADOS AL 31 DE DICIEMBRE DE 2018  
(presentados en forma comparativa)

## ACTIVOS Y PASIVOS EN MONEDA EXTRANJERA

	31.12.2018			31.12.2017
	Clase y monto de la moneda extranjera	Cambio vigente (1)	Importe contabilizado en pesos	Importe contabilizado en pesos
<b>PASIVO</b>				
<b>PASIVO CORRIENTE</b>				
• Deudas comerciales	USD 17.592.863	37,70	663.250.931	415.900.085
• Deudas comerciales	EUR 354.475	43,16	15.299.119	12.714.083
• Deudas comerciales con partes relacionadas	USD -	37,70	-	143.083
• Préstamos bancarios	USD 6.576.941	37,70	247.950.667	245.222.205
• Préstamo mutuo	USD 562.123	37,70	21.192.048	30.936.157
• Otros Pasivos con partes relacionadas	USD 200.000	37,70	7.540.000	26.415.413
• Otros Pasivos - Provisión para gastos	USD 15.353	37,70	578.808	250.106
• Otros Pasivos - Diversos	USD -	37,70	-	39.998
<b>Total Pasivo Corriente</b>			<b>955.811.573</b>	<b>731.621.130</b>
<b>PASIVO NO CORRIENTE</b>				
• Deudas comerciales	USD 2.618.489	37,70	98.717.052	85.882.016
• Préstamos bancarios	USD -	37,70	-	17.667.857
• Otros Pasivos con partes relacionadas	USD -	37,70	-	5.146.840
• Otros Pasivos con accionistas	USD 1.590.000	37,70	59.943.000	41.474.771
<b>Total Pasivo No Corriente</b>			<b>158.660.052</b>	<b>150.171.484</b>
<b>Total Pasivo</b>			<b>1.114.471.625</b>	<b>881.792.614</b>

(1) Tipo de cambio vigente al 31 de diciembre de 2018 del Banco de la Nación Argentina.


El informe de fecha 08 de marzo de 2019  
se extiende en documento aparte


DELOITTE S.C.

Registro de Asoc. Prof. Universitarios –  
C.P.C.E.C.A.B.A. – Tomo 1, Folio 2)

ALEJANDRA M. PALOMBO (Socia)  
Contador Público (U.B.A.)  
C.P.C.E.C.A.B.A. T°166 - F°24

Por Comisión Fiscalizadora


  
CPN SANTIAGO G. LIZZOLI  
Síndico Titular


  
MARCELO R. FIGUEIRAS  
Presidente



## ANEXO H

## LABORATORIOS RICHMOND S.A.C.I.F.

ESTADOS FINANCIEROS CONSOLIDADOS AL 31 DE DICIEMBRE DE 2018  
INFORMACIÓN REQUERIDA POR EL ART. 64 INC. B) DE LA LEY N° 19.550 AL 31 DE DICIEMBRE DE 2018(presentada en forma comparativa)  
(en moneda homogénea)  
(en pesos)

RUBROS	Gastos de Producción	Gastos de Comercialización	Gastos de Administración	31.12.2018	31.12.2017
Honorarios al Directorio y Síndicos	-	-	1.577.526	1.577.526	309.655
Remuneraciones y cargas sociales (1)	164.463.198	230.778.286	105.269.462	500.510.946	475.441.945
Honorarios por servicios	13.558.434	16.359.893	29.939.751	59.858.078	44.912.282
Comisiones por ventas	-	37.526.655	-	37.526.655	37.629.406
Publicidad	-	1.714.760	329.486	2.044.246	618.650
Gastos de comercio exterior	-	10.939.392	-	10.939.392	7.962.439
Impuestos, tasas y contribuciones	1.392.922	2.402.486	29.113.042	32.908.450	28.061.687
Depreciaciones bienes de uso	25.816.888	6.827.800	9.167.066	41.811.754	37.283.294
Amortizaciones intangibles	81.695	9.461.380	284.588	9.827.663	9.333.730
Beneficios al personal	14.693.082	20.357.076	8.345.644	43.395.802	41.698.970
Seguridad	5.794.029	4.703.780	1.700.531	12.198.340	11.701.051
Correspondencia	150.428	881.737	1.736.782	2.768.947	2.365.965
Multas	46.001	299.294	116.026	461.321	2.023.422
Gastos de sistemas	365.380	-	12.644.400	13.009.780	11.291.462
Alquileres y expensas	4.468.626	7.439.802	14.061.205	25.969.633	12.630.435
Servicios públicos	16.399.355	771.030	766.872	17.937.257	16.078.002
Imprenta y librería	315.430	2.217.348	374.568	2.907.346	3.552.147
Seguros	1.347.943	3.544.919	1.937.989	6.830.851	5.554.504
Fletes y acarreo	5.426.718	12.027.949	189.708	17.644.375	18.647.323
Materiales y embalajes	2.779.519	16.148.298	58.195	18.986.012	10.971.847
Gastos de mantenimiento	15.580.511	9.427.563	5.176.179	30.184.253	23.605.776
Movilidad y viáticos	2.072.298	22.276.438	4.866.605	29.215.341	22.549.266
Comunicaciones	1.144.980	1.805.848	1.324.403	4.275.231	3.946.741
Gastos bancarios	-	-	4.589.574	4.589.574	5.939.859
Alquileres Maquinarias	189.515	311.776	424	501.715	953.201
Deudores incobrables	-	10.297.653	-	10.297.653	9.849.835
Juicios	-	17.977	-	17.977	-
Gastos generales	6.281.947	24.402.916	10.633.676	41.318.539	20.743.253
<b>Totales al 31.12.2018</b>	<b>282.368.899</b>	<b>452.942.056</b>	<b>244.203.702</b>	<b>979.514.657</b>	
<b>Totales al 31.12.2017</b>	<b>277.570.803</b>	<b>393.103.780</b>	<b>194.881.564</b>		<b>865.556.147</b>

(1) Incluye los sueldos por 31.238.758 y 33.926.080 y cargas sociales por 5.576.081 y 6.806.185 correspondiente a 6 personas que integran el Directorio al 31 de diciembre de 2018 y 31 de diciembre de 2017 respectivamente.


El informe de fecha 08 de marzo de 2019  
se extiende en documento aparte


DELOITTE S.C.

Registro de Asoc. Prof. Universitarios –  
C.P.C.E.C.A.B.A. – Tomo 1, Folio 2)

ALEJANDRA M. PALOMBO (Socia)  
Contador Público (U.B.A.)  
C.P.C.E.C.A.B.A. T°166 - F°24

Por Comisión Fiscalizadora


  
CPN SANTIAGO G. LIZZOLI  
Síndico Titular


  
MARCELO R. FIGUEIRAS  
Presidente

**LABORATORIOS RICHMOND S.A.C.I.F.**

**ESTADOS FINANCIEROS SEPARADOS**

**CORRESPONDIENTES AL EJERCICIO ECONÓMICO**

**TERMINADO EL 31 DE DICIEMBRE DE 2018**

**(PRESENTADOS EN FORMA COMPARATIVA)**

**LABORATORIOS RICHMOND S.A.C.I.F.**  
**ESTADO SEPARADO DE SITUACIÓN FINANCIERA AL 31 DE DICIEMBRE DE 2018 (presentado en forma comparativa)**  
**(en moneda homogénea) (en pesos)**

	Nota / Anexo	31.12.2018	31.12.2017
<b>ACTIVO</b>			
<b>ACTIVO CORRIENTE</b>			
Efectivo y equivalentes de efectivo	5	484.250.312	794.265.658
Otros activos financieros	6 / Anexo D	480.783	3.780.295
Créditos por ventas	7a	592.406.742	656.784.120
Créditos por ventas con partes relacionadas	7b	4.899.469	15.554.021
Otros créditos	7c	219.181.121	85.020.194
Otros créditos con partes relacionadas	7d	-	2.077.733
Inventarios	8	459.376.482	475.710.182
<b>TOTAL ACTIVO CORRIENTE</b>		<b>1.760.594.909</b>	<b>2.033.192.203</b>
<b>ACTIVO NO CORRIENTE</b>			
Otros activos financieros	6 / Anexo D	-	9.272
Otros créditos	7 c	1.861.200	1.359.255
Propiedades, planta y equipo	Anexo A	312.009.765	269.921.907
Activos intangibles	Anexo B	127.897.164	60.671.576
Participaciones Permanentes en Sociedades	Anexo C	174.148.454	50.698.080
Llave de negocio	9	143.379.191	143.379.191
<b>TOTAL ACTIVO NO CORRIENTE</b>		<b>759.295.774</b>	<b>526.039.281</b>
<b>TOTAL ACTIVO</b>		<b>2.519.890.683</b>	<b>2.559.231.484</b>
<b>PASIVO</b>			
<b>PASIVO CORRIENTE</b>			
Deudas comerciales	10a	782.388.297	554.099.793
Deudas comerciales con partes relacionadas	10b	-	143.083
Préstamos	11	306.808.156	402.494.352
Remuneraciones y cargas sociales	12	27.263.980	42.943.557
Cargas fiscales	13	8.088.673	41.802.145
Anticipos de clientes		3.595	-
Otros pasivos	14a	10.511.275	21.743.792
Otros pasivos con partes relacionadas	14b	-	13.767.154
<b>TOTAL PASIVO CORRIENTE</b>		<b>1.135.063.976</b>	<b>1.076.993.876</b>
<b>PASIVO NO CORRIENTE</b>			
Deudas comerciales	10a	98.717.052	85.882.016
Préstamos	11	85.734.100	37.951.590
Pasivo por impuesto diferido	15	89.130.928	63.666.608
Otros pasivos	14a	59.943.000	41.474.771
<b>TOTAL PASIVO NO CORRIENTE</b>		<b>333.525.080</b>	<b>228.974.986</b>
<b>TOTAL PASIVO</b>		<b>1.468.589.056</b>	<b>1.305.968.861</b>
Capital social		369.457.067	369.457.067
Prima de emisión		725.924.658	725.924.658
Reserva legal		14.145.664	11.404.027
Reserva facultativa		155.754.623	117.371.728
Resultados No asignados		(25.816.184)	(19.697.332)
Resultados del ejercicio		(215.604.491)	48.713.854
Reserva de conversión de sociedades del exterior		27.440.290	88.621
<b>PATRIMONIO NETO (según estados respectivos)</b>		<b>1.051.301.627</b>	<b>1.253.262.623</b>
<b>TOTAL PASIVO y PATRIMONIO NETO</b>		<b>2.519.890.683</b>	<b>2.559.231.484</b>


Las notas 1 a 32 y Anexos forman parte integrante de estos estados financieros.

**LABORATORIOS RICHMOND S.A.C.I.F.**

El informe de fecha 08 de marzo de 2019  
se extiende en documento aparte

**DELOITTE S.C.**

Registro de Asoc. Prof. Universitarios –  
C.P.C.E.C.A.B.A. – Tomo 1, Folio 2)

  
**ALEJANDRA M. PALOMBO (Socia)**  
Contador Público (U.B.A.)  
C.P.C.E.C.A.B.A. T°166 - F°24

Por Comisión Fiscalizadora

  
**CPN SANTIAGO G. LIZZOLI**  
Síndico Titular

  
**MARCELO R. FIGUEIRAS**  
Presidente


**ESTADO SEPARADO DEL RESULTADO INTEGRAL CORRESPONDIENTE AL EJERCICIO  
ECONÓMICO TERMINADO EL 31 DE DICIEMBRE DE 2018**  
(presentado en forma comparativa)  
(en moneda homogénea)  
(en pesos)

	Nota / Anexo	31.12.2018	31.12.2017
Ventas netas de bienes y servicios	16	1.670.652.397	1.591.282.263
Costo de los bienes y servicios vendidos	F	(905.060.490)	(806.964.190)
<b>Resultado bruto</b>		<b>765.591.907</b>	<b>784.318.073</b>
Gastos de comercialización	H	(423.701.868)	(393.103.780)
Gastos de administración	H	(195.896.503)	(194.487.106)
<b>Subtotal - Ganancia</b>		<b>145.993.536</b>	<b>196.727.187</b>
Resultado neto de Inv. en Soc. art. 33 Ley.19550		(8.802.509)	8.211.862
Resultados financieros generados por activos			
- Resultado por tenencia de inversiones y otros resultados financieros		114.821.601	9.771.737
- Diferencia de cambio		284.560.143	15.713.425
<b>Subtotal</b>		<b>399.381.744</b>	<b>25.485.162</b>
Resultados financieros generados por pasivos			
- Intereses y actualizaciones		(59.741.410)	(70.916.249)
- Diferencia de cambio		(622.209.833)	(122.831.075)
<b>Subtotal</b>		<b>(681.951.243)</b>	<b>(193.747.324)</b>
Resultado por la posición monetaria neta		(50.976.118)	54.316.085
<b>Resultados financieros netos</b>		<b>(333.545.617)</b>	<b>(113.946.077)</b>
Otros ingresos y egresos	17	17.011.978	13.536.068
Resultado antes de impuesto a las ganancias		(179.342.612)	104.529.030
Impuesto a las ganancias	21a	(36.261.879)	(55.815.176)
<b>Resultado neto del ejercicio</b>		<b>(215.604.491)</b>	<b>48.713.854</b>
<b>Otros resultados integrales</b>			
Diferencias de conversión de sociedades en el exterior		27.351.669	88.621
<b>Resultado integral total del ejercicio</b>		<b>(188.252.822)</b>	<b>48.802.475</b>

Las notas 1 a 32 y Anexos forman parte integrante de estos estados financieros.

El informe de fecha 08 de marzo de 2019  
se extiende en documento aparte

**DELOITTE S.C.**  
Registro de Asoc. Prof. Universitarios –  
C.P.C.E.C.A.B.A. – Tomo 1, Folio 2)

  
**ALEJANDRA M. PALOMBO (Socia)**  
Contador Pública (U.B.A.)  
C.P.C.E.C.A.B.A. T°186 - F°24

Por Comisión Fiscalizadora

  
**CPN SANTIAGO G. LIZZOLI**  
Síndico Titular


  
**MARCELO R. FIGUEIRAS**  
Presidente

**LABORATORIOS RICHMOND S.A.C.I.F.  
ESTADO SEPARADO DE CAMBIOS EN EL PATRIMONIO CORRESPONDIENTE AL EJERCICIO ECONÓMICO TERMINADO EL 31 DE DICIEMBRE DE 2017**  
(presentado en forma comparativa)  
(en moneda homogénea)  
(en pesos)

	Capital Suscripto			Resultados Acumulados				Total del Patrimonio Neto	
	Acciones Ordinarias	Acciones Preferidas	Ajuste de Capital	Prima de Emisión	Reserva Legal	Reserva Facultativa	Reserva de conversión de sociedades del exterior		Resultados no asignados
Saldos al 1° de enero de 2017	27.254.323	39.330.000	281.955.641	-	3.389.457	48.349.378	-	140.594.119	540.873.518
Resolución de la Asamblea General Extraordinaria de Accionistas del 01 de Febrero del 2017									
- Acciones Ordinarias	39.330.000	(39.330.000)	-	-	-	(43.182.267)	-	-	(43.182.267)
- Dividendos en efectivo	-	-	-	-	-	-	-	-	-
Resolución de la Asamblea General Ordinaria de Accionistas del 26 de Abril del 2017									
- Reserva Legal	-	-	-	-	8.014.570	-	-	(8.014.570)	-
- Reserva Facultativa	-	-	-	-	-	112.204.017	-	(112.204.017)	-
- Dividendos en efectivo	-	-	-	-	-	-	-	(40.072.864)	(40.072.864)
Resolución de la Asamblea General Ordinaria y Extraordinaria de Accionistas del 10 de Octubre del 2017 y Asamblea General Extraordinaria del 1 de Noviembre del 2017									
- Acciones Ordinarias	14.167.164	-	6.749.939	-	-	-	-	-	20.917.103
- Prima de Emisión	-	-	-	725.924.658	-	-	-	-	725.924.658
Resultado neto del ejercicio	-	-	-	-	-	-	-	48.713.854	48.713.854
Otro resultado integral del ejercicio	-	-	-	-	-	-	88.821	-	88.821
Saldos al 31 de diciembre de 2017	80.751.487	-	288.705.580	725.924.658	11.404.027	117.371.728	88.821	28.016.522	1.253.262.623


Las notas 1 a 32 y Anexos forman parte integrante de estos estados financieros.

El informe de fecha 08 de marzo de 2019 se extiende en documento aparte  
DELOITTE S.C.  
Registro de Asoc. Prof. Universitarios -  
C.P.C.E.C.A.B.A. - Tomo 1, Folio 2)

  
ALEJANDRA M. PALOMBO (Socia)  
Contador Público (U.B.A.)  
C.P.C.E.C.A.B.A. T° 166 - F° 24

Por Comisión Fiscalizadora

  
GPN SANTIAGO G. LIZZONI  
Síndico Titular

  
MARCELO R. FIGUEIRAS  
Presidente

**LABORATORIOS RICHMOND S.A.C.I.F.  
ESTADO SEPARADO DE CAMBIOS EN EL PATRIMONIO CORRESPONDIENTE AL EJERCICIO ECONÓMICO TERMINADO EL 31 DE DICIEMBRE DE 2018**  
(presentado en forma comparativa)  
(en moneda homogénea)  
(en pesos)

	Capital Suscrito			Resultados Acumulados			Total del Patrimonio Neto		
	Acciones Ordinarias	Acciones Preferidas	Ajuste de Capital	Prima de Emisión	Reserva Legal	Reserva Facultativa		Reserva de conversión de sociedades del exterior	Resultados no asignados
Saldos al 1° de enero de 2018	80.751.487	-	288.705.580	725.924.658	11.404.027	117.371.728	88.621	29.016.522	1.253.262.623
Resolución de la Asamblea General Ordinaria de Accionistas del 24 de Abril del 2018	-	-	-	-	2.741.637	-	-	(2.741.637)	-
- Reserva Legal	-	-	-	-	-	38.382.895	-	(38.382.895)	-
- Reserva Facultativa	-	-	-	-	-	-	-	(13.708.174)	(13.708.174)
- Dividendos en efectivo	-	-	-	-	-	-	-	-	-
Resultado neto del ejercicio	-	-	-	-	-	-	-	(215.604.491)	(215.604.491)
Otro resultado integral del ejercicio	-	-	-	-	-	-	27.351.669	-	27.351.669
<b>Saldos al 31 de diciembre de 2018</b>	<b>80.751.487</b>	<b>-</b>	<b>288.705.580</b>	<b>725.924.658</b>	<b>14.145.664</b>	<b>155.754.623</b>	<b>27.440.290</b>	<b>(241.420.675)</b>	<b>1.051.301.627</b>

Las notas 1 a 32 y Anexos forman parte integrante de estos estados financieros.

El informe de fecha 08 de marzo de 2019 se extiende en documento aparte


DELOITTE S.C.

Registro de Asoc. Prof. Universitarios - C.P.C.E.C.A.B.A. - Tomo 1, Folio 2)




ALEJANDRA M. PALOMBO (Socia)  
Contador Público (U.B.A.)  
C.P.C.E.C.A.B.A. T°166 - F°24

Por Comisión Fiscalizadora



CPN SANTIAGO G. LIZZOLI  
Síndico Titular



MARCELO R. FIGUERAS  
Presidente

**LABORATORIOS RICHMOND S.A.C.I.F.**  
**ESTADO SEPARADO DE FLUJO DE EFECTIVO CORRESPONDIENTE AL EJERCICIO ECONOMICO**  
**TERMINADO EL 31 DE DICIEMBRE DE 2018 (presentado en forma comparativa)**  
(en moneda homogénea)  
(en pesos)

<b>VARIACION DEL EFECTIVO</b>	<b>31.12.2018</b>	<b>31.12.2017</b>
Efectivo al inicio del ejercicio	798.045.953	46.146.012
Efectivo al cierre del ejercicio	484.731.095	798.045.953
Subtotal	(313.314.858)	751.899.941
Resultado por cambios en el poder adquisitivo de la moneda del efectivo	134.451.823	8.333.092
Resultado por medición a valor razonable de equivalente de efectivo	(108.505.582)	-
(Disminución) Aumento neto del efectivo	<b>(287.368.617)</b>	<b>760.233.033</b>
<b>CAUSAS DE VARIACION DE LOS FONDOS</b>		
Resultado neto del ejercicio	(215.604.491)	48.713.854
<b>Ajustes para arribar al flujo neto de efectivo</b>		
<b>proveniente de las actividades operativas:</b>		
Impuesto a las ganancias	36.261.879	55.815.176
Aumento de previsión para deudores incobrables	10.034.922	9.849.835
Aumento de previsión para bonificaciones	14.969.279	-
Aumento de previsión por desvalorización de bienes de cambio	6.563.774	7.352.593
Depreciación de propiedades, planta y equipo	40.702.019	37.291.204
Valor residual de las bajas de propiedades, planta y equipo	670.863	1.941.498
Amortización activos intangibles	8.371.617	14.087.490
Resultado por valor actual de créditos y deudas a largo plazo	(5.417.626)	17.539.715
Participación en los resultados Soc. art 33 Ley 19.550	8.802.509	(8.211.852)
Resultado por posición monetaria neta	50.976.118	(54.316.085)
Resultado por medición a valor razonable de equivalente de efectivo	(108.505.582)	-
<b>Cambios en activos y pasivos</b>		
Aumento neto de créditos por ventas	(26.559.737)	(64.916.260)
Disminución (Aumento) neta de créditos por ventas con partes relacionadas	8.930.418	(15.554.021)
Aumento neto de otros créditos	(145.992.260)	(52.022.721)
Disminución (Aumento) neto de otros créditos con partes relacionadas	1.847.420	(2.077.734)
Disminución (Aumento) neto de inventarios	9.769.926	(111.763.733)
Aumento neto de deudas comerciales	317.481.960	174.392.439
(Disminución) Aumento neto de deudas comerciales con partes relacionadas	(127.222)	143.082
(Disminución) Aumento neto de remuneraciones y cargas sociales	(10.919.363)	28.702.616
(Disminución) neto de cargas fiscales	(14.890.756)	(111.444.615)
Aumento (Disminución) neto de otros pasivos	14.243.373	(1.949.723)
(Disminución) Aumento neto de otros pasivos con partes relacionadas	(12.241.091)	13.767.154
Aumento de anticipos de clientes	3.595	6.150.755
<b>Flujo neto de efectivo generado en las actividades operativas</b>	<b>(10.628.456)</b>	<b>(6.509.333)</b>
<b>Actividades de inversión</b>		
Adquisición de propiedades, planta y equipo	(83.460.740)	(76.684.097)
Adquisición de activos intangibles	(75.597.205)	(30.541.549)
Disminución neta de otros activos financieros	8.244	4.302.674
Aumento neto de Participaciones Permanentes en Sociedades	(104.901.214)	(783)
<b>Flujo neto de efectivo utilizado en las actividades de inversión</b>	<b>(263.950.915)</b>	<b>(102.923.755)</b>
<b>Actividades de Financiación</b>		
Cobro de aportes por emisión de acciones en oferta pública	-	773.932.816
Aumento neto de préstamos	918.928	135.806.169
Pago de dividendos en efectivo	(13.708.174)	(40.072.864)
<b>Flujo neto de efectivo (utilizado) generado por las actividades de financiación</b>	<b>(12.789.246)</b>	<b>869.666.121</b>
<b>(Disminución) Aumento neto del efectivo</b>	<b>(287.368.617)</b>	<b>760.233.033</b>

Las notas 1 a 32 y Anexos forman parte integrante de estos estados financieros.

El informe de fecha 08 de marzo de 2019 se extiende en documento aparte


**DELOITTE S.C.**

Registro de Asoc. Prof. Universitarios –  
C.P.C.E.C.A.B.A. – Tomo 1, Folio 2)




**ALEJANDRA M. PALOMBO (Socia)**  
Contador Público (U.B.A.)  
C.P.C.E.C.A.B.A. T°166 - F°24

Por Comisión Fiscalizadora



**CPN SANTIAGO G. LIZZOLI**  
Síndico Titular



**MARCELO R. FIGUEIRAS**  
Presidente

**LABORATORIOS RICHMOND S.A.C.I.F.**  
**NOTAS A LOS ESTADOS FINANCIEROS SEPARADOS CORRESPONDIENTES AL EJERCICIO**  
**ECONÓMICO TERMINADO EL 31 DE DICIEMBRE DE 2018**  
 (presentadas en forma comparativa)  
 (en moneda homogénea)  
 (en pesos)

**1. INFORMACIÓN GENERAL**

Laboratorios Richmond S.A.C.I.F. (en adelante, mencionada indistintamente como "Laboratorios Richmond S.A.C.I.F." o la "Sociedad") es una sociedad constituida bajo las leyes de la República Argentina, inscrita en el Registro Público de Comercio el 24 de agosto de 1959. La fecha de finalización del contrato social es el 22 de diciembre de 2057. Su domicilio legal se encuentra en Avenida Elcano 4.938, Ciudad Autónoma de Buenos Aires.

La actividad principal de la Sociedad es la elaboración y comercialización de productos farmacéuticos y otras especialidades medicinales, productos químicos, sintéticos y plásticos.

Con fecha 15 de julio de 2015, la Sociedad lanzó al mercado un Programa de emisión de Obligaciones Negociables en la Bolsa de Comercio de Buenos Aires por un monto máximo de hasta USD 7.000.000. El primer tramo se realizó con una colocación por un monto \$ 20.000.000. El capital suscrito se devolvió en un plazo de 36 meses a la tasa Badlar más 2,95 puntos. Los fondos obtenidos fueron aplicados a capital de trabajo en la República Argentina.

El 10 de octubre de 2017, los accionistas decidieron reformar el estatuto de la Sociedad a fin de aumentar el capital social por hasta la suma de \$89.000.000 quedando conformado por 66.584.323 acciones escriturales Clase A, con derecho a 5 votos por acción, y por hasta 22.415.677 acciones Clase B con derecho a 1 voto por acción a suscribir en oferta pública. Como resultado de la colocación bajo la oferta se adjudicaron en total 14.167.164 nuevas acciones Clase B, las cuales fueron debidamente suscriptas e integradas en su totalidad.

**2. BASES DE PREPARACIÓN DE LOS ESTADOS FINANCIEROS**


**2.1 Manifestación de cumplimiento de las Normas Internacionales de Información Financiera ("NIIF") y bases de preparación de los presentes estados financieros**

Los presentes estados financieros separados de la Sociedad por el ejercicio económico finalizado el 31 de diciembre de 2018 han sido preparados y presentados de acuerdo con las Normas Internacionales de Información Financiera (NIIF) adoptadas por la Federación Argentina de Consejos Profesionales de Ciencias Económicas (FACPCE) como normas contables profesionales, tal como fueron aprobadas por el Consejo de Normas Internacionales de Contabilidad (IASB, por su sigla en inglés), adoptadas por el Consejo Profesional de Ciencias Económicas de la Ciudad Autónoma de Buenos Aires (CPCECABA) e incorporadas por la Comisión Nacional de Valores (CNV) a su normativa.

Los presentes estados financieros reconocen los efectos de las variaciones en el poder adquisitivo de la moneda en forma integral mediante la aplicación del método de reexpresión en moneda constante establecido por la Norma Internacional de Contabilidad 29 ("NIC 29").

Con fines comparativos, los presentes estados financieros incluyen cifras y otra información correspondientes al ejercicio económico finalizado el 31 de diciembre de 2017, que son parte integrante de los estados financieros consolidados mencionados precedentemente y se las presenta con el propósito de que se interpreten exclusivamente en relación con las cifras y otra información del ejercicio económico actual. Dichas cifras han sido reexpresadas en moneda de cierre del presente ejercicio económico, de acuerdo a lo señalado en el apartado siguiente, a fin de permitir su comparabilidad y sin que tal reexpresión modifique las decisiones tomadas con base en la información contable correspondiente al ejercicio anterior.

El informe de fecha 08 de marzo de 2019  
 se extiende en documento aparte  
**DELOITTE S.C.**  
 Registro de Asoc. Prof. Universitarios –  
 C.P.C.E.C.A.B.A. – Tomo 1, Folio 2)

  
**ALEJANDRA M. PALOMBO (Socia)**  
 Contador Público (U.B.A.)  
 C.P.C.E.C.A.B.A. T°166 - F°24

Por Comisión Fiscalizadora

  
**CPN SANTIAGO G. LIZZOLI**  
 Síndico Titular

  
**MARCELO R. FIGUERAS**  
 Presidente



Se han efectuado ciertas reclasificaciones en los estados financieros del ejercicio económico terminado el 31 de diciembre de 2017, presentados con fines comparativos, con el objeto de uniformar su presentación con los estados financieros al 31 de diciembre de 2018. Las reclasificaciones efectuadas no implican modificaciones del patrimonio neto al 31 de diciembre de 2017 o de los resultados de las operaciones por el ejercicio económico terminado en esa fecha.

## 2.2 Información financiera presentada en moneda homogénea

En los últimos años, los niveles de inflación en Argentina han sido altos, habiendo acumulado una tasa de inflación en los tres años pasados que ha superado el 100%, sin expectativas de disminuir significativamente en el corto plazo. Asimismo, la presencia de los indicadores cualitativos de alta inflación, previstos en la Norma Internacional de Contabilidad N° 29 (NIC 29), mostraron evidencias coincidentes. Por lo expuesto, el 29 de septiembre de 2018, la FACPCE emitió la Resolución JG N° 539/18, aprobada por el CPCECABA mediante la Resolución CD N° 107/18, indicando, entre otras cuestiones, que la Argentina debe ser considerada una economía inflacionaria en los términos de las normas contables profesionales a partir del 1° de julio de 2018, en consonancia con la visión de organismos internacionales.

La NIC 29 señala que, en un contexto de alta inflación, los estados financieros deben presentarse en una unidad de medida corriente; esto es, en moneda homogénea de cierre del ejercicio sobre el que se informa. No obstante, la Sociedad no podía presentar sus estados financieros reexpresados debido a que el Decreto N° 664/03 del Poder Ejecutivo Nacional (PEN) prohibía a los organismos oficiales (entre ellos, la CNV) recibir estados financieros ajustados por inflación.

A través de la Ley N° 27.468, publicada el 4 de diciembre del 2018 en el Boletín Oficial de la Nación, se derogó el Decreto N° 1.269/02 del PEN y sus modificatorios (incluido el Decreto N° 664 del PEN antes mencionado). Las disposiciones de la mencionada ley entraron en vigencia a partir del 28 de diciembre de 2018, fecha en la cual se publicó la Resolución General N° 777/18 de CNV, la cual estableció que los estados financieros anuales, por períodos intermedios y especiales que cierran a partir del 31 de diciembre de 2018 inclusive, deben presentarse ante ese organismo de control en moneda homogénea.

De acuerdo con la NIC 29, los importes de los estados financieros consolidados que no se encuentren expresados en moneda de cierre del ejercicio sobre el que se informa, deben reexpresarse aplicando un índice general de precios. A tal efecto, y tal como lo establece la Resolución JG N° 539 de la FACPCE, se han aplicado coeficientes calculados a partir de índices publicados por dicha Federación, resultantes de combinar índices de precios al consumidor nacional (IPC) publicados por el INDEC a partir del 1° de enero de 2017 y, hacia atrás, índices de precios internos al por mayor (IPIM) elaborados por dicho Instituto o, en su ausencia, índices de precios al consumidor publicados por la Dirección General de Estadística y Censos de la Ciudad Autónoma de Buenos Aires. La variación del índice utilizado para la reexpresión de los presentes estados financieros ha sido del 47,65% en el ejercicio económico finalizado el 31 de diciembre de 2018 y del 24,80% en el ejercicio precedente.

## 2.3 Normas contables aplicables

Los estados financieros han sido preparados sobre la base del costo histórico, el cual ha sido reexpresado en moneda de cierre en el caso de las partidas no monetarias, excepto por la revaluación de las inversiones de corto plazo, que son medidas a valor razonable al cierre de cada ejercicio, de acuerdo con lo mencionado en las principales políticas contables en la nota 3. Por lo general, el costo histórico se basa en el valor razonable de la contraprestación otorgada a cambio de los activos.

Las políticas contables principales se describen en la nota 3.

La preparación de los estados financieros, cuya responsabilidad es del Directorio de la Sociedad, requiere efectuar ciertas estimaciones contables y que los administradores realicen juicios al aplicar las normas contables. Las áreas con mayor grado de complejidad y que requieren mayores juicios, o aquellas en las

El informe de fecha 08 de marzo de 2019  
se extiende en documento aparte

DELOITTE S.C.

Registro de Asoc. Prof. Universitarios –  
C.P.C.E.C.A.B.A. – Tomo 1, Folio 2)




ALEJANDRA M. PALOMBO (Socia)  
Contador Público (U.B.A.)  
C.P.C.E.C.A.B.A. T°166 - F°24

Por Comisión Fiscalizadora



CPN SANTIAGO G. LIZZOLI  
Síndico Titular



MARCELO R. FIGUEIRAS  
Presidente

que las asunciones o estimaciones resultan significativas, se detallan en la nota 4.

#### 2.4 Normas e interpretaciones emitidas no adoptadas a la fecha

La Sociedad no adoptó las NIIF que se detallan a continuación, que fueron emitidas, pero a la fecha no han sido adoptadas, dado que su aplicación no es exigida al cierre del ejercicio terminado el 31 de diciembre de 2018:

Norma	Denominación
NIIF 16 (publicada en 2016)	Arrendamientos <sup>(1)</sup>
NIIF 17 (publicada en 2017)	Contratos de seguro <sup>(2)</sup>
CINIIF 23	Incertidumbres sobre tratamientos de impuesto a las ganancias <sup>(1)</sup>
NIC 28 (modificada en 2014)	Inversión en asociadas y acuerdos conjuntos <sup>(1)</sup>
Modificaciones a las NIIF (ciclo anual 2015-2017)	Varias <sup>(1)</sup>

(1) De aplicación obligatoria a partir del 1° de enero de 2019, admitiéndose su aplicación anticipada.

(2) De aplicación obligatoria a partir del 1° de enero de 2021.

- La NIIF 16 emitida en enero de 2016 establece cómo los emisores reconocerán, medirán y revelarán los contratos de arrendamientos en los estados financieros. La norma lleva a la mayoría de los contratos de arrendamiento en la contabilidad de los arrendatarios a un modelo único, eliminando la distinción entre arrendamientos operativos y financieros. La contabilidad de los arrendadores, sin embargo, se mantiene prácticamente sin cambios, conservando la distinción entre arrendamientos operativos y financieros.

La NIIF 16 será efectiva para los ejercicios que se inicien a partir del 1° de enero de 2019. Se permite su adopción anticipada. Sin embargo, la entidad no puede adoptar la NIIF 16 antes de adoptar la NIIF 15, "Ingresos procedentes de contratos con clientes".

El Directorio anticipa que la NIIF 16 será adoptada en los estados financieros para el ejercicio anual que comienza el 1° de enero de 2019. Estos cambios no afectarán en forma significativa los montos expuestos en relación a activos y pasivos financieros de la Sociedad.

- La NIIF 17, que reemplaza a la NIIF 4, establece los principios para el reconocimiento, medición y presentación de contratos de seguros. El objetivo de la NIIF 17 es asegurar que una entidad provea la información relevante de dichos contratos. Esta información da una base para que los usuarios de los estados financieros puedan evaluar el efecto que los contratos de seguro tienen en la situación financiera de la entidad, en los resultados y en el flujo de efectivo.


La NIIF 17 es efectiva para el ejercicio anual que comienza el 1° de enero de 2021, permitiéndose su aplicación anticipada si tanto la NIIF 15 como la NIIF 9 también han sido aplicadas. El Directorio tiene que evaluar los efectos de las mismas y anticipa que será adoptada en los estados financieros de la Sociedad para el ejercicio económico que comienza el 1° de enero 2021.

- La CINIIF 23 (Incertidumbres sobre tratamientos de impuesto a las ganancias) clarifica la contabilización de incertidumbres en el impuesto a las ganancias para la determinación de la ganancia imponible o del quebranto impositivo, las bases impositivas, los créditos fiscales sin utilizar y las alícuotas de impuesto. Una entidad debe considerar si es probable que la autoridad fiscal acepte un tratamiento impositivo o grupo de ellos, que está utilizando o planea utilizar para la presentación de la declaración jurada de impuesto a las ganancias.

El informe de fecha 08 de marzo de 2019 se extiende en documento aparte

**DELOITTE S.C.**

Registro de Asoc. Prof. Universitarios –  
C.P.C.E.C.A.B.A. – Tomo 1, Folio 2)

  
**ALEJANDRA M. PALOMBO** (Socia)  
Contador Público (U.B.A.)  
C.P.C.E.C.A.B.A. T°166 - F°24

Por Comisión Fiscalizadora

  
**CPN SANTIAGO G. LIZZOLI**  
Síndico Titular

  
**MARCELO R. FIGUEIRAS**  
Presidente

La CINIIF 23 es efectiva para el ejercicio anual que comienza el 1° de enero de 2019, permitiéndose su aplicación anticipada. El Directorio tiene que evaluar los efectos de la misma y anticipa que será adoptada en los estados financieros de la Sociedad para el ejercicio económico que comienza el 1° de enero de 2019.

- Las modificaciones a la NIC 28 (Inversiones en asociadas y negocios conjuntos) clarifican que la NIIF 9, incluyendo sus requerimientos de desvalorización, aplica a participaciones en asociadas y en negocios conjuntos que forman parte de la inversión neta en estas inversiones y no son valuadas utilizando el método de participación.

Las modificaciones a la NIC 28 son efectivas para el ejercicio anual que comienza el 1° de enero de 2019, permitiéndose su aplicación anticipada. El Directorio tiene que evaluar los efectos de la misma y anticipa que será adoptada en los estados financieros de la Sociedad para el ejercicio económico que comienza el 1° de enero de 2019.

- Las mejoras anuales a las NIIF (ciclo 2015-2017) incluyen modificaciones a las siguientes normas: NIIF 3 (Combinaciones de negocio) y NIIF 11 (Operaciones conjuntas) (clarifica el tratamiento contable cuando una entidad obtiene el control de un negocio que es una operación conjunta), NIC 12 (Impuesto a las ganancias) clarifica que las consecuencias del impuesto a las ganancias sobre dividendos se reconocen en pérdidas o ganancias y NIC 33 (costo de préstamos) clarifica el tratamiento de préstamos específicos una vez que el activo relacionado está listo para su uso o venta.

Las modificaciones son efectivas para el ejercicio anual que comienza el 1° de enero de 2019. El Directorio tiene que evaluar los efectos de las mismas y anticipa que será adoptada en los estados financieros de la Sociedad para el ejercicio económico que comienza el 1° de enero 2019.

### 3. PRINCIPALES POLÍTICAS CONTABLES


#### a) Moneda funcional y de presentación

Las partidas de los estados financieros de la Sociedad controladora son medidas utilizando la moneda del ambiente económico principal en que funciona (la moneda funcional). La moneda funcional de la sociedad controladora es el peso (moneda de curso legal en la República Argentina), siendo ésta la moneda de presentación de los presentes estados financieros, según se mencionada en la nota 2.2.

Las partidas de los estados financieros de la Sociedad controlada directamente son medidas en dólares estadounidenses, por ser la moneda en la cual están nominados la mayoría de sus ingresos y gastos (moneda funcional). El resto de las Sociedades controladas son medidas utilizando la moneda del ambiente económico principal en que funcionan.

En los estados financieros consolidados los saldos de activos y pasivos en moneda extranjera de las sociedades del exterior se presentaron en pesos, utilizando los tipos de cambio vigentes al final de cada ejercicio. Las partidas de ingresos y gastos se convirtieron a los tipos de cambio vigente a la fecha de las respectivas transacciones, las diferencias de cambio que surjan, dado el caso, se reconocen en los estados de la controlada, en el patrimonio en la cuenta Reserva de conversión de sociedades del exterior.

El informe de fecha 08 de marzo de 2019  
se extiende en documento aparte  
DELOITTE S.C.  
Registro de Asoc. Prof. Universitarios –  
C.P.C.E.C.A.B.A. – Tomo 1, Folio 2)

  
ALEJANDRA M. PALOMBO (Socia)  
Contador Público (U.B.A.)  
C.P.C.E.C.A.B.A. T°166 - F°24

Por Comisión Fiscalizadora

  
CPN SANTIAGO G. LIZZOLI  
Síndico Titular

  
MARCELO R. FIGUEIRAS  
Presidente

**b) Efectivo y equivalentes de efectivo**Caja y depósitos en cuentas de entidades financieras

- **En moneda nacional:** a su valor nominal.
- **En moneda extranjera:** a su valor nominal convertido al tipo de cambio vigente al cierre del ejercicio. Las diferencias de cambio fueron imputadas al resultado del ejercicio.

Inversiones de corto plazo con vencimientos originales hasta 90 días, con riesgo bajo de variación en su valor y que se destinan a atender obligaciones de corto plazo:

A su valor razonable, reconociendo cualquier ganancia o pérdida surgida de la remediación, y se expone en la línea "Resultados financieros generados por activos" del estado consolidado del Resultado Integral.

**c) Créditos y deudas**

- **En moneda nacional:** a su valor nominal incorporando los intereses devengados según las cláusulas específicas de cada operación al cierre del ejercicio, considerando el valor actual del flujo neto de fondos a percibir o desembolsar, calculado en caso de que el ajuste a valor actual resulte significativo.
- **En moneda extranjera:** a su valor nominal en moneda extranjera, convertido al tipo de cambio vigente al cierre del ejercicio para la liquidación de estas operaciones, considerando el valor actual del flujo neto de fondos a percibir o desembolsar, calculado en caso de que el ajuste a valor actual resulte significativo. Los deudores por ventas al cierre del ejercicio se encuentran regularizados por una previsión para deudores de dudoso cobro, la cual se ha constituido para adecuar la valuación de dichos créditos. Dicha previsión se determinó mediante el análisis de la cartera de clientes, calculando su probabilidad de riesgo de incobrabilidad teniendo en cuenta la antigüedad de los saldos, la experiencia adquirida, la política de crédito y la situación de plaza, conjuntamente con las consideraciones de los asesores legales externos de la Sociedad.

**d) Inventarios**

Los inventarios han sido valuados al costo histórico reexpresado en moneda de cierre de acuerdo a lo mencionado en la nota 2.2, reducido de ser necesario, al valor neto de realización. El valor neto de realización es el precio estimado de venta del inventario menos los costos estimados para concretar la venta.

Con base en las evaluaciones llevadas a cabo por el Directorio de la Sociedad, al 31 de diciembre de 2018 y al 31 de diciembre de 2017, los inventarios de lenta rotación u obsoletos se reconocieron en resultados en el ejercicio en que se realizaron dichas evaluaciones, las cuales contemplaron productos próximos a vencer o a destruirse.


El valor de los bienes de cambio no supera su valor recuperable.

**e) Otros activos financieros**

Han sido valuadas a sus valores nominales, adicionándoles los intereses devengados al cierre del ejercicio.

**f) Participaciones permanentes en sociedades**

El informe de fecha 08 de marzo de 2019 se extiende en documento aparte  
DELOITTE S.C.  
Registro de Asoc. Prof. Universitarios –  
C.P.C.E.C.A.B.A. – Tomo 1, Folio 2)

  
ALEJANDRA M. PALOMBO (Socia)  
Contador Público (U.B.A.)  
C.P.C.E.C.A.B.A. T°168 - F°24

Por Comisión Fiscalizadora

  
CPN SANTIAGO G. LIZZOLI  
Síndico Titular

  
MARCELO R. FIGUEIRAS  
Presidente

La participación permanente en la sociedad Compañía Inversora Latinoamericana S.A. y en la sociedad Laboratorios Expofarma S.A., en las que se ejerce control, se contabilizó utilizando el método de la participación (valor patrimonial proporcional), opción permitida por el párrafo 10 de la NIC 27 "Estados financieros separados". Esta opción está vigente desde el ejercicio iniciado el 1° de enero de 2016.

Las inversiones en las sociedades controladas se computaron a su respectivo valor patrimonial proporcional al cierre del ejercicio, determinado sobre estados financieros al 31 de diciembre de 2018, los cuales fueron confeccionados de acuerdo a NIIF.

#### g) Propiedades, planta y equipo

Los terrenos, inmuebles, muebles y útiles y rodados son registrados en el estado de situación financiera a su costo reexpresado en moneda de cierre de acuerdo a lo mencionado en la nota 2.2 menos cualquier depreciación acumulada y pérdida acumulada por desvalorización subsecuentes.

Las obras en curso son registradas al costo reexpresado en moneda de cierre de acuerdo a lo mencionado en la nota 2.2, menos cualquier pérdida detectada por desvalorización. El costo incluye honorarios profesionales y los costos por préstamos capitalizados determinados netos de los efectos de la inflación.

La depreciación es reconocida como una disminución del costo o valuación de los activos (diferentes de terrenos) menos sus valores residuales al término de sus vidas útiles, utilizando el método de línea recta. Las vidas útiles estimadas y los valores residuales son revisados al cierre de cada ejercicio, considerando el efecto de cualquier cambio en las estimaciones de forma prospectiva.

Un ítem de propiedad, planta y equipo, y otros se deja de reconocer cuando se da de baja o cuando se estima que no habrá beneficios económicos futuros derivados del uso continuado de ese activo. La pérdida o ganancia derivada de la baja o el retiro de un ítem de propiedad, planta y equipo, y otros es determinada como la diferencia entre el valor de venta obtenido y el valor contable reexpresado del activo y es reconocida en el estado de ganancias o pérdidas.

El valor así determinado de los bienes de propiedad, planta y equipo no supera, en su conjunto, su valor recuperable a la fecha de cierre del ejercicio.


#### h) Activos intangibles

Los activos intangibles incluyen costos de desarrollo de nuevos proyectos, marcas y patentes.

Los activos intangibles de vida definida adquiridos separadamente son valuados a su costo reexpresado en moneda de cierre de acuerdo a lo mencionado en la nota 2.2, neto de las correspondientes amortizaciones acumuladas y pérdidas por desvalorización acumuladas. Las amortizaciones son calculadas aplicando el método de la línea recta durante la vida útil estimada de los activos intangibles. Las vidas útiles aplicadas y el método de amortización son revisados a la fecha de cierre de cada ejercicio, dando efecto a cualquier cambio en las estimaciones en forma prospectiva.

El valor de libros de los activos intangibles no supera su valor recuperable estimado a la fecha de cierre del ejercicio.

El informe de fecha 08 de marzo de 2019  
se extiende en documento aparte  
**DELOITTE S.C.**  
Registro de Asoc. Prof. Universitarios –  
C.P.C.E.C.A.B.A. – Tomo 1, Folio 2)

  
**ALEJANDRA M. PALOMBO (Socia)**  
Contador Público (U.B.A.)  
C.P.C.E.C.A.B.A. T°166 - F°24

Por Comisión Fiscalizadora

  
**CPN SANTIAGO G. LIZZOLI**  
Síndico Titular

  
**MARCELO R. FIGUEIRAS**  
Presidente

**i) Llave de Negocio**

Corresponde a la diferencia entre el costo de adquisición del paquete accionario de la sociedad Penn Pharmaceuticals S.A. y Medicine S.A. de Paraguay y el respectivo valor proporcional calculado al momento de la compra, reexpresado en moneda de cierre de acuerdo a lo mencionado en la nota 2.2, con los reajustes correspondientes (ver nota 9). Dicho valor llave posee vida útil indefinida por lo tanto no se amortiza.

Al cierre del ejercicio, la Sociedad revisa el valor contable de la llave de negocio para determinar si hay algún indicio de que estos activos pudieran estar deteriorados. Si existe algún indicio de deterioro, la Sociedad estima el valor recuperable de los activos con el objeto de determinar el monto de la pérdida por desvalorización, si correspondiera.

El valor recuperable es el mayor entre el valor razonable menos los gastos de venta y su valor de uso. En la determinación del valor de uso, los flujos de fondos futuros estimados son descontados a su valor presente utilizando una tasa de descuento antes de impuestos que refleja las evaluaciones actuales del mercado respecto al valor del dinero en el tiempo y los riesgos específicos del activo para el cual los flujos de fondos futuros estimados no han sido ajustados.

El valor registrado de la llave de negocio no supera su valor recuperable al cierre de cada ejercicio.

**j) Préstamos**

- **En moneda nacional:** han sido valuados de acuerdo con la suma de dinero recibida, neta de los costos de transacción, más los resultados financieros devengados en base a la tasa estimada y/o pactada en dicha oportunidad para cada operación.
- **En moneda extranjera:** han sido valuados de acuerdo con la suma de dinero recibida, neta de los costos de transacción, más los resultados financieros devengados en base a la tasa estimada y/o pactada en dicha oportunidad para cada operación, convertido al tipo de cambio vigente al cierre del ejercicio.

**k) Contingencias**

Se tratan de resultados cuyo hecho generador se ha perfeccionado, pero se encuentran sujetos a la concreción de un hecho futuro. La evaluación de las contingencias es efectuada por el Directorio de la Sociedad a partir de los elementos de juicio disponibles.


**l) Cuentas del patrimonio neto**

Las partidas del patrimonio neto fueron preparadas de acuerdo con las normas contables vigentes a la fecha de transición. La contabilización de movimientos del mencionado rubro se efectuó de acuerdo con las respectivas decisiones asamblearias, normas legales o reglamentarias (Ajuste de Capital y Reservas) aunque tales partidas no hubieran existido o hubieran tenido un saldo diferente en caso de haberse aplicado en el pasado las Normas Internacionales de Información Financiera.

- Capital social

El capital social ha sido reexpresado en moneda de cierre aplicando el procedimiento de ajuste descrito en la nota 2.2, en función de las respectivas fechas de suscripción. La cuenta "Capital social" se expone a su valor nominal, de acuerdo con disposiciones legales, y la diferencia con su importe reexpresado se presenta en la cuenta complementaria "Ajuste de capital".

El informe de fecha 08 de marzo de 2019  
se extiende en documento aparte  
**DELOITTE S.C.**  
Registro de Asoc. Prof. Universitarios –  
C.P.C.E.C.A.B.A. – Tomo 1, Folio 2)

  
**ALEJANDRA M. PALOMBO (Socia)**  
Contador Público (U.B.A.)  
C.P.C.E.C.A.B.A. T°166 - F°24

Por Comisión Fiscalizadora

  
**CPN SANTIAGO G. LIZZOLI**  
Síndico Titular

  
**MARCELO R. FIGUEIRAS**  
Presidente

- Prima de emisión

La prima de emisión ha sido reexpresado en moneda de cierre aplicando el procedimiento de ajuste descrito en la nota 2.2, en función de las respectivas fechas de suscripción. Estos instrumentos son denominados por el emisor como instrumentos de patrimonio. Al importe así obtenido, la NIC 32 "Instrumentos financieros: Presentación" permite deducir los costos de la transacción.

- Reserva legal

De acuerdo con las disposiciones de la Ley General de Sociedades N° 19.550, la Sociedad efectúa una reserva legal no inferior al 5% del resultado positivo surgido de la sumatoria algebraica del resultado del ejercicio, los ajustes de ejercicios anteriores, las transferencias de otros resultados integrales a resultados acumulados y las pérdidas acumuladas de ejercicios anteriores, hasta alcanzar el 20% de la suma del capital social.

La reserva legal se ha mantenido a su valor nominal a la fecha de inicio de aplicación de la NIC 29, 1° de enero de 2017 y, a partir de ese momento, se ha reexpresado en moneda de cierre aplicando el procedimiento de ajuste descrito en la nota 2.2, considerando los movimientos de cada ejercicio.

- Reserva facultativa

De acuerdo con las disposiciones del art. 70 de la Ley General de Sociedades N° 19.550 la reserva facultativa se constituye para fines específicos, tales como posibles inversiones, futura distribución de dividendos, entre otros. Se ha mantenido a su valor nominal a la fecha de inicio de aplicación de la NIC 29, 1° de enero de 2017 y, a partir de ese momento, se ha reexpresado en moneda de cierre aplicando el procedimiento de ajuste descrito en la nota 2.2, considerando los movimientos de cada ejercicio.

- Resultados no asignados


Los resultados no asignados a la fecha de inicio de aplicación de la NIC 29 1° de enero de 2017 se han determinado por diferencia patrimonial y, a partir de ese momento, se han reexpresado en moneda de cierre aplicando el procedimiento de ajuste descrito en la nota 2.2, considerando los movimientos de cada ejercicio.

- Cuentas del estado de ganancias y pérdidas y otros resultados integrales


Las cuentas del estado de ganancias y pérdidas y otros resultados integrales han sido registradas mediante la aplicación de los siguientes criterios:

- Las cuentas que acumulan operaciones monetarias se reexpresaron mediante la aplicación a los importes originales de los coeficientes correspondientes al mes de devengamiento aplicando el procedimiento de ajuste descrito en la nota 2.2.
- Los cargos por consumos de activos no monetarios se calcularon en función de los valores reexpresados de tales activos aplicando el procedimiento de ajuste descrito en la nota 2.2.
- Los resultados de inversiones permanentes en sociedades controladas y vinculadas han sido determinados sobre la base del método del valor patrimonial proporcional a partir de los estados financieros de las dichas sociedades convertidos en moneda de cierre, según se describe en nota 2.3.

El informe de fecha 08 de marzo de 2019  
se extiende en documento aparte  
DELOITTE S.C.  
Registro de Asoc. Prof. Universitarios –  
C.P.C.E.C.A.B.A. – Tomo 1, Folio 2)

  
ALEJANDRA M. PALOMBO (Socia)  
Contador Público (U.B.A.)  
C.P.C.E.C.A.B.A. T°166 - F°24

Por Comisión Fiscalizadora

  
CPN SANTIAGO G. LIZZOLI  
Síndico Titular

  
MARCELO R. FIGUEIRAS  
Presidente

- Los intereses, diferencias de cambio y otros resultados financieros se reexpresaron desde el mes de devengamiento aplicando el procedimiento de ajuste descriptivos en la nota 2.2, el resultado por tenencia de activos se expone neto del efecto de la inflación y bajo la denominación de "Resultado por la posición monetaria" se expone el efecto neto de la inflación sobre los activos y pasivos monetarios.

#### 4. JUICIOS Y/O ESTIMACIONES CONTABLES CRÍTICOS EN LA APLICACIÓN DE NORMAS CONTABLES

En la aplicación de las políticas contables de la Sociedad, que se describen en la nota 3, la Gerencia y el Directorio deben emitir juicios, elaborar estimaciones y efectuar suposiciones acerca de los valores de los activos y pasivos que no pueden obtenerse a partir de otras fuentes. Las estimaciones y las presunciones se basan en la experiencia histórica y otros factores considerados pertinentes. Los resultados reales podrían diferir de dichas estimaciones.

Las estimaciones y suposiciones se revisan periódicamente. Los efectos de la revisión de las estimaciones contables son reconocidos en el ejercicio en el cual se efectúa la revisión, en tanto la revisión afecte sólo a ese período o en el período de la revisión y períodos futuros, si la revisión afecta al período corriente y a períodos futuros.

Estas estimaciones se refieren básicamente a lo siguiente:

##### - Valor de recuperado de propiedad, planta y equipo

La Sociedad periódicamente evalúa el valor contable de sus activos fijos. La Sociedad considera el valor contable de los activos fijos en función de su valor estimado de recuperado cuando el flujo de efectivo previsto descontado a ser obtenido del uso de dichos activos es menor que su valor contable. En tal caso, la Sociedad reconocería una pérdida en base al monto por el que el valor contable excede el valor de mercado de los activos fijos. El valor de mercado se determina principalmente utilizando el flujo de efectivo estimado descontado a una tasa medida según el riesgo involucrado.

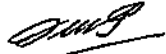
La Sociedad entiende que la estimación contable relacionada con el valor de recuperado de estos activos es una "estimación contable crítica" por los siguientes motivos: (1) es altamente susceptible a cambios de período a período ya que requiere que la Dirección asuma ciertos hechos sobre ingresos y costos futuros; y (2) es sustancial el impacto que tiene el reconocimiento de un deterioro sobre los activos informados en el estado de situación financiera de la Sociedad, así como sobre su resultado neto. Las estimaciones más importantes, y aquellas que podrían afectar significativamente el flujo de efectivo proyectado, son el precio de venta de sus productos, en cuanto a, los ingresos y la disponibilidad y precio de la materia prima desde el punto de vista de su costo.

##### - Impuesto a las ganancias diferido

El reconocimiento de activos y/o pasivos por impuesto a las ganancias diferido se realiza para reflejar los efectos fiscales netos de diferencias temporarias entre la presentación de la información contable y la base imponible de activos y pasivos. Los impuestos a las ganancias diferidos se miden utilizando las leyes y tasas impositivas actualmente vigentes en cada una de las jurisdicciones respectivas donde están ubicados los activos y pasivos.

Las partidas activas por impuesto diferido se reducen por una provisión para desvalorización si, a la luz de la prueba disponible, existe una probabilidad mayor al 50% de que no se realice una parte o la totalidad de activos por impuesto diferido.

El informe de fecha 08 de marzo de 2019  
se extiende en documento aparte  
**DELOITTE S.C.**  
Registro de Asoc. Prof. Universitarios -  
C.P.C.E.C.A.B.A. - Tomo 1, Folio 2)

  
**ALEJANDRA M. PALOMBO (Socia)**  
Contador Público (U.B.A.)  
C.P.C.E.C.A.B.A. T°166 - F°24

Por Comisión Fiscalizadora

  
**OPN SANTIAGO G. LIZZOLI**  
Síndico Titular

  
**MARCELO B. FIGUEIRAS**  
Presidente



## 5. EFECTIVO Y EQUIVALENTES DE EFECTIVO

	Nota / Anexo	31.12.2018	31.12.2017
Caja en moneda local		81.141	156.988
Caja en moneda extranjera	G	74.843	27.492
Cuentas corrientes bancarias en moneda local		59.232.059	50.908.237
Cuentas corrientes bancarias en moneda extranjera	G	64.886.407	9.165
Letras del Tesoro		10.575.360	212.511.292
Lebacs		-	530.652.484
Bonos	G	349.400.502	-
<b>Total</b>		<b>484.250.312</b>	<b>794.265.658</b>


## 6. OTROS ACTIVOS FINANCIEROS

	Nota / Anexo	31.12.2018	31.12.2017
<b>Corrientes</b>			
Bonos provinciales	D	6.280	3.780.295
Cuentas remuneradas	D	474.503	-
<b>Total</b>		<b>480.783</b>	<b>3.780.295</b>
<b>No corrientes</b>			
Bonos provinciales y otros activos	D	-	9.272
<b>Total</b>		<b>-</b>	<b>9.272</b>

## 7. CRÉDITOS POR VENTAS, CRÉDITOS POR VENTAS CON PARTES RELACIONADAS, OTROS CRÉDITOS Y OTROS CRÉDITOS POR VENTAS CON PARTES RELACIONADAS

	Nota / Anexo	31.12.2018	31.12.2017
<b>a) CRÉDITOS POR VENTAS</b>			
<b>Corrientes</b>			
Valores a depositar		133.415.682	104.905.300
Clientes en moneda local		420.646.861	501.165.556
Clientes en moneda extranjera	G	62.894.591	74.473.862
Provisión para deudores incobrables	E	(8.919.071)	(20.773.102)
Provisión por bonificaciones y devoluciones	E	(15.631.321)	(2.987.496)
<b>Total</b>		<b>592.406.742</b>	<b>656.784.120</b>

El informe de fecha 08 de marzo de 2019  
se extiende en documento aparte  
**DELOITTE S.C.**  
Registro de Asoc. Prof. Universitarios –  
C.P.C.E.C.A.B.A. – Tomo 1, Folio 2)

  
**ALEJANDRA M. PALOMBO (Socia)**  
Contador Público (U.B.A.)  
C.P.C.E.C.A.B.A. T°166 - F°24

Por Comisión Fiscalizadora

  
**OPN SANTIAGO G. LIZZONI**  
Síndico Titular

  
**MARCELO R. FIGUEIRAS**  
Presidente

**b) CRÉDITOS POR VENTAS CON PARTES RELACIONADAS**

	Nota / Anexo	31.12.2018	31.12.2017
<b>Corrientes</b>			
Laboratorio Bamberg Limitada	G y 24	1.499.156	-
Medicine S.A.	G y 24	3.400.313	15.554.021
<b>Total</b>		<b>4.899.469</b>	<b>15.554.021</b>

**c) OTROS CRÉDITOS**

	Nota / Anexo	31.12.2018	31.12.2017
<b>Corrientes</b>			
Deudores varios en moneda local		5.982.853	6.567.831
Crédito Impositivo Bono Fiscal		1.910.148	-
Saldo a favor del impuesto a las ganancias		42.876.456	41.373.031
Seguros a devengar		2.902.312	2.689.091
Impuesto sobre los ingresos brutos		17.912.172	9.322.507
Anticipo a proveedores locales		20.235.935	2.001.358
Anticipo a proveedores en moneda extranjera	G	123.891.274	16.728.324
Anticipo a despachantes y aduana gravámenes		977.005	455.187
Reintegros AFIP en moneda extranjera	G	2.190.594	4.339.068
Otros Créditos en moneda extranjera	G	-	684.669
Usufructo a cobrar		302.372	859.128
<b>Total</b>		<b>219.181.121</b>	<b>85.020.194</b>
<b>No corrientes</b>			
Depósito en garantía en moneda extranjera	G	1.861.200	1.359.255
<b>Total</b>		<b>1.861.200</b>	<b>1.359.255</b>


**d) OTROS CRÉDITOS CON PARTES RELACIONADAS**

	Nota / Anexo	31.12.2018	31.12.2017
<b>Corrientes</b>			
Laboratorios Expofarma S.A.	G y 24	-	2.077.733
<b>Total</b>		-	<b>2.077.733</b>

**8. INVENTARIOS**


	Nota / Anexo	31.12.2018	31.12.2017
Productos terminados	F	227.116.618	174.329.393
Productos en proceso	F	59.249.332	172.740.915
Materias primas y materiales	F	155.359.097	108.430.706
Mercaderías en tránsito		37.041.380	33.035.339
Subtotal		478.766.427	488.536.353
Previsión por desvalorización de bienes de cambio	E	(19.389.945)	(12.826.171)
<b>Total</b>		<b>459.376.482</b>	<b>476.710.182</b>

El informe de fecha 08 de marzo de 2019  
se extiende en documento aparte  
**DELOITTE S.C.**  
Registro de Asoc. Prof. Universitarios -  
C.P.C.E.C.A.B.A. - Tomo 1, Folio 2)

  
**ALEJANDRA M. PALOMBO (Socia)**  
Contador Público (U.B.A.)  
C.P.C.E.C.A.B.A. T°166 - F°24

Por Comisión Fiscalizadora

  
**CPN SANTIAGO G. LIZZOLI**  
Síndico Titular

  
**MARCELO R. FIGUEIRAS**  
Presidente

## 9. LLAVE DE NEGOCIO

	Nota / Anexo	31.12.2018	31.12.2017
Valor al comienzo del ejercicio		143.379.191	31.420.433
Aumentos del ejercicio		-	111.958.758
<b>Total</b>		<b>143.379.191</b>	<b>143.379.191</b>

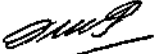
## 10. DEUDAS COMERCIALES Y DEUDAS COMERCIALES CON PARTES RELACIONADAS

a) DEUDAS COMERCIALES	Nota / Anexo	31.12.2018	31.12.2017
<b>Corrientes</b>			
Deudas comerciales en moneda local		146.120.798	125.485.625
Deudas comerciales en moneda extranjera	G	636.267.499	428.614.168
<b>Total</b>		<b>782.388.297</b>	<b>554.099.793</b>
<b>No Corrientes</b>			
Deudas comerciales en moneda extranjera	G	98.717.052	85.882.016
<b>Total</b>		<b>98.717.052</b>	<b>85.882.016</b>
<b>b) DEUDAS COMERCIALES CON PARTES RELACIONADAS</b>	<b>Nota / Anexo</b>	<b>31.12.2018</b>	<b>31.12.2017</b>
<b>Corrientes</b>			
Laboratorios Expofarma S.A.	G Y 24	-	143.083
<b>Total</b>		<b>-</b>	<b>143.083</b>

## 11. PRÉSTAMOS

	Nota / Anexo	31.12.2018	31.12.2017
<b>Corrientes</b>			
Préstamos Bancarios		27.326.783	102.221.532
Préstamos Bancarios en moneda extranjera	G	247.950.667	245.222.205
Préstamos Bancarios con garantía hipotecaria	22.a	5.231.250	-
Préstamos Bancarios con garantía prendaria	22.b	5.107.408	10.971.805
Obligaciones negociables	23	-	13.142.653
Préstamo Mutuo en moneda extranjera	G	21.192.048	30.936.157
<b>Total</b>		<b>306.808.156</b>	<b>402.494.352</b>
<b>No corrientes</b>			
Préstamos Bancarios		3.385.069	7.502.927
Préstamos Bancarios en moneda extranjera	G	-	17.667.867
Préstamos Bancarios con garantía hipotecaria	22.a	78.468.750	-
Préstamos Bancarios con garantía prendaria	22.b	3.880.281	12.780.806
<b>Total</b>		<b>85.734.100</b>	<b>37.951.590</b>

El informe de fecha 08 de marzo de 2019  
se extiende en documento aparte  
**DELOITTE S.C.**  
Registro de Asoc. Prof. Universitarios -  
C.P.C.E.C.A.B.A. - Tomo 1, Folio 2)

  
**ALEJANDRA M. PALOMBO (Socia)**  
Contador Público (U.B.A.)  
C.P.C.E.C.A.B.A. T°166 - F°24

Por Comisión Fiscalizadora

  
**CPN SANTIAGO G. LIZZOLI**  
Síndico Titular

  
**MARCELO R. FIGUEIRAS**  
Presidente

**12. REMUNERACIONES Y CARGAS SOCIALES**

	Nota / Anexo	31.12.2018	31.12.2017
Remuneraciones y cargas sociales a pagar		27.263.980	42.943.557
<b>Total</b>		<b>27.263.980</b>	<b>42.943.557</b>

**13. CARGAS FISCALES**

	Nota / Anexo	31.12.2018	31.12.2017
<b>Corrientes</b>			
Provisión impuesto a las ganancias (neto de anticipos y retenciones)		-	13.397.273
Impuesto al valor agregado		616.383	21.020.149
Retenciones impuesto al valor agregado a depositar		5.189.296	4.376.725
Impuesto sobre los ingresos brutos		4.811	118.322
Percepciones y retenciones de impuesto sobre los ingresos brutos a depositar		1.899.358	1.841.080
Retenciones seguridad social a pagar		323.226	389.421
Diversos		55.599	659.175
<b>Total</b>		<b>8.088.673</b>	<b>41.802.145</b>


**14. OTROS PASIVOS, OTROS PASIVOS CON PARTES RELACIONADAS**

a) OTROS PASIVOS	Nota / Anexo	31.12.2018	31.12.2017
<b>Corrientes</b>			
Provisión por comisiones y regalías		10.511.275	20.678.057
Dividendos a pagar		-	1.065.735
<b>Total</b>		<b>10.511.275</b>	<b>21.743.792</b>

<b>No Corrientes</b>			
Otros pasivos con accionistas en moneda extranjera	G	59.943.000	41.474.771
<b>Total</b>		<b>59.943.000</b>	<b>41.474.771</b>

b) OTROS PASIVOS CON PARTES RELACIONADAS	Nota / Anexo	31.12.2018	31.12.2017
<b>Corrientes</b>			
Laboratorios Expofarma S.A.	G y 24	-	13.767.154
<b>Total</b>		<b>-</b>	<b>13.767.154</b>

El informe de fecha 08 de marzo de 2019  
se extiende en documento aparte  
**DELOITTE S.C.**  
Registro de Asoc. Prof. Universitarios –  
C.P.C.E.C.A.B.A. – Tomo 1, Folio 2)

  
**ALEJANDRA M. PALOMBO (Socia)**  
Contador Público (U.B.A.)  
C.P.C.E.C.A.B.A. T°166 - F°24

Por Comisión Fiscalizadora

  
**CPN SANTIAGO G. LIZZOLI**  
Síndico Titular

  
**MARCELO R. FIGUEIRAS**  
Presidente

**15. ACTIVO POR IMPUESTO DIFERIDO**


	<u>31.12.2018</u>	<u>31.12.2017</u>
	Activo (Pasivo) por impuesto diferido	Activo (Pasivo) por impuesto diferido
Pasivo por impuesto diferido al inicio	(63.666.608)	(49.367.836)
Evolución del ejercicio:		
- Diferencias temporarias		
Créditos por ventas	(951.128)	1.442.281
Bienes de cambio	(5.469.097)	(9.673.618)
Bienes de uso	1.495.334	(3.034.582)
Activos intangibles	(17.134.007)	(5.758.994)
Valor actual de créditos y deudas	(771.151)	1.375.236
Otros pasivos	(2.634.271)	1.350.905
<b>Pasivo por impuesto diferido al cierre del ejercicio</b>	<b>(89.130.928)</b>	<b>(63.666.608)</b>

**16. VENTAS NETAS DE BIENES Y SERVICIOS**

Ventas netas de bienes y servicios al 31.12.2018

Mes	Moneda	Venta de bienes		Prestación de Servicios
		Mercado Interno	Mercado Externo	Mercado Interno
Enero	Pesos	111.473.291	4.869.571	648.353
Febrero	Pesos	85.056.425	2.222.756	-
Marzo	Pesos	203.087.079	7.309.360	-
Abril	Pesos	142.845.322	7.515.066	183.241
Mayo	Pesos	120.848.898	7.280.632	644.157
Junio	Pesos	97.534.914	19.305.822	762.851
Julio	Pesos	125.717.691	25.884.153	162.047
Agosto	Pesos	160.755.593	16.629.678	196.711
Septiembre	Pesos	133.375.367	28.892.629	170.056
Octubre	Pesos	88.700.580	13.180.395	1.449.032
Noviembre	Pesos	123.893.810	17.972.688	583.630
Diciembre	Pesos	160.585.590	2.900.325	-
<b>Total</b>	Pesos	<b>1.653.874.560</b>	<b>153.963.075</b>	<b>4.800.078</b>
<b>Total general</b>		<b>1.712.637.713</b>		
Reintegro por exportaciones		3.846.259		
Bonificaciones y devoluciones		(14.969.279)		
Impuesto s/ingresos brutos		(30.862.296)		
<b>Total ventas netas de bienes y servicios</b>		<b>1.670.652.397</b>		

El informe de fecha 08 de marzo de 2019  
se extiende en documento aparte  
DELOITTE S.C.  
Registro de Asoc. Prof. Universitarios –  
C.P.C.E.C.A.B.A. – Tomo 1, Folio 2)

  
ALEJANDRA M. PALOMBO (Socia)  
Contador Público (U.B.A.)  
C.P.C.E.C.A.B.A. T°166 - F°24

Por Comisión Fiscalizadora


  
CPN SANTIAGO G. LIZZOLI  
Síndico Titular

  
MARCELO R. FIGUEIRAS  
Presidente

## Ventas netas de bienes y servicios al 31.12.2017

Mes	Moneda	Venta de bienes		Prestación de Servicios
		Mercado Interno	Mercado Externo	Mercado Interno
Enero	Pesos	110.489.794	2.258.680	348.246
Febrero	Pesos	82.613.991	10.550.638	658.097
Marzo	Pesos	129.565.948	10.375.216	1.229.185
Abril	Pesos	129.688.947	3.150.450	-
Mayo	Pesos	111.100.306	14.717.340	951.482
Junio	Pesos	138.380.693	11.268.822	319.316
Julio	Pesos	117.626.398	5.309.224	641.839
Agosto	Pesos	109.284.736	23.646.339	-
Septiembre	Pesos	152.245.427	770.963	1.067.038
Octubre	Pesos	104.202.840	13.404.323	318.224
Noviembre	Pesos	107.474.305	16.511.995	1.253.868
Diciembre	Pesos	195.345.903	13.258.421	90.040
<b>Total</b>	Pesos	<b>1.488.019.288</b>	<b>126.222.411</b>	<b>6.877.335</b>
<b>Total general</b>		<b>1.620.119.034</b>		
Reintegro por exportaciones		4.063.217		
Bonificaciones y devoluciones		127.424		
Impuesto s/ingresos brutos		(33.027.412)		
<b>Total ventas netas de bienes y servicios</b>		<b>1.591.282.263</b>		

El informe de fecha 08 de marzo de 2019  
se extiende en documento aparte  
DELOITTE S.C.  
Registro de Asoc. Prof. Universitarios –  
C.P.C.E.C.A.B.A. – Tomo 1, Folio 2)

  
ALEJANDRA M. PALOMBO (Socia)  
Contador Público (U.B.A.)  
C.P.C.E.C.A.B.A. T°166 - F°24

Por Comisión Fiscalizadora

  
CRN SANTIAGO G. LIZZOLI  
Síndico Titular

  
MARCELO R. FIGUEIRAS  
Presidente

**17. OTROS INGRESOS Y EGRESOS**

	<u>31.12.2018</u>	<u>31.12.2017</u>
<b>Otros Ingresos</b>		
Usufructo Takeda	10.053.821	8.133.533
Venta de activo fijo	572.018	1.793.402
Recupero de Gastos	2.149.045	2.550.049
Ingresos Impositivos Bono Fiscal	6.441.829	1.166.863
Programadas de Aportes no Reembolsables	993.803	
Ingresos varios	589.415	-
<b>Total Otros Ingresos</b>	<u>20.799.931</u>	<u>13.643.847</u>
<b>Otros Egresos</b>		
Otros Egresos	(3.247.146)	-
Costo de venta de activo fijo	(540.807)	(107.779)
<b>Total Otros Egresos</b>	<u>(3.787.953)</u>	<u>(107.779)</u>
<b>Total Otros Ingresos y Egresos</b>	<u>17.011.978</u>	<u>13.536.068</u>

**18. PLAZOS, TASAS DE INTERÉS Y PAUTAS DE ACTUALIZACIÓN DE ACTIVOS Y PASIVOS**

La composición de activos y pasivos al 31 de diciembre de 2018 y 31 de diciembre de 2017 respectivamente, según su plazo estimado de cobro o pago, es la siguiente:

	<u>Otros activos financieros (1)</u>		<u>Créditos (2) (3)</u>		<u>Deudas (3)</u>	
	<u>31.12.2018</u>	<u>31.12.2017</u>	<u>31.12.2018</u>	<u>31.12.2017</u>	<u>31.12.2018 (4)</u>	<u>31.12.2017 (5)</u>
De plazo vencido	-	-	179.655.294	181.391.320	275.091.727	163.777.603
A vencer						
Hasta 3 meses	474.503	3.780.295	590.060.777	470.247.223	402.374.243 (6)	430.409.899 (6)
De 4 a 6 meses	-	-	41.513.769	101.500.113	237.265.143 (7)	213.914.503 (7)
De 7 a 9 meses	6.280	-	-	-	55.475.225	100.532.188
De 10 a 12 meses	-	-	-	-	69.857.638	28.096.974
Más de 1 año	-	9.272	1.861.200	1.359.255	244.394.152	165.308.377
Sin plazo establecido						
Dentro de 1 año	-	-	5.257.492	6.297.412	95.000.000	140.262.709
Más de 1 año	-	-	-	-	-	-
<b>Total</b>	<u>480.783</u>	<u>3.789.567</u>	<u>818.348.532</u>	<u>760.795.323</u>	<u>1.379.458.128</u>	<u>1.242.302.253</u>

(1) Devengan Interés a Tasa Variable.

(2) Neto de provisiones. No devengan Tasa de Interés.

(3) Excluyendo los saldos de activos / pasivos por impuestos diferidos.

(4) Aproximadamente el 7% devenga interés a Tasa Variable.

(5) Aproximadamente el 4% devenga interés a Tasa Variable.

(6) Los montos incluyen préstamos bancarios de capital de trabajo renovables de acuerdo a las calificaciones crediticias vigentes por \$ 67.999.107 al 31.12.2018 y \$ 143.005.692 al 31.12.2017

(7) Los montos incluyen préstamos bancarios de capital de trabajo renovables de acuerdo a las calificaciones crediticias vigentes por \$ 126.157.655 al 31.12.2018 y \$ 175.972.958 al 31.12.2017.

El informe de fecha 08 de marzo de 2019 se extiende en documento aparte


DELOITTE S.C.

Registro de Asoc. Prof. Universitarios –  
C.P.C.E.C.A.B.A. – Tomo 1, Folio 2)



**ALEJANDRA M. PALOMBO** (Socia)  
Contador Público (U.B.A.)  
C.P.C.E.C.A.B.A. T°166 - F°24

Por Comisión Fiscalizadora



**CPN SANTIAGO G. LIZZOLI**  
Síndico Titular



**MARCELO R. FIGUEIRAS**  
Presidente

## 19. PATRIMONIO NETO Y CAPITAL SOCIAL

### Patrimonio Neto

Con fecha 24 de abril de 2018, se celebró la Asamblea General Ordinaria de Accionistas la cual resolvió destinar los resultados del ejercicio 2017 en valores nominales, que ascendían a Pesos Cuarenta Millones Seiscientos Noventa y Cinco Mil Novecientos Veinticuatro (\$40.695.924), a incrementar el saldo de la Reserva Legal por el cinco por ciento (5%) de las utilidades, esto es, la suma de Pesos Dos Millones Treinta y Cuatro Mil Setecientos Noventa y Seis (\$2.034.796), dado que la misma aún no alcanzó el tope máximo previsto por la Ley; destinar la suma de Pesos Diez Millones Ciento Setenta y Tres Mil Novecientos Ochenta y Uno (\$10.173.981) para el pago de dividendos en efectivo correspondiente a las acciones ordinarias escriturales Clase A y Clase B en circulación, los que serán distribuidos entre los señores accionistas en proporción a sus tenencias accionarias y asignar que el saldo de Pesos Veintiocho Millones Cuatrocientos Ochenta y Siete Mil Ciento Cuarenta y Siete (\$28.487.147) para que pase a componer la Reserva Facultativa.

### Evolución del Capital Social


Con fecha 15 de marzo de 2010, los señores accionistas decidieron en Asamblea General Ordinaria y Extraordinaria, aumentar el capital social de \$3.461.505 a \$27.254.323. Dicho aumento fue inscripto ante la Inspección General de Justicia en fecha 11 de noviembre de 2010. Con fecha 20 de marzo de 2012, los señores accionistas decidieron en Asamblea General Extraordinaria, emitir acciones preferidas Serie A y B, por un valor de \$ 39.330.000 y en razón de los términos de su emisión, a los diez años, se convertirán en Acciones Ordinarias. Dicho aumento fue plenamente integrado y se encuentra inscripto por ante la Inspección General de Justicia.

Mediante Asamblea General Extraordinaria de accionistas de fecha 1 de febrero de 2017 se aprobó por unanimidad del capital social la conversión de 19.271.700 acciones preferidas Serie A y 20.058.300 acciones preferidas Serie B en igual número de Acciones Ordinarias, nominativas no endosables, de igual clase y de valor nominal \$1 (Pesos uno) cada una, que otorgan un (1) voto cada una. Asimismo, se dejó constancia que al aprobarse la moción el capital social de Richmond asciende entonces a 66.584.323 Acciones Ordinarias, nominativas no endosables, de igual clase y de valor nominal \$1 (Pesos uno) cada una, que otorgan un (1) voto cada una.

Con fecha 10 de octubre de 2017, los accionistas de la Sociedad en Asamblea General Ordinaria y Extraordinaria decidieron reformar el estatuto de la Sociedad a fin de aumentar el capital social por hasta la suma de \$89.000.000 (Pesos ochenta y nueve millones). A través de dicha reforma se decidió que el capital estaría representado por: (i) 66.584.323 acciones Clase A, con derecho a cinco (5) votos por acción, y/o (ii) por hasta 22.415.677 acciones Clase B, a ser emitidas, con derecho a un (1) voto por acción. Finalmente, se delegó en el Directorio la implementación del aumento de capital de la Sociedad y se autorizó la oferta pública y negociación de dichas acciones por ante la Comisión Nacional de Valores, Bolsas y Mercados Argentinos S.A., y/o en aquellos mercados autorizados que el Directorio determine oportunamente.

En atención a la autorización antes mencionada, conforme el aviso de suscripción de fecha 7 de diciembre de 2017 publicado en la misma fecha en el Boletín Diario de la Bolsa de Comercio de Buenos Aires, al aviso de prórroga de fecha 14 de diciembre de 2017 publicado en la misma fecha en el Boletín Diario de la Bolsa de Comercio de Buenos Aires, y al prospecto informativo de fecha 7 de diciembre de 2017, se efectuó la correspondiente oferta de suscripción al público inversor en la Argentina de hasta 16.646.081 (dieciséis millones seiscientos cuarenta y seis mil ochenta y uno) nuevas acciones ordinarias escriturales Clase B de valor nominal pesos 1 (VN\$1) y un voto por acción cada una, con derecho a dividendos en igualdad de condiciones que las acciones Clase A que se encuentran actualmente en circulación. La oferta pública de las Nuevas Acciones fue autorizada por Resolución N° RESFC-2017-19122-APN-DIR#CNV de la CNV de fecha 1 de diciembre de 2017.

El informe de fecha 08 de marzo de 2019  
se extiende en documento aparte  
**DELOITTE S.C.**  
Registro de Asoc. Prof. Universitarios –  
C.P.C.E.C.A.B.A. – Tomo 1, Folio 2)

  
**ALEJANDRA M. PALOMBO (Socia)**  
Contador Público (U.B.A.)  
C.P.C.E.C.A.B.A. T°166 - F°24

Por Comisión Fiscalizadora

  
**CPN SANTIAGO G. LIZZOLI**  
Síndico Titular

  
**MARCELO R. FIGUEIRAS**  
Presidente



De acuerdo a lo previsto en el Prospecto y habiendo finalizado el Período de Difusión Pública con fecha 15 de diciembre de 2017 y el Período de Suscripción en el día 18 de diciembre de 2017 el Precio de Suscripción de las Nuevas Acciones de la Sociedad fue fijado por la Sociedad, mediante acta de subdelegado de fecha 18 de diciembre de 2017, en la suma de \$37,00 (Pesos treinta y siete) por cada Nueva Acción. Como resultado de la Colocación bajo la Oferta se adjudicaron en total 14.167.164 (catorce millones ciento sesenta y siete mil cientos sesenta y cuatro) Nuevas Acciones, las cuales fueron debidamente suscriptas e integradas en su totalidad. A los efectos de la adjudicación de las Nuevas Acciones, se aplicaron las reglas de adjudicación establecidas en el Prospecto.

<u>31.12.2018</u>	<u>31.12.2017</u>	<u>31.12.2016</u>
348.539.964 d)	348.539.964 d)	27.254.323 a)
20.917.103 e)	20.917.103 e)	19.271.700 b)
725.924.658 f)	725.924.658 f)	20.058.300 c)

- a) 27.254.323 acciones ordinarias, nominativas no endosables, de valor nominal \$1 cada una y con derecho a un voto por acción
- b) 19.271.700 acciones preferidas serie A, nominativas no endosables, de valor nominal \$1 cada una y con derecho a un voto por acción
- c) 20.058.300 acciones preferidas serie B, nominativas no endosables, de valor nominal \$1 cada una y con derecho a un voto por acción
- d) 66.584.323 acciones ordinarias, escriturales Clase A, de valor nominal \$1 cada una y con derecho a cinco votos por acción
- e) 14.167.164 acciones ordinarias clase B de valor nominal \$ 1 cada una y con derecho a un voto por acción
- f) Prima de emisión correspondiente a la emisión de acciones mencionada en el punto e)


#### Accionistas Existentes

A continuación, se transcribe el detalle de los Accionistas existentes de Laboratorios Richmond S.A.C.I.F., consignándose en cada caso la cantidad de acciones de la cual cada uno de ellos es titular y el porcentaje del capital social de la Sociedad que las acciones de cada accionista representan:

<u>Titular</u>	<u>Tenencia Acciones Ordinarias Clase A</u>	<u>Porcentaje paquete accionario y votos</u>	<u>Cantidad de votos</u>
Marcelo Rubén Figueiras	31.074.904	38,48%	155.374.520
Busnel S.A.	19.976.296	24,74%	99.876.480
Alberto Daniel Serventich	15.534.123	19,24%	77.670.615

<u>Titular</u>	<u>Tenencia Acciones Ordinarias Clase B</u>	<u>Porcentaje paquete accionario y votos</u>	<u>Cantidad de votos</u>
Accionistas Clase B	14.167.164	17,54%	14.167.164

El informe de fecha 08 de marzo de 2019 se extiende en documento aparte  
DELOITTE S.C.  
Registro de Asoc. Prof. Universitarios –  
C.P.C.E.C.A.B.A. – Tomo 1, Folio 2)

  
ALEJANDRA M. PALOMBO (Socia)  
Contador Público (U.B.A.)  
C.P.C.E.C.A.B.A. T°166 - F°24

Por Comisión Fiscalizadora

  
CPN SANTIAGO G. LIZZOLI  
Síndico Titular

  
MARCELO R. FIGUEIRAS  
Presidente

## 20. INVERSIONES PERMANENTES EN SOCIEDADES

### COMPAÑÍA INVERSORA LATINOAMERICANA SOCIEDAD ANÓNIMA (CILSA):

Con fecha 26 de octubre 2016, Laboratorios Richmond SACIF ha constituido una sociedad anónima en Montevideo, Uruguay, con el nombre de Compañía Inversora Latinoamericana S.A.

El objeto principal de dicha sociedad es participar en otras sociedades comerciales en Uruguay o en el extranjero y teniendo como objeto secundario: a) explotación de productos farmacéuticos, productos químicos y especialidades medicinales, b) realizar o administrar todo tipo de actividades de inversión y c) compraventa, arrendamiento, administración, construcción y toda clase de operaciones en el país o en el exterior.

La composición accionaria es la siguiente: 100% de Laboratorios Richmond SACIF, lo que representa el 100% de los votos totales, siendo el capital inicial de la sociedad de \$ 100.000 (cien mil pesos uruguayos); inscriptos, de los cuales se ha integrado la totalidad. Por su parte, con fecha 26 de marzo de 2018, por Asamblea General Extraordinaria se resolvió aprobar la modificación del art. 4° del Estatuto Social, fijándose el Capital Social en la suma de \$85.050.000 (Pesos Uruguayos Ochenta y Cinco Millones Cincuenta Mil). Dicha reforma se encuentra en trámite de inscripción por ante Registro Personas Jurídicas.


### LABORATORIOS EXPOFARMA S.A.

Con fecha 17 de mayo de 2016, se firmó en la ciudad de Bogotá, Colombia, el acuerdo de inversión en Laboratorios Expofarma S.A. (sociedad colombiana cuya actividad principal es el desarrollo, la producción y la comercialización de productos farmacéuticos), celebrado entre: Laboratorios Expofarma S.A., Mario Bustillo Cabrera, Luisa Fernanda Guerrero, Nova Intertrade LTDA., Briggs Trading Inc, Brisbane Investment Co.Inc. y Laboratorios Richmond SACIF como nuevo accionista.

En virtud de dicho acuerdo y mediante el cumplimiento de determinadas condiciones Laboratorios Richmond SACIF participaría del capital social a través de una estructura de tres tramos, pudiendo existir un cuarto tramo, según la siguiente estructura:

- a) Un primer tramo de acciones por el 25% (veinticinco por ciento) de participación accionaria. Laboratorios Richmond SACIF realizará los aportes con el fin de adquirir la participación inicial mencionada del capital social y de los votos de la compañía. El precio inicial del Primer Tramo de Acciones se establece en U\$D 1.500.000 (Dólares estadounidenses un millón quinientos mil), lo cual implica una valuación inicial de U\$D 6.000.000 (Dólares estadounidenses seis millones). No obstante, en el segundo aniversario de la fecha de la firma del acuerdo, se valorará la compañía Laboratorios Expofarma mediante un Modelo de Valuación definido y en caso de existir una diferencia respecto de la valuación inicial, se realizará el ajuste correspondiente.
- b) Un segundo tramo de acciones por el porcentaje que se requiera para alcanzar el 51% (cincuenta y uno por ciento) de la participación accionaria. Con el objeto de calcular el precio a pagar por el segundo tramo, se tomará el Modelo de Valuación en el segundo aniversario de la fecha de cierre. Dicho precio se calculará multiplicando el valor resultante del Modelo de Valuación por el porcentaje de participación accionario necesario para alcanzar el 51% (cincuenta y uno por ciento) del capital social de Expofarma. El precio de compra del segundo tramo se determinará entre el mes 27 a 29 de la fecha de cierre del acuerdo.
- c) Un tercer tramo de acciones por una porción de las acciones de por lo menos el 29% (veintinueve por ciento) adicional, de manera que Laboratorios Richmond SACIF alcance un mínimo de 80% (ochenta por ciento) de la tenencia accionaria. Con el objeto de calcular el precio por pagar en este tramo, se realizará una tercera valuación en el cuarto aniversario de la fecha de cierre según el modelo de valuación estipulado. Dicho monto se calculará multiplicando el valor resultante de la

El informe de fecha 08 de marzo de 2019  
se extiende en documento aparte  
DELOITTE S.C.  
Registro de Asoc. Prof. Universitarios –  
C.P.C.E.C.A.B.A. – Tomo 1, Folio 2)

  
ALEJANDRA M. PALOMBO (Socia)  
Contador Público (U.B.A.)  
C.P.C.E.C.A.B.A. T°166 - F°24

Por Comisión Fiscalizadora

  
CPN SANTIAGO G. LIZZOLI  
Síndico Titular

  
MARCELO R. FIGUEIRAS  
Presidente

tercera valuación por el 80% (ochenta por ciento) de la tenencia accionaria. El precio de compra del tercer tramo se efectuará a los 48 meses de la fecha de cierre, es decir 17/05/2020.

- d) Un cuarto tramo de acciones para completar la compra total de las acciones, en caso de que dicha totalidad no haya sido adquirida en el tercer tramo de acciones. En caso de adquirir la totalidad del paquete accionario en el tercer tramo, la valuación será la indicada en dicho tramo. No obstante, si no se adquirieron la totalidad de acciones en el tercer tramo, la venta de las acciones restantes (cuarto tramo) no tendrá fecha fija de venta ni una metodología de valuación, las cuales serán fijadas de común acuerdo.

En Agosto de 2016 se suscribió una primera adenda al acuerdo de inversión estableciendo que Compañía Inversora Latinoamericana S.A. (en adelante CILSA), cuyo único accionista es Laboratorios Richmond SACIF, participaría en la tenencia accionaria que surgiera del segundo tramo en adelante asumiendo, de allí en más, todos los derechos y obligaciones de Laboratorios Richmond SACIF.


El primer tramo de la estructura de la adquisición, que se completó en julio de 2017, conformó la inversión inicial de USD 1.500.000, equivalentes a \$21.060.000. A esa fecha la Sociedad recibió títulos representativos hasta alcanzar el 25,13% del capital y los votos de Laboratorios Expofarma S.A. (poseía el 16,67% al 31 de diciembre de 2016),

Al 31 de diciembre de 2017 la inversión en Laboratorios Expofarma S.A. fue registrada al valor de adquisición, de la misma manera que al cierre del ejercicio anterior, en base al análisis de los puntos salientes del Acuerdo de Inversión en Laboratorios Expofarma S.A. y de la evolución de la toma de decisiones de política financiera y de operación en esa entidad durante el ejercicio 2017, realizado por la Gerencia de la Sociedad durante el mes de diciembre de 2017, del cual surgía que la presunción que Laboratorios Richmond S.A. ejercía influencia significativa en dicha entidad resultaba refutable (situación contemplada en la NIC 28 párrafos 5 y 6 cuando una entidad posee directa o indirectamente el 20% o más del poder de voto de la participada).

Con fecha 13 de junio de 2018, se suscribió una segunda adenda al acuerdo de inversión, estableciendo que:

- (i) En atención a la nueva valuación establecida para el primer tramo (ver párrafo a), se determina que Laboratorios Richmond SACIF, por el valor abonado en el primer tramo, en lugar de haber adquirido el 25% del capital social debió ser titular del 35% y que, en consecuencia, el accionista Brisbane Investment Co. Inc. transferirá la cantidad de 566.104 acciones para completar ese porcentaje, quedando en tenencia de Laboratorios Richmond SACIF un total de 1.981.441 acciones, sobre un total de 5.6614.035.
- (ii) Con la finalidad de continuar con las inversiones y proceso de expansión de Laboratorios Expofarma S.A., Laboratorios Richmond SACIF capitalizará la suma de USD 138.900 y CILSA USD 861.100. A los efectos de la emisión de nuevas acciones se llevará a cabo una Junta de Accionistas, renunciando los accionistas originales al derecho de acrecer, de tal forma que las tenencias accionarias de Laboratorios Expofarma S.A. se reflejarán de la siguiente manera:
  - Laboratorios Richmond SACIF + CILSA = 70% del capital social y derechos a votos.
  - Accionistas originales: 30% del capital social y derechos a votos.
- (iii) Se establecerá una segunda fecha de valuación de Laboratorios Expofarma S.A., conforme a los parámetros del acuerdo original, a los efectos de ajustar la cantidad de acciones emitidas que se resolviera en la Junta de Accionistas, utilizando la misma metodología definida para la primera valuación. El plazo máximo fijado fue de 90 días, siendo este postergado para realizarse el 17 de mayo de 2019.

El Informe de fecha 08 de marzo de 2019  
se extiende en documento aparte  
**DELOITTE S.C.**  
Registro de Asoc. Prof. Universitarios –  
C.P.C.E.C.A.B.A. – Tomo 1, Folio 2)

  
**ALEJANDRA M. PALOMBO (Socia)**  
Contador Público (U.B.A.)  
C.P.C.E.C.A.B.A. T°186 - F°24

Por Comisión Fiscalizadora

  
**CPN SANTIAGO G. LIZZOLI**  
Síndico Titular

  
**MARCELO R. FIGUEIRAS**  
Presidente

- (iv) Se dan por cumplidos el segundo y tercer tramo, dejando la tercera valuación de Laboratorios Expofarma S.A., que debía efectuarse el 17 de mayo de 2020, postergada para el 17 de mayo de 2022.

La Junta de accionistas se efectuó el 25 de junio de 2018 y con fecha 19 julio de 2018, según acta de asamblea general de accionistas No. 48, se ha perfeccionado el acuerdo celebrado entre Laboratorios Richmond SACIF y Laboratorios Expofarma S.A. para la adquisición de una mayor participación en el paquete accionario de esta última. Como resultado de la operación mencionada, la Sociedad y su controlada, CILSA, obtienen conjuntamente el 70% (setenta por ciento) del capital y los derechos a votos de Laboratorios Expofarma S.A., pasando a poseer control sobre dicha adquisición. A continuación, se detalla la forma en que quedó el capital social suscrito y aportado al 19 de julio de 2018:

Accionista:	Cantidad de acciones:	Participación:
Laboratorios Richmond SACIF	2.106.035	31,94801%
CILSA	2.508.413	38,05199%
Bringgs Traiding INC	830.918	12,60481%
Brisbane Investment CO INC	1.146.697	17,39510%
Nova Intertrade LTDA	2	0,00003%
Lúisa Fernanda Guerrero	2	0,00003%
Mario Bustillo	2	0,00003%
<b>Total</b>	<b>6.592.069</b>	<b>100%</b>

A partir Julio de 2018, la Sociedad adquiere control sobre Laboratorios Expofarma S.A., aplicando para su valuación el método de combinación de negocios por etapas establecido en la NIIF 3, considerando como valores de compra los acontecidos en cada etapa, es decir, por parte de Laboratorios Richmond SACIF \$33.304.502 (importe reexpresado a la fecha de toma de control según nota 2.2.) por el primer tramo y \$3.840.859 equivalentes a USD138.900 y por CILSA \$21.761.600 equivalentes a USD861.100 (ver arriba punto ii).

Considerando la norma mencionada, a efectos de determinar los importes de los activos netos identificables adquiridos se ha considerado como valor razonable el valor de los activos netos que surge de los Estados Financieros de Laboratorios Expofarma S.A. al 30 de junio de 2018.


La comparación entre los valores de adquisición y el valor razonable de los activos netos identificables adquiridos arroja que el precio de compra es inferior, originando una ganancia. La diferencia entre los valores de adquisición y el valor razonable de los activos netos identificables adquiridos arrojó una ganancia neta de \$16.669.901 correspondientes a la sumatoria de una pérdida de \$1.780.769 en Laboratorios Richmond SACIF (expuesta en Otros Egresos) y una ganancia de \$18.450.670 en su controlada CILSA.

El valor de la participación no controladora ha sido registrado sobre la base de la participación proporcional en los activos netos identificables de Laboratorios Expofarma S.A.

En los estados financieros separados correspondientes al ejercicio económico terminado al 31 de diciembre de 2018 la inversión se ha registrado a valores de participación, habiéndose consolidado los

El informe de fecha 08 de marzo de 2019 se extiende en documento aparte

**DELOITTE S.C.**  
Registro de Asoc. Prof. Universitarios –  
C.P.C.E.C.A.B.A. – Tomo 1, Folio 2)

  
**ALEJANDRA M. PALOMBO (Socia)**  
Contador Público (U.B.A.)  
C.P.C.E.C.A.B.A. T°166 - F°24

Por Comisión Fiscalizadora

  
**CPN SANTIAGO G. LIZZOLI**  
Síndico Titular

  
**MARCELO R. FIGUEIRAS**  
Presidente

resultados de seis meses. La diferencia entre el 1 de julio de 2018 y el 19 de julio de 2018 no impacta significativamente en el resultado de dicho período.

## 21. IMPUESTO A LAS GANANCIAS Y A LA GANANCIA MINIMA PRESUNTA


### a) Impuesto a las ganancias y a la ganancia mínima presunta

La Sociedad determina el cargo contable por el impuesto a las ganancias (I.G.) aplicando el método del impuesto a las ganancias diferido, el cual consiste en el reconocimiento (como crédito o deuda) del efecto impositivo de las diferencias temporarias entre la valuación contable y la impositiva de los activos y pasivos, y su posterior imputación a los resultados de los ejercicios en los cuales se produce la reversión de las mismas, considerando asimismo la posibilidad de aprovechamiento de los quebrantos impositivos en el futuro. Las diferencias temporarias determinan saldos activos o pasivos de impuesto diferido cuando su reversión futura disminuya o aumente los impuestos determinados. Cuando existen quebrantos impositivos susceptibles de deducciones de ganancias impositivas futuras o el impuesto diferido resultante de las diferencias temporarias sea un activo, se reconocen dichos créditos, en la medida que se estime que su aprovechamiento sea probable.

El impuesto a la ganancia mínima presunta (I.G.M.P.) fue establecido durante el ejercicio económico 1998 por Ley N° 25.063 por el término de diez ejercicios anuales, prorrogándose su vigencia hasta el 31 de diciembre de 2019 inclusive por Ley N° 26.545. Este impuesto es complementario del I.G., dado que, mientras este último grava la utilidad impositiva del ejercicio, el I.G.M.P. constituye una imposición mínima que grava la renta potencial de ciertos activos productivos a la tasa del 1%, de modo que la obligación de la Sociedad coincidirá con el mayor de ambos impuestos. Sin embargo, si el I.G.M.P. excede en un ejercicio fiscal al I.G., dicho exceso podrá computarse como pago a cuenta de cualquier excedente del I.G. sobre el I.G.M.P. que pudiera producirse en cualquiera de los diez ejercicios siguientes.

La conciliación entre el cargo a resultados registrado por impuesto a las ganancias y el resultante de aplicar la tasa del 30% establecida por las normas impositivas vigentes al resultado contable de cada ejercicio es la siguiente:

El informe de fecha 08 de marzo de 2019  
se extiende en documento aparte  
**DELOITTE S.C.**  
Registro de Asoc. Prof. Universitarios –  
C.P.C.E.C.A.B.A. – Tomo 1, Folio 2)

  
**ALEJANDRA M. PALOMBO** (Socia)  
Contador Público (U.B.A.)  
C.P.C.E.C.A.B.A. T°166 - F°24

Por Comisión Fiscalizadora

  
**CPN SANTIAGO G. LIZZONI**  
Síndico Titular

  
**MARCELO R. FIGUEIRAS**  
Presidente

	31.12.2018	31.12.2017
(Pérdida) Ganancia del ejercicio antes del impuesto	(179.342.612)	104.529.030
Diferencias permanentes	20.547.329	15.209.655
Ajuste por inflación sobre resultado impositivo	229.119.737	(34.532.401)
Resultado VPP	8.802.509	(8.211.852)
Resultado del ejercicio con diferencias permanentes	79.126.963	76.994.432
Alicuota del Impuesto	30%	35%
<b>Subtotal</b>	<b>23.738.089</b>	<b>26.948.051</b>
Efecto cambio de tasa en las diferencias temporarias de medición	1.073.602	430.945
Efecto cambio de tasa pasivo por impuesto diferido al 31.12.2017	(9.095.269)	-
Ajuste reexpresión saldos al inicio	20.545.457	28.436.180
<b>Impuesto a las ganancias corriente y diferido</b>	<b>36.261.879</b>	<b>55.815.176</b>

#### b) Reforma tributaria

El 29 de diciembre de 2017, fue publicada en el Boletín Oficial la Ley N° 27.430 de Reforma tributaria, que entró en vigencia al día siguiente de su publicación. Uno de los principales cambios de la Reforma tributaria es la reducción de la alícuota del impuesto a las ganancias que grava las utilidades empresarias no distribuidas del 35% a 25% a partir del 1° de enero de 2020, con un esquema de transición para los ejercicios fiscales que se inicien a partir del 1° de enero de 2018 y hasta el 31 de diciembre de 2019, inclusive, en los cuales la alícuota será del 30%.


El principal impacto de ese cambio normativo en los presentes estados financieros ha sido en la medición de activos y pasivos fiscales diferidos, dado que éstos deben reconocerse aplicando la tasa impositiva que estará vigente en las fechas en que las diferencias entre los valores contables y los fiscales y los quebrantos serán revertidos o utilizados.

Por lo tanto, el activo o pasivo diferido de la sociedad fue medido considerando las tasas del 30% o 25%, de acuerdo a la fecha en que se espera que las partidas componentes serán revertidas o utilizadas. El efecto de la aplicación de las nuevas tasas se expone en la presente nota, apartado a).

## 22. BIENES AFECTADOS A GARANTIAS, FIANZAS Y CESIONES OTORGADAS

- a) Con fecha 16 de marzo de 2018 la Sociedad celebró un contrato de préstamo bancario con garantía hipotecaria con el Banco Provincia de Buenos Aires destinado a satisfacer las necesidades propias de la actividad industrial, específicamente a la realización de obras civiles y la adquisición de equipamiento para el montaje de una planta de formas solidas orales destinada a oncología. El crédito solicitado asciende a la suma de \$ 173.700.000<sup>(\*)</sup>. Del total del préstamo

El informe de fecha 08 de marzo de 2019 se extiende en documento aparte  
DELOITTE S.C.  
Registro de Asoc. Prof. Universitarios –  
C.P.C.E.C.A.B.A. – Tomo 1, Folio 2)

  
ALEJANDRA M. PALOMBO (Socia)  
Contador Público (U.B.A.)  
C.P.C.E.C.A.B.A. T°166 - F°24

Por Comisión Fiscalizadora

  
CPN SANTIAGO G. LIZZOLI  
Síndico Titular

  
MARCELO R. FIGUEIRAS  
Presidente

el 16 de marzo de 2018 el Banco desembolsó la suma de \$ 20.000.000<sup>(\*)</sup> y el 7 de Agosto de 2018 \$ 63.700.000<sup>(\*)</sup>. Al 31 de Diciembre de 2018 la deuda asciende a \$83.700.000, de los cuales los préstamos no corrientes ascienden a \$ 78.468.750.

- b) Con fecha 05 y 25 de abril 2016 se celebraron dos contratos de mutuo con el Banco de la Provincia de Buenos Aires por los cuales se recibió la suma de \$ 1.228.734<sup>(\*)</sup> y \$ 9.000.460<sup>(\*)</sup> respectivamente. Laboratorios Richmond S.A.C.I.F. cedió con carácter prendario a favor del Banco los derechos de cobro emergentes de bonos de cancelación de deuda emitidos por la Provincia de Buenos Aires en virtud del Decreto 62/2016. No existe deuda al 31 de diciembre de 2018. El saldo de deuda al 31 de diciembre de 2017 es \$ 453.541 y \$ 3.322.181, respectivamente, de los cuales no existe préstamos no corrientes.

Se celebró un contrato de préstamo con garantía prendaria con el Citibank conforme con lo dispuesto por el régimen establecido en la Línea de Financiamiento para la Producción y la Inclusión Financiera emitida por el BCRA en el cual se recibió la suma de \$ 1.650.000<sup>(\*)</sup>. Al 31 de Diciembre de 2018 la deuda es equivalente a \$ 790.881, de los cuales los préstamos no corrientes ascienden a \$ 292.835. Al 31 de diciembre de 2017 la deuda es equivalente a \$ 1.759.544, de los cuales los préstamos no corrientes ascienden a \$ 1.112.384.

Con fecha 16 de junio de 2017 se celebró un préstamo para Financiamiento de la Producción y la Inclusión Financiera con el Citibank por el cual se recibió la suma de \$ 3.500.000<sup>(\*)</sup>. Dicho préstamo será destinado a la compra de un Cromógrafo líquido de ultra alta eficiencia. Al 31 de Diciembre de 2018 la deuda es equivalente a \$ 1.970.872, de los cuales los préstamos no corrientes ascienden a \$ 712.943. Al 31 de diciembre de 2017 la deuda es equivalente a \$ 4.476.306, de los cuales los préstamos no corrientes ascienden a \$ 2.766.146.-


Con fecha 13 de septiembre de 2017 se celebró un contrato de préstamo con garantía prendaria con el Citibank conforme con lo dispuesto por el régimen establecido en la Línea de Financiamiento para la Producción y la Inclusión Financiera emitida por el BCRA en el cual se recibió la suma de \$ 747.360<sup>(\*)</sup>. Al 31 de Diciembre de 2018 la deuda es equivalente a \$ 470.940, de los cuales los préstamos no corrientes ascienden a \$ 214.830. Al 31 de diciembre de 2017 la deuda es equivalente a \$ 1.026.131, de los cuales los préstamos no corrientes ascienden a \$ 665.324.

Con fecha 13 de septiembre de 2017 se celebró un contrato de préstamo con garantía prendaria con el Citibank conforme con lo dispuesto por el régimen establecido en la Línea de Financiamiento para la Producción y la Inclusión Financiera emitida por el BCRA en el cual se recibió la suma de \$ 1.780.000<sup>(\*)</sup>. Al 31 de Diciembre de 2018 la deuda es equivalente a \$ 1.121.224, de los cuales los préstamos no corrientes ascienden a \$ 511.664. Al 31 de diciembre de 2017 la deuda es equivalente a \$ 2.458.095, de los cuales los préstamos no corrientes ascienden a \$ 1.584.613.

Con fecha 13 de septiembre de 2017 se celebró un contrato de préstamo con garantía prendaria con el Citibank conforme con lo dispuesto por el régimen establecido en la Línea de Financiamiento para la Producción y la Inclusión Financiera emitida por el BCRA en el cual se recibió la suma de \$ 1.035.594<sup>(\*)</sup>. Al 31 de Diciembre de 2018 la deuda es equivalente a \$ 652.567, de los cuales los préstamos no corrientes ascienden a \$ 297.683. Al 31 de diciembre de 2017 la deuda es equivalente a \$ 1.421.879, de los cuales los préstamos no corrientes ascienden a \$ 921.919.

Con fecha 21 de septiembre de 2017 se celebró un contrato de préstamo con garantía prendaria con el Citibank conforme con lo dispuesto por el régimen establecido en la Línea de Financiamiento

El Informe de fecha 08 de marzo de 2019  
se extiende en documento aparte  
**DELOITTE S.C.**  
Registro de Asoc. Prof. Universitarios –  
C.P.C.E.C.A.B.A. – Tomo 1, Folio 2)

  
**ALEJANDRA M. PALOMBO (Socia)**  
Contador Público (U.B.A.)  
C.P.C.E.C.A.B.A. T°166 - F°24

Por Comisión Fiscalizadora

  
**CPN SANTIAGO G. LIZZOLI**  
Síndico Titular

  
**MARCELO R. FIGUEIRAS**  
Residente

para la Producción y la Inclusión Financiera emitida por el BCRA en el cual se recibió la suma de \$ 6.437.000<sup>(7)</sup>. Al 31 de Diciembre de 2018 la deuda es equivalente a \$ 3.981.205, de los cuales los préstamos no corrientes ascienden a \$ 1.850.326. Al 31 de diciembre de 2017 la deuda es equivalente a \$ 8.834.935, de los cuales los préstamos no corrientes ascienden a \$ 5.730.420.

<sup>(7)</sup> Expresado en valores nominales

### 23. OBLIGACIONES NEGOCIABLES DE LABORATORIOS RICHMOND S.A.C.I.F.

La Asamblea del 11 de noviembre de 2014 aprobó, entre otras cosas, la creación de un Programa de emisión de Obligaciones Negociables, simples, no convertibles en acciones por un monto máximo de hasta USD 7.000.000.

Con fecha 15 de julio de 2015, la Sociedad realizó la colocación del primer tramo por un monto de \$ 20.000.000. El capital suscrito fue devuelto en un plazo de 36 meses. Al 31 de diciembre de 2018 la misma fue cancelada y al 31 de diciembre de 2017 era de \$ 13.142.653.


Con fecha 20 de mayo de 2016 el Directorio de la Sociedad aprobó por unanimidad la aplicación de los fondos obtenidos de la colocación y emisión de las Obligaciones Negociables Clase I, netos de comisiones, honorarios y otros gastos, por la suma de \$19.474.712 (Pesos Diecinueve Millones Cuatrocientos Setenta y Cuatro Mil Setecientos Doce) destinados a capital de trabajo en la República Argentina, en particular, al financiamiento de las actividades de investigación y desarrollo de la Sociedad vinculadas con su línea de HIV, financiamiento de las actividades de investigación y desarrollo de la Sociedad relacionadas con la línea de Oncología, y financiamiento de las actividades de investigación y desarrollo de la Sociedad vinculadas con las líneas de Sistema Nervioso Central y Otros.

Con fecha 16 de julio de 2018 se realizó el pago de la sexta y última cuota de las Obligaciones Negociables Clase I por un monto de capital más interés de \$ 4.561.552.

### 24. TRANSACCIONES CON PARTES RELACIONADAS

<u>Compañía vinculada</u>	<u>Ref.</u>	<u>31.12.2018</u>	<u>31.12.2017</u>	<u>31.12.2018</u>	<u>31.12.2017</u>
		<u>Saldo Deudor</u>		<u>Transacciones</u>	
<b>Corrientes</b>					
Compañía Inversora Latinoamericana S.A. (1)					
- <i>Otros créditos</i>		-	-	59.450.500	-
Laboratorios Expofarma S.A. (1)					
- <i>Recupero de servicios prestados</i>		-	2.077.733	1.290.149	-
Medicine S.A. (2)					
- <i>Venta de productos</i>		3.400.313	15.554.021	3.493.086	-
Laboratorio Bamberg Ltda. (3)					
- <i>Venta de productos</i>		1.499.156	-	-	-
<b>Total</b>		<b>4.899.469</b>	<b>17.631.754</b>	<b>64.233.735</b>	<b>-</b>

El informe de fecha 08 de marzo de 2019 se extiende en documento aparte  
DELOITTE S.C.  
Registro de Asoc. Prof. Universitarios –  
C.P.C.E.C.A.B.A. – Tomo 1, Folio 2)

  
ALEJANDRA M. PALOMBO (Socia)  
Contador Público (U.B.A.)  
C.P.C.E.C.A.B.A. T°166 - F°24

Por Comisión Fiscalizadora

  
CPN SANTIAGO G. LIZZOLI  
Síndico Titular

  
MARCELO R. FIGUEIRAS  
Presidente



<u>Compañía vinculada</u>	<u>31.12.2018</u>	<u>31.12.2017</u>	<u>31.12.2018</u>	<u>31.12.2017</u>
	<u>Saldo Acreedor</u>		<u>Transacciones</u>	
<b>Corrientes</b>				
Laboratorios Expofama S.A. (1)				
- Prestación de servicios	-	143.083	3.016.262	2.042.916
- Compra de porcentaje accionario	-	13.767.154	-	-
<b>Total</b>	<b>-</b>	<b>13.910.237</b>	<b>3.016.262</b>	<b>2.042.916</b>

**Ref.**

(1) Dependiente de Laboratorios Richmond S.A.C.I.F.

(2) Entidad sobre la cual CILSA (controlada por Laboratorios Richmond S.A.C.I.F.) posee el control

(3) Entidad sobre la cual CILSA (controlada por Laboratorios Richmond S.A.C.I.F.) tiene participación sin influencia significativa

**25. GESTIÓN Y POLÍTICA DE RIESGOS FINANCIEROS**

Los activos financieros de la compañía incluyen saldos en cuenta corriente, colocaciones de Letras del Tesoro en dólares y cuentas por cobrar comerciales. Por su parte, los pasivos financieros incluyen deudas comerciales, deudas financieras y otras deudas.

Las políticas generales de la gestión del riesgo de liquidez se consensuan en el Directorio de la compañía. La gerencia de administración y finanzas es responsable del control, coordinación y seguimiento de dichas políticas, del riesgo de crédito y de mercado.

**Riesgo de tipo de cambio**

Es el riesgo que el valor razonable o los flujos de fondos futuros de ciertos instrumentos financieros fluctúen en función a los cambios que se produzcan en la relación de cambio entre monedas. La relación entre créditos y deudas varían en base al tipo de cambio.

Para lograr coberturas de los precios en dólares la Sociedad está desarrollado un programa intensivo del crecimiento de las exportaciones a fin de minimizar el impacto de la devaluación que ha tenido la moneda local en el último trimestre.

**Riesgo de tasa de interés**

Es el riesgo que el valor razonable o los flujos de fondos futuros de ciertos instrumentos financieros fluctúen en función a los cambios que se produzcan en las tasas de interés del mercado. El principal instrumento financiero que puede verse afectado como consecuencia de variaciones en las tasas de interés es la deuda financiera con tasas de interés variables.

**Análisis de sensibilidad**


La compañía realiza un seguimiento de la exposición al riesgo de mercado en términos de sensibilidades. El laboratorio utiliza para tomar deuda tasas inferiores al promedio del mercado teniendo un ratio de endeudamiento limitado.

Al 31 de diciembre de 2018, independientemente de las variaciones que podría tener los mercados financieros, un aumento (disminución) de 0,5 puntos porcentuales en la tasa Libor sobre la porción de deuda financiera que devenga interés variable, considerando el resto de las variables constantes y teniendo en cuenta las tenencias de la compañía al cierre del ejercicio, no presenta efectos significativos sobre el resultado y patrimonio.

El informe de fecha 08 de marzo de 2019 se extiende en documento aparte

**DELOITTE S.C.**

Registro de Asoc. Prof. Universitarios –  
C.P.C.E.C.A.B.A. – Tomo 1, Folio 2)

  
**ALEJANDRA M. PALOMBO (Socia)**  
Contador Público (U.B.A.)  
C.P.C.E.C.A.B.A. T°166 - F°24

Por Comisión Fiscalizadora

  
**CPN SANTIAGO G. LIZZOLI**  
Síndico Titular

  
**MARCELO R. FIGUEIRAS**  
Presidente

### Riesgo de liquidez

El riesgo de liquidez está asociado a la capacidad del laboratorio para financiar los compromisos adquiridos a precios de mercados razonables, así como para llevar a cabo sus planes de negocio con fuentes de financiación estables.

Para cumplir con el objetivo, el laboratorio lleva a cabo una política prudente de protección frente al riesgo de liquidez, manteniendo disponibilidades de recursos en efectivo y equivalentes de efectivo para hacer frente a los vencimientos de préstamos y deudas financieras previstos en los próximos doce meses. Cabe destacar que una parte de la deuda financiera del laboratorio corresponde a prefinanciación de exportaciones.

Adicionalmente, el laboratorio opera dentro del marco de ciertos límites a la estrategia de financiamiento, en lo que respecta a plazos, montos y monedas, aprobados previamente por el Directorio de la Sociedad.

### Riesgo de crédito

El riesgo de crédito se define como la posibilidad de que un tercero no cumpla con sus obligaciones contractuales, originando con ello pérdidas para la Sociedad. En este sentido, el laboratorio está expuesto a un riesgo de crédito como consecuencia de sus actividades operativas (básicamente saldos relacionados con cuentas por cobrar comerciales y anticipos a proveedores) y de sus actividades financieras (básicamente saldos relacionados con bancos y colocaciones transitorias).

Como política general, el laboratorio no tiene una concentración significativa de riesgo de crédito, ya que la exposición frente al riesgo crediticio se encuentra ampliamente diversificada.

Por otra parte, la previsión para deudores incobrables al cierre de cada ejercicio se determina atendiendo a la antigüedad de crédito, la existencia de situaciones concursales y el análisis de la capacidad del cliente para resolver el crédito concedido. Dicha previsión representa, al cierre de cada ejercicio, la mejor estimación del laboratorio de las pérdidas incurridas en relación con las cuentas por cobrar. El saldo de las cuentas por cobrar comerciales al 31 de diciembre de 2018 se presenta en el estado de situación financiera, neto de la previsión para deudores incobrables. En este sentido, el máximo riesgo crediticio involucrado no difiere del valor de libros correspondiente a las cuentas por cobrar comerciales que se presentan en el estado de situación financiera.


En lo que respecta al riesgo crediticio relacionado con los saldos bancarios y colocaciones transitorias, el Directorio de la Sociedad ha definido procedimientos específicos en lo que respecta a (i) las instituciones financieras en las cuales se pueden mantener saldos de libre disponibilidad o realizar inversiones, (ii) los montos y plazos máximos a mantener dichos fondos con el objetivo de evitar la concentración de riesgos en una o pocas instituciones financieras y, en consecuencia, mitigar cualquier pérdida financiera relacionada con dichos saldos con motivo de un eventual incumplimiento de las obligaciones contractuales.

### Gestión del capital

El laboratorio, como parte fundamental de su estrategia, ha formulado el compromiso de mantener una política de prudencia financiera, buscando maximizar la rentabilidad de los accionistas y mantener al mismo tiempo una calificación de crédito sólida y ratios de capital saludables para poder sustentar su negocio.

Dicha política incluye la consideración de varios factores, incluyendo entre otros: (i) los cambios en las condiciones macroeconómicas, (ii) las diferentes estrategias de financiación, (iii) los costos del financiamiento, y (iv) el eventual impacto de cambios en el fondeo y liquidez de las actividades operativas y comerciales. Por todo lo expuesto, el laboratorio intenta mantener una mezcla de deuda y capital que satisfaga los ratios en niveles aceptables y permita obtener calificaciones de riesgo en línea con los principales operadores del mercado.

El informe de fecha 08 de marzo de 2019  
se extiende en documento aparte  
**DELOITTE S.C.**  
Registro de Asoc. Prof. Universitarios –  
C.P.C.E.C.A.B.A. – Tomo 1, Folio 2)

  
**ALEJANDRA M. PALOMBO (Socia)**  
Contador Público (U.B.A.)  
C.P.C.E.C.A.B.A. T°166 - F°24

Por Comisión Fiscalizadora

  
**GPN SANTIAGO G. LIZZOLI**  
Síndico Titular

  
**MARCELO R. FIGUEIRAS**  
Presidente

## 26. CUMPLIMIENTO DE AFECTACIÓN DE FONDOS


La afectación de fondos de la emisión de las acciones efectuada por Laboratorios Richmond S.A.C.I.F. por un valor nominal de \$524.185.068.- (Pesos quinientos veinticuatro millones ciento ochenta y cinco mil sesenta y ocho), que equivalen a un total, neto de comisiones y gastos de \$506.846.871.- (Pesos quinientos seis millones ochocientos cuarenta y seis mil ochocientos setenta y uno), tuvo al 31 de diciembre de 2018, el siguiente destino:

<b>1. Consolidación de la Operación Regional</b>	<b>129.634.779</b>
- Constitución de sociedades y otros conceptos	129.634.779
<b>2. Aumento de la Capacidad Productiva</b>	<b>91.031.809</b>
- Construcción de nueva planta de sólidos orales segregados	88.706.580
- Traslado y unificación de los Laboratorios de Control de Calidad y Desarrollo	2.325.229
<b>3. Inversión en Investigación y Desarrollo y Nuevas Tecnologías</b>	<b>65.419.646</b>
- Incorporación de capital humano calificado	9.390.210
- Adquisición de equipamiento	45.142.418
- Inversión en equip. y ensayos clínicos para plataforma biotecnológica de 3 productos biosimilares	10.887.018
<b>4. Gastos de emisión de IPO (incluye pago de arancel)</b>	<b>1.732.605</b>
- Gastos de emisión de IPO	1.732.605
<b>Total</b>	<b>287.818.839</b>

## 27. INFORMACIÓN POR SEGMENTOS

	<u>Mercado Público</u>	<u>Mercado Privado</u>	<u>Comercio Exterior</u>	<u>Total</u>
Ventas netas de bienes y servicios	348.610.204	1.171.942.606	150.099.587	1.670.652.397
Resultado bruto	112.289.044	606.011.680	47.291.203	765.591.907
Resultado neto del ejercicio	(37.095.471)	(75.950.285)	(102.558.735)	(215.604.491)

El informe de fecha 08 de marzo de 2019 se extiende en documento aparte  
DELOITTE S.C.  
Registro de Asoc. Prof. Universitarios –  
C.P.C.E.C.A.B.A. – Tomo 1, Folio 2)

  
**ALEJANDRA M. PALOMBO** (Socia)  
Contador Público (U.B.A.)  
C.P.C.E.C.A.B.A. T°166 - F°24

Por Comisión Fiscalizadora

  
**OPN SANTIAGO G. LIZZOLI**  
Síndico Titular

  
**MARCELO R. FIGUEIRAS**  
Presidente

## 28. RESTRICCIÓN A LA DISTRIBUCIÓN DE UTILIDADES

De acuerdo con lo establecido por el artículo N° 70 de la Ley General de Sociedades N° 19.550 se deberá destinar a un fondo de Reserva legal el cinco por ciento de las ganancias líquidas y realizadas que arroje el Estado del resultado integral, hasta alcanzar el veinte por ciento del capital social.

## 29. MODIFICACIÓN DEL ESTATUTO SOCIAL


Mediante Asamblea General Extraordinaria de accionistas de fecha 1 de febrero de 2017 se aprobó por unanimidad del capital social la conversión de 19.271.700 acciones preferidas Serie A y 20.058.300 acciones preferidas Serie B en igual número de Acciones Ordinarias, nominativas no endosables, de igual clase y de valor nominal \$1 (Pesos uno) cada una, que otorgan un (1) voto cada una. Asimismo, se dejó constancia que al aprobarse la moción el capital social de Richmond asciende entonces a 66.584.323 Acciones Ordinarias, nominativas no endosables, de igual clase y de valor nominal \$1 (Pesos uno) cada una, que otorgan un (1) voto cada una.

Con fecha 10 de octubre de 2017, los accionistas de la Sociedad en Asamblea General Ordinaria y Extraordinaria decidieron autorizar la oferta pública y negociación de acciones de la Sociedad por ante la Comisión Nacional de Valores, Bolsas y Mercados Argentinos S.A., y/o en aquellos mercados autorizados que el Directorio determine. Como consecuencia de ello se resolvió reformar el Estatuto de la Sociedad a fin de modificar los artículos cuarto (capital social), quinto (acciones) y octavo (administración), así como disponer la incorporación del artículo 11 (comité de auditoría) y artículo 18 (disposición transitoria) para establecer distintas clases de acciones con distinta cantidad de votos según lo permite la Ley General de Sociedades, aumentar el capital social y ajustar el texto del Estatuto Social a las exigencias del régimen de oferta pública de acciones. Finalmente, en virtud de las reformas citadas se aprobó un nuevo Texto Ordenado del Estatuto Social.

Por ello se procedió a: i) aumentar el capital social por hasta la suma de \$89.000.000 (Pesos ochenta y nueve millones) el cual estaría representado por: (i) 66.584.323 acciones Clase A, con derecho a cinco (5) votos por acción, y/o (ii) por hasta 22.415.677 acciones Clase B, a ser emitidas, con derecho a un (1) voto por acción; ii) fijar que la administración de la sociedad estará a cargo de un Directorio compuesto por un mínimo de tres (3) miembros y hasta un máximo de nueve (9) miembros, con mandato por tres años renovable en forma ilimitada; iii) establecer que cuando de acuerdo con la legislación vigente la Sociedad deba contar con un Comité de Auditoría según lo previsto en la Ley de Mercado de Capitales N° 26.831 y las normas y reglamentos de la Comisión Nacional de Valores (según RG 622/2013 y sus modificatorias y complementarias), dicho comité estará integrado por tres (3) directores titulares y hasta tres (3) miembros suplentes, quienes serán designados por el Directorio de entre sus miembros, por mayoría simple de sus integrantes e iv) incorporar una disposición transitoria conforme la cual las modificaciones de los artículos 4, 5 y 11 del Estatuto Social entren en vigencia a partir del momento en que la Sociedad efectivamente haga oferta pública y/o negociación de todas o parte de sus acciones en la República Argentina y/o en el exterior.

Dicha reforma fue aprobada por la Comisión Nacional de Valores mediante la Resolución N° RESFC-2017-19122-APN-DIR#CNV de la CNV de fecha 1 de diciembre de 2017. Por su parte, con fecha 18 de octubre de 2018 se inscribió la reforma del artículo 4 del Estatuto Social quedando el capital compuesto por: (i) 66.584.323 acciones Clase A, con derecho a cinco (5) votos por acción, y/o (ii) por hasta 22.415.677 acciones Clase B, con derecho a un (1) voto por acción, y el nuevo Texto Ordenado del Estatuto Social.

El informe de fecha 08 de marzo de 2019  
se extiende en documento aparte  
**DELOITTE S.C.**  
Registro de Asoc. Prof. Universitarios –  
C.P.C.E.C.A.B.A. – Tomo 1, Folio 2)

  
**ALEJANDRA M. PALOMBO (Socia)**  
Contador Público (U.B.A.)  
C.P.C.E.C.A.B.A. T°166 - F°24

Por Comisión Fiscalizadora

  
**CPN SANTIAGO G. LIZZOLI**  
Síndico Titular

  
**MARCELO R. FIGUEIRAS**  
Presidente

### 30. GUARDA DE DOCUMENTACIÓN DE RESPALDO DE OPERACIONES CONTABLES Y DE GESTIÓN

En cumplimiento de la Resolución General N° 629 de la CNV, informamos que los libros societarios (Actas de Asamblea, Actas de Directorio, Registro de Depósito de Acciones, Registro de Asistencia a Asambleas y Acta de Comisión Fiscalizadora) y los libros contables legales (libro Diario, Inventarios y Balances y libros subsidiarios) que se encuentran actualmente en uso, están resguardados en la sede legal inscripta de la Sociedad, ubicada en la calle Avenida Elcano 4938, Ciudad Autónoma de Buenos Aires.

### 31. HECHOS POSTERIORES

En Enero 2019, se concretó la compra de un 25% adicional del paquete accionario de Laboratorio Bamberg Ltda., a través de Compañía Inversora Latinoamericana S.A., lo cual representa el 50% del capital y derecho a votos de la mencionada compañía.

Asimismo, en Febrero 2019, se concretó la compra del 30% restante del paquete accionario de Laboratorios Expofama S.A., a través de Compañía Inversora Latinoamericana S.A., lo cual representa el 100% del capital y derecho a votos de la mencionada compañía.

### 32. APROBACIÓN DE ESTADOS FINANCIEROS

Los presentes estados financieros han sido aprobados por el Directorio de Laboratorios Richmond S.A.C.I.F. y autorizados para ser emitidos con fecha 08 de marzo de 2019.

El informe de fecha 08 de marzo de 2019  
se extiende en documento aparte  
**DELOITTE S.C.**  
Registro de Asoc. Prof. Universitarios –  
C.P.C.E.C.A.B.A. – Tomo 1, Folio 2)




**ALEJANDRA M. PALOMBO** (Socia)  
Contador Público (U.B.A.)  
C.P.C.E.C.A.B.A. T°166 - F°24

Por Comisión Fiscalizadora



**CPN SANTIAGO G. LIZZOLI**  
Síndico Titular



**MARCELO R. FIGUEIRAS**  
Presidente

**LABORATORIOS RICHMOND S.A.C.I.F.**  
**ESTADOS FINANCIEROS SEPARADOS AL 31 DE DICIEMBRE DE 2018**  
 (presentados en forma comparativa)  
 (en moneda homogénea)

**PROPIEDAD, PLANTA Y EQUIPO**  
 (en pesos)

Rubros	Valores de origen			Depreciaciones				31.12.2018		31.12.2017	
	Al inicio del Ejercicio	Altas	Bajas	Valor al cierre del Ejercicio	Acumuladas al inicio del Ejercicio	Alfuerza	Del ejercicio	De las bajas	Acumuladas al cierre del Ejercicio	Neto Resultante	Neto Resultante
Mejoras en inmuebles de terceros	30.347.066	3.638.104	-	33.985.170	13.075.494	20%	4.887.289	-	17.962.783	16.022.387	17.271.572
Inmuebles	119.310.621	-	-	119.310.621	16.288.054	2%	2.386.217	-	18.674.271	100.636.350	103.022.567
Terrenos	1.727.704	-	-	1.727.704	-	-	-	-	-	1.727.704	1.727.704
Instalaciones	179.604.357	3.866.745	-	183.471.102	119.003.836	10%	14.214.284	-	133.218.120	50.252.982	60.600.521
Máquinas de laboratorio	125.855.966	39.488.625	-	165.324.591	50.235.521	10%	13.983.122	-	64.218.643	101.105.948	75.620.445
Muebles y útiles	21.823.433	755.323	-	22.578.756	17.462.369	10%	967.789	-	18.430.158	4.148.598	4.361.064
Útiles de laboratorio	12.292.789	78.575	-	12.371.364	11.964.693	50%	367.383	-	12.332.076	39.288	328.096
Máquinas y sistemas de computación	23.425.090	3.032.950	-	26.458.040	20.627.358	33%	3.083.357	-	23.710.715	2.747.325	2.797.732
Rodados	12.994.280	-	(870.765)	12.033.515	10.238.555	20%	812.578	(199.902)	10.851.231	1.182.284	2.665.725
Obra en curso	1.526.481	32.620.418	-	34.146.899	-	-	-	-	-	34.146.899	1.526.481
<b>Totales al 31.12.2018</b>	<b>528.817.787</b>	<b>83.460.740</b>	<b>(870.765)</b>	<b>611.407.762</b>	<b>258.895.880</b>		<b>40.702.019</b>	<b>(199.902)</b>	<b>299.397.997</b>	<b>312.009.765</b>	<b>-</b>
<b>Totales al 31.12.2017</b>	<b>454.625.852</b>	<b>76.684.097</b>	<b>(2.492.162)</b>	<b>528.817.787</b>	<b>222.156.340</b>		<b>37.291.204</b>	<b>(550.664)</b>	<b>258.895.880</b>	<b>269.921.907</b>	<b>269.921.907</b>

El informe de fecha 08 de marzo de 2019  
se extiende en documento aparte

**DELOITTE S.C.**

Registro de Asoc. Prof. Universitarios -  
C.P.C.E.C.A.B.A. - Tomo 1, Folio 2)



**ALEJANDRA M. PALOMBO (Socia)**  
Contador Público (U.B.A.)  
C.P.C.E.C.A.B.A. T°166 - F°24

Por Comisión Fiscalizadora



**MARCELO R. FIGUERAS**  
Presidente

**CPN SANTIAGO G. LIZZOLI**  
Síndico Titular

**LABORATORIOS RICHMOND S.A.C.I.F.**  
**ESTADOS FINANCIEROS SEPARADOS AL 31 DE DICIEMBRE DE 2018**  
(presentados en forma comparativa)  
(en moneda homogénea)  
(en pesos)

**ACTIVOS INTANGIBLES**

Rubros	31.12.2018			31.12.2017					
	Valores de origen			Amortizaciones					
	Al inicio del Ejercicio	Altas	Bajas	Valor al cierre del ejercicio	Acumuladas al inicio del ejercicio	Del ejercicio	De las bajas	Acumuladas al cierre del ejercicio	Neto Resultante
Monografías, certificados, marcas y patentes	27.355.647	-	-	27.355.647	27.355.647	-	-	27.355.647	-
Gastos de desarrollo (1)	118.074.062	75.597.205	(697.568)	192.973.699	57.402.486	8.371.617	(697.568)	65.076.535	127.897.164
Licencias de software	3.107.242	-	-	3.107.242	3.107.242	-	-	3.107.242	-
<b>Totales al 31.12.2018</b>	<b>148.536.951</b>	<b>75.597.205</b>	<b>(697.568)</b>	<b>223.436.588</b>	<b>87.865.375</b>	<b>8.371.617</b>	<b>(697.568)</b>	<b>95.538.424</b>	<b>127.897.164</b>
<b>Totales al 31.12.2017</b>	<b>125.264.131</b>	<b>30.541.549</b>	<b>(7.268.729)</b>	<b>148.536.951</b>	<b>81.048.614</b>	<b>14.087.490</b>	<b>(7.268.729)</b>	<b>87.865.376</b>	<b>60.671.576</b>


(1) Incluye además Muestras para Registro.


El informe de fecha 08 de marzo de 2019 se extiende en documento aparte

DELOITTE S.C.

Registro de Asoc. Prof. Universitarios - C.P.C.E.C.A.B.A. - Tomo 1, Folio 2)

Por Comisión Fiscalizadora

  
**CPN SANTIAGO G. LIZZOLA**  
Sindico Titular

  
**MARCELO R. FIGUEIRAS**  
Presidente

  
**ALEJANDRA M. PALOMBO** (Socia)  
Contador Público (U.B.A.)  
C.P.C.E.C.A.B.A. T°166 - F°24

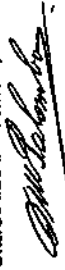
## LABORATORIOS RICHMOND S.A.C.I.F.

ESTADOS FINANCIEROS SEPARADOS AL 31 DE DICIEMBRE DE 2018  
(presentados en forma comparativa)  
(en moneda homogénea)  
(en pesos)PARTICIPACIONES PERMANENTES EN SOCIEDADES  
Acciones (sin cotización)


Acciones	INFORMACION SOBRE EL EMISOR AL 31.12.2018				INFORMACION SOBRE LA INVERSION		31.12.2017	
	Emisor	Actividad principal	Clase de acciones	Cantidad de acciones	Valor Nominal (en pesos) (1)	Valor de libros	Participación sobre el capital social y en los votos posibles	Valor de libros
Acciones	Laboratorios Expofarma S.A.	Explotación de industrias de productos farmacéuticos	ordinarias	2.106.035	0,012	33.216.027	31,95%	42.377.825
Acciones	Compañía Inversora Latinoamericana S.A.	Participación en otras sociedades comerciales	ordinarias	100.000	1,16	140.931.897	100%	8.319.472
Acciones	Laboratorios Richmond Perú S.A.C.	Explotación de industrias de productos farmacéuticos	ordinarias	32	11,11	530	3,13%	783
<b>Totales</b>						<b>174.148.454</b>		<b>50.698.080</b>


(1) Datos convertidos en pesos argentinos al tipo de cambio al cierre del ejercicio.

El informe de fecha 08 de marzo de 2019 se extiende en documento aparte  
DELOITTE S.C.  
Registro de Asoc. Prof. Universitarios -  
C.P.C.E.C.A.B.A. - Tomo 1, Folio 2)

  
**ALEJANDRA M. PALOMBO (Socia)**  
Contador Público (U.B.A.)  
C.P.C.E.C.A.B.A. T°166 - F°24

Por Comisión Fiscalizadora

  
**CPN SANTIAGO G. LIZZOLI**  
Síndico Titular

  
**MARCELO R. FIGUEIRAS**  
Presidente



## ANEXO D

## LABORATORIOS RICHMOND S.A.C.I.F.

**ESTADOS FINANCIEROS SEPARADOS AL 31 DE DICIEMBRE DE 2018**  
 (presentados en forma comparativa)  
 (en moneda homogénea)  
 (en pesos)

## OTROS ACTIVOS FINANCIEROS

	<u>31.12.2018</u>	<u>31.12.2017</u>
Corrientes:		
Bonos provinciales	6.280	3.780.295
Cuentas remuneradas	<u>474.503</u>	<u>-</u>
<b>Total otros activos financieros corrientes</b>	<b><u>480.783</u></b>	<b><u>3.780.295</u></b>
No corrientes:		
Bonos provinciales y otros activos	<u>-</u>	<u>9.272</u>
<b>Total otros activos financieros no corrientes</b>	<b><u>-</u></b>	<b><u>9.272</u></b>
<b>Total otros activos financieros</b>	<b><u>480.783</u></b>	<b><u>3.789.567</u></b>

El informe de fecha 08 de marzo de 2019  
se extiende en documento aparte

**DELOITTE S.C.**

Registro de Asoc. Prof. Universitarios –  
C.P.C.E.C.A.B.A. – Tomo 1, Folio 2)



**ALEJANDRA M. PALOMBO (Socia)**  
Contador Público (U.B.A.)  
C.P.C.E.C.A.B.A. T°166 - F°24

Por Comisión Fiscalizadora



**CPN SANTIAGO G. LIZZOLI**  
Síndico Titular



**MARCELO R. FIGUEIRAS**  
Presidente

## ANEXO E

## LABORATORIOS RICHMOND S.A.C.I.F.

ESTADOS FINANCIEROS SEPARADOS AL 31 DE DICIEMBRE DE 2018  
(presentados en forma comparativa)  
(en moneda homogénea)  
(en pesos)


## PREVISIONES

Rubros	31.12.2018				31.12.2017	
	Saldos	Aumentos	(Disminuciones)	Efecto por posición monetaria neta	Saldos	Saldos
	al comienzo del ejercicio				al final del ejercicio	al final del ejercicio
<b>DEDUCIDAS DEL ACTIVO</b>						
- Para deudores incobrables	20.773.102	10.034.922 (1)	(24.554.934) (2)	2.665.981	8.919.071	20.773.102
- Para bonificaciones y devoluciones	2.987.496	14.969.279 (3)	-	(2.325.454)	15.631.321	2.987.496
- Por desvalorización de bienes de cambio	12.826.171	6.563.774	- (4)		19.389.945	12.826.171
<b>Totales al 31.12.2018</b>	<b>36.586.769</b>	<b>31.567.975</b>	<b>(24.554.934)</b>	<b>340.527</b>	<b>43.940.337</b>	<b>-</b>
<b>Totales al 31.12.2017</b>	<b>23.695.149</b>	<b>14.718.442</b>	<b>(634.850)</b>	<b>(1.191.972)</b>		<b>36.586.769</b>

- (1) Se ha imputado a Gastos de comercialización del Anexo H.  
 (2) Corresponde a utilizaciones del ejercicio.  
 (3) Se ha imputado a la línea de "Ventas netas de bienes y servicios" del Estado del resultado integral.  
 (4) Se ha imputado a la línea de "Costo de los bienes y servicios" del Estado del resultado integral.

El informe de fecha 08 de marzo de 2019  
se extiende en documento aparte

**DELOITTE S.C.**  
Registro de Asoc. Prof. Universitarios -  
C.P.C.E.C.A.B.A. - Tomo 1, Folio 2)

  
**ALEJANDRA M. PALOMBO** (Socia)  
Contador Público (U.B.A.)  
C.P.C.E.C.A.B.A. T°186 - F°24

Por Comisión Fiscalizadora

  
**CPN SANTIAGO G. LIZZOLI**  
Sindico Titular

  
**MARCELO R. FIGUEIRAS**  
Residente

## LABORATORIOS RICHMOND S.A.C.I.F.

ESTADOS FINANCIEROS SEPARADOS AL 31 DE DICIEMBRE DE 2018  
(presentados en forma comparativa)  
(en moneda homogénea)  
(en pesos)

## COSTO DE LOS BIENES Y SERVICIOS VENDIDOS

	<u>31.12.2018</u>	<u>31.12.2017</u>
<b><u>COSTO DE LOS BIENES Y SERVICIOS VENDIDOS</u></b>		
Existencia al comienzo del ejercicio	442.674.843	371.299.042
Productos terminados	174.329.393	184.668.557
Productos en Proceso	172.740.915	88.603.785
Materia Primas y Materiales	108.430.706	105.984.264
Previsión por desvalorización de bienes de cambio	(12.826.171)	(7.957.564)
Compras y costos de producción del ejercicio		
a) Compras	616.420.010	600.769.188
b) Costos de producción	268.300.739	277.570.803
<b>SUBTOTAL</b>	<b>1.327.395.592</b>	<b>1.249.639.033</b>
Existencia al Final del ejercicio	422.335.102	442.674.843
Productos terminados	227.116.618	174.329.393
Productos en Proceso	59.249.332	172.740.915
Materia Primas y Materiales	155.359.097	108.430.706
Previsión por desvalorización de bienes de cambio	(19.389.945)	(12.826.171)
<b>COSTO DE MERCADERÍAS VENDIDAS</b>	<b>905.060.490</b>	<b>806.964.190</b>

El informe de fecha 08 de marzo de 2019  
se extiende en documento aparte


DELOITTE S.C.

Registro de Asoc. Prof. Universitarios –  
C.P.C.E.C.A.B.A. – Tomo 1, Folio 2)




ALEJANDRA M. PALOMBO (Socia)  
Contador Público (U.B.A.)  
C.P.C.E.C.A.B.A. T°166 - F°24

Por Comisión Fiscalizadora



CPN SANTIAGO G. LIZZOLI  
Síndico Titular



MARCELO R. FIGUEIRAS  
Presidente

## ANEXO G (1/2)

## LABORATORIOS RICHMOND S.A.C.I.F.


ESTADOS FINANCIEROS SEPARADOS AL 31 DE DICIEMBRE DE 2018  
(presentados en forma comparativa)

## ACTIVOS Y PASIVOS EN MONEDA EXTRANJERA

	31.12.2018			31.12.2017
	Clase y monto de la moneda extranjera	Cambio vigente (1)	Importe contabilizado en pesos	Importe contabilizado en pesos
<b>ACTIVO</b>				
<b>ACTIVO CORRIENTE</b>				
• Caja	EUR 1.356	42,84	58.075	18.708
• Caja	COP 427.000	0,01	5.124	-
• Caja	UYU 1.019	1,16	1.182	963
• Caja	MXN 3.328	1,92	6.389	4.451
• Caja	PEN 19	11,11	212	161
• Caja	CLP 71.500	0,05	3.861	3.209
• Bancos	USD 1.730.304	37,50	64.886.407	9.165
• Bonos	USD 9.317.347	37,50	349.400.502	-
• Créditos por ventas	USD 1.249.815	37,50	46.868.079	43.864.751
• Créditos por ventas	EUR 374.102	42,84	16.026.512	30.609.111
• Créditos por ventas con partes relacionadas	USD 130.653	37,50	4.899.469	15.554.021
• Reintegros AFIP	USD 58.416	37,50	2.190.594	4.339.068
• Anticipo a proveedores	USD 542.299	37,50	20.336.198	6.381.556
• Anticipo a proveedores	MXN -	1,92	-	992
• Anticipo a proveedores	EUR 2.417.252	42,84	103.555.076	10.341.062
• Anticipo a proveedores	GBP -	28,43	-	4.714
• Otros créditos	USD -	37,50	-	684.669
• Otros créditos con partes relacionadas	USD -	37,50	-	2.077.733
<b>Total Activo Corriente</b>			<b>608.237.680</b>	<b>113.894.334</b>
<b>ACTIVO NO CORRIENTE</b>				
• Depósito en garantía	USD 49.632	37,50	1.861.200	1.359.255
<b>Total Activo no Corriente</b>			<b>1.861.200</b>	<b>1.359.255</b>
<b>Total Activo</b>			<b>610.098.880</b>	<b>115.253.588</b>

(1) Tipo de cambio vigente al 31 de diciembre de 2018 del Banco de la Nación Argentina.

El Informe de fecha 08 de marzo de 2019  
se extiende en documento aparte  
**DELOITTE S.C.**  
Registro de Asoc. Prof. Universitarios –  
C.P.C.E.C.A.B.A. – Tomo 1, Folio 2)

  
**ALEJANDRA M. PALOMBO** (Socia)  
Contador Público (U.B.A.)  
C.P.C.E.C.A.B.A. T°166 - F°24

Por Comisión Fiscalizadora

  
**CPN SANTIAGO G. LIZZOLI**  
Síndico Titular

  
**MARCELO R. EIGUEIRAS**  
Presidente

## ANEXO G (2/2)

## LABORATORIOS RICHMOND S.A.C.I.F.


ESTADOS FINANCIEROS SEPARADOS AL 31 DE DICIEMBRE DE 2018  
(presentados en forma comparativa)

## ACTIVOS Y PASIVOS EN MONEDA EXTRANJERA

	31.12.2018			31.12.2017
	Clase y monto de la moneda extranjera	Cambio vigente (1)	Importe contabilizado en pesos	Importe contabilizado en pesos
<b>PASIVO</b>				
<b>PASIVO CORRIENTE</b>				
• Deudas comerciales	USD 16.471.310	37,70	620.988.380	415.900.084
• Deudas comerciales	EUR 354.475	43,16	15.299.119	12.714.084
• Deudas comerciales con partes relacionadas	USD -	37,70	-	143.083
• Préstamos bancarios	USD 6.576.941	37,70	247.950.667	245.222.205
• Préstamo mutuo	USD 562.123	37,70	21.192.048	30.936.157
• Otros Pasivos con partes relacionadas	USD -	37,70	-	13.767.154
<b>Total Pasivo Corriente</b>			<b>905.410.214</b>	<b>718.682.767</b>
<b>PASIVO NO CORRIENTE</b>				
• Deudas comerciales	USD 2.618.489	37,70	98.717.052	85.882.016
• Préstamos bancarios	USD -	37,70	-	17.667.857
• Otros Pasivos con accionistas	USD 1.590.000	37,70	59.943.000	41.474.771
<b>Total Pasivo No Corriente</b>			<b>158.660.052</b>	<b>145.024.644</b>
<b>Total Pasivo</b>			<b>1.064.070.266</b>	<b>863.707.411</b>

(1) Tipo de cambio vigente al 31 de diciembre de 2018 del Banco de la Nación Argentina.

El informe de fecha 08 de marzo de 2019  
se extiende en documento aparte  
DELOITTE S.C.  
Registro de Asoc. Prof. Universitarios –  
C.P.C.E.C.A.B.A. – Tomo 1, Folio 2)

  
**ALEJANDRA M. PALOMBO (Socia)**  
Contador Público (U.B.A.)  
C.P.C.E.C.A.B.A. T°166 - F°24

Por Comisión Fiscalizadora

  
**CPN SANTIAGO G. LIZZOLI**  
Síndico Titular

  
**MARCELO R. FIGUERAS**  
Presidente

## ANEXO H

## LABORATORIOS RICHMOND S.A.C.I.F.


ESTADOS FINANCIEROS SEPARADOS AL 31 DE DICIEMBRE DE 2018  
 INFORMACIÓN REQUERIDA POR EL ART. 64 INC. B) DE LA LEY N° 19.550 AL 31 DE DICIEMBRE DE 2018  
 (presentada en forma comparativa)  
 (en moneda homogénea)  
 (en pesos)

RUBROS	Gastos de Producción	Gastos de Comercialización	Gastos de Administración	31.12.2018	31.12.2017
Honorarios al Directorio y Síndicos	-	-	416.780	416.780	309.655
Remuneraciones y cargas sociales (1)	158.870.707	221.643.314	87.147.059	467.661.080	475.441.945
Honorarios por servicios	13.299.634	15.607.391	19.548.754	48.455.779	44.612.201
Comisiones por ventas	-	34.057.726	-	34.067.726	37.629.406
Publicidad	-	1.251.279	-	1.251.279	618.650
Gastos de comercio exterior	-	10.939.392	-	10.939.392	7.962.439
Impuestos, tasas y contribuciones	1.392.922	1.288.258	28.943.652	31.624.832	28.061.687
Depreciaciones bienes de uso	25.028.284	6.802.232	8.360.979	40.191.495	37.283.294
Amortizaciones intangibles	-	8.371.617	-	8.371.617	9.333.730
Beneficios al personal	14.693.082	19.487.472	8.253.514	42.434.068	41.598.970
Seguridad	5.113.348	4.630.924	1.234.633	10.978.905	11.701.051
Correspondencia	150.428	881.388	1.453.792	2.485.608	2.365.965
Multas	46.001	299.294	114.278	459.673	2.023.422
Gastos de sistemas	-	-	11.326.482	11.326.482	11.291.462
Alquileres y expensas	3.952.924	6.428.532	11.956.372	22.337.828	12.630.435
Servicios públicos	15.596.481	719.488	390.272	16.706.241	16.078.002
Imprenta y librería	315.430	2.217.348	290.182	2.822.960	3.552.147
Seguros	1.269.220	3.377.263	984.657	5.631.140	5.554.504
Fletes y acarreos	5.350.127	10.588.087	-245.516	15.692.698	18.647.323
Materiales y embalajes	2.720.253	15.974.052	55.523	18.749.828	10.971.847
Gastos de mantenimiento	13.597.592	9.361.417	1.720.436	24.679.445	23.605.776
Movilidad y viáticos	2.048.022	21.813.913	3.874.302	27.536.237	22.549.266
Comunicaciones	1.087.546	1.577.466	741.203	3.406.215	3.946.741
Gastos bancarios	-	-	4.428.073	4.428.073	5.939.859
Alquileres Maquinarias	189.515	311.776	424	501.715	953.201
Deudores incobrables	-	10.034.922	-	10.034.922	9.849.835
Juicios	-	17.977	-	17.977	-
Gastos generales	3.579.223	16.219.340	4.900.652	24.699.215	20.648.876
<b>Totales al 31.12.2018</b>	<b>268.300.739</b>	<b>423.701.868</b>	<b>195.896.503</b>	<b>887.899.110</b>	<b>-</b>
<b>Totales al 31.12.2017</b>	<b>277.570.803</b>	<b>393.103.780</b>	<b>194.487.106</b>	<b>-</b>	<b>865.161.689</b>

(1) Incluye los sueldos por 31.238.758 y 33.926.080 y cargas sociales por 5.576.081 y 6.806.185 correspondiente a 6 personas que integran el Directorio al 31 de diciembre de 2018 y 31 de diciembre de 2017 respectivamente.

El informe de fecha 08 de marzo de 2019  
se extiende en documento aparte  
DELOITTE S.C.

Registro de Asoc. Prof. Universitarios -  
C.P.C.E.C.A.B.A. - Tomo 1, Folio 2)

  
ALEJANDRA M. PALOMBO (Socia)  
Contador Público (U.B.A.)  
C.P.C.E.C.A.B.A. T°166 - F°24

Por Comisión Fiscalizadora

  
CPN SANTIAGO G. LIZZOLI  
Síndico Titular

  
MARCELO R. FIGUEIRAS  
Presidente

**LABORATORIOS RICHMOND S.A.C.I.F.  
INFORMACIÓN ADICIONAL A LAS NOTAS A LOS ESTADOS FINANCIEROS CORRESPONDIENTE AL  
EJERCICIO ECONÓMICO TERMINADO EL 31 DE DICIEMBRE DE 2018**

Requerida por el art. 12 del Capítulo III Título IV de las normas de la Comisión Nacional de Valores  
(N.T. 2013)

**CUESTIONES GENERALES SOBRE LA ACTIVIDAD DE LA SOCIEDAD**

1. Regímenes jurídicos específicos y significativos que impliquen decaimientos o renacimientos contingentes de beneficios previstos por dichas disposiciones:

No existen.

2. Modificaciones significativas en las actividades de la sociedad u otras circunstancias similares ocurridas durante los ejercicios comprendidos por los estados financieros que afecten su comparabilidad con los presentados en ejercicios anteriores, o que podrían afectarla con los que habrán de presentarse en ejercicios futuros:

Ver nota 2.

3. Clasificación de los saldos de créditos y deudas:

Ver nota 18.

4. Clasificación de los créditos y deudas, de manera que permita conocer los efectos financieros que produce su mantenimiento:

Ver nota 18 y Anexo G.

5. Detalle del porcentaje de participación en sociedades del artículo 33 de la Ley N° 19.550 en el capital y en el total de votos. Además, saldos deudores y/o acreedores por sociedad:

Saldos deudores y/o acreedores por sociedad: Ver nota 24

Participación en sociedades: Ver nota 20 y Anexo C.

6. Créditos por ventas o préstamos contra directores, síndicos, miembros del consejo de vigilancia y sus parientes hasta el segundo grado inclusive. Para cada persona se indicará el saldo máximo habido durante el ejercicio (expresado en moneda de cierre), el saldo a la fecha del estado contable, el motivo del crédito, la moneda en que fue concedido y las cláusulas de actualización monetaria y tasas de interés aplicadas.

No existen.

7. Inventario físico de los inventarios:

Los inventarios físicos de los inventarios se efectúan de manera integral una vez al año.

8. Valores corrientes:

Inventarios: No existen inventarios valuados a valores corrientes.


Propiedades, planta y equipo: No existen bienes de propiedad, planta y equipo valuados a valores corrientes.

9. Propiedad, planta y equipo:

El Informe de fecha 08 de marzo de 2019  
se extiende en documento aparte

**DELOITTE S.C.**

Registro de Asoc. Prof. Universitarios –  
C.P.C.E.C.A.B.A. – Tomo 1, Folio 2)

  
**ALEJANDRA M. PALOMBO (Socia)**  
Contador Público (U.B.A.)  
C.P.C.E.C.A.B.A. T°166 - F°24

Por Comisión Fiscalizadora

  
**GPN SANTIAGO G. LIZZOLI**  
Síndico Titular

  
**MARCELO R. FIGUEIRAS**  
Presidente

No existe reserva por revalúo técnico.

10. Participaciones en otras sociedades en exceso a lo admitido por el artículo 31 de la Ley 19.550:

No existen.

11. Valores recuperables:

No existen bienes que superen su valor recuperable. Ver notas 3 d), e), f), g), h), i) y j).


12. Seguros:

Riesgo	Concepto Asegurado	Compañía	Póliza	Moneda	Suma Asegurada	Valor Contable Seguros a Devengar Pesos
Mala Praxis Medica	Ensayos Clínicos	Noble Compañía de Seguros	8121206	Dólares	500.000	26.278
Seguro Técnico	Prendario Equipamiento	Chubb Seguros Argentina S.A.	989030	Pesos	4.535.687	14.824
Seguro Técnico	Técnico	Chubb Seguros Argentina S.A.	989031	Pesos	2.039.297	-
Seguro Técnico	Prendario Equipamiento	Chubb Seguros Argentina S.A.	989031	Pesos	2.039.297	-
Seguro Técnico	Técnico	QBE Seguros	555062	Pesos	1.580.598	-
Mala Praxis Medica	Ensayos Clínicos	Chubb Seguros Argentina S.A.	842531	Dólares	500.000	39.087
Mala Praxis Medica	Ensayos Clínicos	Chubb Seguros Argentina S.A.	843637	Dólares	500.000	-
Caución Directores	Garantía Caucción Director Bertero Ricardo	Crédito y Caucción S.A.	80677	Pesos	50.000	-
Caución Directores	Garantía Caucción Director Nicastro Miguel	Crédito y Caucción S.A.	80676	Pesos	50.000	-
Caución Directores	Garantía Caucción Director Savastano Eduardo	Crédito y Caucción S.A.	80138	Pesos	50.000	-
Caución Directores	Garantía Caucción Director Artola J.M.	Crédito y Caucción S.A.	80143	Pesos	50.000	-
Caución Directores	Garantía Caucción Director Serventich	Crédito y Caucción S.A.	80140	Pesos	50.000	-
Caución Directores	Garantía Caucción Director Elvira Zini	Crédito y Caucción S.A.	80142	Pesos	50.000	-
Caución Directores	Garantía Caucción Director Marcelo Figueiras	Crédito y Caucción S.A.	80139	Pesos	50.000	-
Responsabilidad Civil	Directores	Zurich	154044	Dólares	3.000.000	902.830
Responsabilidad Civil	Productos	Zurich	6505	Dólares	1.000.000	-
Responsabilidad Civil	Operaciones	Zurich	6505	Dólares	1.000.000	-
Transporte Terrestre y Aéreo	Mercaderías (Transporte Internacional y Nacional)	SMG Seguros	tramite	Dólares	600.000	-
Automotores	Todo Riesgo	La Meridional Seguros	670812	Pesos	22.362.000	1.785.340
Operaciones	Edificios, maquinas, instalaciones	Seguros Sura S.A.	en	Dólares	40.198.575	52.288
Operaciones	Edificios, maquinas, instalaciones	Allianz	en	Dólares	40.198.575	-
Operaciones	Edificios, maquinas, instalaciones	La Segunda	en	Dólares	40.198.575	-
Caución Parque Pilar	Daño Ambiental Incidencia Colectiva	El Surco Compañía de Seguros S.A.	66125	Pesos	2.466.787	33.223
Caución Planta Elcano	Daño Ambiental Incidencia Colectiva	El Surco Compañía de Seguros S.A.	66126	Pesos	3.661.679	48.442

Se considerarán suficientemente cubiertos los riesgos corrientes en los seguros contratados.

13. Contingencias positivas y negativas:

El informe de fecha 08 de marzo de 2019 se extiende en documento aparte  
DELOITTE S.C.  
Registro de Asoc. Prof. Universitarios -  
C.P.C.E.C.A.B.A. - Tomo 1, Folio 2)

  
ALEJANDRA M. PALOMBO (Socia)  
Contador Público (U.B.A.)  
C.P.C.E.C.A.B.A. T°166 - F°24

Por Comisión Fiscalizadora

  
CPN SANTIAGO G. LIZZOLI  
Síndico Titular

  
MARCELO R. FIGUEIRAS  
Presidente



No existen.

14. Situaciones contingentes a la fecha de los estados financieros no contabilizadas:

No existen.

Adelantos irrevocables a cuenta de futuras suscripciones:

No existen.

15. Dividendos acumulativos impagos de acciones preferidas:

Ver anexo G.

16. Condiciones, circunstancias o plazos para la cesación de restricciones a la distribución de resultados no asignados:

Ver nota 28.

Ciudad Autónoma de Buenos Aires, 8 de marzo de 2019

El informe de fecha 08 de marzo de 2019  
se extiende en documento aparte  
**DELOITTE S.C.**  
Registro de Asoc. Prof. Universitarios –  
C.P.C.E.C.A.B.A. – Tomo 1, Folio 2)



**ALEJANDRA M. PALOMBO** (Socia)  
Contador Público (U.B.A.)  
C.P.C.E.C.A.B.A. T°166 - F°24

Por Comisión Fiscalizadora



**CPN SANTIAGO G. LIZZONI**  
Síndico Titular



**MARCELO R. FIGUEIRAS**  
Presidente

LABORATORIOS RICHMOND S.A.C.I.F.

INFORMACIÓN ADICIONAL A LAS NOTAS A LOS ESTADOS FINANCIEROS CORRESPONDIENTE AL EJERCICIO ECONÓMICO TERMINADO EL 31 DE DICIEMBRE DE 2018


ANEXO IV. NORMADO POR EL ARTICULO 1º DEL CAPITULO I DEL TITULO IV DE LAS NORMAS DE LA COMISION NACIONAL DE VALORES:  
INFORME SOBRE CÓDIGO DE GOBIERNO SOCIETARIO RESOLUCIÓN GENERAL

	Cumplimiento		Incumplimiento	Informe/Explicar
	Total	Parcial		
<b>PRINCIPIO I: TRANSPARENCIA EN LA RELACION ENTRE LA EMISORA, EL GRUPO ECONOMICO QUE ENCABEZA Y/O INTEGRA A SUS PARTES RELACIONADAS.</b>				
Recomendación I.1: Garantizar la divulgación por parte del Órgano de Administración de políticas aplicables a la relación de la Emisora con el grupo económico que encabeza y/o integra y con sus partes relacionadas.	X			Conforme lo establecido por la normativa legal vigente, las operaciones con partes relacionadas por montos relevantes deberán contar con un previo dictamen del Comité de Auditoría. Por otra parte, conforme con la política de la Sociedad, y en línea con la normativa de rigor, todos los contratos antes mencionados sólo serán ejecutados por el Directorio en el caso que el Comité de Auditoría brinde un dictamen favorable sobre ellos, de manera de garantizar la transparencia, y que se respeten las condiciones económicas que el mercado impone. Asimismo, en las notas a los estados financieros trimestrales y anuales se mencionan todas las operaciones realizadas con sociedades controladas.
Recomendación I.2: Asegurar la existencia de mecanismos preventivos de conflictos de interés.	X			Es política general y habitual de la Sociedad que, en la realización de cualquier actividad, se deberán evitar situaciones donde los sujetos implicados en las transacciones estén, o aparenten estar, en un conflicto de intereses. A tal fin, se entiende como conflicto de interés a aquellas situaciones en las que un colaborador tenga un interés diferente respecto a la misión de la empresa y al equilibrio de los intereses de los implicados o se beneficie "personalmente" de oportunidades de negocio de la empresa, como que los representantes de los clientes o de los proveedores, o de las instituciones públicas, actúen en contra de las obligaciones fiduciarias vinculadas a su cargo, en sus relaciones con la Sociedad. En caso de que se manifieste un posible conflicto de intereses, rige lo dispuesto por los arts. 272 y 273 de la Ley 19.550.



MARCELO R. FIGUEIRAS  
 Presidente

	Cumplimiento		Incumplimiento	Informar o Explicar
	Total	Parcial		
Recomendación I.3: Prevenir el uso indebido de información privilegiada.	X			Existe en la compañía una profunda concientización de los accionistas clase A, miembros de los órganos de administración y fiscalización, gerentes, y resto del personal, acerca del uso indebido de información privilegiada, respetando las disposiciones de la legislación vigente y de conformidad con las mejores prácticas internacionales.
<b>PRINCIPIO II. SENTAR LAS BASES PARA UNA SÓLIDA ADMINISTRACIÓN Y SUPERVISIÓN DE LA EMISORA</b>				
Recomendación II. 1: Garantizar que el Órgano de Administración asuma la administración y supervisión de la Emisora y su orientación estratégica.	X			Salvo en las materias reservadas a la competencia de la Asamblea de Accionistas, el Directorio tiene por imposición legal a su cargo la administración de la compañía. En tal sentido, aprueba las políticas y estrategias generales de la Sociedad y en particular el plan estratégico o de negocios, así como los objetivos de gestión y presupuestos anuales, la política de inversiones en activos financieros y bienes de capital y de financiación; la política de selección, evaluación y remuneración de los gerentes de primera línea; las políticas de control y gestión de riesgos y toda otra que tenga por objeto el seguimiento de los sistemas internos de información y control.
II.1.1 El Órgano de Administración aprueba:				-
II.1.1.1 Plan estratégico aprobado, objetivos de gestión y presupuestos anuales aprobados por Órgano de Dirección	X			El Directorio aprueba el presupuesto anual y, consecuentemente, define el plan estratégico o de negocios de la Sociedad y los objetivos de gestión, resuelve sobre las inversiones significativas en bienes de capital, así como en las políticas de financiación de largo plazo.
II.1.1.2 Política de inversiones y financiación aprobados por Órgano de Dirección	X			El Directorio aprueba la política de inversiones y de financiación.
II.1.1.3 Política de gobierno societario aprobado por el Órgano de Administración	X			El Directorio aprueba la política de gobierno societario.
II.1.1.4 Política de Selección, evaluación y remuneración de gerentes de primera línea aprobado por el Órgano de Administración.	X			Todas las políticas de selección, evaluación y remuneración (fija y variable) de gerentes de primera línea son aprobadas por el Directorio. Los ejecutivos gerenciales son designados en función de sus antecedentes profesionales y técnicos y su




MARCELO R. FIGUEIRAS  
Presidente

	Cumplimiento		Incumplimiento	Informe/Explicación
	Totale	Parcial		
				designación cuenta con la aprobación del Gerente General y del Directorio.
II.1.1.5 Política de asignación de responsabilidades a gerentes de primera línea aprobado por el Órgano de administración.	X			El Directorio define las políticas de asignación de responsabilidades a los gerentes de primera línea.
II.1.1.6 Supervisión de planes de sucesión de gerentes de primera línea aprobado por el órgano de administración.			X	El Directorio no ha considerado necesario aplicar una política de supervisión en forma directa de los planes de sucesión de los gerentes de primera línea. La Sociedad evaluará la conveniencia o no de adoptar dicha política.
II.1.1.7 Política de Responsabilidad Social Empresaria aprobada por el Órgano de administración.	X			El Directorio define la política de responsabilidad social empresaria.
II.1.1.8 Política de gestión integral de riesgos y de control interno, y de prevención de fraude aprobado por Órgano de Administración.	X			El Directorio aprueba las políticas de gestión integral de riesgos y de control interno, y de prevención de fraudes.
II.1.1.9 Política de capacitación y entrenamiento continuo para miembros del Órgano de Administración y de los gerentes de primera línea.	X			La Sociedad fomenta, implementa los cursos de capacitación para que todos los Directores y Gerentes de primera línea cuenten con la formación necesaria para desenvolverse en su puesto.  Asimismo, los Directores se mantienen actualizados en temas vinculados a las políticas económicas, regulaciones y toda otra materia de relevancia, y toma a su cargo
II.1.2 Otras políticas aprobadas por el órgano de Administración importantes				No existen otras políticas aplicadas por el órgano de administración
II.1.3 Política tendiente a garantizar disponibilidad de información relevante para el Órgano de Administración, y vía de consulta directa a líneas gerenciales, de modo simétrico para miembros, ejecutivos, externos e independientes y con antelación.	X			Las decisiones que hacen a la administración de la Sociedad y su operatoria en general se toman durante reuniones periódicas celebradas por el Directorio, y por los gerentes de primera línea. A fin de garantizar la disponibilidad de información relevante para la toma de decisiones, dicha información se entrega a los directores con la debida antelación. Asimismo, existe una vía de consulta directa a las líneas gerenciales a ser empleada por todos los directores.
II.1.4 Temas sometidos a aprobación por el Órgano de Administración, acompañados por análisis de riesgo y nivel de riesgo	X			En la medida que sea necesario, los temas de relevancia sometidos a consideración del Directorio son acompañados por una




MARCELO R. FIGUERAS  
Presidente

	Cumplimiento		Incumplimiento	Informar o Explicar
	Total	Parcial		
aceptable.				recomendación de la Gerencia General que incluye un análisis de los riesgos asociados a las decisiones que puedan ser adoptadas, teniendo en cuenta el nivel de riesgo empresarial definido como aceptable por la Sociedad.
Recomendación II.2: Asegurar un efectivo Control de la Gestión de la Emisora.	X			Los controles implementados por la Sociedad, tienen por objeto asegurar un efectivo Control de Gestión Empresaria.
II.2.1 El Órgano de Administración verifica el cumplimiento del presupuesto anual y el plan de negocios.	X			Durante las reuniones periódicas del Directorio se controla el cumplimiento del presupuesto aprobado y, consecuentemente, el plan de negocios.
II.2.2 El Órgano de Administración verifica el desempeño de los gerentes de primera línea.	X			Periódicamente el Directorio pone a consideración el desempeño de los gerentes de primera línea y el cumplimiento de los objetivos a ellos fijados. El análisis del desempeño se basa en la información contable y en datos de mercado. Para su evaluación, se trabaja de manera coordinada con cada una de las áreas para que la información sea clara, precisa y concisa.
Recomendación II.3: Dar a conocer el proceso de evaluación del desempeño del Órgano de Administración y su impacto.				
II.3.1 Cada miembro del Órgano de Administración cumple con el Estatuto Social y, en su caso, con el Reglamento del funcionamiento del Órgano de Administración. Detallar las principales directrices del Reglamento. Indicar el grado de cumplimiento del Estatuto Social y Reglamento.	X			Cada miembro del Directorio cumple íntegramente con las normas legales, reglamentarias y las previsiones del Estatuto Social de manera total. En suma, la gestión del Directorio es aprobada por los accionistas conforme lo dispone la Ley 19.550. Asimismo, todas sus decisiones y el informe de marcha de la Sociedad constan en las actas de directorio, las que se publican conforme las normas aplicables. No existe en la Sociedad un Reglamento especial de funcionamiento del Órgano de Administración.
II.3.2 El Órgano de Administración expone los resultados de su gestión teniendo en cuenta los objetivos fijados al inicio del período, de modo tal que los accionistas puedan evaluar el grado de cumplimiento de tales objetivos, que contienen tanto aspectos financieros como no financieros. Adicionalmente, el Órgano de Administración presenta un diagnóstico acerca del grado de cumplimiento de las políticas mencionadas en la Recomendación II, ítems II.1.1 y II.1.2.	X			En cumplimiento de lo dispuesto por la Ley 19.550, el Directorio elabora la Memoria correspondiente a los Estados Financieros de la Sociedad, que son sometidos a la consideración de la Asamblea de accionistas. En dicho documento, el Directorio describe su actuación y resultados de la gestión del ejercicio anterior a efectos de brindar una guía adecuada y suficiente para permitir la evaluación del desempeño de sus integrantes por parte de la Asamblea. La Memoria refleja el grado de cumplimiento del plan de negocios de la Sociedad, las políticas de



MARCELO R. FIGUEIRAS  
Presidente

	Cumplimiento		Incumplimiento	Informar o Explicar
	Total	Parcial		
				inversiones, financiación, gobierno societario, responsabilidad empresarial, control y gestión de riesgos, los programas de entrenamiento para directores y ejecutivos gerenciales y los objetivos de gestión y el presupuesto anual. Adicionalmente, se presentan estados financieros intermedios y su información complementaria, de público conocimiento a través del régimen de oferta pública.
Recomendación II.4: Que el número de miembros externos e independientes constituyan una proporción significativa en el Órgano de Administración de la Emisora.				
II.4.1 La proporción de miembros ejecutivos, externos e independientes (éstos últimos definidos según la normativa de esta Comisión) del Órgano de Administración guarda relación con la estructura de capital de la Emisora. Explicitar.	X			El Estatuto de la Sociedad, dispone que, es competencia de la asamblea de accionistas la composición de su Directorio, fijando del número de sus miembros entre un mínimo de tres y un máximo de nueve, a quienes elige por el término de tres años. En la actualidad el Directorio elegido por la Asamblea del 24.04.2018, está compuesto por siete miembros titulares y cuatro miembros suplentes. Conforme el criterio establecido por la autoridad competente; y teniendo en cuenta el porcentaje de la dispersión accionaria de la sociedad, se considera que la proporción de directores independientes guarda relación con la estructura del capital social.
II.4.2 Durante el año en curso, los accionistas acordaron a través de una Asamblea General una política dirigida a mantener una proporción de al menos 20% de miembros independientes sobre el número total de miembros del Órgano de Administración		X		Si bien la Asamblea de Accionistas no ha fijado una política en cuanto a la proporción de directores independientes, la Sociedad cumple con las exigencias legales en cuanto a la cantidad de directores independientes para que funcione debidamente el Comité de Auditoría. La Asamblea de accionistas siempre ha elegido la cantidad de directores independientes necesarios para dar cumplimiento a lo dispuesto en las normas vigentes de la CNV y permitir la integración del Comité de Auditoría con una mayoría de miembros independientes. La independencia de los miembros del Directorio no fue cuestionada en el transcurso del año.
Recomendación II.5: Comprometer a que				




MARCELO R. FIGUEIRAS  
Presidente

	Cumplimiento		Incumplimiento	Informar o Explicar
	Total	Parcial		
existan normas y procedimientos inherentes a la selección y propuesta de miembros del Órgano de Administración y gerentes de primera línea de la Emisora.				
II.5.1			X	La Sociedad no cuenta actualmente con un Comité de Nombramientos, puesto que considera suficientes y efectivos los procedimientos seguidos para la designación de gerentes de primera línea. Sin embargo, no descarta su implementación en el futuro en caso de resultar conveniente.
II.5.1.1			X	N/A
II.5.1.2			X	N/A
II.5.1.3			X	N/A
II.5.1.4			X	N/A
II.5.1.5			X	N/A
II.5.2			X	N/A
II.5.2.1			X	N/A
II.5.2.2			X	N/A
II.5.2.3			X	N/A
II.5.2.4			X	N/A
II.5.2.5 Se recomienda que el Presidente del Directorio no sea a su vez el Gerente General de la Emisora.	X			El Presidente del Directorio no ejerce la Gerencia General de la sociedad.
II.5.2.6			X	N/A
II.5.2.7			X	N/A
II.5.3			X	N/A
Recomendación II.6: Evaluar la conveniencia de que miembros del Órgano de Administración y/o síndicos y/o consejeros de vigilancia desempeñen funciones en diversas Emisoras.	X			No es política de la Sociedad limitar la participación de sus Directores y Síndicos en otras emisoras. Sin perjuicio de ello, rige sobre el desempeño de sus funciones lo dispuesto por los artículos 272, 273 y 298 de la Ley General de Sociedades y demás normativa aplicable. En cuanto a los síndicos, atento que la legislación argentina les asigna una función de control de legalidad, la Sociedad considera que no hay impedimento alguno en que se superpongan en diversas sindicaturas.
Recomendación II.7: Asegurar la				



MARCELO R. FIGUEIRAS  
Presidente

	Cumplimiento		Incumplimiento	Informar o Explicar
	Total	Parcial		
Capacitación y Desarrollo de miembros del Órgano de Administración y gerentes de primera línea de la Emisora.				
II.7.1 La Emisora cuenta con Programas de Capacitación continua vinculado a las necesidades existentes de la Emisora para los miembros del Órgano de Administración y gerentes de primera línea, que incluyen temas acerca de su rol y responsabilidades, la gestión integral de riesgos empresariales, conocimientos específicos del negocio y sus regulaciones, la dinámica de la gobernanza de empresas y temas de responsabilidad social empresaria. En el caso de los miembros del Comité de Auditoría, normas contables internacionales, de auditoría y de control interno y de regulaciones específicas del mercado de capitales.	X			La Sociedad implementa planes de capacitación para todos sus ejecutivos gerenciales. Asimismo, los Directores se mantienen actualizados en temas vinculados a la política, economía, regulaciones y toda otra materia recomendada por el organismo de control, temas que son tratados en las reuniones mensuales de marcha de la Sociedad, y en las diferentes reuniones de las Cámaras que nuclean la actividad.
II.7.2 La Emisora incentiva, por otros medios no mencionadas en II.7.1, a los miembros de Órgano de Administración y gerentes de primera línea a mantener una capacitación permanente que complemente su nivel de formación de manera que agregue valor a la Emisora. Indicar de qué modo lo hace.	X			Los miembros del Directorio y de la alta gerencia tienen la libertad y cuentan con el apoyo de la compañía para llevar a cabo las capacitaciones que consideren convenientes, estando gran parte del costo que estos programas demanden a cargo de la Emisora.
<b>PRINCIPIO III: AVALUAR UNA EFECTIVA POLÍTICA DE IDENTIFICACIÓN, MEDICIÓN, ADMINISTRACIÓN Y DIVULGACIÓN DEL RIESGO EMPRESARIAL</b>				
Recomendación III: El Órgano de Administración debe contar con una política de gestión integral del riesgo empresarial y monitorea su adecuada implementación.				
III.1 La Emisora cuenta con políticas de gestión integral de riesgos empresariales (de cumplimiento de los objetivos estratégicos, operativos, financieros, de reporte contable, de leyes y regulaciones, otros). Hacer una descripción de los aspectos más relevantes de las mismas.	X			La Sociedad no cuenta con políticas escritas de gestión integral de riesgos empresariales. Sin perjuicio de lo cual, el Directorio analiza y evalúa periódicamente los riesgos inherentes a la actividad de la emisora a efectos de tomar los cursos de acción necesarios en tiempo oportuno, para salvaguarda de los intereses sociales.
III.2 Existe un Comité de Gestión de Riesgos en el seno del Órgano de Administración o de la Gerencia General. Informar sobre la existencia de manuales de procedimientos y detallar los principales		X		Dada la dimensión de la emisora y debido al amplio acceso a información de la actividad y situación de la Sociedad, profesionalidad e involucramiento de todos sus miembros, el Directorio no ha




MARCELO R. FIGUEIRAS  
Presidente



	Cumplimiento		Incumplimiento	Informar o Explicar
	Total	Parcial		
factores de riesgos que son específicos para la Emisora o su actividad y las acciones de mitigación implementadas. De no contar con dicho Comité, corresponderá describir el papel de supervisión desempeñado por el Comité de Auditoría en referencia a la gestión de riesgos.  Asimismo, especificar el grado de interacción entre el Órgano de Administración o de sus Comités con la Gerencia General de la Emisora en materia de gestión integral de riesgos empresariales.				considerado necesario hasta la fecha conformar un comité de gestión de riesgos y por ende, elaborar manuales de procedimientos.  Tal como se menciona en el punto anterior, es el Directorio, en su conjunto y –de corresponder– con el apoyo de las Gerencias, el responsable de llevar adelante las políticas de gestión de riesgo, las que son analizadas con el Comité de Auditoría, que verifica el funcionamiento de los procesos de gestión de riesgos y control interno.  En términos generales, las coberturas externas están relacionadas con los stocks de bienes de cambio y con los bienes de uso, mientras que los riesgos derivados del mantenimiento de fondos y de créditos por ventas, así como las fluctuaciones en los valores del stock son asumidas por la misma empresa.
III.3 Hay una función independiente dentro de la Gerencia General de la Emisora que implementa las políticas de gestión integral de riesgos (función de Oficial de Gestión de Riesgo o equivalente). Especificar.			X	No hay una función independiente dentro de la Gerencia General que implemente las políticas de gestión integral de riesgos.
III.4 Las políticas de gestión integral de riesgos son actualizadas permanentemente conforme a las recomendaciones y metodologías reconocidas en la materia. Indicar cuáles.		X		Las políticas de gestión integral de riesgos son evaluadas periódicamente por el Directorio.
III.5 El Órgano de Administración comunica sobre los resultados de la supervisión de la gestión de riesgos realizada conjuntamente con la Gerencia General en los estados financieros y en la Memoria anual. Especificar los principales puntos de las exposiciones realizadas.	X			El resultado de la gestión de riesgos se informa al Directorio y se expone en notas a los estados financieros referida a la gestión del riesgo financiero. Dichos estados financieros son sometidos a la aprobación de la Asamblea de Accionistas.
<b>PRINCIPIO IV: SALVAGUARDAR LA INTEGRIDAD DE LA INFORMACIÓN FINANCIERA CON AUDITORÍAS INDEPENDIENTES</b>				
Recomendación IV: Garantizar la independencia y transparencia de las funciones que le son encomendadas al Comité de Auditoría y al Auditor Externo.				
IV.1 El Órgano de Administración al elegir			X	El Directorio se ajusta a las exigencias legales en


  
**MARCELO R. FIGUEIRAS**  
 Presidente

	Cumplimiento		Incumplimiento (%)	Informar o Explicar
	Total	Parcial		
a los integrantes del Comité de Auditoría teniendo en cuenta que la mayoría debe revestir el carácter de independiente, evalúa la conveniencia de que sea presidido por un miembro independiente.				cuanto a la cantidad de directores independientes para que funcione debidamente el Comité de Auditoría. La presidencia del Comité de Auditoría es designada en el seno de este órgano y no hay ninguna disposición que prohíba que tal decisión recaiga en un director que revista la condición de "no independiente" conforme lo dispuesto por la reglamentación vigente.
IV.2 Existe una función de auditoría interna que reporta al Comité de Auditoría o al Presidente del Órgano de Administración y que es responsable de la evaluación del sistema de control interno. Indicar si el Comité de Auditoría o el Órgano de Administración hace una evaluación anual sobre el desempeño del área de auditoría interna y el grado de independencia de su labor profesional, entendiéndose por tal que los profesionales a cargo de tal función son independientes de las restantes áreas operativas y además cumplen con requisitos de independencia respecto a los accionistas de control o entidades relacionadas que ejerzan influencia significativa en la Emisora. Especificar, asimismo, si la función de auditoría interna realiza su trabajo de acuerdo a las normas internacionales para el ejercicio profesional de la auditoría interna emitidas por el Institute of Internal Auditors (IIA).			X	La Emisora no cuenta con un departamento de auditoría interna formalmente constituido.
IV.3 Los integrantes del Comité de Auditoría hacen una evaluación anual de la idoneidad, independencia y desempeño de los Auditores Externos, designados por la Asamblea de Accionistas. Describir los aspectos relevantes de los procedimientos empleados para realizar la evaluación.	X			El Comité de Auditoría mantiene una relación estrecha con los auditores externos, lo que le permite llevar a cabo un análisis detallado de los aspectos relevantes de la auditoría de los estados financieros y obtener información detallada sobre la planificación y los avances del trabajo. Asimismo, el Comité de Auditoría evalúa los servicios prestados por los auditores externos, determina si se cumple la condición de independencia de los mismos de acuerdo con lo requerido por las leyes aplicables, y monitorea su desempeño a fin de asegurar que sea satisfactorio.
IV.4 La Emisora cuenta con una política		X		La emisora no cuenta con una política respecto a la




MARCELO R. FIGUEIRAS  
Presidente

	Cumplimiento		Incumplimiento	Informar o Explicar
	Total	Parcial		
referida a la rotación de los miembros de la Comisión Fiscalizadora y/o del Auditor Externo; y a propósito del último, si la rotación incluye a la firma de auditoría externa o únicamente a los sujetos físicos.				rotación de la Comisión Fiscalizadora, y por lo tanto no hace recomendaciones al respecto a los accionistas. La Sociedad no tiene establecidas políticas internas que dispongan la rotación periódica obligatoria de los auditores externos, siendo de aplicación lo dispuesto en las Normas de la Comisión Nacional de Valores ( NT 2013).
<b>PRINCIPIO V. RESPETAR LOS DERECHOS DE LOS ACCIONISTAS</b>				
Recomendación V.1: Asegurar que los accionistas tengan acceso a la información de la Emisora.				
V.1.1 El Órgano de Administración promueve reuniones informativas periódicas con los accionistas coincidiendo con la presentación de los estados financieros intermedios. Explicitar indicando la cantidad y frecuencia de las reuniones realizadas en el transcurso del año		X		El Directorio no promueve periódicamente reuniones informativas con los accionistas fuera de las asambleas.  La Sociedad pone a disposición de los accionistas, con la antelación suficiente a las asambleas respectivas, la documentación relativa a estados financieros, informes del Comité de Auditoría y demás información prevista en el régimen de oferta pública. A su vez presenta estados financieros trimestrales y publica todo hecho o situación que, por su importancia, sea apto para afectar en forma sustancial la colocación de los valores negociables de la emisora o el curso de su negociación. La Sociedad evaluará la posibilidad o no de promover reuniones informativas con los accionistas que coincidan con la presentación de los estados financieros intermedios.
V.1.2 La Emisora cuenta con mecanismos de información a inversores y con un área especializada para la atención de sus consultas. Adicionalmente cuenta con un sitio web que puedan acceder los accionistas y otros inversores, y que permita un canal de acceso para que puedan establecer contacto entre sí. Detallar	X			La Sociedad cuenta con una oficina destinada a atender consultas e inquietudes de los accionistas. Cuenta además con un sitio web que permite un contacto directo con la Sociedad.
Recomendación V.2: Promover la participación activa de todos los accionistas.				
V.2.1 El Órgano de Administración adopta medidas para promover la participación de todos los accionistas en las Asambleas	X			La Sociedad adopta las medidas necesarias dispuestas por la Ley General de Sociedades para promover la presencia de los accionistas a las


  
**MARCELO R. FIGUEIRAS**  
 Presidente

	Cumplimiento		Incumplimiento	Información Explicativa
	Total	Parcial		
Generales de Accionistas. Explicitar, diferenciando las medidas exigidas por ley de las ofrecidas voluntariamente por la Emisora a sus accionistas.				asambleas, tanto para los accionistas mayoritarios como para los minoritarios. Las convocatorias a las asambleas generales se realizan a través de anuncios en el Boletín Oficial y en uno de los diarios de mayor circulación, conforme a las disposiciones legales y reglamentarias vigentes en cada oportunidad. Por lo expresado el Directorio no considera necesario adoptar medidas adicionales.
V.2.2 La Asamblea General de Accionistas cuenta con un Reglamento para su funcionamiento que asegura que la información esté disponible para los accionistas, con suficiente antelación para la toma de decisiones. Describir los principales lineamientos del mismo.		X		La Sociedad considera que no es necesario un reglamento de este tipo dado que entiende que este requisito se ve cumplido con la normativa vigente sobre las asambleas, incluyendo que la información esté a disposición de los accionistas en forma previa.
V.2.3 Resultan aplicables los mecanismos implementados por la Emisora a fin que los accionistas minoritarios propongan asuntos para debatir en la Asamblea General de Accionistas de conformidad con lo previsto en la normativa vigente. Explicitar los resultados.	X			No existen mecanismos especiales implementados por la emisora en tal sentido. En razón que entiende que con las publicaciones exigidas por las normas aplicables (a través del Boletín Oficial, el Boletín de la Bolsa de Comercio de Buenos Aires y un diario de gran circulación) la convocatoria a las asambleas adquiere amplia difusión y no cree necesario tomar medidas adicionales ya que se cumple con la normativa vigente sobre las asambleas y la revelación de la información.  No se han recibido propuestas de accionistas minoritarios relativos a asuntos para debatir en asambleas.
V.2.4 La Emisora cuenta con políticas de estímulo a la participación de accionistas de mayor relevancia, tales como los inversores institucionales. Especificar.			X	En atención a la conformación del capital social, no se consideran necesarias políticas de estímulo a la participación de accionistas de mayor relevancia ya que estos asisten regularmente a las asambleas.
V.2.5 En las Asambleas de Accionistas donde se proponen designaciones de miembros del Órgano de Administración se dan a conocer, con carácter previo a la votación: (i) la postura de cada uno de los candidatos respecto de la adopción o no de un Código de Gobierno Societario; y (ii) los fundamentos de dicha postura			X	En las asambleas donde se designan directores no se dan a conocer, con carácter previo a la votación, la postura de cada uno de los candidatos respecto de la adopción o no de un código de gobierno societario.
Recomendación V.3: Garantizar el principio de igualdad entre acción y voto.		X		Conforme el último aumento de capital resuelto por la Asamblea Ordinaria y Extraordinaria del 10/10/2017, la totalidad de las acciones emitidas por la Sociedad son de clase A y clase B, teniendo



MARCELO B. FIGUEIRAS  
Presidente

	Cumplimiento		Incumplimiento	Informar o Explicar
	Total	Parcial		
				<p>cinco y un voto por acción respectivamente. Dicho aumento fue llevado a cabo, mediante la emisión de acciones por suscripción en el régimen general de oferta pública.</p> <p>En virtud de dicha oferta, el capital social de la Sociedad asciende a \$80.751.487, compuesto por 66.584.323 acciones ordinarias, escriturales clase "A", de \$ 1.- valor nominal, cada una, que otorgan derecho a cinco votos por acción y 14.167.164 acciones ordinarias, escriturales clase "B", de \$ 1.- valor nominal, cada una, que otorgan derecho a un voto por acción. El capital social se encuentra totalmente suscrito e integrado y garantiza el principio de igualdad entre acción y voto.</p> <p>En los últimos años, la Sociedad no ha variado la composición de las acciones en circulación, siendo las mismas Clase A y B, el 100% de las mismas nominativas no endosables ordinarias.</p>
Recomendación V.4: Establecer mecanismos de protección de todos los accionistas frente a las tomas de control.		X		<p>De acuerdo con lo establecido en el Artículo 90 de la ley de Mercado de Capitales No. 26.831, el Régimen de Oferta Pública de Adquisición Obligatoria comprende a todas las sociedades que hacen oferta pública de sus acciones.</p> <p>Por su parte, en virtud de la composición del capital social, no se ha considerado establecer estatutariamente otros mecanismos respecto a las tomas de control. Tampoco existen otros mecanismos alternativos, previstos estatutariamente, como el tag along u otros.</p>
Recomendación V.5: Alejar la dispersión accionaria de la Emisora.			X	<p>Las acciones clase B, las cuales se encuentran dentro del Régimen de Oferta Pública, significan un 17,54 % del capital social de la emisora y dicho porcentaje no ha variado desde su emisión.</p> <p>El Directorio considera que hasta el momento no prevé incrementar el porcentaje accionario en circulación.</p>
Recomendación V.6: Asegurar que haya una política de dividendos transparente.				
V.6.1 La Emisora cuenta con una política de distribución de dividendos prevista en el Estatuto Social y aprobada por la Asamblea de Accionistas en las que se establecen las condiciones para distribuir dividendos en efectivo o acciones. De existir la misma,		X		<p>Laboratorios Richmond SACIF mantiene la política de distribución de dividendos en la medida de las posibilidades del, la coyuntura general de la economía, el plan financiero, las inversiones y los compromisos asumidos por la Sociedad. Dado que los flujos de efectivo y las necesidades de inversión</p>



MARCELO R. FIGUEIRAS  
Presidente

	Cumplimiento		Incumplimiento	Informe o Explicar
	Total	Parcial		
indicar criterios, frecuencia y condiciones que deben cumplirse para el pago de dividendos.				pueden ser volátiles, sería desacertado fijar una política de dividendos estable y regular. El Directorio establece la conveniencia, la oportunidad y el monto de distribución de dividendos así como, de corresponder, la capitalización de las utilidades del ejercicio, al realizar la propuesta anual de distribución de resultados.
V.6.2 La Emisora cuenta con procesos documentados para la elaboración de la propuesta de destino de resultados acumulados de la Emisora que deriven en constitución de reservas legales, estatutarias, voluntarias, pase a nuevo ejercicio y/o pago de dividendos.  Explicitar dichos procesos y detallar en que Acta de Asamblea General de Accionistas fue aprobada la distribución (en efectivo o acciones) o no de dividendos, de no estar previsto en el Estatuto Social.		X		La política de distribución de utilidades está basada en una adecuada remuneración del capital invertido por sus accionistas y está enmarcada en el cumplimiento de los principios y normas vigentes junto con un análisis de la situación de liquidez y solvencia de la entidad que resultaría en caso de efectivizarse la distribución.  Anualmente la Asamblea de Accionistas es quien decide acerca de la propuesta de destino de resultados acumulados de la emisora, una vez cumplimentadas las reservas legales y estatutarias exigidas, más las voluntarias si así se dispusiera, pase a nuevo ejercicio y/o pago de dividendos.
<b>PRINCIPIO VI- MANTENER UN VINCULO DIRECTO Y RESPONSABLE CON LA COMUNIDAD</b>				
Recomendación VI: Suministrar a la comunidad la revelación de las cuestiones relativas a la Emisora y un canal de comunicación directo con la empresa.				
VI.1 La Emisora cuenta con un sitio web de acceso público, actualizado, que no solo suministre información relevante de la empresa (Estatuto Social, grupo económico, composición del Órgano de Administración, estados financieros, Memoria anual, entre otros) sino que también recoja inquietudes de usuarios en general.	X			La Sociedad cuenta con el sitio web <a href="http://www.richmondlah.com">www.richmondlah.com</a> , actualizado y de libre acceso, que cuenta con un link ("Información Financiera") que redirecciona al usuario a la página de Internet de la Comisión Nacional de Valores, conforme a lo dispuesto en la Normas de la Comisión Nacional de Valores. Asimismo, el sitio web en forma actualizada, fácil, suficiente y diferenciadamente suministra información y recoge las inquietudes de los usuarios.
VI.2 La Emisora emite un Balance de Responsabilidad Social y Ambiental con frecuencia anual, con una verificación de un Auditor Externo independiente. De existir, indicar el alcance o cobertura jurídica o geográfica del mismo y dónde está disponible. Especificar que normas o iniciativas han adoptado para llevar a cabo		X		Si bien la Sociedad no emite balance, durante el transcurso del ejercicio 2017/18 confeccionó y puso a disposición de los diferentes grupos de interés, su Reporte de Sustentabilidad. Además, dentro de un contexto de Responsabilidad Social Empresaria ha desarrollado diversas acciones sociales hacia el bienestar y salud de la comunidad en general; implementando iniciativas tendientes a




MARCELO R. FIGUEIRAS  
Presidente

	Cumplimiento		Incumplimiento	Informar o Explicar
	Total	Parcial		
su política de responsabilidad social empresaria (Global Reporting Initiative y/o el Pacto Global de Naciones Unidas, ISO 26.000, SA8000, Objetivos de Desarrollo del Milenio, SGE 21-Foretica, AA 1000, Principios de Ecuador, entre otras)				la protección del medio ambiente; manteniendo una conducta ética y transparente en su relación con clientes, proveedores, consumidores, competidores, etc. Asimismo ha decidido sistematizar todos estos aspectos en un Régimen acorde con las políticas de Gestión Ética y Responsabilidad Social que permita que estas acciones sean sostenible a lo largo del tiempo y contribuyan al logro de los objetivos estratégicos del negocio.
<b>PRINCIPIO VII: REMUNERAR DE FORMA JUSTA Y RESPONSABLE</b>				
Recomendación VII: Establecer claras políticas de remuneración de los miembros del Órgano de Administración y gerentes de primera línea de la Emisora, con especial atención a la consagración de limitaciones convencionales o estatutarias en función de la existencia o inexistencia de ganancias.				
VII.1 La Emisora cuenta con un Comité de Remuneraciones.			X	<p>La Sociedad no cuenta con un Comité de Remuneraciones, puesto que considera suficientes y efectivos los procedimientos seguidos actualmente. Por el momento, la Sociedad considera que la incorporación de dicho Comité podría resultar excesivamente burocrático para la estructura actual. Sin embargo, no descarta su implementación en el futuro en caso de resultar conveniente.</p> <p>La política global de remuneraciones al personal jerárquico es definida por el Directorio y se mantiene en línea con las remuneraciones del mercado para los distintos puestos de trabajo.</p>
VII.1.1				N/A
VII.1.2				N/A
VII.1.3				N/A
VII.1.4				N/A
VII.1.5				N/A
VII.2				N/A
VII.2.1				N/A
VII.2.2				N/A



MARCELO R. FIGUEIRAS  
Presidente

	Cumplimiento		Incumplimiento	Informar o Explicar
	Total	Parcial		
VII.2.3				N/A
VII.2.4				N/A
VII.2.5				N/A
VII.2.6				N/A
VII.2.7				N/A
VII.3				N/A
VII.4 En caso de no contar con un Comité de Remuneraciones, explicar cómo las funciones descritas en VII. 2 son realizadas dentro del seno del propio Órgano de Administración		X		El Directorio entiende que, dada la envergadura y estructura de la sociedad, resulta innecesario crear Comités en estas materias compuestos por directores no ejecutivos. Además, asume sus tareas permitiendo y asegurando la participación de todos sus integrantes, descartando la aplicación de algún tipo de medida que pueda tender a la discriminación en cualquiera de sus formas. Si bien no existe un Comité de Remuneraciones, de acuerdo a la política de remuneraciones de la Sociedad, el personal ejecutivo percibe una retribución mensual. La retribución mensual se establece teniendo en cuenta las características y responsabilidades del cargo ocupado y la formación, capacidad y experiencia de cada ejecutivo. La Sociedad no cuenta con un sistema de compensación mediante opciones. La remuneración de los funcionarios y empleados es el resultado de estudios de mercado realizados por la Sociedad. La Gerencia General informa al Directorio sobre las acciones emprendidas y los temas analizados respecto a política de remuneraciones.
<b>PRINCIPIO VIII FOMENTAR LA ÉTICA EMPRESARIAL</b>				
Recomendación VIII: Garantizar comportamientos éticos en la Emisora.				
VIII.1 La Emisora cuenta con un Código de Conducta Empresaria. Indicar principales lineamientos y si es de conocimiento para todo público. Dicho Código es firmado por al menos los miembros del Órgano de Administración y gerentes de primera línea. Señalar si se fomenta su aplicación a proveedores y clientes.		X		Si bien la Sociedad no cuenta con un texto ordenado como Código de Conducta Empresaria, la misma posee diferentes normativas internas que regulan el desarrollo de las funciones laborales por parte de sus empleados. Asimismo, a la brevedad se someterá a consideración del Directorio la aprobación de dicho Código, cuyo texto ya ha sido confeccionado mediante la participación de las diferentes gerencias.




MARCELO R. FIGUEIRAS  
Presidente



	Cumplimiento		Incumplimiento	Información Explicativa
	Total	Parcial		
VIII.2 La Emisora cuenta con mecanismos para recibir denuncias de toda conducta ilícita o anti ética, en forma personal o por medios electrónicos garantizando que la información transmitida responda a altos estándares de confidencialidad e integridad, como de registro y conservación de la información. Indicar si el servicio de recepción y evaluación de denuncias es prestado por personal de la Emisora o por profesionales externos e independientes para una mayor protección hacia los denunciantes.	X			La Sociedad cuenta con mecanismos para recibir denuncias de toda conducta ilícita o anti ética. A tal fin se encuentra en la página interna de la compañía un acceso directo a los fines de realizar denuncias anónimas, las cuales son recibidas por la gerencia de Recursos Humanos para su posterior tratamiento y resolución.
VIII.3 La Emisora cuenta con políticas, procesos y sistemas para la gestión y resolución de las denuncias mencionadas en el punto VIII.2. Hacer una descripción de los aspectos más relevantes de las mismas e indicar el grado de involucramiento del Comité de Auditoría en dichas resoluciones, en particular en aquellas denuncias asociadas a temas de control interno para reporte contable y sobre conductas de miembros del Órgano de Administración y gerentes de la primera línea.	X			La Sociedad cuenta con políticas, procesos y sistemas internos para la gestión y resolución de las denuncias, las cuales son elevadas a las máximas autoridades societarias y, de acuerdo a la temática de las mismas, son resueltas en forma conjunta con la gerencia involucrada, en caso de ser ello posible y corresponder.
<b>PRINCIPIO IX PROFUNDIZAR EL ALCANCE DEL COMITÉ</b>				
Recomendación IX: Fomentar la inclusión de las previsiones que hacen a las buenas prácticas de buen gobierno en el Estatuto Social.		X		Dado el carácter esencialmente dinámico de los principios y recomendaciones que hacen al buen gobierno corporativo, y a su reciente implementación tanto internacional, local como a nivel de la compañía, la Sociedad considera poco conveniente, por el momento, la inclusión de las buenas prácticas del gobierno corporativo en el estatuto social, debido a su eminente carácter estático y de difícil modificación; sin perjuicio de que algunas de dichas previsiones se encuentran incluidas, como ser el destino de las utilidades al final del ejercicio. No obstante ello, no se descarta la inclusión gradual, en el futuro, de algunas de las previsiones en el estatuto social, en la medida que ello se considere conveniente.

Ciudad Autónoma de Buenos Aires, 8 de marzo de 2019



MARCELO B. FIGUEIRAS  
Presidente



Deloitte S.C.  
Florida 234, 5º piso  
C1005AAF  
Ciudad Autónoma  
de Buenos Aires  
Argentina

Tel.: (+54-11) 4320-2700  
Fax: (+54-11) 4325-8081/  
4326-7340  
www.deloitte.com/ar

**INFORME DE LOS AUDITORES INDEPENDIENTES**  
(sobre los estados financieros consolidados)

Señores  
Presidente y Directores de  
**LABORATORIOS RICHMOND S.A.C.I.F.**  
CUIT N°: 30-50115282-6  
Domicilio legal: Avenida Elcano 4938  
Ciudad Autónoma de Buenos Aires

**Informe sobre los estados financieros consolidados**

**1) Identificación de los estados financieros consolidados objeto de la auditoría**

Hemos auditado los estados financieros consolidados adjuntos de Laboratorios Richmond S.A.C.I.F. (en adelante, mencionada indistintamente como "Laboratorios Richmond S.A.C.I.F." o la "Sociedad") con sus sociedades controladas, que comprenden el estado consolidado de situación financiera al 31 de diciembre de 2018, el estado consolidado del resultado integral, el estado consolidado de cambios en el patrimonio y el estado consolidado de flujos de efectivo correspondientes al ejercicio económico finalizado en dicha fecha, así como un resumen de las políticas contables significativas y otra información explicativa incluidas en las notas 1 a 32 y los anexos A a H.

Las cifras y otra información correspondientes al ejercicio económico finalizado el 31 de diciembre de 2017, reexpresadas en moneda de diciembre de 2018 de acuerdo a lo señalado en la nota 2.1 a los estados financieros adjuntos, son parte integrante de dichos estados financieros consolidados, y se las presenta con el propósito de que se interpreten exclusivamente en relación con las cifras y otra información del ejercicio económico actual.

**2) Responsabilidad del Directorio de la Sociedad en relación con los estados financieros consolidados**

El Directorio de la Sociedad es responsable de la preparación y presentación razonable de los estados financieros consolidados de acuerdo con las Normas Internacionales de Información Financiera (NIIF) adoptadas por la Federación Argentina de Consejos Profesionales de Ciencias Económicas (FACPCE) como normas contables profesionales, tal como fueron aprobadas por el Consejo de Normas Internacionales de Contabilidad (IASB, por su sigla en inglés), e incorporadas por la Comisión Nacional de Valores (CNV) a su normativa, como así también del control interno que el Directorio de la Sociedad considere necesario para permitir la preparación de estados financieros libres de incorrecciones significativas.

### **3) Responsabilidad de los auditores**

Nuestra responsabilidad consiste en expresar una opinión sobre los estados financieros consolidados adjuntos basada en nuestra auditoría. Hemos llevado a cabo nuestro examen de conformidad con las Normas Internacionales de Auditoría (NIA) emitidas por el Consejo de Normas Internacionales de Auditoría y Aseguramiento (IAASB, por su sigla en inglés) de la Federación Internacional de Contadores (IFAC, por su sigla en inglés), adoptadas en Argentina con la vigencia establecida por la FACPCE a través de la Resolución Técnica N° 32 y las Circulares de Adopción N° 1, 2, 3 y 4 de las Normas Emitidas por el IAASB y el IESBA de la IFAC. Dichas normas exigen que cumplamos los requerimientos de ética, así como que planifiquemos y ejecutemos la auditoría con el fin de obtener una seguridad razonable de que los estados financieros están libres de incorrecciones significativas.

Una auditoría involucra la aplicación de procedimientos, sustancialmente sobre bases selectivas, para obtener elementos de juicio sobre las cifras y otra información presentadas en los estados financieros. Los procedimientos seleccionados, así como la valoración de los riesgos de incorrecciones significativas en los estados financieros, dependen del juicio profesional del auditor. Al efectuar dichas valoraciones del riesgo, el auditor tiene en cuenta el control interno pertinente para la preparación y presentación razonable por parte de la Sociedad de los estados financieros, con el fin de diseñar los procedimientos de auditoría que sean adecuados en función de las circunstancias y no con la finalidad de expresar una opinión sobre la eficacia del control interno de la Sociedad. Una auditoría también incluye la evaluación de la adecuación de las políticas contables aplicadas y de la razonabilidad de las estimaciones contables realizadas por el Directorio y la Gerencia de la Sociedad, así como la evaluación de la presentación de los estados financieros en su conjunto.

Consideramos que los elementos de juicio que hemos obtenido proporcionan una base suficiente y adecuada para nuestra opinión de auditoría.

### **4) Opinión**

En nuestra opinión, los estados financieros consolidados mencionados en el capítulo 1 de este informe presentan razonablemente, en todos sus aspectos significativos, la situación financiera consolidada de Laboratorios Richmond S.A.C.I.F. al 31 de diciembre de 2018, así como su resultado integral consolidado, los cambios en su patrimonio consolidado y el flujos de su efectivo consolidado correspondientes al ejercicio económico finalizado en esa fecha, de conformidad con las Normas Internacionales de Información Financiera.

### **5) Párrafo de énfasis**

Sin modificar nuestra opinión, queremos enfatizar la información contenida en la nota 2.1 a los estados financieros consolidados adjuntos, en la cual la Sociedad manifiesta que las cifras en ellos expuestas, así como la información comparativa correspondiente al ejercicio precedente, han sido reexpresadas en moneda constante de diciembre de 2018, con efecto retroactivo.

### **6) Otras cuestiones**

Los estados financieros individuales y consolidados de la sociedad controlada Compañía Inversora Latinoamericana S.A. al 31 diciembre de 2018 y por el ejercicio económico finalizado en esa fecha fueron auditados por otro profesional independiente, Contadora Pública Ximena Furtado Cazes (p. Moore Stephens Auditores Asociados - Montevideo, Uruguay), quién emitió su informe favorable sin salvedades con fecha 31 de enero de 2019.



**Informe sobre otros requerimientos legales y reglamentarios**

- a) Los estados financieros consolidados mencionados en el primer párrafo del capítulo 1 de este informe han sido preparados, en todos sus aspectos significativos, de acuerdo con las normas aplicables de la Ley de Sociedades Comerciales N° 19.550 y de la Comisión Nacional de Valores.
- b) Las cifras de los estados financieros consolidados mencionados en el capítulo 1 de este informe surgen de aplicar los procedimientos de consolidación establecidos por las Normas Internacionales de Información Financiera a partir de los estados financieros separados de las Sociedades que integran el grupo económico, las que se detallan en la nota 2.5. Los estados financieros separados de la sociedad controladora surgen de sus registros contables, que se encuentran pendientes de transcripción en los libros rubricados.
- c) Los estados financieros mencionados en el primer párrafo del capítulo 1 de este informe se encuentran pendientes de transcripción en el libro Inventarios y balances.
- d) Como parte de nuestro trabajo, cuyo alcance se describe en el capítulo 3, hemos revisado la Reseña informativa requerida por la Comisión Nacional de Valores, preparada por el Directorio y sobre la cual, en lo que es materia de nuestra competencia, no tenemos observaciones que formular.
- e) En cumplimiento de las normas aplicables de la Comisión Nacional de Valores, informamos las siguientes relaciones porcentuales correspondientes a los honorarios facturados directa o indirectamente por nuestra sociedad profesional durante el ejercicio económico finalizado el 31 de diciembre de 2018:
1. Cociente entre el total de honorarios por servicios de auditoría de estados financieros y otros servicios de auditoría prestados a la emisora, y el total de honorarios por todo concepto, incluidos los servicios de auditoría: 100%.
  2. Cociente entre el total de honorarios por servicios de auditoría de estados financieros y otros servicios de auditoría prestados a la emisora, y el total de servicios de auditoría facturados a la emisora y a sus controlantes, controladas y vinculadas: 100%.
  3. Cociente entre el total de honorarios por servicios de auditoría de estados financieros y otros servicios de auditoría prestados a la emisora, y el total facturado a la emisora y a sus controlantes, controladas y vinculadas por todo concepto, incluidos los servicios de auditoría: 100%.
- f) Según surge de los registros contables de la Sociedad controladora mencionados en el apartado b) de este capítulo, que se encuentran pendientes de transcripción a los libros rubricados, el pasivo devengado al 31 de diciembre de 2018 a favor del Sistema Integrado Previsional Argentino en concepto de aportes y contribuciones previsionales ascendía a \$20.938.019 y no era exigible a esa fecha.



- g) Hemos aplicado los procedimientos sobre prevención del lavado de activos de origen delictivo y financiación del terrorismo previstos en la Resolución C.D. N° 77/2011 del Consejo Profesional de Ciencias Económicas de la Ciudad Autónoma de Buenos Aires.

Ciudad Autónoma de Buenos Aires, 8 de marzo de 2019

**DELOITTE S.C.**  
(Registro de Asoc. Prof. Universitarios -  
C.P.C.E.C.A.B.A. - Tomo 1, Folio 2)



**ALEJANDRA M. PALOMBO (Socia)**  
Contador Público (U.B.A.)  
C.P.C.E.C.A.B.A. T° 166 - F° 24

**consejo** Profesional de Ciencias Económicas de la Ciudad Autónoma de Buenos Aires

Buenos Aires 08/03/2019 01 0 T. 51 Legalización: N° 027432

LEGALIZAMOS, de acuerdo con las facultades otorgadas a este CONSEJO PROFESIONAL por las leyes 466 (Art. 2. inc. d y j) y 20.488 (Art. 21. inc. i) la actuación profesional de fecha 08/03/2019 referida a BALANCE perteneciente de fecha 31/12/2018 para ser presentada ante la LABORATORIOS RICHMOND S.A.C.I.F. 30-50115282-6 y declaramos que la firma inserta en dicha actuación se corresponde con la que el Dr. PALOMBO ALEJANDRA MARCELA CP T° 0166 F° 024 que se han efectuado los controles de matrícula vigente y control formal de dicha actuación profesional de conformidad con lo previsto en la Res. C-236/88, no implicando estos controles la emisión de un juicio técnico sobre la tarea profesional, y que firma en carácter de socio de DELOITTE S.C. Soc. 1 T° 1 F° 2

LA PRESENTE LEGALIZACIÓN NO ES VÁLIDA SI CARECE DE SELLO Y FIRMA DEL SECRETARIO DE

**Dr. MARIA CRISTINA PERICHON**  
CONTADORA PUBLICA (U.B.A.)  
SECRETARIA DE LEGALIZACIONES



Deloitte se refiere a una o más de las firmas miembro de Deloitte Touche Tohmatsu Limited, una compañía privada del Reino Unido limitada por garantía ("DTTL"), su red de firmas miembro, y sus entidades relacionadas. DTTL y cada una de sus firmas miembro son entidades únicas e independientes y legalmente separadas. DTTL (también conocida como "Deloitte Global") no brinda servicios a los clientes. Una descripción detallada de la estructura legal de DTTL y sus firmas miembros puede verse en el sitio web [www.deloitte.com/about](http://www.deloitte.com/about).

Deloitte Touche Tohmatsu Limited es una compañía privada limitada por garantía constituida en Inglaterra y Gales bajo el número de compañía 07271800, con domicilio legal en Hill House, 1 Little New Street, London, EC4A, 3TR, United Kingdom.

## **INFORME DE LOS AUDITORES INDEPENDIENTES**

(sobre estados financieros separados)

Señores  
Presidente y Directores de  
**LABORATORIOS RICHMOND S.A.C.I.F.**  
CUIT N°: 30-50115282-6  
Domicilio legal: Avenida Elcano 4938  
Ciudad Autónoma de Buenos Aires

### **Informe sobre los estados financieros separados**

#### **1. Identificación de los estados financieros separados objeto de la auditoría**

Hemos auditado los estados financieros separados adjuntos de Laboratorios Richmond S.A.C.I.F. (en adelante, mencionada indistintamente como "Laboratorios Richmond S.A.C.I.F." o la "Sociedad"), que comprenden el estado separado de situación financiera al 31 de diciembre de 2018, el estado separado del resultado integral, el estado separado de cambios en el patrimonio y el estado separado de flujos de efectivo correspondientes al ejercicio económico finalizado en dicha fecha, así como un resumen de las políticas contables significativas y otra información explicativa incluidas en las notas 1 a 32 y los anexos A a H.

Las cifras y otra información correspondientes al ejercicio económico finalizado el 31 de diciembre de 2017, reexpresadas en moneda de diciembre de 2018 de acuerdo a lo señalado en la nota 2.1 a los estados financieros adjuntos, son parte integrante de dichos estados financieros separados, y se las presenta con el propósito de que se interpreten exclusivamente en relación con las cifras y otra información del ejercicio económico actual.

#### **2. Responsabilidad del Directorio de la Sociedad en relación con los estados financieros separados**

El Directorio de la Sociedad es responsable de la preparación y presentación razonable de los estados financieros separados de acuerdo con las Normas Internacionales de Información Financiera (NIIF) adoptadas por la Federación Argentina de Consejos Profesionales de Ciencias Económicas (FACPCE) como normas contables profesionales, tal como fueron aprobadas por el Consejo de Normas Internacionales de Contabilidad (IASB, por su sigla en inglés), e incorporadas por la Comisión Nacional de Valores (CNV) a su normativa, como así también del control interno que el Directorio de la Sociedad considere necesario para permitir la preparación de estados financieros libres de incorrecciones significativas.

#### **3. Responsabilidad de los auditores**

Nuestra responsabilidad consiste en expresar una opinión sobre los estados financieros separados adjuntos basada en nuestra auditoría. Hemos llevado a cabo nuestro examen de conformidad con las Normas Internacionales de Auditoría (NIA) emitidas por el Consejo de Normas Internacionales de Auditoría y Aseguramiento (IAASB, por su sigla en inglés) de la Federación Internacional de Contadores (IFAC, por su sigla en inglés), adoptadas en Argentina con la vigencia establecida por la FACPCE a través de la Resolución Técnica N° 32 y las Circulares de Adopción N° 1, 2, 3 y 4 de las Normas Emitidas por el IAASB y el IESBA de la IFAC. Dichas normas exigen que cumplamos los requerimientos de ética, así como que planifiquemos y ejecutemos la auditoría con el fin de obtener una seguridad razonable de que los estados financieros están libres de incorrecciones significativas.

Una auditoría involucra la aplicación de procedimientos, sustancialmente sobre bases selectivas, para obtener elementos de juicio sobre las cifras y otra información presentadas en los estados financieros. Los procedimientos seleccionados, así como la valoración de los riesgos de incorrecciones significativas en los estados financieros, dependen del juicio profesional del auditor. Al efectuar dichas valoraciones del riesgo, el auditor tiene en cuenta el control interno pertinente para la preparación y presentación razonable por parte de la Sociedad de los estados financieros, con el fin de diseñar los procedimientos de auditoría que sean adecuados en función de las circunstancias y no con la finalidad de expresar una opinión sobre la eficacia del control interno de la Sociedad. Una auditoría también incluye la evaluación de la adecuación de las políticas contables aplicadas y de la razonabilidad de las estimaciones contables realizadas por el Directorio y la Gerencia de la Sociedad, así como la evaluación de la presentación de los estados financieros en su conjunto.

Consideramos que los elementos de juicio que hemos obtenido proporcionan una base suficiente y adecuada para nuestra opinión de auditoría.

#### **4. Opinión**

En nuestra opinión, los estados financieros separados mencionados en el capítulo 1 de este informe presentan razonablemente, en todos sus aspectos significativos, la situación financiera de Laboratorios Richmond S.A.C.I.F. al 31 de diciembre de 2018, así como su resultado integral, los cambios en su patrimonio y los flujos de su efectivo correspondientes al ejercicio económico finalizado en esa fecha, de conformidad con las Normas Internacionales de Información Financiera.

#### **5. Párrafo de énfasis**

Sin modificar nuestra opinión, queremos enfatizar la información contenida en la nota 2.1 a los estados financieros separados adjuntos, en la cual la Sociedad manifiesta que las cifras en ellos expuestas, así como la información comparativa correspondiente al ejercicio precedente, han sido reexpresadas en moneda constante de diciembre de 2018, con efecto retroactivo.

#### **6. Otras cuestiones**

Los estados financieros individuales de la sociedad controlada Compañía Inversora Latinoamericana S.A. al 31 diciembre de 2018 y por el ejercicio económico finalizado en esa fecha fueron auditados por otro profesional independiente, Contadora Pública Ximena Furtado Cazes (p. Moore Stephens Auditores Asociados - Montevideo, Uruguay), quién emitió su informe favorable sin salvedades con fecha 31 de enero de 2019.

#### **Informe sobre otros requerimientos legales y reglamentarios**

- a) Los estados financieros separados mencionados en el primer párrafo del capítulo 1 de este informe han sido preparados, en todos sus aspectos significativos, de acuerdo con las normas aplicables de la Ley General de Sociedades N° 19.550 y de la CNV.
- b) Las cifras de los estados financieros separados mencionados en el primer párrafo del capítulo 1 de este informe surgen de los registros contables de la Sociedad, que se encuentran pendientes de transcripción en los libros rubricados.
- c) Los estados financieros separados mencionados en el primer párrafo del capítulo 1 de este informe se encuentran pendientes de transcripción en el libro Inventarios y balances.
- d) Como parte de nuestro trabajo, cuyo alcance se describe en el capítulo 3 de este informe, hemos revisado la Información adicional a las notas de los estados financieros separados requerida por el artículo 12 del Capítulo III, Título IV de las normas de la CNV (N.T. 2013) preparada por el Directorio y sobre la cual, en lo que es materia de nuestra competencia, no tenemos observaciones que formular.
- e) En cumplimiento de las normas aplicables de la CNV, informamos las siguientes relaciones porcentuales correspondientes a los honorarios facturados directa o indirectamente por nuestra sociedad profesional:




1. Cociente entre el total de honorarios por servicios de auditoría de estados financieros y otros servicios de auditoría prestados a la emisora, y el total de honorarios por todo concepto, incluidos los servicios de auditoría: 100%.
  2. Cociente entre el total de honorarios por servicios de auditoría de estados financieros y otros servicios de auditoría prestados a la emisora, y el total de servicios de auditoría facturados a la emisora y a sus controlantes, controladas y vinculadas: 100%.
  3. Cociente entre el total de honorarios por servicios de auditoría de estados financieros y otros servicios de auditoría prestados a la emisora, y el total facturado a la emisora y a sus controlantes, controladas y vinculadas por todo concepto, incluidos los servicios de auditoría: 100%.
- f) Según surge de los registros contables de la Sociedad mencionados en el apartado b) de este capítulo, se encuentran pendientes de transcripción a los libros rubricados, el pasivo devengado al 31 de diciembre de 2018 a favor del Sistema Integrado Previsional Argentino en concepto de aportes y contribuciones previsionales ascendía a \$20.938.019 y no era exigible a esa fecha.
- g) Hemos aplicado los procedimientos sobre prevención del lavado de activos de origen delictivo y financiación del terrorismo previstos en la Resolución C.D. N° 77/2011 del Consejo Profesional de Ciencias Económicas de la Ciudad Autónoma de Buenos Aires.

Ciudad Autónoma de Buenos Aires, 8 de marzo de 2019

**DELOITTE S.C.**

(Registro de Asoc. Prof. Universitarios -  
C.P.C.E.C.A.B.A. - Tomo 1, Folio 2)



**ALEJANDRA M. PALOMBO (Socia)**  
Contador Público (U.B.A.)  
C.P.C.E.C.A.B.A. T° 166 - F° 24

**consejo** Profesional de Ciencias Económicas  
de la Ciudad Autónoma de Buenos Aires

Buenos Aires 08/03/2019 010 T. 51 Legalización: N° 027433

LEGALIZAMOS, de acuerdo con las facultades otorgadas a este CONSEJO PROFESIONAL por las leyes 466 (Art. 2, inc. d y j) y 20.488 (Art. 21 inc. i) la actuación profesional de fecha 08/03/2019 referida a BALANCE de fecha 31/12/2018 perteneciente a LABORATORIOS RICHMOND S.A.C.I.F. para ser presentada ante y declaramos que la firma inserta en dicha actuación se corresponde con la que el Dr. PALOMBO ALEJANDRA MARCELA CP. T° 0166 F° 24 que se han efectuado los controles de matrícula vigente y control formal de dicha actuación profesional de conformidad con lo previsto en la Res. C. 236/88; no implicando estos controles la emisión de un juicio técnico sobre la tarea profesional, y que firma en carácter de socio de DELOITTE S.C. Soc. 1 T° F° 2

LA PRESENTE LEGALIZACION NO ES VÁLIDA SIN EL SELLO Y FIRMA DEL SECRETARIO DE LEGALIZACIONES.

SECRETARIA DE LEGALIZACIONES

Deloitte se refiere a una o más de las firmas miembro de Deloitte Touche Tohmatsu Limited (DTTL), su red de firmas miembro, y sus entidades relacionadas. DTTL y cada una de sus firmas miembro son entidades únicas e independientes y legalmente separadas. DTTL (también conocida como "Deloitte Global") no brinda servicios a los clientes. Una descripción detallada de la estructura de DTTL y sus firmas miembros puede verse en el sitio web [www.deloitte.com/about](http://www.deloitte.com/about).

Deloitte Touche Tohmatsu Limited es una compañía privada limitada por garantía constituida en Inglaterra y Gales bajo el número de compañía 07271800, con domicilio legal en Hill House, 1 Little New Street, London, EC4A, 3TR, United Kingdom.



## INFORME DE LA COMISIÓN FISCALIZADORA

Ciudad Autónoma de Buenos Aires, 8 de marzo de 2019.

A los Sres. Accionistas de  
**LABORATORIOS RICHMOND S.A.C.I.F.**  
Av. Elcano 4938  
Ciudad Autónoma de Buenos Aires  
CUIT: 30-50115282-6

---

En nuestro carácter de Comisión Fiscalizadora de LABORATORIOS RICHMOND S.A.C.I.F. de acuerdo con lo dispuesto por el inc. 5° del artículo 294 de la Ley General de Sociedades y el artículo 62 inciso c) del Reglamento de Listado de BYMA (Bolsas y Mercados Argentinos), hemos examinado los documentos detallados en el Capítulo I siguiente. Los documentos citados constituyen una información preparada y emitida por el Directorio de la Sociedad en ejercicio de sus funciones exclusivas. Nuestra responsabilidad es informar sobre dichos documentos basado en el trabajo que se menciona en el Capítulo II.

### I. DOCUMENTOS EXAMINADOS

Nuestra labor comprendió los siguientes documentos:

1. Estado Consolidado de situación financiera al 31 de diciembre de 2018.
2. Estado Consolidado del resultado integral correspondiente al ejercicio económico terminado el 31 de diciembre de 2018.
3. Estado Consolidado de cambios en el patrimonio correspondiente al ejercicio económico terminado el 31 de diciembre de 2018.
4. Estado Consolidado de flujo de efectivo correspondiente al ejercicio económico terminado el 31 de diciembre de 2018.
5. Notas 1 a 32 y Anexos A, B, C, D, E, F, G, y H a los estados financieros consolidados correspondiente al ejercicio económico terminado el 31 de diciembre de 2018.
6. Estado Separado de Situación Financiera al 31 de diciembre de 2018.
7. Estado Separado de Resultados Integral correspondiente al ejercicio económico terminado el 31 de diciembre de 2018.
8. Estado Separado de Cambios en el Patrimonio correspondiente al ejercicio económico terminado el 31 de diciembre de 2018.
9. Estado Separado de Flujos de Efectivo correspondiente al ejercicio económico terminado el 31 de diciembre de 2018.
10. Notas 1 a 32 y Anexos A, B, C, D, E, F, G, y H a los estados financieros separados correspondiente al ejercicio económico terminado el 31 de diciembre de 2018.
11. Inventario al 31 de diciembre de 2018.
12. Memoria del Directorio por el ejercicio finalizado el 31 de diciembre de 2018.
13. Información adicional a las notas a los estados financieros requerida por el artículo 12 del Capítulo III. Título IV de las Normas de la Comisión Nacional de Valores (N.T. 2013), correspondiente al ejercicio económico terminado el 31 de diciembre de 2018.

### II. ALCANCE DEL EXAMEN

El Directorio de la Sociedad es responsable de la preparación y presentación razonable de los estados financieros de acuerdo con las Normas Internacionales de Información Financiera adoptadas por la Federación Argentina de Consejos Profesionales de Ciencias Económicas como normas contables profesionales, tal como fueron aprobadas por el Consejo de Normas Internacionales de Contabilidad ("IASB", por su sigla en inglés), e incorporadas por la Comisión Nacional de Valores a su normativa.



Asimismo el Directorio de la Sociedad es responsable del control interno que considere necesario para permitir la preparación de estados financieros libres de incorrecciones significativas.

Nuestro examen fue realizado de acuerdo con las normas de sindicatura vigentes según lo dispuesto por la Ley General de Sociedades y la Resolución Técnica N° 15, modificada por la Resolución Técnica N°45, ambas de la Federación Argentina de Consejos Profesionales de Ciencias Económicas. Dichas normas requieren que el examen de los estados contables se efectúe de acuerdo con las normas de auditoría vigentes, e incluya la verificación de la congruencia de los documentos examinados con la información sobre las decisiones societarias expuestas en la Memoria del Directorio y en actas de Directorio y Asambleas, así como la adecuación de dichas decisiones a la Ley y a los estatutos en lo relativo a sus aspectos formales y documentales. Para realizar nuestra tarea profesional sobre los documentos detallados en el Capítulo I. nos hemos basado en la auditoría efectuada por Deloitte S.C., quien emitió su informe de fecha 8 de marzo de 2019 y manifiesta que la ha hecho de conformidad con las Normas Internacionales de Encargos de Revisión (NIER) adoptadas por la Federación Argentina de Consejos Profesionales de Ciencias Económicas a través de la Resolución Técnica N° 32, y las Circulares de Adopción de Normas Emitidas por el IAASB y el IESBA de la IFAC N° 1, 2, 3 y N° 4.

Nuestra opinión contenida en los párrafos siguientes no se extiende a los criterios empresarios de administración de la Sociedad que no hemos evaluado por ser ellos de incumbencia exclusiva del Directorio y de la Asamblea.

### III. DICTAMEN

Basado en el examen realizado con el alcance descrito en el Capítulo II., estamos en condiciones de manifestar que los estados financieros mencionados en el Capítulo I de este informe presentan razonablemente, en todos sus aspectos significativos, la situación financiera consolidada y separada de Laboratorios Richmond S.A.C.I.F. al 31 de diciembre de 2018, así como su resultado integral, los cambios en su patrimonio y el flujo de su efectivo correspondientes al ejercicio económico finalizado en esa fecha, de conformidad con las Normas Internacionales de Información Financiera.

En relación con la Memoria del Directorio, no tenemos observaciones que formular en materia de nuestra competencia, siendo las afirmaciones sobre hechos futuros responsabilidad exclusiva del Directorio.

### IV. OTROS ASPECTOS

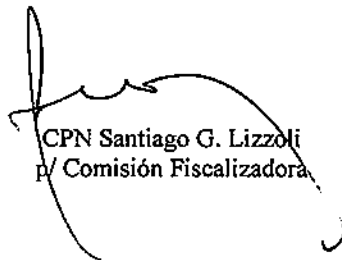
En cumplimiento de disposiciones vigentes, informamos que:

- a) Los estados financieros consolidados y separados de Laboratorios Richmond S.A.C.I.F. se encuentran pendientes de transcripción en el libro Inventarios y Balances y las cifras de los estados financieros separados mencionados en el Capítulo I de este informe surgen de los registros contables de la Sociedad que se encuentran pendientes de transcripción en los libros rubricados.
- b) Como parte de nuestro trabajo, cuyo alcance se describe en el Capítulo II. hemos revisado la Información adicional a las notas a los estados financieros correspondiente al ejercicio económico terminado el 31 de diciembre de 2018, requerida por el artículo 12 del Capítulo III. Título IV de las Normas de la Comisión Nacional de Valores (N.T. 2013), preparada por el Directorio de Laboratorios Richmond S.A.C.I.F. para cumplimentar las Normas de la Comisión Nacional de Valores, sobre la cual, en lo que es materia de nuestra competencia, no tenemos observaciones que formular.
- c) Se ha dado cumplimiento a lo dispuesto por el art. 294 de la Ley General de Sociedades y a las normas pertinentes de la Comisión Nacional de Valores, desde la fecha de nuestra designación, y hemos verificado la vigencia a la fecha del presente informe, de la garantía de los directores establecida por el artículo 9° del Estatuto Social y en concordancia con la Resolución N° 7/2015 (T.O. RG IGJ N° 9/2015), consistente en \$ 50.000 (cincuenta mil pesos) por cada director y que han sido cubiertos con pólizas de cauciones, cuya existencia hemos verificado.
- d) En cumplimiento de lo dispuesto por las Normas de la Comisión Nacional de Valores (N.T. 2013) sobre la independencia de los auditores externos y sobre la calidad de las políticas de auditoría aplicadas por los



mismos y de las políticas de contabilización de la Sociedad, informamos que hemos leído el informe del auditor externo, del que se desprende lo siguiente:

- i. las normas de auditoría aplicadas son las aprobadas por el Consejo Profesional de Ciencias Económicas de la Ciudad Autónoma de Buenos Aires, las que contemplan los requisitos de independencia, y
  - ii. Los estados financieros mencionados en el Capítulo I de este informe han sido preparados, en todos sus aspectos significativos, de acuerdo con las normas aplicables de la Ley General de Sociedades N° 19.550 y de la Comisión Nacional de Valores.
- e) Hemos aplicado los procedimientos sobre prevención de lavado de activos y financiación del terrorismo previstos en las correspondientes normas profesionales emitidas por el Consejo Profesional de Ciencias Económicas de la Ciudad Autónoma de Buenos Aires.



CPN Santiago G. Lizzoli  
p/ Comisión Fiscalizadora