



LABORATORIOS RICHMOND S.A.C.I.F.

Av. Elcano 4938 - Ciudad Autónoma de Buenos Aires

**ESTADOS FINANCIEROS INTERMEDIOS
POR EL PERÍODO DE 3 MESES
INICIADO EL 1° DE ENERO DE 2017
Y FINALIZADO EL 31 DE MARZO 2017
(PRESENTADOS EN FORMA COMPARATIVA)
JUNTO CON EL
INFORME DEL AUDITOR E
INFORME DEL SÍNDICO**

LABORATORIOS RICHMOND S.A.C.I.F.

Índice

Reseña informativa al 31 de marzo de 2017.

Estados financieros:

Estado intermedio de situación financiera al 31 de marzo de 2017.

Estado intermedio del resultado integral correspondiente al período de tres meses terminado el 31 de marzo de 2017.

Estado intermedio de cambios en el patrimonio correspondiente al período de tres meses terminado el 31 de marzo de 2017.

Estado intermedio de flujos de efectivo correspondiente al período de tres meses terminado el 31 de marzo de 2017.

Notas a los estados financieros intermedios correspondientes al período de tres meses terminado el 31 de marzo de 2017.

Información adicional a las notas a los estados financieros intermedios correspondientes al período de tres meses terminado el 31 de marzo de 2017, requerida por el artículo 12 del capítulo III título IV de las normas de la Comisión Nacional de Valores (N.T. 2013).

Informe de los auditores independientes.

Informe de la Comisión Fiscalizadora.

LABORATORIOS RICHMOND S.A.C.I.F.**RESEÑA INFORMATIVA SOBRE LOS ESTADOS FINANCIEROS INTERMEDIOS AL 31 DE MARZO DE 2017**
Información requerida por el apartado b.2) del art. 1° del Capítulo I Título IV de las normas de la Comisión Nacional de Valores (N.T. 2013)**1. BREVE COMENTARIO SOBRE LAS ACTIVIDADES DE LA SOCIEDAD**


En el estado de resultados se puede apreciar la existencia de una utilidad neta operativa (deduciendo de las ventas netas de bienes y servicios los correspondientes costo de los bienes y servicios vendidos, los gastos de comercialización y administración) de \$ 24.869.084.-

2. ESTRUCTURA FINANCIERA CONSOLIDADA

	<u>31/03/2017</u>	<u>31/03/2016</u>	<u>31/03/2015</u>	<u>31/03/2014</u>	<u>31/03/2013 *</u>
ACTIVO CORRIENTE	581.656.472	455.235.494	288.395.125	208.010.720	172.278.328
ACTIVO NO CORRIENTE	144.596.361	101.319.085	92.804.267	90.643.462	99.325.546
TOTAL ACTIVO	<u>726.252.833</u>	<u>556.554.579</u>	<u>381.199.392</u>	<u>298.654.182</u>	<u>271.603.874</u>
PASIVO CORRIENTE	425.364.700	354.829.377	243.495.739	182.400.506	142.891.966
PASIVO NO CORRIENTE	124.053.975	105.748.858	53.655.721	50.452.996	38.018.898
TOTAL PASIVO	<u>549.418.675</u>	<u>460.578.235</u>	<u>297.151.460</u>	<u>232.853.502</u>	<u>180.910.864</u>
PATRIMONIO NETO	176.834.158	95.976.344	84.047.932	65.800.680	90.693.010
TOTAL PASIVO Y PATRIMONIO NETO	<u>726.252.833</u>	<u>556.554.579</u>	<u>381.199.392</u>	<u>298.654.182</u>	<u>271.603.874</u>

* Según normas locales

El informe de fecha 10 de mayo de 2017 se extiende en documento aparte


LAURA ADRIANA FISCINA
Contadora Pública (U.N.L.Z.)
C.P.C.E.C.A.B.A. T° 240 F° 209

Por Comisión Fiscalizadora


CPN ROBERTO A. PERSICO
Síndico Titular


MARCELO R. FIGUEIRAS
Presidente

3. ESTRUCTURA DE RESULTADOS


	<u>31/03/2017</u>	<u>31/03/2016</u>	<u>31/03/2015</u>	<u>31/03/2014</u>	<u>31/03/2013 *</u>
RESULTADO OPERATIVO ORDINARIO	24.869.084	34.305.440	4.435.627	2.816.495	247.120
RESULTADOS FINANCIEROS	(6.522.687)	(35.058.440)	(14.135.054)	(21.917.052)	(3.659.054)
OTROS INGRESOS Y EGRESOS	(942.440)	1.359.611	2.636.061	1.637.610	1.909.777
RESULTADO NETO ORDINARIO	17.403.957	606.611	(7.063.366)	(17.462.948)	(1.502.157)
IMPUESTO A LAS GANANCIAS	(6.773.839)	(751.489)	816.303	(562.899)	241.793
RESULTADO NETO	10.630.118	(144.878)	(6.247.063)	(18.025.847)	(1.260.364)

* Según normas locales

4. ESTRUCTURA DEL FLUJO DE EFECTIVO COMPARATIVA CON EL MISMO PERÍODO DEL EJERCICIO ANTERIOR:

	<u>31/03/2017</u>	<u>31/03/2016</u>	<u>31/03/2015</u>	<u>31/03/2014</u>	<u>31/03/2013 *</u>
FONDOS GENERADOS (APLICADOS) A LAS ACTIVIDADES OPERATIVAS	82.771.851	16.241.931	9.368.786	4.576.185	(10.049.673)
FONDOS GENERADOS (APLICADOS) A LAS ACTIVIDADES DE INVERSIÓN	(11.174.639)	(3.604.006)	(263.893)	(1.544.050)	(517.179)
FONDOS (APLICADOS) GENERADOS POR LAS ACTIVIDADES DE FINANCIACIÓN	(66.764.478)	(20.612.624)	(11.601.066)	4.353.749	16.296.738
TOTAL DE FONDOS GENERADOS DURANTE EL PERÍODO	<u>4.832.734</u>	<u>(7.974.699)</u>	<u>(2.496.173)</u>	<u>7.385.884</u>	<u>5.729.886</u>

* Según normas locales

El informe de fecha 10 de mayo de 2017
se extiende en documento aparte


LAURA ADRIANA FISCINA
Contadora Pública (U.N.L.Z.)
C.P.C.E.C.A.B.A. T° 240 F° 209

Por Comisión Fiscalizadora



CPN ROBERTO A. PERSICO
Síndico Titular



MARCELO R. FIGUEIRAS
Presidente

5. VOLUMEN DE PRODUCCIÓN Y VENTAS

	<u>31/03/2017</u>	<u>31/03/2016</u>	<u>31/03/2015</u>	<u>31/03/2014</u>	<u>31/03/2013</u>
VOLUMEN DE PRODUCCIÓN	2.366.935	1.912.046	1.079.390	2.241.141	1.115.058
VOLUMEN DE VENTAS					
En el mercado local	790.100	662.760	566.695	721.223	1.373.124
En el mercado externo	188.252	270.618	242.678	491.902	165.537
TOTAL DE VOLUMEN DE VENTAS	978.352	933.378	809.373	1.213.125	1.538.661

6. ÍNDICES

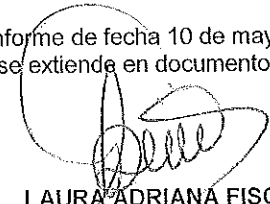
	<u>31/03/2017</u>	<u>31/03/2016</u>	<u>31/03/2015</u>	<u>31/03/2014</u>	<u>31/03/2013 *</u>
LIQUIDEZ (1)	1,37	1,33	1,18	1,14	1,21
SOLVENCIA (2)	0,32	0,28	0,28	0,28	0,51
INMOVILIZACIÓN DEL CAPITAL (3)	0,20	0,16	0,24	0,30	0,37

* Según normas locales

(1) Activo corriente / Pasivo corriente

(2) Patrimonio Neto Total / Pasivo Total

(3) Activo no corriente / Total del Activo

El informe de fecha 10 de mayo de 2017
se extiende en documento aparte


LAURA ADRIANA FISCINA
Contadora Pública (U.N.L.Z.)
C.P.C.E.C.A.B.A. T° 240 F° 209

Por Comisión Fiscalizadora



CPN ROBERTO A. PERSICO
Síndico Titular



MARCELO R. FIGUEIRAS
Presidente

7. PERSPECTIVAS

En el próximo trimestre y durante el resto del año, se espera incrementar significativamente las ventas en general, destacándose el aumento en Comercio Exterior, convenios y productos farmacológicos. Las licitaciones tuvieron un gran desarrollo durante el 2016 y se prevé que sigan creciendo en el 2017.

En Comercio Exterior, las perspectivas para el año 2017 son continuar con los ratios de crecimiento experimentados en los últimos años, a través de:


- Participación activa en tareas comerciales, promocionales, regulatorias, financieras y logísticas dentro de los territorios objetivo: Chile, Colombia, México, Bolivia, Paraguay & Perú, dejando de lado el rol de exportador clásico de productos farmacéuticos.
- Incorporación de nuevos territorios, en donde se han firmado acuerdos de distribución exclusiva en República Dominicana y Guatemala con foco en Oncología e HIV.
- Obtención de los siguientes registros farmacéuticos, que se traducirán en lanzamientos para transcurso del próximo año:
 - Chile: DOXETAL, PIPETECAN, XALIPLAT, TREXAM.
 - Ecuador: FENTAX, OMILIPIS, GEZT, XALIPLAT.
 - Paraguay: VIRONTAR, DOXETAL.
 - Bolivia: GEZT, ZIATIR, REMIFLO, TIZOXIM, DRIFEN.
- Aprobación de 7 productos de la línea de Oncología en mercados internacionales, lo que permitirá expandir las exportaciones en destinos no tradicionales. En Sudáfrica, podemos nombrar al Doxetal & Oxaliplatín.
- Las restantes autorizaciones de marketing corresponden a los mercados de Túnez para el producto Trexam y Siria, los productos Fontrax 50/100 mg & Bemux 25/100 mg.
- Adicionalmente, se firmó un acuerdo comercial con una distribuidora de especialidades farmacéuticas En Tailandia y Filipinas para desarrollar en exclusividad los productos Trexam & Bemux.

8. ADOPCIÓN DE LAS NORMAS INTERNACIONALES DE INFORMACIÓN FINANCIERA ("NIIF")

Situación general:

A partir del ejercicio intermedio de junio 2015 en cumplimiento con las normas de la Comisión Nacional de Valores, adoptamos para nuestros estados contables las NIIF. A tales efectos, a lo largo del año 2014 se realizaron una serie de actividades para preparar el camino para su eficiente implementación hasta llegar a su adopción plena con los estados contables intermedios de junio del 2015. Consideramos haber alcanzado

El informe de fecha 10 de mayo de 2017
se extiende en documento aparte


LAURA ADRIANA FISCINA
Contadora Pública (U.N.L.Z.)
C.P.C.E.C.A.B.A. T° 240 F° 209

Por Comisión Fiscalizadora



CPN ROBERTO A. PERSICO
Síndico Titular


MARCELO R. FIGUEIRAS
Presidente

exitosamente a cubrir los diversos requerimientos (de capacitación, sistemas, controles de la transición, etc.) necesarios para una adecuada implementación de las NIIF.

Ciudad Autónoma de Buenos Aires, 10 de mayo de 2017.

El informe de fecha 10 de mayo de 2017
se extiende en documento aparte




LAURA ADRIANA FISCINA
Contadora Pública (U.N.L.Z.)
(C.P.C.E.C.A.B.A. T° 240 F° 209)

Por Comisión Fiscalizadora



CPN ROBERTO A. PERSICO
Síndico Titular



MARCELO R. FIGUEIRAS
Presidente

LABORATORIOS RICHMOND S.A.C.I.F.

ESTADOS FINANCIEROS INTERMEDIOS

CORRESPONDIENTES AL PERÍODO DE TRES MESES

TERMINADO EL 31 DE MARZO DE 2017

(PRESENTADOS EN FORMA COMPARATIVA)

LABORATORIOS RICHMOND S.A.C.I.F.

EJERCICIO ECONÓMICO N° 61

ESTADOS FINANCIEROS INTERMEDIOS CORRESPONDIENTES AL PERÍODO DE TRES MESES
INICIADO EL 1° DE ENERO DE 2017 Y FINALIZADO EL 31 DE MARZO DE 2017 (presentados en forma
comparativa)

Actividad principal: Industria de productos farmacéuticos y otras especialidades medicinales, productos
químicos, sintéticos y plásticos.

Domicilio Legal: Av. Elcano 4938 - Ciudad Autónoma de Buenos Aires

Fecha de inscripción en la Inspección General de Justicia:

- Del estatuto: 24 de agosto de 1959.

- De la última modificación inscripta: 21 de octubre de 2016

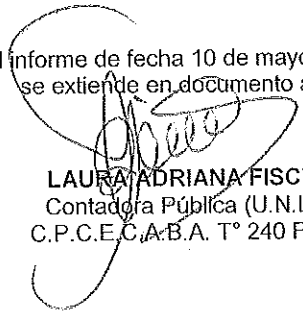
Número de inscripción en la Inspección General de Justicia: 2.332 del folio 58 del libro 52 Tomo A

Fecha de finalización del plazo de duración de la Sociedad: 22 de diciembre de 2057

COMPOSICIÓN DEL CAPITAL SOCIAL
(en pesos)


	<u>Suscripto</u>
66.584.323 acciones ordinarias, nominativas no endosables, de valor nominal \$1 cada una y con derecho a un voto por acción	66.584.323
	<u>66.584.323</u>

El informe de fecha 10 de mayo de 2017
se extiende en documento aparte


LAURA ADRIANA FISCINA
Contadora Pública (U.N.L.Z.)
C.P.C.E.C.A.B.A. T° 240 F° 209

Por Comisión Fiscalizadora


CPN ROBERTO A. PERSICO
Síndico Titular

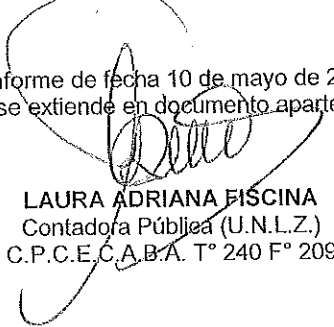

MARCELO R. FIGUEIRAS
Presidente

LABORATORIOS RICHMOND S.A.C.I.F.
ESTADO INTERMEDIO DE SITUACIÓN FINANCIERA AL 31 DE MARZO DE 2017 (presentado en forma comparativa)
(en pesos)

	Nota/Anexo	31/03/2017	31/12/2016
ACTIVO			
ACTIVO CORRIENTE			
Efectivo y equivalentes de efectivo	6	18.471.415	16.195.980
Otros activos Financieros	7	10.232.291	7.674.992
Créditos por ventas	8a	317.116.490	488.227.289
Otros créditos	8b	32.803.483	24.691.579
Inventarios	9	203.032.793	189.793.746
TOTAL ACTIVO CORRIENTE		581.656.472	726.583.586
ACTIVO NO CORRIENTE			
Otros Activos Financieros	7	9.377	2.566.676
Otros créditos	8b	147.576	147.576
Activo por impuesto diferido	8c	4.501.396	3.226.893
Propiedades, planta y equipo	A	67.184.365	58.305.787
Activos intangibles	B	20.260.346	17.808.242
Participaciones Permanentes en Sociedades	C	21.072.868	21.072.868
Llave de negocio	10	31.420.433	31.420.433
TOTAL ACTIVO NO CORRIENTE		144.596.361	134.548.475
TOTAL ACTIVO		726.252.833	861.132.061
PASIVO			
PASIVO CORRIENTE			
Deudas comerciales	11	190.963.738	225.075.879
Préstamos	12	170.899.456	207.357.960
Remuneraciones y cargas sociales	13	11.176.975	10.788.070
Cargas fiscales	14	26.949.126	67.292.732
Anticipos de clientes		17.012.518	27.266.928
Otros pasivos	15	8.362.887	9.170.734
TOTAL PASIVO CORRIENTE		425.364.700	546.952.303
PASIVO NO CORRIENTE			
Deudas comerciales	11	77.274.561	93.740.111
Préstamos	12	16.368.420	23.418.628
Otros pasivos	15	30.410.994	7.561.213
TOTAL PASIVO NO CORRIENTE		124.053.975	124.719.952
TOTAL PASIVO		549.418.675	671.672.255
Capital social		66.584.323	27.254.323
Acciones Preferidas Serie "A"		-	19.271.700
Acciones Preferidas Serie "B"		-	20.058.300
Reserva legal		1.839.547	1.839.546
Reserva facultativa		2.985.030	26.240.797
Resultados No asignados		94.795.140	-
Resultados del período		10.630.118	94.795.140
PATRIMONIO NETO (según estados respectivos)		176.834.158	189.459.806
TOTAL PASIVO y PATRIMONIO NETO		726.252.833	861.132.061

Las notas 1 a 28 forman parte integrante de estos estados financieros.

El informe de fecha 10 de mayo de 2017 se extiende en documento aparte


LAURA ADRIANA FISCINA
Contadora Pública (U.N.L.Z.)
C.P.C.E.C.A.B.A. T° 240 F° 209

Por Comisión Fiscalizadora


CPN ROBERTO A. PERSICO
Síndico Titular



MARCELO R. FIGUEIRAS
Presidente

LABORATORIOS RICHMOND S.A.C.I.F.
 ESTADO INTERMEDIO DEL RESULTADO INTEGRAL CORRESPONDIENTE AL PERÍODO DE TRES
 MESES TERMINADO EL 31 DE MARZO DE 2017 (presentado en forma comparativa)
 (en pesos)

	Nota / Anexo	31/03/2017	31/03/2016
		(3 meses)	(3 meses)
Ventas netas de bienes y servicios	17	192.331.245	136.205.206
Costo de los bienes y servicios vendidos	F	(88.268.752)	(56.492.106)
Resultado bruto		104.062.493	79.713.100
Gastos de comercialización	H	(52.256.490)	(31.576.313)
Gastos de administración	H	(26.936.919)	(13.831.347)
Subtotal - Ganancia		24.869.084	34.305.440
Resultados financieros generados por activos			
- Intereses y actualizaciones		-	-
- Diferencia de cambio		(1.075.827)	3.446.625
- Resultado por tenencia		-	-
Subtotal		(1.075.827)	3.446.625
Resultados financieros generados por pasivos			
- Intereses y actualizaciones		(15.664.626)	(9.276.026)
- Diferencia de cambio		10.217.766	(29.229.039)
Subtotal		(5.446.860)	(38.505.065)
Resultados financieros netos		(6.522.687)	(35.058.440)
Otros ingresos y egresos	18	(942.440)	1.359.611
Resultado antes de impuesto a las ganancias		17.403.957	606.611
Impuesto a las ganancias	22	(6.773.839)	(751.489)
Resultado neto del período		10.630.118	(144.878)

Las notas 1 a 28 forman parte integrante de estos estados financieros.

El informe de fecha 10 de mayo de 2017
 se extiende en documento aparte


 LAURA ADRIANA FISCINA
 Contadora Pública (U.N.L.Z.)
 C.P.C.E.C.A.B.A. T° 240 F° 209

Por Comisión Fiscalizadora


 GPN ROBERTO A. PERSICO
 Síndico Titular



 MARCELO R. FIGUEIRAS
 Presidente

LABORATORIOS RICHMOND S.A.C.I.F.
 ESTADO INTERMEDIO DE CAMBIOS EN EL PATRIMONIO CORRESPONDIENTE AL PERÍODO DE TRES MESES TERMINADO EL 31 DE MARZO DE 2017
 (presentado en forma comparativa)
 (en pesos)


	31/03/2017						Total del Patrimonio Neto
	Capital Suscripto		Resultados Acumulados			Resultados no asignados	
	Acciones Ordinarias	Acciones Preferidas	Reserva Legal	Reserva Facultativa	Reserva asignados		
Saldos al 1° de enero de 2017	27.254.323	39.330.000	1.839.546	26.240.797	94.795.140	189.459.806	
Resolución de la Asamblea Extraordinaria de Accionistas del 01 de febrero del 2017							
- Acciones Ordinarias	39.330.000	(39.330.000)	-	-	-	-	
- Dividendos en efectivo	-	-	-	(23.255.766)	-	(23.255.766)	
- Resultado del período	-	-	-	-	10.630.118	10.630.118	
Saldos al 31 de Marzo de 2017	66.584.323	-	1.839.547	2.985.030	105.425.258	176.834.158	


Las notas 1 a 28 forman parte integrante de estos estados financieros.

El informe de fecha 10 de mayo de 2017
se extiende en documento aparte


LAURAYADRIANA FISCINA
 Contadora Pública (U.N.L.Z.)
 C.P.C.E.C.A.B.A. T° 240 F° 209

Por Comisión Fiscalizadora


CPN ROBERTO A. PERSICO
 Síndico Titular

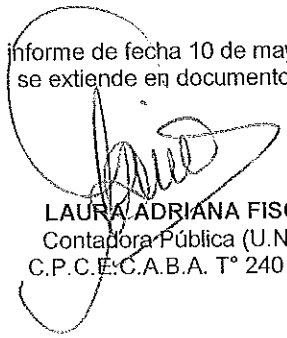

MARCELO R. FIGUEIRAS
 Presidente

LABORATORIOS RICHMOND S.A.C.I.F.
 ESTADO DE FLUJOS DE EFECTIVO CORRESPONDIENTE AL PERÍODO DE TRES MESES
 TERMINADO EL 31 DE MARZO DE 2017 (presentado en forma comparativa)
 (en pesos)

VARIACION DEL EFECTIVO	31/03/2017	31/03/2016
Efectivo al inicio del ejercicio	23.870.972	16.939.239
Aumento neto del efectivo	4.832.734	(7.974.699)
Efectivo al cierre del período	28.703.706	8.964.540
CAUSAS DE VARIACION DE LOS FONDOS		
Resultado neto del período	10.630.118	(144.878)
Más:		
Ajustes para arribar al flujo neto de efectivo proveniente de las actividades operativas:		
Impuesto a las ganancias	6.773.839	751.489
Aumento de provisión para deudores incobrables	1.500.000	600.000
Aumento (Disminución) de provisión para bonificaciones	104.295	(529.432)
Aumento de provisión por desvalorización de bienes de cambio	3.109.947	4.007
Depreciación de propiedades, planta y equipo	2.069.912	1.607.880
Valor residual de las bajas de propiedades, planta y equipo	(32.557)	-
Amortización activos intangibles	363.901	252.295
Resultado por valor actual de créditos y deudas a largo plazo	5.815.848	(3.255.758)
Cambios en activos y pasivos		
Disminución neta de créditos por ventas	169.656.504	6.197.931
Aumento neto de otros créditos	(8.111.904)	(13.059.692)
Aumento neto de inventarios	(16.348.994)	(22.714.752)
(Disminución) Aumento neto de deudas comerciales	(56.393.539)	32.717.105
Aumento (Disminución) neto de remuneraciones y cargas sociales	388.905	(471.540)
Disminución neto de cargas fiscales	(48.391.948)	(8.553.699)
Aumento neto de otros pasivos	22.041.934	44.786.333
Disminución de anticipos de clientes	(10.254.410)	(21.495.358)
Disminución de provisiones	(150.000)	(450.000)
Flujo neto de efectivo utilizado en las actividades operativas	82.771.851	16.241.931
Actividades de Inversión		
Adquisición de propiedades, planta y equipo	(10.915.933)	(1.851.997)
Adquisición de activos intangibles	(2.816.005)	(1.752.009)
Disminución neta de otros activos financieros	2.557.299	-
Aumento neto de Participaciones Permanentes en Sociedades	-	-
Flujo neto de efectivo utilizado en las actividades de inversión	(11.174.639)	(3.604.006)
Actividades de Financiación		
Disminución neto de préstamos	(43.508.712)	(20.612.624)
Dividendos en efectivo	(23.255.766)	-
Flujo neto de efectivo generado por las actividades de financiación	(66.764.478)	(20.612.624)
Aumento neto del efectivo	4.832.734	(7.974.699)

Las notas 1 a 28 forman parte integrante de estos estados financieros.

El informe de fecha 10 de mayo de 2017 se extiende en documento aparte


 LAURA ADRIANA FISCINA
 Contadora Pública (U.N.L.Z.)
 C.P.C.E.:C.A.B.A. T° 240 F° 209

Por Comisión Fiscalizadora


 CPN ROBERTO A. PERSICO
 Síndico Titular


 MARCELO R. FIGUEIRAS
 Presidente

**LABORATORIOS RICHMOND S.A.C.I.F.
NOTAS A LOS ESTADOS FINANCIEROS CORRESPONDIENTES AL PERÍODO DE TRES MESES
TERMINADO EL 31 DE MARZO DE 2017 (presentadas en forma comparativa)
(en pesos)**

1. INFORMACIÓN GENERAL

Laboratorios Richmond S.A.C.I.F. (en adelante, mencionada indistintamente como "Laboratorios Richmond S.A.C.I.F." o la "Sociedad") es una sociedad constituida bajo las leyes de la República Argentina, inscripta en el Registro Público de Comercio el 24 de agosto de 1959. La fecha de finalización del contrato social es el 22 de diciembre de 2057. Su domicilio legal se encuentra en Avenida Elcano 4.938, Ciudad Autónoma de Buenos Aires.

La actividad principal de la Sociedad es la elaboración y comercialización de productos farmacéuticos y otras especialidades medicinales, productos químicos, sintéticos y plásticos.

El 4 de diciembre de 2012, la Sociedad lanzó al mercado su primera Obligación Negociable en la Bolsa de Comercio de Buenos Aires bajo el régimen del Decreto 1.087/93 y el artículo 21 de las Normas de la Comisión Nacional de Valores. Se ofertó por un monto de 15 millones de pesos a 36 meses de plazo y fue íntegramente suscripta. Los fondos obtenidos fueron utilizados para la adquisición de activos fijos y la financiación del capital de trabajo. La tasa que rigió durante el período referido es Badlar más 5 puntos y se amortiza semestralmente; la amortización se efectúa en pagos semestrales iguales y consecutivos. Este lanzamiento implicó a la Sociedad mayor nivel de rigurosidad en su sistema de información y constituye un importante antecedente para las alternativas que ese ámbito bursátil brinda a las empresas que pueden accederlo. Dicha obligación negociable fue cancelada en su totalidad al 31 de diciembre de 2015.

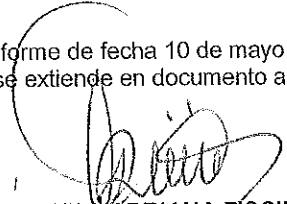
Con fecha 15 de julio de 2015, la Sociedad lanzó al mercado un Programa de emisión de Obligaciones Negociables en la Bolsa de Comercio de Buenos Aires por un monto máximo de hasta USD 7.000.000. El primer tramo se realizó con una colocación por un monto \$ 20.000.000. El capital suscripto será devuelto en un plazo de 36 meses a la tasa Badlar más 2,95 puntos.

2. ADOPCIÓN DE LAS NORMAS INTERNACIONALES DE INFORMACIÓN FINANCIERA

Por aplicación de las normas de la Comisión Nacional de Valores y de la Resolución Técnica N° 26 en su texto ordenado según la Resolución Técnica N° 29 de la F.A.C.P.C.E., la Sociedad deberá aplicar en la preparación de sus estados financieros las Normas Internacionales de Información Financiera ("NIIF") emitidas por el Consejo de Normas Internacionales de Contabilidad (IASB, según sus siglas en inglés) en su totalidad a partir del ejercicio iniciado el 1° de enero de 2015.

La adopción de estas normas ha originado cambios en las políticas contables de la Sociedad y su reconocimiento se efectuó en los estados financieros del ejercicio terminado el 31 de diciembre de 2015. Asimismo, se ha reestructurado la presentación de los estados financieros al 31 de diciembre de 2013, y 31 de diciembre de 2014 para fines comparativos, por la adopción de las NIIF.

El informe de fecha 10 de mayo de 2017
se extiende en documento aparte


LAURA ADRIANA FISCINA
Contadora Pública (U.N.L.Z.)
C.P.C.E.C.A.B.A. T° 240 F° 209

Por Comisión Fiscalizadora


CPN ROBERTO A. PERSICO
Síndico Titular


MARCELO R. FIGUEIRAS
Presidente

3. BASES DE PREPARACIÓN DE LOS ESTADOS FINANCIEROS

3.1 Bases de preparación

Los estados financieros intermedio, se presentan en el período de tres meses finalizado el 31 de marzo de 2017 sobre la base de la aplicación de las Normas Internacionales Información Financiera ("NIIF"). La adopción de dichas normas, tal como fueron emitidas por el Consejo de Normas Internacionales de Contabilidad ("IASB" por su sigla en inglés) fue resuelta por la Resolución Técnica N° 26 (texto ordenado) de la Federación Argentina de Consejos Profesionales de Ciencias Económicas ("F.A.C.P.C.E.") y por las Normas de la CNV. Las NIIF son de aplicación obligatoria para la Sociedad, según la norma contable profesional y las normas regulatorias antes citadas.

Los presentes estados financieros intermedios de la Sociedad por el período de tres meses finalizado al 31 de marzo de 2017, han sido preparados de conformidad con la Norma Internacional de Contabilidad (NIC) 34 "Información Financiera Intermedia".

Los importes y otra información correspondiente al ejercicio económico finalizado el 31 de diciembre de 2016 son parte integrante de los estados financieros mencionados precedentemente y tienen el propósito de que se lean sólo en relación con esos estados financieros.

La moneda legal en la República Argentina es el peso.

3.2 Normas contables aplicables

Los estados financieros han sido preparados sobre la base del costo histórico. Por lo general, el costo histórico se basa en el valor razonable de la contraprestación otorgada a cambio de los activos.

Las políticas contables principales se describen en la nota 4.

La preparación de los estados financieros, cuya responsabilidad es del Directorio de la Sociedad, requiere efectuar ciertas estimaciones contables y que los administradores realicen juicios al aplicar las normas contables. Las áreas con mayor grado de complejidad y que requieren mayores juicios, o aquellas en las que las asunciones o estimaciones resultan significativas, se detallan en la nota 5.

El informe de fecha 10 de mayo de 2017
se extiende en documento aparte


LAURA ADRIANA FISCINA
Contadora Pública (U.N.L.Z.)
C.P.C.E.C.A.B.A. T° 240 F° 209

Por Comisión Fiscalizadora


CPN ROBERTO A. PERSICO
Síndico Titular


MARCELO R. FIGUEIRAS
Presidente

3.3 Normas e interpretaciones emitidas no adoptadas a la fecha.

La Sociedad no adoptó las NIIF que se detallan a continuación, que fueron emitidas, pero a la fecha no han sido adoptadas, dado que su aplicación no es exigida al cierre del período terminado el 31 de marzo de 2017:

Norma	Denominación
NIIF 9 (modificada en 2014)	Instrumentos financieros ⁽¹⁾
Modificaciones a las NIIF (ciclo anual 2012-2014)	Varias ⁽²⁾
NIC 27 (modificada en 2014)	Estados financieros separados ⁽²⁾
NIIF 10 (modificada en 2014)	Estados financieros consolidados ⁽²⁾
NIC 28 (modificada en 2014)	Inversión en asociadas y acuerdos conjuntos ⁽²⁾
NIC 16 y NIC 38 (modificada en 2014)	Propiedades, planta y equipo y Activos intangibles ⁽²⁾
NIIF 16 (publicada en 2016)	Arrendamientos ⁽⁴⁾

(1) De aplicación obligatoria en los ejercicios que se inicien el o con posterioridad al 1° de enero de 2018, admitiéndose su aplicación anticipada.

(2) De aplicación obligatoria a partir del 1° de enero de 2018, admitiéndose su aplicación anticipada.

(3) Norma aplicable para ejercicios que se inicien el o con posterioridad al 1° de enero de 2019.

- La NIIF 9 Instrumentos Financieros emitida en julio de 2014 reemplaza la NIC 39 "Instrumentos financieros – Reconocimiento y medición". La nueva norma incluye requerimientos para la clasificación, medición y bajas de activos y pasivos financieros, un nuevo modelo de desvalorización de pérdidas esperadas y un modelo sustancialmente reformado para la contabilización de coberturas. La versión de NIIF 9 emitida en 2014 fue emitida como una norma completa y reemplaza todas las versiones anteriores.

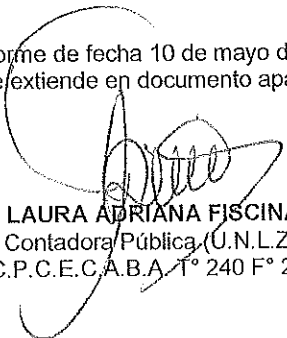
La NIIF 9 es aplicable no antes de los periodos anuales que comiencen después del 1° de enero de 2018.

El Directorio anticipa que la NIIF 9 será adoptada en los estados financieros de la Sociedad para el ejercicio que comienza el 1° de enero de 2018. Es probable que los cambios no afecten en forma significativa los montos expuestos en relación a activos y pasivos financieros de la Sociedad. Sin embargo, no es posible determinar en forma razonable el impacto del efecto potencial hasta que se realice un análisis detallado.

- Las mejoras anuales a las NIIF (ciclo 2012-2014) introducen modificaciones a varias normas, las que incluyen modificaciones a la NIIF 5 (Activos no corrientes mantenidos para la venta y operaciones discontinuadas), NIIF 7 (Instrumentos financieros: Información a revelar), NIC 19 (Beneficios a empleados) y NIC 34 (Información financiera intermedia).

El Directorio entiende que esta modificación no tiene impacto en la Sociedad.

El informe de fecha 10 de mayo de 2017 se extiende en documento aparte


LAURA ADRIANA FISCINA
 Contadora Pública (U.N.L.Z.)
 C.P.C.E.C.A.B.A. T° 240 F° 209

Por Comisión Fiscalizadora


CPN ROBERTO A. PERSICO
 Síndico Titular


MARCELO R. FIGUEIRAS
 Presidente

- La NIC 27 Estados financieros separados emitida en abril de 1989, reformada en 1994 y modificada en diciembre 2003, junio 2005, enero 2008, mayo 2008, mayo 2010, mayo 2011, octubre 2012 y agosto 2014, establece requerimientos de contabilización y exposición en los estados financieros individuales.

Las últimas modificaciones introducidas en la norma en agosto de 2014 permiten que las inversiones en subsidiarias, negocios conjuntos y asociadas sean opcionalmente contabilizados utilizando el método de la participación (VPP) en los estados financieros separados de una entidad controlante.

El Directorio anticipa que los cambios no afectarán a la Sociedad dado que, a la fecha de los presentes estados financieros, la Sociedad no posee participaciones que requieran la presentación de estados financieros consolidados.

- Las enmiendas realizadas en diciembre 2014 a las NIIF 10 "Consolidación", NIIF 12 "Revelaciones de intereses en otras entidades" y NIC 28 "Inversiones en asociadas y negocios conjuntos", se enfoca en temas que surgieron por la aplicación de la excepción de consolidación para entidades de inversión.

El Directorio anticipa que los cambios no afectarán a la Sociedad dado que, a la fecha de los presentes estados financieros, la Sociedad no posee participaciones que requieran la presentación de estados financieros consolidados.

- Las modificaciones a las NIC 16 y 38 fueron emitidas por el IASB para aclarar cuando un método de depreciación o de amortización que tenga como base a los ingresos puede ser apropiado. La modificación a la NIC 16 aclara que la depreciación de un rubro de propiedades, planta y equipo, que tenga como base ingresos generados por la utilización del activo, no es apropiada. Por su lado, la modificación a la NIC 38 establece una presunción refutable de que la amortización de un activo intangible, que tenga como base ingresos generados por la utilización del activo, es inapropiada. Esta presunción solo puede ser refutada bajo ciertas circunstancias limitadas que se indican en la norma.

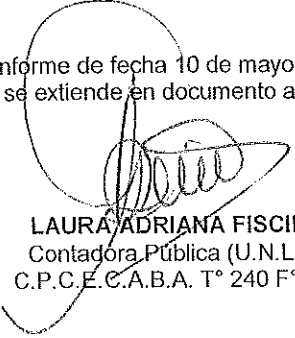
El Directorio entiende que esta modificación no tiene impacto en la Sociedad.

- La NIIF 16 emitida en enero de 2016 establece cómo los emisores reconocerán, medirán y revelarán los contratos de arrendamientos en los estados financieros. La norma lleva a la mayoría de los contratos de arrendamiento en la contabilidad de los arrendatarios a un modelo único, eliminando la distinción entre arrendamientos operativos y financieros. La contabilidad de los arrendadores, sin embargo, se mantiene prácticamente sin cambios, conservando la distinción entre arrendamientos operativos y financieros.

La NIIF 16 será efectiva para los ejercicios que se inicien a partir del 1° de enero de 2019. Se permite su adopción anticipada. Sin embargo, la entidad no puede adoptar la NIIF 16 antes de adoptar la NIIF 15, "Ingresos procedentes de contratos con clientes".

El Directorio anticipa que la NIIF 16 será adoptada en los estados financieros para el ejercicio anual que comienza el 1° de enero de 2019. Es probable que los cambios no afecten en forma significativa los montos expuestos en relación a activos y pasivos financieros de la Sociedad. Sin embargo, no es posible determinar en forma razonable el impacto del efecto potencial hasta que se realice un análisis detallado.

El informe de fecha 10 de mayo de 2017
se extiende en documento aparte


LAURA ADRIANA FISCINA
Contadora Pública (U.N.L.Z.)
C.P.C.E.C.A.B.A. T° 240 F° 209

Por Comisión Fiscalizadora


CPN ROBERTO A. PERSICO
Síndico Titular


MARCELO R. FIGUEIRAS
Presidente

4. PRINCIPALES POLÍTICAS CONTABLES

a) Moneda funcional y de presentación

Las partidas de los estados financieros de la Sociedad son medidas utilizando la moneda del ambiente económico principal en que funciona (la moneda funcional). La moneda funcional de la Sociedad es el peso (moneda de curso legal en la República Argentina), siendo ésta la moneda de presentación de los estados financieros.


b) Efectivo y equivalentes de efectivo

- En moneda nacional: a su valor nominal.
- En moneda extranjera: a su valor nominal convertido al tipo de cambio vigente al cierre del ejercicio. Las diferencias de cambio fueron imputadas al resultado de cada ejercicio.

c) Créditos y deudas

- **En moneda nacional:** a su valor nominal incorporando los intereses devengados según las cláusulas específicas de cada operación al cierre de cada ejercicio, considerando el valor actual del flujo neto de fondos a percibir o desembolsar, calculado en caso de que el ajuste a valor actual resulte significativo.
- **En moneda extranjera:** a su valor nominal en moneda extranjera, convertido al tipo de cambio vigente al cierre de cada ejercicio para la liquidación de estas operaciones, considerando el valor actual del flujo neto de fondos a percibir o desembolsar, calculado en caso de que el ajuste a valor actual resulte significativo. Los deudores por ventas al cierre de cada ejercicio se encuentran regularizados por una previsión para deudores de dudoso cobro, la cual se ha constituido para adecuar la valuación de dichos créditos. Dicha previsión se determinó mediante el análisis de la cartera de clientes, calculando su probabilidad de riesgo de incobrabilidad teniendo en cuenta la antigüedad de los saldos, la experiencia adquirida, la política de crédito y la situación de plaza, conjuntamente con las consideraciones de los asesores legales externos de la Sociedad.

El informe de fecha 10 de mayo de 2017
se extiende en documento aparte


LAURA ADRIANA FISCINA
Contadora Pública (U.N.L.Z.)
C.P.C.E.C.A.B.A. T° 240 F° 209

Por Comisión Fiscalizadora


CPN ROBERTO A. PERSICO
Síndico Titular


MARCELO R. FIGUEIRAS
Presidente

d) Inventarios

Los inventarios han sido valuados al costo reducido, de ser necesario, al valor neto de realización. El valor neto de realización es el precio estimado de venta del inventario menos los costos estimados para concretar la venta.

Con base en las evaluaciones llevadas a cabo por el Directorio de la Sociedad, al 31 de marzo de 2017 y al 31 de diciembre de 2016, los inventarios de lenta rotación u obsoletos se reconocieron en resultados en el ejercicio en que se realizaron dichas evaluaciones, las cuales contemplaron productos próximos a vencer o a destruirse.

El valor de los bienes de cambio no supera su valor recuperable.

e) Otros activos financieros

Han sido valuadas a sus valores nominales, adicionándoles los intereses devengados al cierre de cada ejercicio.

f) Propiedades, planta y equipo


Los bienes de propiedad, planta y equipo fueron valuados a su costo de adquisición, neto de las correspondientes depreciaciones acumuladas al cierre de cada ejercicio. La composición y la evolución del rubro del ejercicio surgen del Anexo A.

Las depreciaciones se calcularon por el método de la línea recta, aplicando tasas anuales suficientes para extinguir sus valores al término de la vida útil estimada.

El valor así determinado de los bienes de propiedad, planta y equipo no supera, en su conjunto, su valor recuperable a la fecha de cierre de cada ejercicio.

El Directorio de la Sociedad ha decidido no hacer uso de la excepción prevista en la NIIF 1 - "Adopción por primera vez de las normas internacionales de información financiera" en cuanto a la utilización del costo atribuido de sus propiedades, planta y equipo.

El informe de fecha 10 de mayo de 2017
se extiende en documento aparte


LAURA ADRIANA FISCINA
Contadora Pública (U.N.L.Z.)
C.P.C.E./C.A.B.A. T° 240 F° 209

Por Comisión Fiscalizadora


CPN ROBERTO A. PERSICO
Síndico Titular


MARCELO R. FIGUEIRAS
Presidente

g) Activos intangibles

Han sido valuados a su valor original, neto de las correspondientes amortizaciones acumuladas al cierre de cada ejercicio. La composición y la evolución del rubro del ejercicio surgen del Anexo B.

Las depreciaciones se calcularon por el método de la línea recta, aplicando tasas anuales suficientes para extinguir sus valores al término de la vida útil estimada.

El valor de libros de los activos intangibles no supera su valor recuperable estimado a la fecha de cierre de cada ejercicio.

h) Llave de Negocio

Corresponde a la diferencia entre el costo de adquisición del paquete accionario de la sociedad Penn Pharmaceuticals S.A. y el respectivo valor proporcional calculado al momento de la compra (marzo de 2012), con los reajustes correspondientes (ver nota 10). Dicho valor llave posee vida útil indefinida por lo tanto no se amortiza.

Al cierre de cada ejercicio, la Sociedad revisa el valor contable de la llave de negocio para determinar si hay algún indicio de que estos activos pudieran estar deteriorados. Si existe algún indicio de deterioro, la Sociedad estima el valor recuperable de los activos con el objeto de determinar el monto de la pérdida por desvalorización, si correspondiera.


El valor recuperable es el mayor entre el valor razonable menos los gastos de venta y su valor de uso. En la determinación del valor de uso, los flujos de fondos futuros estimados son descontados a su valor presente utilizando una tasa de descuento antes de impuestos que refleja las evaluaciones actuales del mercado respecto al valor del dinero en el tiempo y los riesgos específicos del activo para el cual los flujos de fondos futuros estimados no han sido ajustados.

El valor registrado de la llave de negocio no supera su valor recuperable al cierre de cada ejercicio.

i) Préstamos

Los préstamos han sido valuados de acuerdo con la suma de dinero recibida, neta de los costos de transacción, más los resultados financieros devengados en base a la tasa estimada y/o pactada en dicha oportunidad para cada operación.

El informe de fecha 10 de mayo de 2017
se extiende en documento aparte


LAURA ADRIANA FISCINA
Contadora Pública (U.N.L.Z.)
C.P.C.E.C.A.B.A. T° 240 F° 209

Por Comisión Fiscalizadora


CPN ROBERTO A. PERSICO
Síndico Titular


MARCELO R. FIGUEIRAS
Presidente

j) Contingencias

Se tratan de resultados cuyo hecho generador se ha perfeccionado, pero se encuentran sujetos a la concreción de un hecho futuro. La evaluación de las contingencias es efectuada por el Directorio de la Sociedad a partir de los elementos de juicio disponibles.

k) Cuentas del patrimonio neto

Las partidas del patrimonio neto fueron preparadas de acuerdo con las normas contables vigentes a la fecha de transición. La contabilización de movimientos del mencionado rubro se efectuó de acuerdo con las respectivas decisiones asamblearias, normas legales o reglamentarias (Ajuste de Capital y Reservas) aunque tales partidas no hubieran existido o hubieran tenido un saldo diferente en caso de haberse aplicado en el pasado las Normas Internacionales de Información Financiera.

- Capital social

Está formado por los aportes efectuados por los accionistas representados por acciones, y comprende a las acciones en circulación a su valor nominal.

- Reserva legal

De acuerdo con las disposiciones de la Ley N° 19.550, la Sociedad efectúa una reserva legal no inferior al 5% del resultado positivo surgido de la sumatoria algebraica del resultado del ejercicio, los ajustes de ejercicios anteriores, las transferencias de otros resultados integrales a resultados acumulados y las pérdidas acumuladas de ejercicios anteriores, hasta alcanzar el 20% de la suma del capital social.

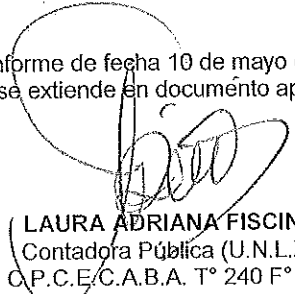
- Reserva facultativa

De acuerdo con las disposiciones del art. 70 de la Ley N° 19.550 de Sociedades Comerciales la reserva facultativa se constituye para fines específicos, tales como posibles inversiones, futura distribución de dividendos, entre otros.

- Resultados no asignados

Los resultados no asignados comprenden las ganancias o pérdidas acumuladas sin asignación específica, que siendo positivas pueden ser distribuibles mediante la decisión de la Asamblea de Accionistas, en tanto no estén sujetas a restricciones legales. Estos resultados comprenden el resultado de ejercicios anteriores que no fueron distribuidos, el resultado del ejercicio y los ajustes de ejercicios anteriores por aplicación de las normas contables.

El informe de fecha 10 de mayo de 2017
se extiende en documento aparte


LAURA ADRIANA FISCINA
Contadora Pública (U.N.L.Z.)
C.P.C.E.C.A.B.A. T° 240 F° 209

Por Comisión Fiscalizadora


CPN ROBERTO A. PERSICO
Síndico Titular


MARCELO R. FIGUEIRAS
Presidente

5. JUICIOS CONTABLES CRÍTICOS EN LA APLICACIÓN DE NORMAS CONTABLES

En la aplicación de las políticas contables de la Sociedad, que se describen en la nota 4, la Gerencia y el Directorio deben emitir juicios, elaborar estimaciones y efectuar suposiciones acerca de los valores de los activos y pasivos que no pueden obtenerse a partir de otras fuentes. Las estimaciones y las presunciones se basan en la experiencia histórica y otros factores considerados pertinentes. Los resultados reales podrían diferir de dichas estimaciones.

Las estimaciones y suposiciones se revisan periódicamente. Los efectos de la revisión de las estimaciones contables son reconocidos en el ejercicio en el cual se efectúa la revisión, en tanto la revisión afecte sólo a ese ejercicio o en el ejercicio de la revisión y ejercicios futuros, si la revisión afecta al ejercicio corriente y a ejercicios futuros.

Estas estimaciones se refieren básicamente a lo siguiente:

Valor de recupero de propiedad, planta y equipo

La Sociedad periódicamente evalúa el valor contable de sus activos fijos. La Sociedad considera el valor contable de los activos fijos en función de su valor estimado de recupero cuando el flujo de efectivo previsto descontado a ser obtenido del uso de dichos activos es menor que su valor contable.

La Sociedad entiende que la estimación contable relacionada con el valor de recupero de estos activos es una "estimación contable crítica" por los siguientes motivos: (1) es altamente susceptible a cambios de período a período ya que requiere que la Dirección asuma ciertos hechos sobre ingresos y costos futuros; y (2) es sustancial el impacto que tiene el reconocimiento de un deterioro sobre los activos informados en el estado de situación financiera de la Sociedad, así como sobre su resultado neto. Las estimaciones más importantes, y aquellas que podrían afectar significativamente el flujo de efectivo proyectado, son el precio de venta de sus productos, en cuanto a, los ingresos y la disponibilidad y precio de la materia prima desde el punto de vista de su costo.

Impuesto a las ganancias diferido

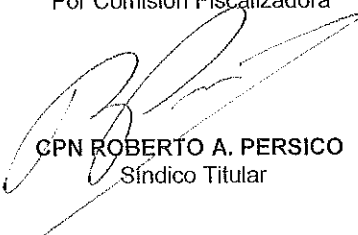
El reconocimiento de activos por impuesto a las ganancias diferido se realiza para reflejar los efectos fiscales netos de diferencias temporarias entre la presentación de la información contable y la base imponible de activos y pasivos. Los impuestos a las ganancias diferidos se miden utilizando las leyes y tasas impositivas actualmente vigentes en cada una de las jurisdicciones respectivas donde están ubicados los activos y pasivos.


Las partidas activas por impuesto diferido se reducen por una provisión para desvalorización si, a la luz de la prueba disponible, existe una probabilidad mayor al 50% de que no se realice una parte o la totalidad de activos por impuesto diferido.

El informe de fecha 10 de mayo de 2017
se extiende en documento aparte


LAURA ADRIANA FISCINA
Contadora Pública (U.N.L.Z.)
C.P.C.E.C.A.B.A. T° 240 F° 209

Por Comisión Fiscalizadora


CPN ROBERTO A. PERSICO
Síndico Titular


MARCELO R. FIGUEIRAS
Presidente

6. EFECTIVO Y EQUIVALENTES DE EFECTIVO

	Nota / Anexo	31/03/2017	31/12/2016
EFECTIVO Y EQUIVALENTES EN EFECTIVO			
Caja en moneda local		94.902	101.754
Caja en moneda extranjera	G	36.654	43.558
Cuentas corrientes bancarias en moneda local		18.311.116	15.997.209
Cuentas corrientes bancarias en moneda extranjera	G	28.743	53.459
Total		18.471.415	16.195.980

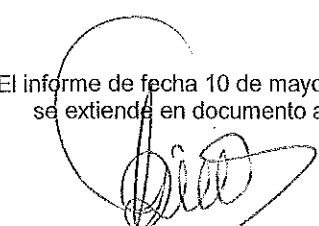
7. OTROS ACTIVOS FINANCIEROS

	Nota / Anexo	31/03/2017	31/12/2016
OTROS ACTIVOS FINANCIEROS			
Corrientes			
Bonos provinciales	D	10.232.291	7.674.992
Total		10.232.291	7.674.992
No corrientes			
Bonos provinciales	D	9.377	2.566.676
Total		9.377	2.566.676

8. CRÉDITOS POR VENTAS, OTROS CRÉDITOS Y ACTIVO POR IMPUESTO DIFERIDO

	Nota / Anexo	31/03/2017	31/12/2016
a) CRÉDITOS POR VENTAS			
Valores a depositar		44.619.665	67.675.367
Cientes en moneda local		250.984.458	398.167.140
Cientes en moneda extranjera	G	33.625.736	33.043.856
Previsión para deudores incobrables	E	(9.927.058)	(8.577.058)
Previsión por bonificaciones	E	(2.186.311)	(2.082.016)
Total		317.116.490	488.227.289

El informe de fecha 10 de mayo de 2017
se extiende en documento aparte


LAURA ADRIANA FISCINA
Contadora Pública (U.N.L.Z.)
C.P.C.E.C.A.B.A. T° 240 F° 209

Por Comisión Fiscalizadora


CPN ROBERTO A. PERSICO
Síndico Titular


MARCELO R. FIGUEIRAS
Presidente


	Nota / Anexo	31/03/2017	31/12/2016
b) OTROS CRÉDITOS			
Corrientes			
Accionistas		-	1.585.018
Impuesto al valor agregado		10.418.033	-
Deudores varios en moneda local		1.760.479	1.869.364
Seguros a devengar		2.234.437	1.388.152
Impuesto sobre los ingresos brutos		3.698.678	2.166.647
Anticipo a proveedores locales		3.614.506	2.721.181
Anticipo a proveedores en moneda extranjera	G	6.251.617	10.796.717
Anticipo a despachantes y aduana gravámenes		2.007.293	1.147.757
Reintegros AFIP en moneda extranjera	G	1.762.661	1.746.408
Otros Créditos en moneda extranjera	G	731.034	691.841
Usufructo a cobrar		324.745	578.494
Total		32.803.483	24.691.579
No corrientes			
Diversos		147.576	147.576
Total		147.576	147.576

	Nota / Anexo	31/03/2017	31/12/2016
c) ACTIVO POR IMPUESTO DIFERIDO			
Activo por impuesto diferido	16	4.501.396	3.226.893
Total		4.501.396	3.226.893

9. INVENTARIOS

	Nota / Anexo	31/03/2017	31/12/2016
Productos terminados	F	75.851.891	62.653.196
Productos en proceso	F	51.448.262	45.545.626
Materias primas y materiales	F	64.980.666	54.920.110
Mercaderías en tránsito		17.159.460	29.972.353
Subtotal		209.440.278	193.091.284
Previsión por desvalorización de bienes de cambio	E	(6.407.485)	(3.297.538)
Total		203.032.793	189.793.746

El informe de fecha 10 de mayo de 2017
se extiende en documento aparte


LAURA ADRIANA FISCINA
Contadora Pública (U.N.L.Z.)
C.P.C.E.C.A.B.A. T° 240 F° 209

Por Comisión Fiscalizadora


CPN ROBERTO A. PERSICO
Síndico Titular


MARCELO R. FIGUEIRAS
Presidente

10. LLAVE DE NEGOCIO - VALOR LLAVE DE PENN PHARMACEUTICALS S.A.

	Nota / Anexo	31/03/2017	31/12/2016
Valor Llave		31.420.433	31.420.433
Total		31.420.433	31.420.433


11. DEUDAS COMERCIALES

	Nota / Anexo	31/03/2017	31/12/2016
Corrientes			
Deudas comerciales en moneda local		51.619.894	63.038.277
Deudas comerciales en moneda extranjera	G	139.343.844	162.037.602
Total		190.963.738	225.075.879
No Corrientes			
Deudas comerciales en moneda extranjera	G	77.274.561	93.740.111
Total		77.274.561	93.740.111

12. PRÉSTAMOS

	Nota / Anexo	31/03/2017	31/12/2016
Corrientes			
Préstamos Bancarios		37.361.620	53.744.566
Préstamos Bancarios en moneda extranjera	G	88.031.861	78.534.799
Préstamos Bancarios con garantía hipotecaria	23a	1.769.139	2.258.441
Préstamos Bancarios con garantía prendaria	23b	13.000.488	10.425.150
Cesión de facturas	23c	-	22.699.726
Obligaciones negociables	24	8.625.006	9.693.808
Préstamo Mutuo		-	7.466.987
Préstamo Mutuo en moneda extranjera	G	22.111.342	22.534.483
Total		170.899.456	207.357.960
No corrientes			
Préstamos Bancarios		3.911.044	2.521.923
Préstamos Bancarios en moneda extranjera	G	5.277.662	6.213.197
Préstamos Bancarios con garantía hipotecaria	23a	-	246.599
Préstamos Bancarios con garantía prendaria	23b	3.179.714	6.436.909
Obligaciones negociables	24	4.000.000	8.000.000
Total		16.368.420	23.418.628

El informe de fecha 10 de mayo de 2017
se extiende en documento aparte


LAURA ADRIANA FISCINA
Contadora Pública (U.N.L.Z.)
C.P.C.E.C.A.B.A. T° 240 F° 209

Por Comisión Fiscalizadora


CPN ROBERTO A. PERSICO
Síndico Titular


MARCELO R. FIGUEIRAS
Presidente

13. REMUNERACIONES Y CARGAS SOCIALES

	Nota / Anexo	31/03/2017	31/12/2016
Remuneraciones y cargas sociales a pagar		11.176.975	10.788.070
Total		11.176.975	10.788.070


14. CARGAS FISCALES

	Nota / Anexo	31/03/2017	31/12/2016
Corrientes			
Provisión impuesto a las ganancias (neto de anticipos y retenciones)		23.408.784	24.010.728
Impuesto al valor agregado		-	37.491.385
Retenciones impuesto al valor agregado a depositar		1.834.152	3.276.673
Impuesto sobre los ingresos brutos		76.375	719.009
Percepciones y retenciones de impuesto sobre los ingresos brutos a depositar		819.821	805.686
Retenciones seguridad social a pagar		133.695	412.528
Provisión bienes personales - acciones y participaciones		676.299	576.723
Total		26.949.126	67.292.732

15. OTROS PASIVOS

	Nota / Anexo	31/03/2017	31/12/2016
Corrientes			
Provisión para gastos, comisiones y regalías		6.906.330	7.714.177
Dividendos a pagar		1.456.557	1.456.557
Total		8.362.887	9.170.734
No Corrientes			
Dividendos a pagar sobre acciones preferidas	G	23.255.766	-
Pasivo con Laboratorios Expofarma S.A. en moneda extranjera	G	7.155.228	7.561.213
Total		30.410.994	7.561.213

El informe de fecha 10 de mayo de 2017
se extiende en documento aparte


LAURA ADRIANA FISCINA
Contadora Pública (U.N.L.Z.)
C.P.C.E.C.A.B.A. T° 240 F° 209

Por Comisión Fiscalizadora


CPN ROBERTO A. PERSICO
Síndico Titular


MARCELO R. FIGUEIRAS
Presidente


16. ACTIVO / (PASIVO) POR IMPUES TO DIFERIDO	31/03/2017	31/12/2016
	Activo (Pasivo) por impuesto diferido	Activo (Pasivo) por impuesto diferido
Activo / (Pasivo) por impuesto diferido al inicio	3.226.893	7.510.008
Evolución del período:		
- Diferencias temporarias		
Previsión p/ deudores incobrables	525.000	1.768.375
Previsión por desvalorización bienes de cambio	588.534	190.087
Valuación bienes de cambio	(1.464.891)	(1.701.565)
Previsión p/ bonificaciones	36.503	438.465
Valor actual de créditos y deudas	2.035.547	(1.622.629)
Regalías a Sujetos del Exterior por uso de Marcas y Patentes	133.625	276.325
Gastos de Desarrollo	(579.815)	(3.632.173)
Activo por impuesto diferido e I.G al cierre del período	4.501.396	3.226.893

17. VENTAS NETAS DE BIENES Y SERVICIOS

Ventas netas de bienes y servicios al 31.03.2017


Mes	Moneda	Venta de bienes		Prestación de Servicios	Prestación de Servicios
		Mercado Interno	Mercado Externo	Mercado Interno	Mercado Externo
Enero	Pesos	60.916.753	1.245.286	192.000	184.571
Febrero	Pesos	46.489.453	5.937.171	370.331	38.645
Marzo	Pesos	74.642.025	5.977.089	708.125	115.878
Total	Pesos	182.048.231	13.159.546	1.270.456	339.094
Total general		196.817.327			
Descuentos cedidos		-			
Bonificaciones		(104.295)			
Impuesto s/ingresos brutos		(4.381.787)			
Total ventas netas de bienes y servicios		192.331.245			

El informe de fecha 10 de mayo de 2017 se extiende en documento aparte


LAURA ADRIANA FISCINA
Contadora Pública (U.N.L.Z.)
O.P.C.E.C.A.B.A. T° 240 F° 209

Por Comisión Fiscalizadora


CPN ROBERTO A. PERSICO
Síndico Titular


MARCELO R. FIGUEIRAS
Presidente

Ventas netas de bienes y servicios al 31.03.2016

Mes	Moneda	Venta de bienes		Prestación de Servicios	Prestación de Servicios
		Mercado Interno	Mercado Externo	Mercado Interno	Mercado Externo
Enero	Pesos	28.865.349	5.046.372	324.819	-
Febrero	Pesos	54.811.649	2.393.313	-	-
Marzo	Pesos	45.781.572	1.866.342	377.714	-
Total	Pesos	129.458.570	9.306.027	702.533	-
Total general		139.467.130			
Descuentos cedidos		-			
Bonificaciones		(529.432)			
Impuesto s/ingresos brutos		(2.732.492)			
Total ventas netas de bienes y servicios		136.205.206			

18. OTROS INGRESO Y EGRESOS

	Nota / Anexo	31/03/2017	31/12/2016
OTROS INGRESOS Y EGRESOS			
Otro ingresos			
Usufructo Takeda		797.500	1.077.500
Venta de activo fijo		997.314	-
Recupero de Gastos		76.555	286.118
Ingresos Impositivos Bono Fiscal		355.602	-
Total otros ingresos		2.226.971	1.363.618
Otro egresos			
Desvalorización de bienes de cambio		(3.109.947)	(4.007)
Costo de venta de activo fijo		(59.464)	-
Total otros egresos		(3.169.411)	(4.007)
Total otros ingresos y egresos		(942.440)	1.359.611

El informe de fecha 10 de mayo de 2017 se extiende en documento aparte

LAURA ADRIANA FISCINA
Contadora Pública (U.N.L.Z.)
C.R.C.E.C.A.B.A. T° 240 F° 209

Por Comisión Fiscalizadora

CPN ROBERTO A. PERSICO
Síndico Titular

MARCELO R. FIGUEIRAS
Presidente

19. PLAZOS, TASAS DE INTERÉS Y PAUTAS DE ACTUALIZACIÓN DE ACTIVOS Y PASIVOS

La composición de activos y pasivos al 31 de marzo de 2017 y 31 de diciembre de 2016 respectivamente, según su plazo estimado de cobro o pago, es la siguiente:

	<i>Otros activos financieros (1)</i>		<i>Créditos (2) (3)</i>		<i>Deudas (3)</i>	
	<i>31/03/2017</i>	<i>31/12/2016</i>	<i>31/03/2017</i>	<i>31/12/2016</i>	<i>31/03/2017 (4)</i>	<i>31/12/2016 (5)</i>
De plazo vencido			142.140.933	105.305.028	42.165.958	65.049.679
A vencer						
Hasta 3 meses	2.557.299	-	180.041.583	392.474.535	198.639.119	337.192.255
De 4 a 6 meses	2.560.394	2.557.299	25.131.582	12.986.103	80.987.552	75.050.723
De 7 a 9 meses	2.557.299	2.560.394	-	-	32.808.913	18.781.279
De 10 a 12 meses	2.557.299	2.557.299	-	-	35.763.157	15.878.367
Más de 1 año	9.377	2.566.676	147.576	147.576	124.053.975	124.719.952
Sin plazo establecido						
Dentro de 1 año	-	-	2.605.875	2.153.202	35.000.000	35.000.000
Más de 1 año	-	-	-	-	-	-
Total	10.241.668	10.241.668	350.067.549	513.066.444	549.418.675	671.672.255


- (1) Devengan Interés a Tasa Variable
 (2) Neto de provisiones. No devengan Tasa de Interés
 (3) Excluyendo los saldos de activos / pasivos por impuestos diferidos
 (4) Aproximadamente el 3% devenga interés a Tasa Variable
 (5) Aproximadamente el 3% devenga interés a Tasa Variable

20. PATRIMONIO NETO Y CAPITAL SOCIAL

Con fecha 22 de diciembre de 2016, la Asamblea General Ordinaria y Extraordinaria de Accionistas resolvió destinar los resultados del ejercicio 2015 por pesos 3.105.164 a: i) la constitución de la reserva legal por 291.311 ii) la constitución de la reserva facultativa por 1.357.296 y iii) la distribución de dividendos en efectivo por 1.456.557.


Con fecha 01 de febrero de 2017 se aprobó por unanimidad del capital social en Asamblea General Extraordinaria la conversión de 19.271.700 acciones preferidas Serie A y 20.058.300 acciones preferidas Serie B en igual número de acciones ordinarias, nominativas no endosables, de igual clase y de valor nominal Un Peso (\$1) cada una, que otorgan un voto cada una, por lo que al aprobarse dicha conversión el capital social de Laboratorios Richmond S.A.C.I.F. asciende a 66.584.323 acciones ordinarias, nominativas no endosables, de igual clase y de valor nominal un peso (\$1) cada una, que otorgan un voto cada una.

El informe de fecha 10 de mayo de 2017 se extiende en documento aparte


LAURA ADRIANA FISCINA
 Contadora Pública (U.N.L.Z.)
 C.P.C.E.C.A.B.A. T° 240 F° 209

Por Comisión Fiscalizadora


CPN ROBERTO A. PERSICO
 Síndico Titular


MARCELO R. FIGUEIRAS
 Presidente

En dicha asamblea también se aprobó que el pago de dividendos a favor de las acciones preferidas Serie A, correspondiente a los periodos pasados que aún no recibieron pertinente aprobación por parte del órgano asambleario, por la suma de \$ 24.300.000 (Pesos Veinticuatro Millones Trescientos Mil) equivalente a US\$ 1.500.000 (Dólares Estadounidenses Un Millón Quinientos Mil), los cuales serán abonados en la proporción que corresponda conforme los porcentajes de tenencia accionaria de cada uno de los socios. Por ello se aprobó que corresponderá a Busnel SA y a A256 SA en conjunto la suma de USD 900.000 (Dólares Estadounidenses Novecientos Mil), mientras que a Serventich y a Figueiras en conjunto la suma de USD 600.000 (Dólares Estadounidenses Seiscientos Mil), con fecha límite de pago el 31.12.2022 y el devengamiento de un interés del 3% (tres por ciento) anual sobre saldos, a partir del 01.01.2017. A los efectos del reconocimiento de dicha deuda, se aprobó la desafectación de la reserva facultativa existente. Se aprobó también que el resto de las condiciones establecidas en la emisión de las Acciones Preferidas, que no fueron modificados por la presente asamblea, se mantendrán inalterables y la condonación de la totalidad de los dividendos que pudieren corresponder, y que aún no recibieron pertinente aprobación por parte de ese órgano asambleario, respecto de las acciones preferidas de la Serie B, sin ninguna deuda para la sociedad respecto de los tenedores de esa Serie.

La composición del paquete accionario de la Sociedad al cierre del presente ejercicio es la siguiente:


Titular	DNI / CUIT	Acciones Ordinarias	Porcentaje Paquete Accionario
Marcelo Rubén Figueiras	16.602.701	39.431.818	59,22%
Busnel S.A.	30-71178158-3	12.983.296	19,50%
A 256 S.A.	30-71197720-8	6.992.000	10,50%
Alberto Daniel Serventich	17.106.320	7.177.209	10,78%
Total		66.584.323	100,00%

21. INVERSIONES PERMANENTES EN SOCIEDADES

COMPAÑÍA INVERSORA LATINOAMERICANA SOCIEDAD ANÓNIMA (CILSA):

Con fecha 26 de octubre 2016, Laboratorios Richmond SACIF ha constituido una sociedad anónima en Montevideo, Uruguay, con el nombre de Compañía Inversora Latinoamericana S.A.

El informe de fecha 10 de mayo de 2017 se extiende en documento aparte


LAURA ADRIANA FISCINA
Contadora Pública (U.N.L.Z.)
C.P.C.E.C.A.B.A. T° 240 F° 209

Por Comisión Fiscalizadora


CPN ROBERTO A. PERSICO
Síndico Titular


MARCELO R. FIGUEIRAS
Presidente

El objeto principal de dicha sociedad es participar en otras sociedades comerciales en Uruguay o en el extranjero y teniendo como objeto secundario: a) explotación de productos farmacéuticos, productos químicos y especialidades medicinales, b) realizar o administrar todo tipo de actividades de inversión y c) compraventa, arrendamiento, administración, construcción y toda clase de operaciones en el país o en el exterior.

La composición accionaria es la siguiente: 95% de Laboratorios Richmond SACIF, lo que representa el 95% de los votos totales, siendo el capital inicial de la sociedad de \$ 100.000 (cien mil pesos uruguayos), de los cuales se ha integrado el 25% en el presente ejercicio.

Esta Sociedad cierra su ejercicio económico los días 31 de Diciembre de cada año. Durante el presente ejercicio no tuvo movimientos por encontrarse en trámite de inscripción por ante las pertinentes autoridades uruguayas, por lo cual no se confeccionó el primer balance de publicación.

LABORATORIOS EXPOFARMA S.A.

Con fecha 17 de mayo de 2016, se ha firmado en la ciudad de Bogotá, Colombia, el acuerdo de inversión en Laboratorios Expofarma S.A., sociedad colombiana, celebrado entre: Laboratorios Expofarma S.A., Mario Bustillo Cabrera, Luis Guerrero, Nova Intertrade LTDA., Briggs Trading Inc, Brisbane Investment Co. Inc. y Laboratorios Richmond SACIF como nuevo accionista.


Laboratorios Expofarma S.A. es una sociedad cuya actividad principal es el desarrollo, la producción y la comercialización de productos farmacéuticos.

Se acuerda que Laboratorios Richmond SACIF, como nuevo accionista, en un Primer Tramo deberá realizar aportes de dinero recibiendo como contraprestación nuevas acciones de la Compañía y adquiriendo acciones de los Accionistas Preexistentes en los siguientes tramos.

La Estructura de la Transacción será en al menos tres (3) tramos, pudiendo existir un cuarto:

- a) Un **primer tramo** de acciones por el **25% (veinticinco por ciento)** de participación accionaria. Laboratorios Richmond SACIF realizará los aportes con el fin de adquirir la participación inicial mencionada del capital social y de los votos de la compañía.
El precio inicial del Primer Tramo de Acciones se establece en U\$D 1.500.000 (Dólares estadounidenses un millón quinientos mil), lo cual implica una valuación inicial de U\$D 6.000.000 (Dólares estadounidenses seis millones).
No obstante, en el segundo aniversario de la fecha de la firma del acuerdo, se valorará la compañía Laboratorios Expofarma mediante un Modelo de Valuación definido y en caso de existir una diferencia respecto de la valuación inicial, se realizará el ajuste correspondiente.
- b) Un **segundo tramo** de acciones por el porcentaje que se requiera para alcanzar el **51% (cincuenta y uno por ciento)** de la participación accionaria. Con el objeto de calcular el precio a pagar por el segundo tramo, se tomará el Modelo de Valuación en el segundo aniversario de la fecha de cierre. Dicho precio se calculará multiplicando el valor resultante del Modelo de Valuación por el porcentaje de participación accionario necesario para alcanzar el 51% (cincuenta y uno por ciento) del capital social de Expofarma.

El informe de fecha 10 de mayo de 2017
se extiende en documento aparte


LAURA ADRIANA FISCINA
Contadora Pública (U.N.L.Z.)
C.P.C.E.C.A.B.A. T° 240 F° 209

Por Comisión Fiscalizadora


CPN ROBERTO A. PERSICO
Síndico Titular


MARCELO R. FIGUEIRAS
Presidente

El precio de compra del segundo tramo se determinará entre el mes 27 a 29 de la fecha de cierre del acuerdo.

- c) Un **tercer tramo** de acciones por una porción de las acciones de por lo menos el **29% (veintinueve por ciento)** adicional, de manera que Laboratorios Richmond SACIF alcance un mínimo de **80% (ochenta por ciento)** de la tenencia accionaria.
 Con el objeto de calcular el precio por pagar en este tramo, se realizará una tercera valuación en el cuarto aniversario de la fecha de cierre según el modelo de valuación estipulado.
 Dicho monto se calculará multiplicando el valor resultante de la tercera valuación por el 80% (ochenta por ciento) de la tenencia accionaria.
 El precio de compra del tercer tramo se efectuará a los 48 meses de la fecha de cierre, es decir 17/05/2020.
- d) Un **cuarto tramo** de acciones para completar la compra total de las acciones, en caso de que dicha totalidad no haya sido adquirida en el tercer tramo de acciones.
 En caso de adquirir la totalidad del paquete accionario en el tercer tramo, la valuación será la indicada en dicho tramo.
 No obstante, si no se adquirieron la totalidad de acciones en el tercer tramo, la venta de las acciones restantes (cuarto tramo) no tendrá fecha fija de venta ni una metodología de valuación, las cuales serán fijadas de común acuerdo.

Al cierre del presente ejercicio, según título accionario, Laboratorios Richmond SACIF posee el 16,67% (dieciséis con 67/100 por ciento) del total de las acciones correspondientes a Laboratorios Expofarma S.A. que representan el 16.67% de los votos totales.-

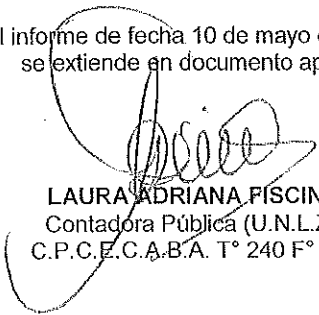
22. IMPUESTO A LAS GANANCIAS Y A LA GANANCIA MINIMA PRESUNTA

La Sociedad determina el cargo contable por el impuesto a las ganancias (I.G.) aplicando el método del impuesto a las ganancias diferido, el cual consiste en el reconocimiento (como crédito o deuda) del efecto impositivo de las diferencias temporarias entre la valuación contable y la impositiva de los activos y pasivos, y su posterior imputación a los resultados de los ejercicios en los cuales se produce la reversión de las mismas, considerando asimismo la posibilidad de aprovechamiento de los quebrantos impositivos en el futuro. Las diferencias temporarias determinan saldos activos o pasivos de impuesto diferido cuando su reversión futura disminuya o aumente los impuestos determinados. Cuando existen quebrantos impositivos susceptibles de deducciones de ganancias impositivas futuras o el impuesto diferido resultante de las diferencias temporarias sea un activo, se reconocen dichos créditos, en la medida que se estime que su aprovechamiento sea probable.

El impuesto a la ganancia mínima presunta (I.G.M.P.) fue establecido durante el ejercicio económico 1998 por Ley N° 25.063 por el término de diez ejercicios anuales, prorrogándose su vigencia hasta el 30 de diciembre de 2019 inclusive por Ley N° 26.545. Este impuesto es complementario del I.G., dado que, mientras este último grava la utilidad impositiva del ejercicio, el I.G.M.P. constituye una imposición mínima que grava la renta potencial de ciertos activos productivos a la tasa del 1%, de modo que la obligación de la Sociedad coincidirá con el mayor de ambos impuestos. Sin embargo, si el I.G.M.P. excede en un período fiscal al I.G., dicho exceso podrá computarse como pago a cuenta de cualquier excedente del I.G. sobre el I.G.M.P. que pudiera producirse en cualquiera de los diez ejercicios siguientes.

El informe de fecha 10 de mayo de 2017 se extiende en documento aparte

Por Comisión Fiscalizadora


LAURA ADRIANA PISCINA
 Contadora Pública (U.N.L.Z.)
 C.P.C.E.C.A.B.A. T° 240 F° 209


CPN ROBERTO A. PERSICO
 Síndico Titular


MARCELO R. FIGUEIRAS
 Presidente

La conciliación entre el cargo a resultados registrado por impuesto a las ganancias y el resultante de aplicar la tasa del 35% establecida por las normas impositivas vigentes al resultado contable de cada ejercicio es la siguiente:

	<u>31/03/2017</u>	<u>31/12/2016</u>
Ganancia del período / ejercicio antes del I.G.	17.403.957	150.395.001
Diferencias permanentes	<u>1.949.870</u>	<u>8.461.744</u>
Ganancia del período / ejercicio con diferencias permanentes	19.353.827	158.856.745
Alícuota del impuesto	35%	35%
Cargo contable por I.G.	<u>6.773.839</u>	<u>55.599.861</u>

23. BIENES AFECTADOS A GARANTIAS, FIANZAS Y CESIONES OTORGADAS

a) Con fecha 23 de diciembre de 2009 y 22 de febrero de 2012, la Sociedad celebró sendos contrato de mutuo con garantía hipotecaria con el Banco de Inversión y Comercio Exterior S.A. (B.I.C.E.), bajo el "Programa destinado a la Financiación de Inversiones con Tasa Combinada", con el objeto de financiar la ampliación de su planta industrial ubicada en el Parque Industrial Pilar de la Provincia de Buenos Aires. El crédito solicitado asciende a la suma de 12.000.000 y 8.000.000, respectivamente. De este último, al 31 de marzo de 2017 se acreditaron 6.765.095. Al 31 de marzo de 2017 y 31 de diciembre de 2016, la deuda es equivalente a 1.483.305 y 1.814.783, de los cuales no hay deuda no corrientes al 31 de marzo de 2017 y 246.599, se exponen como Préstamos no corrientes al 31 de diciembre de 2016.

En garantía del cumplimiento de las obligaciones emergentes de dicho contrato, la Sociedad constituyó derecho real de hipoteca en primer grado de privilegio a favor del B.I.C.E. sobre el inmueble mencionado en el párrafo anterior y ha otorgado fianza solidaria su principal accionista.

Cabe mencionar, que de acuerdo al punto 3 de la cláusula décimo tercera del mencionado acuerdo, la Sociedad deberá solicitar autorización al B.I.C.E., hasta la completa cancelación del préstamo, para realizar distribución de utilidades que superen el 25% de los resultados de cada ejercicio.


Durante el ejercicio terminado el 31 de diciembre de 2013, la Sociedad celebró un contrato de préstamo con el Banco HSBC, por el cual recibió la cantidad de 4.000.000 amortizables en 48 meses con destino a financiar el capital de trabajo. En garantía del cumplimiento de las obligaciones emergentes de dicho préstamo, con Anaidina S.A.I.F. como deudora solidaria, se ha gravado con derecho real de hipoteca el inmueble sito en la Avenida Elcano 4924/32/38/40 de la Ciudad Autónoma de Buenos Aires. Al 31 de marzo de 2017 y 31 de diciembre de 2016, la deuda es equivalente a 285.833 y 690.257, de los cuales no hay deuda no corriente al 31 de marzo 2017 y al 31 de diciembre de 2016.

b) Con fecha 05/04/2016 y 25/04/2016, se celebraron dos contratos de mutuo con el Banco de la Provincia de Buenos Aires por los cuales se recibió la suma de 1.228.734 y 9.000.460 respectivamente. Laboratorios Richmond S.A.C.I.F. cedió con carácter prendario a favor del Banco los derechos de cobro emergentes de bonos de cancelación de deuda emitidos por la Provincia de Buenos Aires en virtud del Decreto 62/2016. El saldo de deuda al 31 de marzo de 2017 es 1.228.734 y 9.000.460, respectivamente, de los cuales no existe préstamos no corrientes.-

Se celebró un contrato de préstamo con garantía prendaria con el Citibank conforme con lo dispuesto por el régimen establecido en la Línea de Financiamiento para la Producción y la Inclusión Financiera emitida por el BCRA en el cual se recibió la suma de 1.650.000.

El informe de fecha 10 de mayo de 2017 se extiende en documento aparte

Por Comisión Fiscalizadora


LAURA ADRIANA FISCINA
Contadora Pública (U.N.L.Z.)
C.P.C.E.C.A.B.A. T° 240 F° 209


CPN ROBERTO A. PERSICO
Síndico Titular


MARCELO R. FIGUEIRAS
Presidente

Al 31 de marzo de 2017 la deuda es equivalente a 1.439.409, de los cuales los préstamos no corrientes ascienden a 1.099.314. Al 31 de diciembre de 2016 la deuda es equivalente a 1.513.465, de los cuales los préstamos no corrientes ascienden a 1.191.410.-

Con fecha 16/12/2015, se celebró un contrato de mutuo de inversión productiva COM A 5771 con el Banco de la Provincia de Córdoba por el cual se recibió la suma de 1.535.000.

Al 31 de marzo de 2017 la deuda es equivalente a 1.151.600, de los cuales los préstamos no corrientes ascienden a 640.400. Al 31 de diciembre de 2016 la deuda es equivalente a 1.279.400, de los cuales los préstamos no corrientes ascienden a 768.200.-

Con fecha 17/12/2015, se celebró un contrato de mutuo de inversión productiva COM A 5771 con el Banco Hipotecario por el cual se recibió la suma de 4.000.000.

Al 31 de marzo de 2017 la deuda es equivalente a 3.360.000, de los cuales los préstamos no corrientes ascienden a 1.440.000. Al 31 de diciembre de 2016 la deuda es equivalente a 3.840.000, de los cuales los préstamos no corrientes ascienden a 1.920.000.-

c) Al 31 de marzo de 2017 no hay deuda por cesión de derechos de cobro de créditos con el Ministerio de Salud de la Nación y al 31 de diciembre de 2016 la suma era de 22.699.726. En garantía de dichos préstamos ha constituido derecho real de prenda en primer grado de privilegio.

24. OBLIGACIONES NEGOCIABLES DE LABORATORIOS RICHMOND S.A.C.I.F.

La Asamblea del 11 de noviembre de 2014 aprobó, entre otras cosas, la creación de un Programa de emisión de Obligaciones Negociables, simples, no convertibles en acciones por un monto máximo de hasta USD 7.000.000.


Con fecha 15 de julio de 2015, la Sociedad realizó la colocación del primer tramo por un monto de \$ 20.000.000. El capital suscrito será devuelto en un plazo de 36 meses. Al 31 de marzo de 2017 y 31 de diciembre de 2016 la deuda es equivalente a 12.625.006 y 17.693.808 de los cuales 4.000.000 y 8.000.000 al 31 de marzo de 2017 y 31 de diciembre de 2016, respectivamente, se exponen como Préstamos no corrientes.

Con fecha 20 de mayo de 2016 el Directorio de la Sociedad aprobó por unanimidad la aplicación de los fondos obtenidos de la colocación y emisión de las Obligaciones Negociables Clase I, netos de comisiones, honorarios y otros gastos, por la suma de \$19.474.712 (Pesos Diecinueve Millones Cuatrocientos Setenta y Cuatro Mil Setecientos Doce) destinados a capital de trabajo en la República Argentina, en particular, al financiamiento de las actividades de investigación y desarrollo de la Sociedad vinculadas con su línea de HIV, financiamiento de las actividades de investigación y desarrollo de la Sociedad relacionadas con la línea de Oncología, y financiamiento de las actividades de investigación y desarrollo de la Sociedad vinculadas con las líneas de Sistema Nervioso Central y Otros.

25. RESTRICCIÓN A LA DISTRIBUCIÓN DE UTILIDADES

De acuerdo con lo establecido por el artículo N° 70 de la Ley General de Sociedades N° 19.550 se deberá destinar a un fondo de Reserva legal el cinco por ciento de las ganancias líquidas y realizadas que arroje el Estado del resultado integral, hasta alcanzar el veinte por ciento del capital social.

El informe de fecha 10 de mayo de 2017 se extiende en documento aparte


LAURA ADRIANA FISCINA
Contadora Pública (U.N.L.Z.)
C.P.C.E.C.A.B.A. T° 240 F° 209

Por Comisión Fiscalizadora


CPN ROBERTO A. PERSICO
Síndico Titular


MARCELO R. FIGUEIRAS
Presidente

26. MODIFICACIÓN DEL ESTATUTO SOCIAL

Con fecha 25 de abril de 2016, la Asamblea Ordinaria y Extraordinaria de Accionistas aprobó una nueva redacción del artículo 11 del Estatuto Social a los efectos de contemplar la posibilidad que la fiscalización de la Sociedad, en caso de ser legalmente necesario, sea ejercida por una sindicatura colegiada. En consecuencia, dicha Asamblea resolvió designar los miembros de la Comisión Fiscalizadora. A la fecha de los presentes estados financieros la reforma de Estatuto Social se encuentra aprobada por la Comisión Nacional de Valores e inscripta por ante la Inspección General de Justicia con fecha 21 de octubre de 2016.

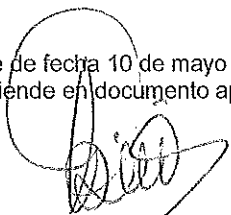
27. GUARDA DE DOCUMENTACIÓN DE RESPALDO DE OPERACIONES CONTABLES Y DE GESTIÓN

En cumplimiento de la Resolución General N° 629 de la CNV, informamos que los libros societarios (Actas de Asamblea, Actas de Directorio, Registro de Depósito de Acciones, Registro de Asistencia a Asambleas y Acta de Comisión Fiscalizadora) y los libros contables legales (libro Diario, Inventarios y Balances y libros subsidiarios) que se encuentran actualmente en uso, están resguardados en la sede legal inscripta de la Sociedad, ubicada en la calle Avenida Elcano 4938, Ciudad Autónoma de Buenos Aires.

28. APROBACIÓN DE ESTADOS FINANCIEROS

Los presentes estados financieros han sido aprobados por el Directorio de Laboratorios Richmond S.A.C.I.F. y autorizados para ser emitidos con fecha 10 de mayo de 2017.

El informe de fecha 10 de mayo de 2017
se extiende en documento aparte




LAURA ADRIANA FISCINA
Contadora Pública (U.N.L.Z.)
C.P.C.E.C.A.B.A. T° 240 F° 209

Por Comisión Fiscalizadora



CPN ROBERTO A. PERSICO
Síndico Titular



MARCELO R. FIGUÉIRAS
Presidente


LABORATORIOS RICHMOND S.A.C.I.F.
PROPIEDAD, PLANTA Y EQUIPO
ANEXO A
(en pesos)


Rubros	Valores de origen					Amortizaciones					31.12.2016 Neto Resultante	
	Al inicio del Período		Valor al cierre del Período		Acumuladas al inicio del Período		Del período		Acumuladas al cierre del Período			Neto Resultante
	Altas	Bajas	Altas	Bajas	Alícuota	Del período	De las bajas	Alícuota	Del período			
Mejoras en inmuebles de terceros	1.676.519	-	1.676.519	-	20%	51.054	-	-	1.319.141	357.378	408.432	
Inmuebles	23.982.918	-	23.982.918	-	2%	119.915	-	-	2.864.254	21.118.664	21.238.579	
Terrenos	759.400	-	759.400	-	-	-	-	-	-	759.400	759.400	
Instalaciones	35.916.460	80.660	35.997.120	-	10%	803.721	-	-	18.358.193	17.638.927	18.361.988	
Máquinas de laboratorio	20.861.476	10.543.038	31.404.514	-	10%	700.284	-	-	8.052.223	23.352.291	13.509.537	
Muebles y útiles	3.345.332	59.804	3.405.136	-	10%	57.568	-	-	2.097.702	1.307.434	1.305.198	
Útiles de laboratorio	2.047.409	173.322	2.220.731	-	50%	42.412	-	-	2.006.835	213.896	82.986	
Máquinas y sistemas de computación	4.278.152	59.109	4.337.261	-	33%	169.191	-	-	3.124.661	1.212.600	1.322.682	
Rodados	3.807.427	-	3.713.872	(93.555)	20%	125.767	(126.112)	-	2.490.097	1.223.775	1.316.985	
Totales al 31.03.2017	96.675.093	10.915.933	107.497.471	(93.555)		2.069.912	(126.112)		40.313.106	67.184.365	-	
Totales al 31.12.2016	85.946.525	10.837.781	96.675.093	(109.213)		7.755.434	(16.382)		38.369.306		58.305.787	

El informe de fecha 10 de mayo de 2017 se extiende en documento aparte

Por Comisión Fiscalizadora


LAURA ADRIANA FISCINA
 Contadora Pública (U.N.L.Z.)
 C.P.C.E.G.A.B.A. T° 240 F° 209


CPN ROBERTO A. PERSICO
 Síndico Titular


MARCELO R. FIGUEIRAS
 Presidente

LABORATORIOS RICHMOND S.A.C.I.F.
 ACTIVOS INTANGIBLES
 ANEXO B
 (en pesos)

EVOLUCION DE LOS ACTIVOS INTANGIBLES AL 31 DE MARZO 2017

Rubros	31.03.2017					31.12.2016				
	Valores de origen			Amortizaciones		Amortizaciones			Neto	
	Al inicio del Periodo	Altas	Bajas	Valor al cierre del periodo	Acumuladas al inicio del Periodo	Alicuota	Del periodo	De las bajas	Acumuladas al cierre del periodo	Neto Resultante
Monografías, certificados, marcas y patentes	2.711.793	-	-	2.711.793	2.711.793	33%	-	-	2.711.793	-
Gastos de desarrollo (1)	26.075.533	2.816.005	(132.417)	28.759.121	8.267.291	20%	363.901	(132.417)	8.498.775	20.260.346
Licencias de software	360.990	-	-	360.990	360.990	33%	-	-	360.990	-
Totales al 31.03.2017	29.148.316	2.816.005	(132.417)	31.831.904	11.340.074		363.901	(132.417)	11.571.558	20.260.346
Totales al 31.12.2016	17.856.281	11.992.361	(700.326)	29.148.316	10.139.387		1.901.013	(700.326)	11.340.074	17.808.242

(1) Incluye Monografías y Certificados, Marcas y Patentes

El informe de fecha 10 de mayo de 2017 se extiende en documento aparte

Por Comisión Fiscalizadora

LAURA ADRIANA FISCINA
 Contadora Pública (U.N.L.Z.)
 C.P.C.E.C.A.B.A. T° 240 F° 209

CPN ROBERTO A. PERSICO
 Sindico Titular

MARCELO R. FIGUEIRAS
 Presidente

LABORATORIOS RICHMOND S.A.C.I.F.

ANEXO C


PARTICIPACIONES PERMANENTES EN SOCIEDADES

Acciones (sin cotización)
(en pesos)

Denominación y características de los valores	INFORMACION SOBRE EL EMISOR AL 31.03.2017					INFORMACION SOBRE LA INVERSION		31.12.2016
	Emisor	Actividad principal	Clase de acciones	Cantidad de acciones	Valor Nominal (en pesos) (1)	Valor de libros de libros	Participación sobre el capital social y en los votos posibles	Valor de libros
Acciones	Laboratorios Expofarma S.A.	Explotación de industrias de productos farmacéuticos	ordinarias	6.450.000	5,30	21.060.000	16,67%	21.060.000
Acciones	Compañía Inversora Latinoamericana S.A.	Participación en otras sociedades comerciales	ordinarias	100.000	0,55	12.868	95%	12.868
	Totales al 31.03.2017					21.072.868		21.072.868


(1) Datos convertidos en pesos argentinos al tipo de cambio al cierre del período

El informe de fecha 10 de mayo de 2017 se extiende en documento aparte


LAURA ADRIANA FISCINA
 Contadora Pública (U.N.L.Z.)
 C.P.C.E.C.A.B.A. T° 240 F° 209

Por Comisión Fiscalizadora


CPN/ROBERTO A. PERSICO
 Síndico Titular


MARCELO R. FIGUEIRAS
 Presidente

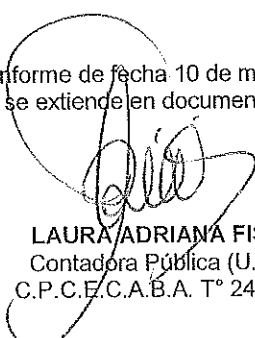
LABORATORIOS RICHMOND S.A.C.I.F.

ANEXO OTROS ACTIVOS FINANCIEROS

(presentado en forma comparativa)
(en pesos)


	<u>31.03.2017</u>	<u>31.12.2016</u>
Corrientes:		
Bonos provinciales	<u>10.232.291</u>	<u>7.674.992</u>
Total otros activos financieros corrientes	<u>10.232.291</u>	<u>7.674.992</u>
No corrientes:		
Bonos provinciales	<u>9.377</u>	<u>2.566.676</u>
Total otros activos financieros no corrientes	<u>9.377</u>	<u>2.566.676</u>
Total otros activos financieros	<u>10.241.668</u>	<u>10.241.668</u>

El informe de fecha 10 de mayo de 2017
se extiende en documento aparte


LAURA ADRIANA FISCINA
Contadora Pública (U.N.L.Z.)
C.P.C.E.C.A.B.A. T° 240 F° 209

Por Comisión Fiscalizadora


CPN ROBERTO A. PERSICO
Síndico Titular


MARCELO R. FIGUEIRAS
Presidente


ANEXO E

LABORATORIOS RICHMOND S.A.C.I.F.

ANEXO PREVISIONES
(presentado en forma comparativa)
(en pesos)


Rubros	31.03.2017			Saldo al final del período	31.12.2016
	Saldo al comienzo del Período	Aumentos	(Disminuciones)		Saldo al final del Período
DEDUCIDAS DEL ACTIVO					
- Para deudores incobrables	8.577.058	1.500.000	(150.000)	9.927.058	8.577.058
- Para bonificaciones	2.082.016	104.295	-	2.186.311	2.082.016
- Por desvalorización de bienes de cambio	3.297.538	3.109.947	-	6.407.485	3.297.538
Totales al 31.03.2017	13.956.612	4.714.242	(150.000)	18.520.854	-
Totales al 31.12.2016	7.931.948	7.674.664	(1.650.000)		13.956.612

El informe de fecha 10 de mayo de 2017 se extiende en documento aparte


LAURA ADRIANA FISCINA
Contadora Pública (U.N.L.Z.)
C.P.O.E.C.A.B.A. T° 240 F° 209

Por Comisión Fiscalizadora


CPN ROBERTO A. PERSICO
Síndico Titular


MARCELO R. FIGUEIRAS
Presidente


ANEXO F

LABORATORIOS RICHMOND S.A.C.I.F.

ANEXO COSTO DE MERCADERÍAS VENDIDAS
(presentado en forma comparativa)
(en pesos)


	<u>31.03.2017</u>	<u>31.03.2016</u>
<u>COSTO DE LOS BIENES Y SERVICIOS VENDIDOS</u>		
Existencia al comienzo del período	163.118.932	144.066.088
Productos terminados	62.653.196	55.595.461
Productos en Proceso	45.545.626	46.038.095
Materia Primas y Materiales	54.920.110	42.432.532
Compras y costos de producción del período		
a) Compras	83.774.594	30.773.245
b) Costos de producción	33.656.044	22.217.893
SUBTOTAL	280.549.570	197.057.226
Existencia al Final del Período	192.280.818	140.565.120
Productos terminados	75.851.891	41.447.361
Productos en Proceso	51.448.262	54.610.272
Materia Primas y Materiales	64.980.666	44.507.487
<u>COSTO DE MERCADERÍAS VENDIDAS</u>	<u>88.268.752</u>	<u>56.492.106</u>

El informe de fecha 10 de mayo de 2017
se extiende en documento aparte


LAURA ADRIANA FISCINA
Contadora Pública (U.N.L.Z.)
C.P.C.E.C.A.B.A. T° 240 F° 209

Por Comisión Fiscalizadora


CPN/ROBERTO A. PERSICO
Síndico Titular


MARCELO R. FIGUEIRAS
Presidente

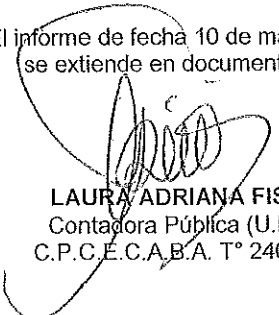
LABORATORIOS RICHMOND S.A.C.I.F.

ACTIVOS Y PASIVOS EN MONEDA EXTRANJERA
(presentado en forma comparativa)
(en pesos)

	31.03.2017			31.03.2016
	Clase y monto de la moneda extranjera	Cambio vigente (1)	Importe contabilizado en pesos	Importe contabilizado en pesos
ACTIVO				
ACTIVO CORRIENTE				
• Caja	Euros 2.213	16,31	36.094	38.507
• Caja	COP -	0,005	-	3.650
• Caja	UYU 1.018	0,55	560	550
• Caja	MXN -	0,82	-	851
• Bancos	U\$S 1.880	15,29	28.743	53.459
• Clientes	U\$S 1.879.089	15,29	28.731.264	26.768.069
• Clientes	Euros 300.090	16,31	4.894.472	6.275.787
• Reintegros AFIP	U\$S 115.282	15,29	1.762.661	1.746.408
• Anticipo a proveedores	U\$S 406.176	15,29	6.210.433	7.095.710
• Anticipo a proveedores	COP 730.000	0,005	3.650	-
• Anticipo a proveedores	MXN 1.120	0,82	918	-
• Anticipo a proveedores	Euros 2.245	16,31	36.616	3.701.007
• Otros créditos	U\$S 47.811	15,29	731.034	691.841
Total Activo Corriente			42.436.444	46.375.839
Total Activo			42.436.444	46.375.839
PASIVO				
PASIVO CORRIENTE				
• Deudas comerciales	U\$S 8.712.533	15,39	134.085.878	155.957.085
• Deudas comerciales	Euros 319.439	16,46	5.257.966	6.080.517
• Préstamos bancarios	U\$S 5.720.069	15,39	88.031.861	78.534.799
• Préstamo mutuo	U\$S 1.436.734	15,39	22.111.342	22.534.483
• Anticipo de clientes	U\$S 4.045	15,39	62.256,00	-
Total Pasivo Corriente			249.549.303	263.106.884
PASIVO NO CORRIENTE				
• Deudas comerciales	U\$S 5.021.089	15,39	77.274.561	93.740.111
• Préstamos bancarios	U\$S 342.928	15,39	5.277.662	6.213.197
• Otros Pasivos	U\$S 1.976.023	15,39	30.410.994	7.561.213
Total Pasivo No Corriente			112.963.217	107.514.521
Total Pasivo			362.512.520	370.621.405


(1) Tipo de cambio vigente al 31 de marzo de 2017 del Banco de la Nación Argentina.

El informe de fecha 10 de mayo de 2017
se extiende en documento aparte


LAURA ADRIANA FISCINA
Contadora Pública (U.N.L.Z.)
C.P.C.E.C.A.B.A. T° 240 F° 209

Por Comisión Fiscalizadora


CPN ROBERTO A. PERSICO
Síndico Titular


MARCELO R. FIGUEIRAS
Presidente

ANEXO H

LABORATORIOS RICHMOND S.A.C.I.F.

INFORMACIÓN REQUERIDA POR EL ART. 64 INC. B) DE LA LEY N° 19.550 AL 31 DE MARZO DE 2017


(en pesos)

RUBROS	Gastos de Producción	Gastos de Comercialización	Gastos de Administración	Total 31.03.2017
Honorarios al Directorio y Síndicos	-	-	27.000	27.000
Remuneraciones y cargas sociales (1)	24.448.089	33.083.787	10.730.356	68.262.232
Honorarios por servicios	1.532.907	1.705.604	4.442.616	7.681.127
Comisiones por ventas	-	5.132.696	-	5.132.696
Publicidad	-	-	356.400	356.400
Gastos de comercio exterior	-	863.418	-	863.418
Impuestos, tasas y contribuciones	42.812	159.691	4.078.678	4.281.181
Depreciaciones bienes de uso	1.725.454	101.806	242.651	2.069.911
Amortizaciones intangibles	-	363.900	-	363.900
Beneficios al personal	994.535	2.139.288	1.119.677	4.253.500
Seguridad	576.820	581.588	170.402	1.328.810
Correspondencia	2.531	75.560	138.166	216.257
Multas	-	-	8.409	8.409
Gastos de sistemas	24.705	-	1.712.401	1.737.106
Alquileres y expensas	394.435	-	517.060	911.495
Servicios publicos	-397.994	27.433	49.260	-321.301
Imprenta y librería	55.784	173.805	26.677	256.266
Seguros	275.576	426.442	83.936	785.954
Fletes y acarreos	875.256	1.137.660	-	2.012.916
Materiales y embalajes	237.136	1.092.354	-	1.329.490
Gastos de mantenimiento	1.491.802	920.054	1.243.999	3.655.855
Movilidad y viáticos	524.268	1.572.250	471.001	2.567.519
Comunicaciones	154.258	265.752	111.813	531.823
Gastos bancarios	-	-	1.074.969	1.074.969
Alquileres Maquinarias	85.862	39.957	-	125.819
Deudores incobrables	-	1.500.000	-	1.500.000
Gastos generales	611.808	893.445	331.448	1.836.701
Totales al 31.03.2017	33.656.044	52.256.490	26.936.919	112.849.453
Totales al 31.03.2016	22.217.893	31.576.313	13.831.347	

(1) Incluye los sueldos por 4.849.407 y cargas sociales por 860.222 al 31 de marzo del 2017 correspondientes a 6 personas que integran el Directorio.

LABORATORIOS RICHMOND S.A.C.I.F.

El informe de fecha 10 de mayo de 2017
se extiende en documento aparte


LAURA ADRIANA FISCINA
Contadora Pública (U.N.L.Z.)
C.P.C.E.C.A.B.A. T° 240 F° 209

Por Comisión Fiscalizadora


CPN ROBERTO A. PERSICO
Síndico Titular


MARCELO R. FIGUEIRAS
Presidente

INFORMACIÓN ADICIONAL A LAS NOTAS A LOS ESTADOS FINANCIEROS INTERMEDIOS
CORRESPONDIENTE AL PERÍODO DE TRES MESES TERMINADO EL 31 DE MARZO DE 2017

Requerida por el art. 12 del Capítulo III Título IV de las normas de la Comisión Nacional de Valores
(N.T. 2013)

CUESTIONES GENERALES SOBRE LA ACTIVIDAD DE LA SOCIEDAD

1. Regímenes jurídicos específicos y significativos que impliquen decaimientos o renacimientos contingentes de beneficios previstos por dichas disposiciones:

No existen.

2. Modificaciones significativas en las actividades de la sociedad u otras circunstancias similares ocurridas durante los ejercicios comprendidos por los estados financieros que afecten su comparabilidad con los presentados en ejercicios anteriores, o que podrían afectarla con los que habrán de presentarse en ejercicios futuros:

Ver Nota 2.

3. Clasificación de los saldos de créditos y deudas:

Ver Nota 19.

4. Clasificación de los créditos y deudas, de manera que permita conocer los efectos financieros que produce su mantenimiento:


Ver Nota 19 y Anexo G.

5. Detalle del porcentaje de participación en sociedades del artículo 33 de la Ley N° 19.550 en el capital y en el total de votos. Además, saldos deudores y/o acreedores por sociedad:

Laboratorios Expofarma S.A.	31/03/2017	31/12/2016
Saldo Deudor	349.533	297.091
Saldo Acreedor	7.155.228	7.561.213

Participación en sociedades: Ver nota 21 y Anexo C.

El informe de fecha 10 de mayo de 2017
se extiende en documento aparte


LAURA ADRIANA FISCINA
Contadora Pública (U.N.L.Z.)
C.P.C.E.C.A.B.A. T° 240 F° 209

Por Comisión Fiscalizadora


CPN ROBERTO A. PERSICO
Síndico Titular


MARCELO R. FIGUEIRAS
Presidente

6. Créditos por ventas o préstamos contra directores, síndicos, miembros del consejo de vigilancia y sus parientes hasta el segundo grado inclusive. Para cada persona se indicará el saldo máximo habido durante el período (expresado en moneda de cierre), el saldo a la fecha del estado contable, el motivo del crédito, la moneda en que fue concedido y las cláusulas de actualización monetaria y tasas de interés aplicadas.

No existen.

7. Inventario físico de los inventarios:

Los inventarios físicos de los inventarios se efectúan de manera integral una vez al año.

8. Valores corrientes:

Inventarios: No existen inventarios valuados a valores corrientes.

Propiedades, planta y equipo: No existen bienes de propiedad, planta y equipo valuados a valores corrientes.

9. Propiedad, planta y equipo:

No existe reserva por revalúo técnico.


10. Participaciones en otras sociedades en exceso a lo admitido por el artículo 31 de la ley 19.550:

No existen.

11. Valores recuperables:

No existen bienes que superen su valor recuperable. Ver notas 4 d), e), f), g), h), i) y j).

El informe de fecha 10 de mayo de 2017
se extiende en documento aparte


LAURA ADRIANA FISCINA
Contadora Pública (U.N.L.Z.)
O.P.C.E.C.A.B.A. T° 240 F° 209

Por Comisión Fiscalizadora


CPN ROBERTO A. PERSICO
Síndico Titular


MARCELO R. FIGUEIRAS
Presidente

12. Seguros:

Concepto Asegurado	Riesgo	Moneda	Sumas Aseguradas	Valor contable seguros a devengar
Oficina Pellegrini	Integral de Comercio (Robo e Incendio)	Pesos	1.600.000	-
Mercaderías (Transporte Internacional y Nacional)	Transporte Terrestre y Aéreo	Dólares	300.000	218.300
Todo Riesgo	Automotores	Pesos	719.159	643.175
Edificios, maquinas, instalaciones y mercadería	Todo Riesgo Operaciones	Pesos	203.350.000	1.095.153
Garantía Caucción Director Artola P.G.	Caucción Directores	Pesos	50.000	-
Garantía Caucción Directora Elvira Zini	Caucción Directores	Pesos	50.000	-
Garantía Caucción Director Artola J.M.	Caucción Directores	Pesos	50.000	-
Garantía Caucción Director Serventich	Caucción Directores	Pesos	50.000	-
Garantía Caucción Director Figueiras M.	Caucción Directores	Pesos	50.000	-
Productos	Responsabilidad Civil	Dólares	1.000.000	10.269
Operaciones	Responsabilidad Civil	Dólares	500.000	215.970
Ensayos Clínicos	Responsabilidad Civil Profesional	Pesos	500.000	10.002
Daño Ambiental Incidencia Colectiva	Caucción Parque Pilar	Pesos	724.862	15.404
Daño Ambiental Incidencia Colectiva	Caucción Planta Elcano	Pesos	1.338.284	26.164
TOTAL				2.234.437

Se consideran suficientemente cubiertos los riesgos corrientes en los seguros contratados.

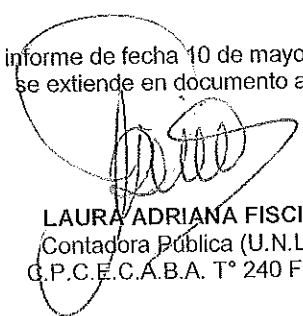
13. Contingencias positivas y negativas:

No existen.

14. Situaciones contingentes a la fecha de los estados financieros no contabilizadas:

No existen.

El informe de fecha 10 de mayo de 2017 se extiende en documento aparte


LAURA ADRIANA FISCINA
Contadora Pública (U.N.L.Z.)
C.P.C.E.C.A.B.A. T° 240 F° 209

Por Comisión Fiscalizadora


CPN ROBERTO A. PERSICO
Síndico Titular


MARCELO R. FIGUEIRAS
Presidente

15. Adelantos irrevocables a cuenta de futuras suscripciones:

No existen.

16. Dividendos acumulativos impagos de acciones preferidas:


Ver nota 15.

17. Condiciones, circunstancias o plazos para la cesación de restricciones a la distribución de resultados no asignados:

Ver Notas 23.a) y 25.

Ciudad Autónoma de Buenos Aires, 10 de mayo de 2017

El informe de fecha 10 de mayo de 2017
se extiende en documento aparte




LAURA ADRIANA FISCINA
Contadora Pública (U.N.L.Z.)
C.P.C.E.C.A.B.A. T° 240 F° 209

Por Comisión Fiscalizadora



CPN ROBERTO A. PERSICO
Síndico Titular



MARCELO R. FIGUEIRAS
Presidente

**INFORME DE REVISIÓN DEL AUDITOR INDEPENDIENTE
SOBRE ESTADOS CONTABLES DE PERÍODOS INTERMEDIOS**

Señores Presidente y Directores
Laboratorios Richmond SACIF
Domicilio Legal: Av. Elcano 4938
Ciudad Autónoma de Buenos Aires
CUIT 30-50115282-6

Informe sobre los estados contables de períodos intermedios

En mi carácter de Contadora Pública independiente, he revisado los estados financieros intermedios adjuntos de **Laboratorios Richmond SACIF** que comprenden el estado de situación financiera al 31 de marzo de 2017, el estado de resultados integral, el de cambios en el patrimonio y el estado de flujo de efectivo correspondientes al período de 3 (tres) meses terminado en dicha fecha, así como un resumen de las políticas significativas y otra información incluidas en las notas 1 a 28 y anexos A, B, C, D, E, F, G y H.

Las cifras y otra información comparativa correspondientes al ejercicio económico terminado el 31 de diciembre de 2016 y al período de 3 (tres) meses terminado el 31 de marzo de 2016 son parte integrante de los estados financieros mencionados precedentemente y se las presenta con el propósito de que se interpreten exclusivamente en relación con las cifras y con la información del período intermedio actual.

Responsabilidad de la dirección y la gerencia en relación con los estados contables

El Directorio de la Sociedad es responsable de la preparación y presentación razonable de los estados financieros intermedios adjuntos de acuerdo con las normas contables profesionales contenidas en la Resolución Técnica N° 26 de la Federación Argentina de Consejos Profesionales de Ciencias Económicas aplicables a estados financieros e incorporadas por la Comisión Nacional de Valores a su normativa. Dichas normas, tal como se explica en la nota 3ª, los estados financieros intermedios adjuntos, difieren en algunos aspectos de lo establecido en las Normas Internacionales de Información Financiera, tal como fueron aprobadas por el Consejo de Normas Internacionales de Contabilidad ("IASB", por su sigla en inglés). En la preparación de los estados financieros intermedios de Laboratorios Richmond SACIF se han aplicado las Normas Internacionales de Información Financiera adoptadas por la Federación Argentina de Consejos Profesionales de Ciencias Económicas como normas contables profesionales, tal como fueron aprobadas por el Consejo de Normas Internacionales de Contabilidad ("IASB", por su sigla en inglés), e incorporadas por la Comisión Nacional de Valores a su normativa. Asimismo el Directorio de la Sociedad es responsable del control interno que considere necesario para permitir la preparación de estados financieros libres de incorrecciones significativas.

Responsabilidad del auditor

Mi responsabilidad consiste en emitir una conclusión sobre los estados financieros intermedios adjuntos basada en mi revisión. He llevado a cabo la revisión de conformidad con las Normas Internacionales de Encargos de Revisión (NIER) adoptadas por la Federación Argentina de Consejos Profesionales de Ciencias Económicas a través de la Resolución Técnica N° 33, tal como fueron aprobadas por el Consejo de Normas Internacionales de Auditoría y Aseguramiento ("IAASB", por su sigla en inglés) de la Federación Internacional de Contadores ("IFAC", por su sigla en inglés). Dichas normas exigen que cumplamos los requerimientos de ética.

Una revisión de los estados financieros de períodos intermedios consiste en realizar indagaciones, principalmente a las personas responsables de los temas financieros y contables, y aplicar procedimientos analíticos y otros procedimientos de revisión. Una revisión tiene un alcance significativamente menor que el de una auditoría y, por consiguiente, no nos permite obtener seguridad de que tomemos conocimiento de todos los temas significativos que podrían identificarse en una auditoría. En consecuencia, no expresamos opinión de auditoría.

Otras cuestiones

1. A los efectos de dar cumplimiento a la RG N° 629- Sociedades Emisoras- Guarda de Documentación de la Comisión Nacional de Valores (CNV). se informa que la documentación respaldatoria de las operaciones contables y de la gestión de Laboratorios Richmond SACIF. se encuentran en Av. Elcano 4938 - CABA.
2. El informe de auditoría sobre los estados contables correspondientes al ejercicio finalizado el 31 de diciembre de 2016 fue emitido por otro profesional independiente con fecha 09 de marzo de 2017 con opinión favorable sin salvedades.


Conclusión

Sobre la base de mi revisión, estoy en condiciones de manifestar que no se me han presentado circunstancias que me hicieran pensar que los estados financieros intermedios adjuntos de Laboratorios Richmond SACIF correspondientes al período de tres meses finalizado el 31 de marzo de 2017 no están presentados, en todos sus aspectos significativos, de acuerdo con las normas contables profesionales contenidas en la Resolución Técnica N° 26 de la Federación Argentina de Consejos Profesionales de Ciencias Económicas aplicables a los estados financieros.

Informe sobre otros requerimientos legales y reglamentarios

- a) Los estados financieros intermedios mencionados en este informe han sido preparados, en todos sus aspectos significativos, de acuerdo con las normas aplicables de la Ley de Sociedades Comerciales N° 19.550 y de la Comisión Nacional de Valores.
- b) Las cifras de los estados financieros intermedios mencionados en este informe surgen de los registros contables de la Sociedad que, en sus aspectos formales, han sido llevados de conformidad con las disposiciones legales vigentes.
- c) Los estados financieros intermedios mencionados en este informe se encuentran transcritos al libro Inventarios y balances.





- d) Como parte de mi trabajo, he revisado la Información adicional a las notas de los estados financieros separados requerida por el artículo 12 del capítulo III, Título IV de las Normas de la C.N.V. (N.T. 2013), preparada por el Directorio y sobre la cual, en lo que es materia de mi competencia, no tengo observaciones que formular.
- e) Según surge de los registros contables de la Sociedad, el pasivo devengado al 31 de marzo de 2017 a favor del Sistema Integrado Previsional Argentino en concepto de aportes y contribuciones previsionales ascendía a \$5.529.555 y no era exigible a esa fecha.

Ciudad Autónoma de Buenos Aires, 10 de mayo de 2017.



[Handwritten Signature]
LAURA ADRIANA FISCINA
 Contadora Pública (U.N.L.Z.)
 C.P.C.E.C.A.B.A. T° 240 F° 209

consejo Profesional de Ciencias Económicas
 de la Ciudad Autónoma de Buenos Aires

Buenos Aires 10/ 5/2017 01 0 T. 24 Legalización: Nº 135011

LEGALIZAMOS, de acuerdo con las facultades otorgadas a este CONSEJO PROFESIONAL por las leyes 466 (Art. 2. inc. d y j) y 20.488 (Art. 21 inc. i) la actuación profesional de fecha 10/ 5/2017 referida a BALANCE de fecha 31/ 3/2017 perteneciente a LABORATORIOS RICHMOND S.A. 30-50115282-6 para ser presentada ante

y declaramos que la firma inserta en dicha actuación se corresponde con la que el Dr. FISCINA LAURA ADRIANA CP T° 0240 F° 209 tiene registrada en la matrícula que se han efectuado los controles de matrícula vigente y control formal de dicha actuación profesional de conformidad con lo previsto en la Res. C. 236/88, no implicando estos controles la emisión de un juicio técnico sobre la tarea profesional, y que firma en carácter de socio de Soc. T° F°

Nº H 1666484

LA PRESENTE LEGALIZACION NO ES VALIDA SI CARECE DEL SELLO Y FIRMA DEL SECRETARIO DE LEGALIZACIONES DE LA



Dr. DANIEL L. ZUNINO
 CONTADOR PUBLICO (U.B.A.)
 SECRETARIO DE LEGALIZACIONES

INFORME DE LA COMISIÓN FISCALIZADORA

Ciudad Autónoma de Buenos Aires. 10 de mayo de 2017.

A los Sres. Accionistas de
LABORATORIOS RICHMOND S.A.C.I.F.
Av. Elcano 4938
Ciudad Autónoma de Buenos Aires
CUIT: 30-50115282-6

En nuestro carácter de Comisión Fiscalizadora de LABORATORIOS RICHMOND S.A.C.I.F. de acuerdo con lo dispuesto por el inc. 5° del artículo 294 de la Ley General de Sociedades, hemos examinado los documentos detallados en el acápite I siguiente. Los documentos citados constituyen una información preparada y emitida por el Directorio de la Sociedad en ejercicio de sus funciones exclusivas. Nuestra responsabilidad es informar sobre dichos documentos basado en el trabajo que se menciona en el acápite II.

I. DOCUMENTOS EXAMINADOS


Nuestra labor comprendió los siguientes documentos:

1. Estado Intermedio de Situación Financiera al 31 de marzo de 2017.
2. Estado Intermedio del Resultado Integral correspondiente al período de tres meses terminado el 31 de marzo de 2017.
3. Estado Intermedio de Cambios en el Patrimonio correspondiente al período de tres meses terminado el 31 de marzo de 2017.
4. Estado de Flujos de Efectivo correspondiente al período de tres meses terminado el 31 de marzo de 2017.
5. Notas 1 a 28 y Anexos A. B. C. D. E. F. G y H a los estados financieros mencionados.
6. Información adicional a las notas a los estados financieros requerida por el Artículo 68 del Reglamento de la Bolsa de Comercio de Buenos Aires y por el Artículo 12 del Capítulo III Título IV de las normas de la Comisión Nacional de Valores (N.T. 2013), correspondiente al período de tres meses terminado el 31 de marzo de 2017.

II. ALCANCE DEL EXAMEN

El Directorio de la Sociedad es responsable de la preparación y presentación razonable de los estados financieros intermedios adjuntos de acuerdo con las normas contables profesionales contenidas en la Resolución Técnica N° 26 de la Federación Argentina de Consejos Profesionales de Ciencias Económicas aplicables a estados financieros e incorporadas por la Comisión Nacional de Valores a su normativa. Dichas normas, tal como se explica en la nota 3 a los estados financieros intermedios adjuntos, difieren en algunos aspectos de lo establecido en las Normas Internacionales de Información Financiera, tal como fueron aprobadas por el Consejo de Normas Internacionales de Contabilidad ("IASB", por su sigla en inglés). En la preparación de los estados financieros intermedios de Laboratorios Richmond SACIF se han aplicado las Normas Internacionales de Información Financiera adoptadas por la Federación Argentina de Consejos Profesionales de Ciencias Económicas como normas contables profesionales, tal como fueron aprobadas por el Consejo de Normas Internacionales de Contabilidad ("IASB", por su sigla en inglés), e incorporadas por la Comisión Nacional de Valores a su normativa. Asimismo el Directorio de la Sociedad es responsable del control interno que considere necesario para permitir la preparación de estados financieros libres de incorrecciones significativas.

Nuestro examen fue realizado de acuerdo con las normas de sindicatura vigentes según lo dispuesto por la Ley General de Sociedades y la Resolución Técnica N° 15 de la Federación Argentina de Consejos Profesionales de Ciencias Económicas. Dichas normas requieren que el examen de los estados contables se efectúe de acuerdo con las normas de auditoría vigentes, e incluya la verificación de la congruencia de los documentos examinados con la información sobre las decisiones societarias expuestas en actas de Directorio y Asambleas y la adecuación de



dichas decisiones a la Ley y a los estatutos en lo relativo a sus aspectos formales y documentales. Para realizar nuestra tarea profesional sobre los documentos detallados en el acápite I – ítems 1) a 6) -. nos hemos basado en la auditoría efectuada por la auditora externa Laura Adriana Fiscina, quien emitió su informe de fecha 10 de mayo de 2017 y manifiesta que la ha hecho de conformidad con las Normas Internacionales de Encargos de Revisión (NIER) adoptadas por la Federación Argentina de Consejos Profesionales de Ciencias Económicas a través de la Resolución Técnica N° 33, tal como fueron aprobadas por el Consejo de Normas Internacionales de Auditoría y Aseguramiento ("IAASB", por su sigla en inglés) de la Federación Internacional de Contadores ("IFAC", por su sigla en inglés).

Nuestra opinión contenida en los párrafos siguientes no se extiende a los criterios empresarios de administración de la Sociedad que no hemos evaluado por ser ellos de incumbencia exclusiva del Directorio y de la Asamblea.


III. DICTAMEN

Basado en el examen realizado con el alcance descrito en el acápite II., estamos en condiciones de manifestar que no se nos han presentado circunstancias que nos hicieran pensar que los estados financieros intermedios adjuntos de Laboratorios Richmond SACIF correspondientes al período de tres meses finalizado el 31 de marzo de 2017 no están presentados, en todos sus aspectos significativos, de acuerdo con las normas contables profesionales contenidas en la Resolución Técnica N° 26 de la Federación Argentina de Consejos Profesionales de Ciencias Económicas aplicables a los estados financieros.

IV. OTROS ASPECTOS

En cumplimiento de disposiciones vigentes, informamos que:

- a) Las cifras de los estados financieros intermedios mencionados en el acápite I de este informe surgen de los registros contables de la Sociedad que, en sus aspectos formales, han sido llevados de conformidad con las disposiciones legales vigentes. Dichos estados financieros se encuentran transcritos al libro Inventarios y balances.
- b) Como parte de nuestro trabajo, cuyo alcance se describe en el acápite II. hemos revisado la "Información adicional a las notas a los estados financieros correspondiente al período de tres meses finalizado el 31 de marzo de 2017, requerida por el Artículo 68 del Reglamento de la Bolsa de Comercio de Buenos Aires y por el artículo 12 del Capítulo III. Título IV de las Normas de la Comisión Nacional de Valores (N.T. 2013)". presentada por LABORATORIOS RICHMOND S.A.C.I.F. para cumplimentar las Normas de la Comisión Nacional de Valores, preparadas por el Directorio y sobre las cuales, en lo que es materia de nuestra competencia, no tenemos observaciones que formular.
- c) Se ha dado cumplimiento a lo dispuesto por el art. 294 de la Ley General de Sociedades y a las normas pertinentes de la Comisión Nacional de Valores, desde la fecha de nuestra designación, y hemos verificado la vigencia a la fecha del presente informe, de la garantía de los directores establecida por el artículo 9° del Estatuto Social y en concordancia con la Resolución N° 7/2015 y su modificatoria Resolución N° 9/2015 de la IGJ, consistente en \$ 50.000 (cincuenta mil pesos) por cada director y que han sido cubiertos con pólizas de cauciones, cuya existencia hemos verificado.
- d) En cumplimiento de lo dispuesto por la Resolución N° 622/13 de la Comisión Nacional de Valores, informamos que hemos leído el informe del auditor externo, del que se desprende lo siguiente:
 - i. las normas de auditoría aplicadas son las aprobadas por el Consejo Profesional de Ciencias Económicas de la Ciudad Autónoma de Buenos Aires, las que contemplan los requisitos de independencia, y
 - ii. Los estados financieros intermedios mencionados en el primer párrafo del capítulo 1 de este informe han sido preparados, en todos sus aspectos significativos, de acuerdo con las normas aplicables de la Ley General de Sociedades y de la Comisión Nacional de Valores.
- e) Hemos aplicado los procedimientos sobre prevención de lavado de activos y financiación del terrorismo previstos en las correspondientes normas profesionales emitidas por el Consejo Profesional de Ciencias Económicas de la Ciudad Autónoma de Buenos Aires.


 CPN Roberto A. Persico
 p/ Comisión Fiscalizadora