



# **LABORATORIOS RICHMOND S.A.C.I.F.**

**Av. Elcano 4938 - Ciudad Autónoma de Buenos Aires**

**ESTADOS FINANCIEROS INTERMEDIOS  
POR EL PERÍODO DE 6 MESES  
INICIADO EL 1º DE ENERO DE 2017  
Y FINALIZADO EL 30 DE JUNIO 2017  
(PRESENTADOS EN FORMA COMPARATIVA)  
JUNTO CON EL  
INFORME DEL AUDITOR E  
INFORME DEL SÍNDICO**

## **LABORATORIOS RICHMOND S.A.C.I.F.**

### **Índice**

Reseña informativa al 30 de junio 2017.

Estados financieros:

Estado intermedio de situación financiera al 30 de junio 2017.

Estado intermedio del resultado integral correspondiente al período de seis meses terminado el 30 de junio 2017.

Estado intermedio de cambios en el patrimonio correspondiente al período de seis meses terminado el 30 de junio 2017.

Estado intermedio de flujos de efectivo correspondiente al período de seis meses terminado el 30 de junio 2017.

Notas a los estados financieros intermedios correspondientes al período de seis meses terminado el 30 de junio 2017.

Información adicional a las notas a los estados financieros intermedios correspondientes al período de seis meses terminado el 30 de junio 2017, requerida por el artículo 12 del capítulo III título IV de las normas de la Comisión Nacional de Valores (N.T. 2013).

Informe de los auditores independientes.

Informe de la Comisión Fiscalizadora.

**LABORATORIOS RICHMOND S.A.C.I.F.****RESEÑA INFORMATIVA SOBRE LOS ESTADOS FINANCIEROS INTERMEDIOS AL 30 DE JUNIO 2017**  
Información requerida por el apartado b.2) del art. 1° del Capítulo I Título IV de las normas de la Comisión Nacional de Valores (N.T. 2013)**1. BREVE COMENTARIO SOBRE LAS ACTIVIDADES DE LA SOCIEDAD**

En el estado de resultados se puede apreciar la existencia de una utilidad neta operativa (deduciendo de las ventas netas de bienes y servicios los correspondientes costo de los bienes y servicios vendidos, los gastos de comercialización y administración) de \$ 57.876.473.-

**2. ESTRUCTURA FINANCIERA CONSOLIDADA**

	<u>30.06.2017</u>	<u>30.06.2016</u>	<u>30.06.2015</u>	<u>30.06.2014</u>	<u>30.06.2013 *</u>
ACTIVO CORRIENTE	624.267.888	508.934.052	290.854.151	219.505.042	177.712.966
ACTIVO NO CORRIENTE	<u>154.881.506</u>	<u>131.349.201</u>	<u>93.588.018</u>	<u>95.125.565</u>	<u>99.029.520</u>
<b>TOTAL ACTIVO</b>	<b><u>779.149.394</u></b>	<b><u>640.283.253</u></b>	<b><u>384.442.169</u></b>	<b><u>314.630.607</u></b>	<b><u>276.742.486</u></b>
PASIVO CORRIENTE	516.202.394	390.142.983	238.952.638	186.582.882	144.643.356
PASIVO NO CORRIENTE	<u>109.492.794</u>	<u>150.600.173</u>	<u>58.248.653</u>	<u>54.993.252</u>	<u>40.824.857</u>
<b>TOTAL PASIVO</b>	<b><u>625.695.188</u></b>	<b><u>540.743.156</u></b>	<b><u>297.201.291</u></b>	<b><u>241.576.134</u></b>	<b><u>185.468.213</u></b>
PATRIMONIO NETO	<u>153.454.206</u>	<u>99.540.097</u>	<u>87.240.878</u>	<u>73.054.473</u>	<u>91.274.273</u>
<b>TOTAL PASIVO Y PATRIMONIO NETO</b>	<b><u>779.149.394</u></b>	<b><u>640.283.253</u></b>	<b><u>384.442.169</u></b>	<b><u>314.630.607</u></b>	<b><u>276.742.486</u></b>

\* Según normas locales

## 3. ESTRUCTURA DE RESULTADOS

	<u>30.06.2017</u>	<u>30.06.2016</u>	<u>30.06.2015</u>	<u>30.06.2014</u>	<u>30.06.2013 *</u>
RESULTADO OPERATIVO ORDINARIO	57.876.473	58.525.464	18.901.690	14.327.632	7.400.381
RESULTADOS FINANCIEROS	(39.974.729)	(51.800.199)	(24.516.009)	(31.359.945)	(8.560.433)
OTROS INGRESOS Y EGRESOS	4.472.535	2.750.336	4.250.562	2.015.670	2.760.440
<b>RESULTADO NETO ORDINARIO</b>	<b>22.374.279</b>	<b>9.475.601</b>	<b>(1.363.757)</b>	<b>(15.016.643)</b>	<b>1.600.388</b>
IMPUESTO A LAS GANANCIAS	(9.364.994)	(4.600.170)	(1.690.360)	4.244.588	(1.255.945)
<b>RESULTADO NETO</b>	<b>13.009.285</b>	<b>4.875.431</b>	<b>(3.054.117)</b>	<b>(10.772.055)</b>	<b>344.443</b>

\* Según normas locales

## 4. ESTRUCTURA DEL FLUJO DE EFECTIVO COMPARATIVA CON EL MISMO PERÍODO DEL EJERCICIO ANTERIOR:

	<u>30.06.2017</u>	<u>30.06.2016</u>	<u>30.06.2015</u>	<u>30.06.2014</u>	<u>30.06.2013 *</u>
FONDOS GENERADOS (APLICADOS) A LAS ACTIVIDADES OPERATIVAS	130.679.091	27.206.384	12.983.001	(862.480)	(14.494.245)
FONDOS APLICADOS A LAS ACTIVIDADES DE INVERSIÓN	(20.026.839)	(37.972.633)	(2.732.010)	(6.293.679)	(3.331.421)
FONDOS (APLICADOS) GENERADOS POR LAS ACTIVIDADES DE FINANCIACIÓN	(103.280.816)	5.472.165	(9.617.919)	9.304.878	15.679.125
<b>TOTAL DE FONDOS GENERADOS DURANTE EL PERÍODO</b>	<b>7.371.436</b>	<b>(5.294.084)</b>	<b>633.072</b>	<b>2.148.719</b>	<b>(2.146.541)</b>

\* Según normas locales

## 5. VOLUMEN DE PRODUCCIÓN Y VENTAS

	<u>30.06.2017</u>	<u>30.06.2016</u>	<u>30.06.2015</u>	<u>30.06.2014</u>	<u>30.06.2013</u>
VOLUMEN DE PRODUCCIÓN	5.238.930	5.578.403	2.885.787	3.800.848	3.788.442
VOLUMEN DE VENTAS					
En el mercado local	1.502.024	1.352.925	1.221.962	1.452.360	2.321.396
En el mercado externo	444.241	475.952	459.866	664.628	326.350
<b>TOTAL DE VOLUMEN DE VENTAS</b>	<b>1.946.265</b>	<b>1.828.877</b>	<b>1.681.828</b>	<b>2.116.988</b>	<b>2.647.746</b>

## 6. ÍNDICES

	<u>30.06.2017</u>	<u>30.06.2016</u>	<u>30.06.2015</u>	<u>30.06.2014</u>	<u>30.06.2013 *</u>
LIQUIDEZ (1)	1,21	1,30	1,22	1,18	1,22
SOLVENCIA (2)	0,25	0,18	0,29	0,30	0,49
INMOVILIZACIÓN DEL CAPITAL (3)	0,20	0,21	0,24	0,30	0,35

\* Según normas locales

- (1) Activo corriente / Pasivo corriente  
 (2) Patrimonio Neto Total / Pasivo Total  
 (3) Activo no corriente / Total del Activo

## 7. PERSPECTIVAS

En el próximo trimestre y durante el resto del año, se espera incrementar las ventas en general, destacándose el aumento en Comercio Exterior, convenios y productos farmacológicos.

Las licitaciones tuvieron un gran desarrollo durante el 2016 y se prevé que sigan creciendo en el 2017. En los primeros días de julio se ganó una licitación pública (N° 80-0006-LPU-17) por los productos Selmivir, Virontar y Lazinevir por un total de \$ 100.000.000 con una fecha de entrega estimada en diciembre 2017.

En Comercio Exterior, las perspectivas para el año 2017 son continuar con los ratios de crecimiento experimentados en los últimos años, a través de:

- Continúa la participación activa en tareas comerciales, promocionales, regulatorias, financieras y logísticas dentro de los territorios objetivo: Chile, Colombia, México, Bolivia, Paraguay & Perú.
- Incorporación de nuevos territorios, en donde se han firmado acuerdos de distribución exclusiva en República Dominicana y Guatemala con foco en Oncología e HIV.
- Se ha designado un nuevo socio en Brasil, lo que nos permitirá volver a comercializar los productos que oportunamente fueran aprobados (Oxaliplatino & Paclitaxel).

- Recibimos las 1ras órdenes de compra de los siguientes productos
  - Chile: Doxetal, Pipetecan, Xaliplat, Trexam.
  - Ecuador: Fentax, Omilipis, Gezt, Xaliplat.
  - Paraguay: Probirase
  - Sudáfrica: Doxetal, Oxaliplatin
  
- Obtención de los siguientes registros farmacéuticos, que se traducirán en lanzamientos para transcurso del próximo año:
  - Siria: Bemux 25 y 100, Ziatir 100
  - El Salvador: Remiflo

## 8. ADOPCIÓN DE LAS NORMAS INTERNACIONALES DE INFORMACIÓN FINANCIERA (“NIIF”)

### *Situación general:*

A partir del ejercicio intermedio de junio 2015 en cumplimiento con las normas de la Comisión Nacional de Valores, adoptamos para nuestros estados contables las NIIF. A tales efectos, a lo largo del año 2014 se realizaron una serie de actividades para preparar el camino para su eficiente implementación hasta llegar a su adopción plena con los estados contables intermedios de junio del 2015. Consideramos haber alcanzado exitosamente a cubrir los diversos requerimientos (de capacitación, sistemas, controles de la transición, etc.) necesarios para una adecuada implementación de las NIIF.

Ciudad Autónoma de Buenos Aires, 25 de julio de 2017.

LABORATORIOS RICHMOND S.A.C.I.F.

ESTADOS FINANCIEROS INTERMEDIOS  
CORRESPONDIENTES AL PERÍODO DE SEIS MESES  
TERMINADO EL 30 DE JUNIO 2017  
(PRESENTADOS EN FORMA COMPARATIVA)

**LABORATORIOS RICHMOND S.A.C.I.F.**

**EJERCICIO ECONÓMICO N° 61**

**ESTADOS FINANCIEROS INTERMEDIOS CORRESPONDIENTES AL PERÍODO DE SEIS MESES INICIADO EL 1° DE ENERO DE 2017 Y FINALIZADO EL 30 DE JUNIO 2017 (presentados en forma comparativa)**

**Actividad principal:** Industria de productos farmacéuticos y otras especialidades medicinales, productos químicos, sintéticos y plásticos.

**Domicilio Legal:** Av. Elcano 4938 - Ciudad Autónoma de Buenos Aires

**Fecha de inscripción en la Inspección General de Justicia:**

- Del estatuto: 24 de agosto de 1959.
- De la última modificación inscripta: 21 de octubre de 2016

**Número de inscripción en la Inspección General de Justicia:** 2.332 del folio 58 del libro 52 Tomo A

**Fecha de finalización del plazo de duración de la Sociedad:** 22 de diciembre de 2057

**COMPOSICIÓN DEL CAPITAL SOCIAL**  
(en pesos)

	<b>Suscripto</b>
66.584.323 acciones ordinarias, nominativas no endosables, de valor nominal \$1 cada una y con derecho a un voto por acción	66.584.323
	<b>66.584.323</b>

El informe de fecha 25 de julio de 2017 se extiende en documento aparte

  
**LAURA ADRIANA FISCINA**  
Contadora Pública (U.N.L.Z.)  
C.P.C.E.C.A.B.A. T° 240 F° 209

Por Comisión Fiscalizadora

  
**CPN ROBERTO A. PERSICO**  
Síndico Titular

  
**MARCELO R. FIGUEIRAS**  
Presidente

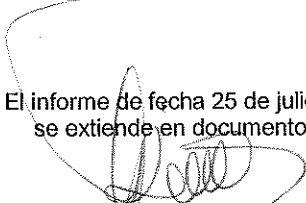


LABORATORIOS RICHMOND S.A.C.I.F.  
ESTADO INTERMEDIO DE SITUACIÓN FINANCIERA AL 30 DE JUNIO 2017  
(presentado en forma comparativa)  
(en pesos)

	Nota / Anexo	30.06.2017	31.12.2016
<b>ACTIVO</b>			
<b>ACTIVO CORRIENTE</b>			
Efectivo y equivalentes de efectivo	6	23.567.415	16.195.980
Otros activos Financieros	7	7.674.993	7.674.992
Créditos por ventas	8a)	317.189.502	488.227.289
Otros créditos	8b)	25.176.036	24.691.579
Inventarios	9	250.659.942	189.793.746
<b>TOTAL ACTIVO CORRIENTE</b>		<b>624.267.888</b>	<b>726.583.586</b>
<b>ACTIVO NO CORRIENTE</b>			
Otros Activos Financieros	7	9.377	2.566.676
Otros créditos	8b)	967.993	147.576
Activo por impuesto diferido	8c)	9.374.604	3.226.893
Propiedades, planta y equipo	Anexo A	70.593.227	58.305.787
Activos intangibles	Anexo B	21.443.004	17.808.242
Participaciones Permanentes en Sociedades	Anexo C	21.072.868	21.072.868
Llave de negocio	10	31.420.433	31.420.433
<b>TOTAL ACTIVO NO CORRIENTE</b>		<b>154.881.506</b>	<b>134.548.475</b>
<b>TOTAL ACTIVO</b>		<b>779.149.394</b>	<b>861.132.061</b>
<b>PASIVO</b>			
<b>PASIVO CORRIENTE</b>			
Deudas comerciales	11	280.530.515	225.075.879
Préstamos	12	157.012.504	207.357.960
Remuneraciones y cargas sociales	13	15.307.007	10.788.070
Cargas fiscales	14	10.396.260	67.292.732
Anticipos de clientes		17.893.776	27.266.928
Otros pasivos	15	35.062.332	9.170.734
<b>TOTAL PASIVO CORRIENTE</b>		<b>516.202.394</b>	<b>546.952.303</b>
<b>PASIVO NO CORRIENTE</b>			
Deudas comerciales	11	64.678.541	93.740.111
Préstamos	12	19.498.153	23.418.628
Otros pasivos	15	25.316.100	7.561.213
<b>TOTAL PASIVO NO CORRIENTE</b>		<b>109.492.794</b>	<b>124.719.952</b>
<b>TOTAL PASIVO</b>		<b>625.695.188</b>	<b>671.672.255</b>
Capital social		66.584.323	27.254.323
Acciones Preferidas Serie "A"		-	19.271.700
Acciones Preferidas Serie "B"		-	20.058.300
Reserva legal		6.579.304	1.839.546
Reserva facultativa		67.281.294	26.240.797
Resultados del período		13.009.285	94.795.140
<b>PATRIMONIO NETO (según estados respectivos)</b>		<b>153.454.206</b>	<b>189.459.806</b>
<b>TOTAL PASIVO y PATRIMONIO NETO</b>		<b>779.149.394</b>	<b>861.132.061</b>

Las notas 1 a 28 forman parte integrante de estos estados financieros.

El informe de fecha 25 de julio de 2017  
se extiende en documento aparte

  
**LAURA ADRIANA FISCINA**  
Contadora Pública (U.N.L.Z.)  
C.P.C.E.C.A.B.A. T° 240 F° 209

Por Comisión Fiscalizadora

  
**CPN ROBERTO A. PERSICO**  
Síndico Titular

  
**MARCELO R. FIGUEIRAS**  
Presidente

**LABORATORIOS RICHMOND S.A.C.I.F.**  
**ESTADO INTERMEDIO DEL RESULTADO INTEGRAL CORRESPONDIENTE AL PERÍODO DE SEIS**  
**MESES TERMINADO EL 30 DE JUNIO 2017 (presentado en forma comparativa)**  
(en pesos)

	Nota / Anexo	30.06.2017	30.06.2016	30.06.2017	30.06.2016
		(6 meses)	(6 meses)	(3 meses)	(3 meses)
Ventas netas de bienes y servicios	17	434.045.156	302.173.531	241.713.911	165.968.325
Costo de los bienes y servicios vendidos	Anexo F	(207.952.786)	(136.775.456)	(116.574.087)	(80.279.343)
<b>Resultado bruto</b>		<b>226.092.370</b>	<b>165.398.075</b>	<b>125.139.824</b>	<b>85.688.982</b>
Gastos de comercialización	Anexo H	(114.197.477)	(73.276.127)	(61.940.987)	(41.699.814)
Gastos de administración	Anexo H	(54.018.420)	(33.596.484)	(27.081.501)	(19.765.137)
<b>Subtotal - Ganancia</b>		<b>57.876.473</b>	<b>58.525.464</b>	<b>36.117.336</b>	<b>24.224.031</b>
Resultados financieros generados por activos					
- Intereses y actualizaciones		1.534	625.514	1.534	587.273
- Diferencia de cambio		2.349.721	3.242.403	3.425.548	(204.222)
Subtotal		2.351.255	3.867.917	3.427.082	383.051
Resultados financieros generados por pasivos					
- Intereses y actualizaciones		(24.440.680)	(15.483.986)	(8.776.054)	(6.169.719)
- Diferencia de cambio		(17.885.304)	(40.184.130)	(28.103.070)	(10.955.091)
Subtotal		(42.325.984)	(55.668.116)	(36.879.124)	(17.124.810)
Resultados financieros netos		(39.974.729)	(51.800.199)	(33.452.042)	(16.741.759)
Otros ingresos y egresos	18	4.472.535	2.750.336	2.305.028	1.386.718
<b>Resultado antes de impuesto a las ganancias</b>		<b>22.374.279</b>	<b>9.475.601</b>	<b>4.970.322</b>	<b>8.868.990</b>
Impuesto a las ganancias	22	(9.364.994)	(4.600.170)	(2.591.155)	(3.848.681)
<b>Resultado neto del período</b>		<b>13.009.285</b>	<b>4.875.431</b>	<b>2.379.167</b>	<b>5.020.309</b>

Las notas 1 a 28 forman parte integrante de estos estados financieros.

El informe de fecha 25 de julio de 2017 se extiende en documento aparte

  
**LAURA ADRIANA FISCINA**  
Confadora Pública (U.N.L.Z.)  
C.P.C.E.C.A.B.A. T° 240 F° 209

Por Comisión Fiscalizadora

  
**CPN ROBERTO A. PERSICO**  
Síndico Titular

  
**MARCELO R. FIGUEIRAS**  
Presidente

LABORATORIOS RICHMOND S.A.C.I.F.  
ESTADO INTERMEDIO DE CAMBIOS EN EL PATRIMONIO CORRESPONDIENTE AL PERÍODO DE SEIS MESES TERMINADO EL 30 DE JUNIO 2017  
(presentado en forma comparativa)  
(en pesos)

	30.06.2017				30.06.2016	
	Capital Suscripto		Resultados Acumulados		Total del	
	Acciones Ordinarias	Acciones Preferidas	Reserva Legal	Reserva Facultativa	Resultados no asignados	Patrimonio Neto
Saldos al 1° de enero de 2017	27.254.323	39.330.000	1.839.546	26.240.797	94.795.140	189.459.806
<i>Resolución de la Asamblea Extraordinaria de Accionistas del 01 de febrero del 2017</i>	39.330.000	(39.330.000)	-	-	-	-
- Acciones Ordinarias	-	-	-	(25.316.100)	-	(25.316.100)
- Dividendos en efectivo	-	-	-	-	-	(1.456.557)
<i>Resolución de la Asamblea Ordinaria de Accionistas del 26 de abril del 2017</i>	-	-	4.739.757	-	(4.739.757)	-
- Reserva Legal	-	-	-	66.356.598	(66.356.598)	-
- Reserva Facultativa	-	-	-	-	(23.698.785)	(23.698.785)
- Dividendos en efectivo	-	-	-	-	13.009.285	13.009.285
- Resultado del período	-	-	-	-	-	4.875.431
<b>Saldos al 30 de junio de 2017</b>	<b>66.584.323</b>	<b>-</b>	<b>6.579.304</b>	<b>67.281.294</b>	<b>13.009.285</b>	<b>153.454.206</b>
						<b>99.540.096</b>

Las notas 1 a 28 forman parte integrante de estos estados financieros.

El informe de fecha 25 de julio de 2017 se extiende en documento aparte

Por Comisión Fiscalizadora

  
**LAURA ADRIANA FISCINA**  
Contadora Pública (U.N.L.Z.)  
C.P.C.E.C.A.B.A. T° 240 F° 209

  
**CPN ROBERTO A. PERSICO**  
Síndico Titular


  
**MARCELO R. FIGUEIRAS**  
Presidente

**LABORATORIOS RICHMOND S.A.C.I.F.**  
**ESTADO DE FLUJO DE EFECTIVO CORRESPONDIENTE AL PERÍODO DE SEIS MESES**  
**TERMINADO EL 30 DE JUNIO 2017 (presentado en forma comparativa)**  
**(en pesos)**

<b>VARIACION DEL EFECTIVO</b>	<b>30.06.2017</b>	<b>30.06.2016</b>
Efectivo al inicio del ejercicio	23.870.972	16.939.239
Aumento neto del efectivo	7.371.436	(5.294.084)
<b>Efectivo al cierre del período</b>	<b>31.242.408</b>	<b>11.645.155</b>
<b>CAUSAS DE VARIACION DE LOS FONDOS</b>		
Resultado neto del período	13.009.285	4.875.431
Más:		
<b>Ajustes para arribar al flujo neto de efectivo proveniente de las actividades operativas:</b>		
Impuesto a las ganancias	9.364.994	4.600.170
Aumento de previsión para deudores incobrables	3.000.000	3.252.500
Aumento de previsión para bonificaciones	-	888.187
Aumento de previsión por desvalorización de bienes de cambio	1.880.521	1.577.436
Depreciación de propiedades, planta y equipo	4.368.422	3.381.465
Valor residual de las bajas de propiedades, planta y equipo	59.462	-
Amortización activos intangibles	2.234.052	506.092
Resultado por valor actual de créditos y deudas a largo plazo	9.200.755	(9.337.490)
<b>Cambios en activos y pasivos</b>		
(Aumento) Disminución neta de créditos por ventas	169.127.850	(1.389.086)
Aumento neto de otros créditos	(1.304.874)	(16.719.224)
Aumento neto de inventarios	(62.746.717)	(78.975.517)
Aumento neto de deudas comerciales	17.192.311	83.252.033
Aumento neto de remuneraciones y cargas sociales	4.518.937	212.547
Disminución neto de cargas fiscales	(72.409.177)	(11.439.670)
Aumento neto de otros pasivos	43.646.485	29.814.557
Aumento (Disminución) de anticipos de clientes	(9.373.152)	13.606.953
Disminución de provisiones	(1.090.063)	(900.000)
<b>Flujo neto de efectivo generado en las actividades operativas</b>	<b>130.679.091</b>	<b>27.206.384</b>
<b>Actividades de Inversión</b>		
Adquisición de propiedades, planta y equipo	(16.715.324)	(3.387.224)
Adquisición de activos intangibles	(5.868.814)	(4.387.713)
(Aumento) Disminución neta de otros activos financieros	2.557.299	(30.197.696)
<b>Flujo neto de efectivo utilizado en las actividades de inversión</b>	<b>(20.026.839)</b>	<b>(37.972.633)</b>
<b>Actividades de Financiación</b>		
Aumento (Disminución) neto de préstamos	(54.265.931)	6.928.722
Dividendos en efectivo	(49.014.885)	(1.456.557)
<b>Flujo neto de efectivo (utilizado) generado por las act. de financiación</b>	<b>(103.280.816)</b>	<b>5.472.165</b>
<b>Aumento (disminución) neto del efectivo</b>	<b>7.371.436</b>	<b>(5.294.084)</b>

Las notas 1 a 28 forman parte integrante de estos estados financieros.

El informe de fecha 25 de julio de 2017 se extiende en documento aparte

  
**LAURA ADRIANA FISCINA**  
 Contadora Pública (U.N.L.Z.)  
 C.P.C.E.C.A.B.A. T° 240 F° 209

Por Comisión Fiscalizadora

  
**CPN ROBERTO A. PERSICO**  
 Síndico Titular

  
**MARCELO R. FIGUEIRAS**  
 Presidente

**LABORATORIOS RICHMOND S.A.C.I.F.  
NOTAS A LOS ESTADOS FINANCIEROS CORRESPONDIENTES AL PERÍODO DE SEIS MESES  
TERMINADO EL 30 DE JUNIO 2017 (presentadas en forma comparativa)  
(en pesos)**

**1. INFORMACIÓN GENERAL**

Laboratorios Richmond S.A.C.I.F. (en adelante, mencionada indistintamente como "Laboratorios Richmond S.A.C.I.F." o la "Sociedad") es una sociedad constituida bajo las leyes de la República Argentina, inscripta en el Registro Público de Comercio el 24 de agosto de 1959. La fecha de finalización del contrato social es el 22 de diciembre de 2057. Su domicilio legal se encuentra en Avenida Elcano 4.938, Ciudad Autónoma de Buenos Aires.

La actividad principal de la Sociedad es la elaboración y comercialización de productos farmacéuticos y otras especialidades medicinales, productos químicos, sintéticos y plásticos.

El 4 de diciembre de 2012, la Sociedad lanzó al mercado su primera Obligación Negociable en la Bolsa de Comercio de Buenos Aires bajo el régimen del Decreto 1.087/93 y el artículo 21 de las Normas de la Comisión Nacional de Valores. Se ofertó por un monto de 15 millones de pesos a 36 meses de plazo y fue íntegramente suscripta. Los fondos obtenidos fueron utilizados para la adquisición de activos fijos y la financiación del capital de trabajo. La tasa que rigió durante el período referido es Badlar más 5 puntos y se amortiza semestralmente; la amortización se efectúa en pagos semestrales iguales y consecutivos. Este lanzamiento implicó a la Sociedad mayor nivel de rigurosidad en su sistema de información y constituye un importante antecedente para las alternativas que ese ámbito bursátil brinda a las empresas que pueden accederlo. Dicha obligación negociable fue cancelada en su totalidad al 31 de diciembre de 2015.

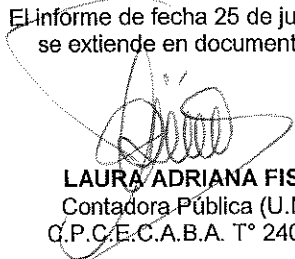
Con fecha 15 de julio de 2015, la Sociedad lanzó al mercado un Programa de emisión de Obligaciones Negociables en la Bolsa de Comercio de Buenos Aires por un monto máximo de hasta USD 7.000.000. El primer tramo se realizó con una colocación por un monto \$ 20.000.000. El capital suscripto será devuelto en un plazo de 36 meses a la tasa Badlar más 2,95 puntos.

**2. ADOPCIÓN DE LAS NORMAS INTERNACIONALES DE INFORMACIÓN FINANCIERA**

Por aplicación de las normas de la Comisión Nacional de Valores y de la Resolución Técnica N° 26 en su texto ordenado según la Resolución Técnica N° 29 de la F.A.C.P.C.E., la Sociedad deberá aplicar en la preparación de sus estados financieros las Normas Internacionales de Información Financiera ("NIIF") emitidas por el Consejo de Normas Internacionales de Contabilidad (IASB, según sus siglas en inglés) en su totalidad a partir del ejercicio iniciado el 1° de enero de 2015.

La adopción de estas normas ha originado cambios en las políticas contables de la Sociedad y su reconocimiento se efectuó en los estados financieros del ejercicio terminado el 31 de diciembre de 2015. Asimismo, se ha reestructurado la presentación de los estados financieros al 31 de diciembre de 2013, y 31 de diciembre de 2014 para fines comparativos, por la adopción de las NIIF.

El informe de fecha 25 de julio de 2017  
se extiende en documento aparte

  
**LAURA ADRIANA FISCINA**  
Contadora Pública (U.N.L.Z.)  
C.P.C.E.C.A.B.A. T° 240 F° 209

Por Comisión Fiscalizadora

  
**CPN ROBERTO A. PERSICO**  
Síndico Titular

  
**MARCELO R. FIGUEIRAS**  
Presidente

### 3. BASES DE PREPARACIÓN DE LOS ESTADOS FINANCIEROS

#### 3.1 Bases de preparación

Los estados financieros intermedios, se presentan en el período de seis meses finalizado el 30 de junio de 2017 sobre la base de la aplicación de las Normas Internacionales Información Financiera ("NIIF"). La adopción de dichas normas, tal como fueron emitidas por el Consejo de Normas Internacionales de Contabilidad ("IASB" por su sigla en inglés) fue resuelta por la Resolución Técnica N° 26 (texto ordenado) de la Federación Argentina de Consejos Profesionales de Ciencias Económicas ("F.A.C.P.C.E.") y por las Normas de la CNV. Las NIIF son de aplicación obligatoria para la Sociedad, según la norma contable profesional y las normas regulatorias antes citadas.

Los presentes estados financieros intermedios de la Sociedad por el período de seis meses finalizado al 30 de junio de 2017, han sido preparados de conformidad con la Norma Internacional de Contabilidad (NIC) 34 "Información Financiera Intermedia".

Los importes y otra información correspondiente al ejercicio económico finalizado el 31 de diciembre de 2016 son parte integrante de los estados financieros mencionados precedentemente y tienen el propósito de que se lean sólo en relación con esos estados financieros.

La moneda legal en la República Argentina es el peso.

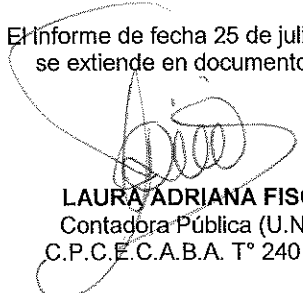
#### 3.2 Normas contables aplicables

Los estados financieros han sido preparados sobre la base del costo histórico. Por lo general, el costo histórico se basa en el valor razonable de la contraprestación otorgada a cambio de los activos.

Las políticas contables principales se describen en la nota 4.

La preparación de los estados financieros, cuya responsabilidad es del Directorio de la Sociedad, requiere efectuar ciertas estimaciones contables y que los administradores realicen juicios al aplicar las normas contables. Las áreas con mayor grado de complejidad y que requieren mayores juicios, o aquellas en las que las asunciones o estimaciones resultan significativas, se detallan en la nota 5.

El informe de fecha 25 de julio de 2017  
se extiende en documento aparte

  
**LAURA ADRIANA FISCINA**  
Contadora Pública (U.N.L.Z.)  
C.P.C.E.C.A.B.A. T° 240 F° 209

Por Comisión Fiscalizadora

  
**CPN ROBERTO A. PERSICO**  
Síndico Titular

  
**MARCELO R. FIGUEIRAS**  
Presidente

### 3.3 Normas e interpretaciones emitidas no adoptadas a la fecha

La Sociedad no adoptó las NIIF que se detallan a continuación, que fueron emitidas, pero a la fecha no han sido adoptadas, dado que su aplicación no es exigida al cierre del período terminado el 30 de junio de 2017:

Norma	Denominación
NIIF 9 (modificada en 2014)	Instrumentos financieros <sup>(1)</sup>
Modificaciones a las NIIF (ciclo anual 2012-2014)	Varias <sup>(2)</sup>
NIC 27 (modificada en 2014)	Estados financieros separados <sup>(2)</sup>
NIIF 10 (modificada en 2014)	Estados financieros consolidados <sup>(2)</sup>
NIC 28 (modificada en 2014)	Inversión en asociadas y acuerdos conjuntos <sup>(2)</sup>
NIC 16 y NIC 38 (modificada en 2014)	Propiedades, planta y equipo y Activos intangibles <sup>(2)</sup>
NIIF 16 (publicada en 2016)	Arrendamientos <sup>(4)</sup>

(1) De aplicación obligatoria en los ejercicios que se inicien el o con posterioridad al 1° de enero de 2018, admitiéndose su aplicación anticipada.

(2) De aplicación obligatoria a partir del 1° de enero de 2018, admitiéndose su aplicación anticipada.

(3) Norma aplicable para ejercicios que se inicien el o con posterioridad al 1° de enero de 2019.

- La NIIF 9 Instrumentos Financieros emitida en julio de 2014 reemplaza la NIC 39 "Instrumentos financieros – Reconocimiento y medición". La nueva norma incluye requerimientos para la clasificación, medición y bajas de activos y pasivos financieros, un nuevo modelo de desvalorización de pérdidas esperadas y un modelo sustancialmente reformado para la contabilización de coberturas. La versión de NIIF 9 emitida en 2014 fue emitida como una norma completa y reemplaza todas las versiones anteriores.

La NIIF 9 es aplicable no antes de los periodos anuales que comiencen después del 1° de enero de 2018.


El Directorio anticipa que la NIIF 9 será adoptada en los estados financieros de la Sociedad para el ejercicio que comienza el 1° de enero de 2018. Es probable que los cambios no afecten en forma significativa los montos expuestos en relación a activos y pasivos financieros de la Sociedad. Sin embargo, no es posible determinar en forma razonable el impacto del efecto potencial hasta que se realice un análisis detallado.

- Las mejoras anuales a las NIIF (ciclo 2012-2014) introducen modificaciones a varias normas, las que incluyen modificaciones a la NIIF 5 (Activos no corrientes mantenidos para la venta y operaciones discontinuadas), NIIF 7 (Instrumentos financieros: Información a revelar), NIC 19 (Beneficios a empleados) y NIC 34 (Información financiera intermedia).

El Directorio entiende que esta modificación no tiene impacto en la Sociedad.

- La NIC 27 Estados financieros separados emitida en abril de 1989, reformada en 1994 y modificada en diciembre 2003, junio 2005, enero 2008, mayo 2008, mayo 2010, mayo 2011, octubre 2012 y agosto 2014, establece requerimientos de contabilización y exposición en los estados financieros individuales.

El informe de fecha 25 de julio de 2017 se extiende en documento aparte

  
**LAURA ADRIANA FISCINA**  
 Contadora Pública (U.N.L.Z.)  
 C.P.C.E.C.A.B.A. T° 240 F° 209

Por Comisión Fiscalizadora

  
**CPN ROBERTO A. PERSICO**  
 Síndico Titular

  
**MARCELO R. FIGUEIRAS**  
 Presidente

Las últimas modificaciones introducidas en la norma en agosto de 2014 permiten que las inversiones en subsidiarias, negocios conjuntos y asociadas sean opcionalmente contabilizados utilizando el método de la participación (VPP) en los estados financieros separados de una entidad controlante.

El Directorio anticipa que los cambios no afectarán a la Sociedad dado que, a la fecha de los presentes estados financieros, la Sociedad no posee participaciones que requieran la presentación de estados financieros consolidados.

- Las enmiendas realizadas en diciembre 2014 a las NIIF 10 "Consolidación", NIIF 12 "Revelaciones de intereses en otras entidades" y NIC 28 "Inversiones en asociadas y negocios conjuntos", se enfoca en temas que surgieron por la aplicación de la excepción de consolidación para entidades de inversión.

El Directorio anticipa que los cambios no afectarán a la Sociedad dado que, a la fecha de los presentes estados financieros, la Sociedad no posee participaciones que requieran la presentación de estados financieros consolidados.

- Las modificaciones a las NIC 16 y 38 fueron emitidas por el IASB para aclarar cuando un método de depreciación o de amortización que tenga como base a los ingresos puede ser apropiado. La modificación a la NIC 16 aclara que la depreciación de un rubro de propiedades, planta y equipo, que tenga como base ingresos generados por la utilización del activo, no es apropiada. Por su lado, la modificación a la NIC 38 establece una presunción refutable de que la amortización de un activo intangible, que tenga como base ingresos generados por la utilización del activo, es inapropiada. Esta presunción solo puede ser refutada bajo ciertas circunstancias limitadas que se indican en la norma.


El Directorio entiende que esta modificación no tiene impacto en la Sociedad.

- La NIIF 16 emitida en enero de 2016 establece cómo los emisores reconocerán, medirán y revelarán los contratos de arrendamientos en los estados financieros. La norma lleva a la mayoría de los contratos de arrendamiento en la contabilidad de los arrendatarios a un modelo único, eliminando la distinción entre arrendamientos operativos y financieros. La contabilidad de los arrendadores, sin embargo, se mantiene prácticamente sin cambios, conservando la distinción entre arrendamientos operativos y financieros.

La NIIF 16 será efectiva para los ejercicios que se inicien a partir del 1° de enero de 2019. Se permite su adopción anticipada. Sin embargo, la entidad no puede adoptar la NIIF 16 antes de adoptar la NIIF 15, "Ingresos procedentes de contratos con clientes".

El Directorio anticipa que la NIIF 16 será adoptada en los estados financieros para el ejercicio anual que comienza el 1° de enero de 2019. Es probable que los cambios no afecten en forma significativa los montos expuestos en relación a activos y pasivos financieros de la Sociedad. Sin embargo, no es posible determinar en forma razonable el impacto del efecto potencial hasta que se realice un análisis detallado.

El informe de fecha 25 de julio de 2017 se extiende en documento aparte

  
**LAURA ADRIANA FISCINA**  
Contadora Pública (U.N.L.Z.)  
C.P.C.E.C.A.B.A. T° 240 F° 209

Por Comisión Fiscalizadora

  
**CPN ROBERTO A. PERSICO**  
Síndico Titular

  
**MARCELO R. FIGUEIRAS**  
Presidente



#### 4. PRINCIPALES POLÍTICAS CONTABLES

##### a) Moneda funcional y de presentación

Las partidas de los estados financieros de la Sociedad son medidas utilizando la moneda del ambiente económico principal en que funciona (la moneda funcional). La moneda funcional de la Sociedad es el peso (moneda de curso legal en la República Argentina), siendo ésta la moneda de presentación de los estados financieros.


##### b) Efectivo y equivalentes de efectivo

- En moneda nacional: a su valor nominal.
- En moneda extranjera: a su valor nominal convertido al tipo de cambio vigente al cierre del ejercicio. Las diferencias de cambio fueron imputadas al resultado de cada ejercicio.

##### c) Créditos y deudas

- **En moneda nacional:** a su valor nominal incorporando los intereses devengados según las cláusulas específicas de cada operación al cierre de cada ejercicio, considerando el valor actual del flujo neto de fondos a percibir o desembolsar, calculado en caso de que el ajuste a valor actual resulte significativo.
- **En moneda extranjera:** a su valor nominal en moneda extranjera, convertido al tipo de cambio vigente al cierre de cada ejercicio para la liquidación de estas operaciones, considerando el valor actual del flujo neto de fondos a percibir o desembolsar, calculado en caso de que el ajuste a valor actual resulte significativo. Los deudores por ventas al cierre de cada ejercicio se encuentran regularizados por una previsión para deudores de dudoso cobro, la cual se ha constituido para adecuar la valuación de dichos créditos. Dicha previsión se determinó mediante el análisis de la cartera de clientes, calculando su probabilidad de riesgo de incobrabilidad teniendo en cuenta la antigüedad de los saldos, la experiencia adquirida, la política de crédito y la situación de plaza, conjuntamente con las consideraciones de los asesores legales externos de la Sociedad.

El informe de fecha 25 de julio de 2017  
se extiende en documento aparte

  
**LAURA ADRIANA FISCINA**  
Contadora Pública (U.N.L.Z.)  
C.P.C.E.C.A.B.A. T° 240 F° 209

Por Comisión Fiscalizadora

  
**CPN ROBERTO A. PERSICO**  
Síndico Titular

  
**MARCELO B. FIGUEIRAS**  
Presidente

**d) Inventarios**

Los inventarios han sido valuados al costo reducido, de ser necesario, al valor neto de realización. El valor neto de realización es el precio estimado de venta del inventario menos los costos estimados para concretar la venta.

Con base en las evaluaciones llevadas a cabo por el Directorio de la Sociedad, al 30 de junio de 2017 y al 31 de diciembre de 2016, los inventarios de lenta rotación u obsoletos se reconocieron en resultados en el ejercicio en que se realizaron dichas evaluaciones, las cuales contemplaron productos próximos a vencer o a destruirse.

El valor de los bienes de cambio no supera su valor recuperable.

**e) Otros activos financieros**

Han sido valuadas a sus valores nominales, adicionándoles los intereses devengados al cierre de cada ejercicio.

**f) Propiedades, planta y equipo**


Los bienes de propiedad, planta y equipo fueron valuados a su costo de adquisición, neto de las correspondientes depreciaciones acumuladas al cierre de cada ejercicio. La composición y la evolución del rubro del ejercicio surgen del Anexo A.

Las depreciaciones se calcularon por el método de la línea recta, aplicando tasas anuales suficientes para extinguir sus valores al término de la vida útil estimada.

El valor así determinado de los bienes de propiedad, planta y equipo no supera, en su conjunto, su valor recuperable a la fecha de cierre de cada ejercicio.

El Directorio de la Sociedad ha decidido no hacer uso de la excepción prevista en la NIIF 1 - "Adopción por primera vez de las normas internacionales de información financiera" en cuanto a la utilización del costo atribuido de sus propiedades, planta y equipo.

El informe de fecha 25 de julio de 2017  
se extiende en documento aparte

  
**LAURA ADRIANA FISCINA**  
Contadora Pública (U.N.L.Z.)  
C.P.C.E.C.A.B.A. T° 240 F° 209

Por Comisión Fiscalizadora

  
**CPN ROBERTO A. PERSICO**  
Síndico Titular

  
**MARCELO R. FIGUEIRAS**  
Presidente

**g) Activos intangibles**

Han sido valuados a su valor original, neto de las correspondientes amortizaciones acumuladas al cierre de cada ejercicio. La composición y la evolución del rubro del ejercicio surgen del Anexo B.

Las depreciaciones se calcularon por el método de la línea recta, aplicando tasas anuales suficientes para extinguir sus valores al término de la vida útil estimada.

El valor de libros de los activos intangibles no supera su valor recuperable estimado a la fecha de cierre de cada ejercicio.

**h) Llave de Negocio**

Corresponde a la diferencia entre el costo de adquisición del paquete accionario de la sociedad Penn Pharmaceuticals S.A. y el respectivo valor proporcional calculado al momento de la compra (marzo de 2012), con los reajustes correspondientes (ver nota 10). Dicho valor llave posee vida útil indefinida por lo tanto no se amortiza.

Al cierre de cada ejercicio, la Sociedad revisa el valor contable de la llave de negocio para determinar si hay algún indicio de que estos activos pudieran estar deteriorados. Si existe algún indicio de deterioro, la Sociedad estima el valor recuperable de los activos con el objeto de determinar el monto de la pérdida por desvalorización, si correspondiera.

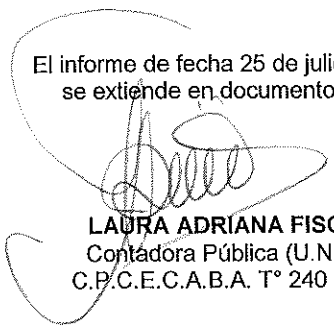
El valor recuperable es el mayor entre el valor razonable menos los gastos de venta y su valor de uso. En la determinación del valor de uso, los flujos de fondos futuros estimados son descontados a su valor presente utilizando una tasa de descuento antes de impuestos que refleja las evaluaciones actuales del mercado respecto al valor del dinero en el tiempo y los riesgos específicos del activo para el cual los flujos de fondos futuros estimados no han sido ajustados.

El valor registrado de la llave de negocio no supera su valor recuperable al cierre de cada ejercicio.

**i) Préstamos**

Los préstamos han sido valuados de acuerdo con la suma de dinero recibida, neta de los costos de transacción, más los resultados financieros devengados en base a la tasa estimada y/o pactada en dicha oportunidad para cada operación.

El informe de fecha 25 de julio de 2017  
se extiende en documento aparte

  
**LAURA ADRIANA FISCINA**  
Contadora Pública (U.N.L.Z.)  
C.P.C.E.C.A.B.A. T° 240 F° 209

Por Comisión Fiscalizadora

  
**CPN ROBERTO A. PERSICO**  
Síndico Titular

  
**MARCELO R. FIGUEIRAS**  
Presidente

**j) Contingencias**

Se tratan de resultados cuyo hecho generador se ha perfeccionado, pero se encuentran sujetos a la concreción de un hecho futuro. La evaluación de las contingencias es efectuada por el Directorio de la Sociedad a partir de los elementos de juicio disponibles.

**k) Cuentas del patrimonio neto**

Las partidas del patrimonio neto fueron preparadas de acuerdo con las normas contables vigentes a la fecha de transición. La contabilización de movimientos del mencionado rubro se efectuó de acuerdo con las respectivas decisiones asamblearias, normas legales o reglamentarias (Ajuste de Capital y Reservas) aunque tales partidas no hubieran existido o hubieran tenido un saldo diferente en caso de haberse aplicado en el pasado las Normas Internacionales de Información Financiera.

- Capital social

Está formado por los aportes efectuados por los accionistas representados por acciones, y comprende a las acciones en circulación a su valor nominal.

- Reserva legal

De acuerdo con las disposiciones de la Ley N° 19.550, la Sociedad efectúa una reserva legal no inferior al 5% del resultado positivo surgido de la sumatoria algebraica del resultado del ejercicio, los ajustes de ejercicios anteriores, las transferencias de otros resultados integrales a resultados acumulados y las pérdidas acumuladas de ejercicios anteriores, hasta alcanzar el 20% de la suma del capital social.

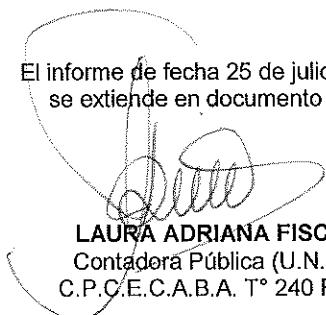
- Reserva facultativa

De acuerdo con las disposiciones del art. 70 de la Ley N° 19.550 de Sociedades Comerciales la reserva facultativa se constituye para fines específicos, tales como posibles inversiones, futura distribución de dividendos, entre otros.

- Resultados no asignados

Los resultados no asignados comprenden las ganancias o pérdidas acumuladas sin asignación específica, que siendo positivas pueden ser distribuibles mediante la decisión de la Asamblea de Accionistas, en tanto no estén sujetas a restricciones legales. Estos resultados comprenden el resultado de ejercicios anteriores que no fueron distribuidos, el resultado del ejercicio y los ajustes de ejercicios anteriores por aplicación de las normas contables.

El informe de fecha 25 de julio de 2017  
se extiende en documento aparte

  
**LAURA ADRIANA FISCINA**  
Contadora Pública (U.N.L.Z.)  
C.P.C.E.C.A.B.A. T° 240 F° 209

Por Comisión Fiscalizadora

  
**CPN ROBERTO A. PERSICO**  
Síndico Titular

  
**MARCELO R. FIGUEIRAS**  
Presidente

## 5. JUICIOS CONTABLES CRÍTICOS EN LA APLICACIÓN DE NORMAS CONTABLES

En la aplicación de las políticas contables de la Sociedad, que se describen en la nota 4, la Gerencia y el Directorio deben emitir juicios, elaborar estimaciones y efectuar suposiciones acerca de los valores de los activos y pasivos que no pueden obtenerse a partir de otras fuentes. Las estimaciones y las presunciones se basan en la experiencia histórica y otros factores considerados pertinentes. Los resultados reales podrían diferir de dichas estimaciones.

Las estimaciones y suposiciones se revisan periódicamente. Los efectos de la revisión de las estimaciones contables son reconocidos en el ejercicio en el cual se efectúa la revisión, en tanto la revisión afecte sólo a ese ejercicio o en el ejercicio de la revisión y ejercicios futuros, si la revisión afecta al ejercicio corriente y a ejercicios futuros.

Estas estimaciones se refieren básicamente a lo siguiente:

- Valor de recupero de propiedad, planta y equipo

La Sociedad periódicamente evalúa el valor contable de sus activos fijos. La Sociedad considera el valor contable de los activos fijos en función de su valor estimado de recupero cuando el flujo de efectivo previsto descontado a ser obtenido del uso de dichos activos es menor que su valor contable.


La Sociedad entiende que la estimación contable relacionada con el valor de recupero de estos activos es una "estimación contable crítica" por los siguientes motivos: (1) es altamente susceptible a cambios de período a período ya que requiere que la Dirección asuma ciertos hechos sobre ingresos y costos futuros; y (2) es sustancial el impacto que tiene el reconocimiento de un deterioro sobre los activos informados en el estado de situación financiera de la Sociedad, así como sobre su resultado neto. Las estimaciones más importantes, y aquellas que podrían afectar significativamente el flujo de efectivo proyectado, son el precio de venta de sus productos, en cuanto a, los ingresos y la disponibilidad y precio de la materia prima desde el punto de vista de su costo.

- Impuesto a las ganancias diferido

El reconocimiento de activos por impuesto a las ganancias diferido se realiza para reflejar los efectos fiscales netos de diferencias temporarias entre la presentación de la información contable y la base imponible de activos y pasivos. Los impuestos a las ganancias diferidos se miden utilizando las leyes y tasas impositivas actualmente vigentes en cada una de las jurisdicciones respectivas donde están ubicados los activos y pasivos.

Las partidas activas por impuesto diferido se reducen por una provisión para desvalorización si, a la luz de la prueba disponible, existe una probabilidad mayor al 50% de que no se realice una parte o la totalidad de activos por impuesto diferido.

El informe de fecha 25 de julio de 2017  
se extiende en documento aparte

  
**LAURA ADRIANA FISCINA**  
Contadora Pública (U.N.L.Z.)  
C.P.C.E.C.A.B.A. T° 240 F° 209

Por Comisión Fiscalizadora

  
**CPN ROBERTO A. PERSICO**  
Síndico Titular

  
**MARCELO R. FIGUEIRAS**  
Presidente

## 6. EFECTIVO Y EQUIVALENTES DE EFECTIVO

	Nota / Anexo	30.06.2017	31.12.2016
Caja en moneda local		125.824	101.754
Caja en moneda extranjera	Anexo G	13.354	43.558
Cuentas corrientes bancarias en moneda local		23.380.848	15.997.209
Cuentas corrientes bancarias en moneda extranjera	Anexo G	47.389	53.459
<b>Total</b>		<b>23.567.415</b>	<b>16.195.980</b>

## 7. OTROS ACTIVOS FINANCIEROS

	Nota / Anexo	30.06.2017	31.12.2016
<b>Corrientes</b>			
Bonos provinciales	Anexo D	7.674.993	7.674.992
<b>Total</b>		<b>7.674.993</b>	<b>7.674.992</b>
<b>No corrientes</b>			
Bonos provinciales	Anexo D	9.377	2.566.676
<b>Total</b>		<b>9.377</b>	<b>2.566.676</b>

## 8. CRÉDITOS POR VENTAS, OTROS CRÉDITOS Y ACTIVO POR IMPUESTO DIFERIDO

	Nota / Anexo	30.06.2017	31.12.2016
<b>a) CRÉDITOS POR VENTAS</b>			
Valores a depositar		66.313.365	67.675.367
Clientes en moneda local		228.561.637	398.167.140
Clientes en moneda extranjera	Anexo G	34.883.511	33.043.856
Previsión para deudores incobrables	Anexo E	(11.069.632)	(8.577.058)
Previsión por bonificaciones	Anexo E	(1.499.379)	(2.082.016)
<b>Total</b>		<b>317.189.502</b>	<b>488.227.289</b>

El informe de fecha 25 de julio de 2017  
se extiende en documento aparte

**LAURA ADRIANA FISCINA**  
Contadora Pública (U.N.L.Z.)  
C.P.C.E.C.A.B.A. T° 240 F° 209

Por Comisión Fiscalizadora

**CPN ROBERTO A. PERSICO**  
Síndico Titular

**MARCELO R. FIGUEIRAS**  
Presidente

	Nota / Anexo	30.06.2017	31.12.2016
<b>b) OTROS CRÉDITOS</b>			
<b>Corrientes</b>			
Accionistas		-	1.585.018
Deudores varios en moneda local		2.353.243	1.869.364
Saldo a favor del impuesto a las ganancias		2.701.350	-
Seguros a devengar		1.487.295	1.388.152
Impuesto sobre los ingresos brutos		3.461.855	2.166.647
Anticipo a proveedores locales		2.313.192	2.721.181
Anticipo a proveedores en moneda extranjera	Anexo G	7.091.740	10.796.717
Anticipo a despachantes y aduana gravámenes		2.998.710	1.147.757
Reintegros AFIP en moneda extranjera	Anexo G	1.405.114	1.746.408
Otros Créditos en moneda extranjera	Anexo G	791.130	691.841
Usufructo a cobrar		572.407	578.494
<b>Total</b>		<b>25.176.036</b>	<b>24.691.579</b>
<b>No corrientes</b>			
Depósito en garantía en moneda extranjera	Anexo G	820.417	-
Diversos		147.576	147.576
<b>Total</b>		<b>967.993</b>	<b>147.576</b>

	Nota / Anexo	30.06.2017	31.12.2016
<b>c) ACTIVO POR IMPUESTO DIFERIDO</b>			
Activo por impuesto diferido		9.374.604	3.226.893
<b>Total</b>		<b>9.374.604</b>	<b>3.226.893</b>

## 9. INVENTARIOS

	Nota / Anexo	30.06.2017	31.12.2016
Productos terminados		80.075.916	62.653.196
Productos en proceso		61.196.901	45.545.626
Materias primas y materiales		70.903.661	54.920.110
Mercaderías en tránsito		43.661.524	29.972.353
Subtotal		255.838.002	193.091.284
Previsión por desvalorización de bienes de cambio		(5.178.060)	(3.297.538)
<b>Total</b>		<b>250.659.942</b>	<b>189.793.746</b>

El informe de fecha 25 de julio de 2017  
se extiende en documento aparte

  
**LAURA ADRIANA FISCINA**  
Contadora Pública (U.N.L.Z.)  
C.P.C.E.C.A.B.A. T° 240 F° 209

Por Comisión Fiscalizadora

  
**CPN ROBERTO A. PERSICO**  
Síndico Titular

  
**MARCELO R. FIGUEIRAS**  
Presidente

## 10. LLAVE DE NEGOCIO - VALOR LLAVE DE PENN PHARMACEUTICALS S.A.

	Nota / Anexo	30.06.2017	31/12/2016
Valor Llave		<u>31.420.433</u>	<u>31.420.433</u>
<b>Total</b>		<b><u>31.420.433</u></b>	<b><u>31.420.433</u></b>

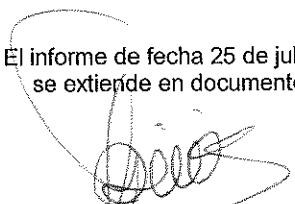
## 11. DEUDAS COMERCIALES

	Nota / Anexo	30.06.2017	31.12.2016
<b>Corrientes</b>			
Deudas comerciales en moneda local		75.509.141	63.038.277
Deudas comerciales en moneda extranjera	Anexo G	<u>205.021.374</u>	<u>162.037.602</u>
<b>Total</b>		<b><u>280.530.515</u></b>	<b><u>225.075.879</u></b>
<b>No Corrientes</b>			
Deudas comerciales en moneda extranjera	Anexo G	<u>64.678.541</u>	<u>93.740.111</u>
<b>Total</b>		<b><u>64.678.541</u></b>	<b><u>93.740.111</u></b>

## 12. PRÉSTAMOS

	Nota / Anexo	30.06.2017	31.12.2016
<b>Corrientes</b>			
Préstamos Bancarios		30.560.626	53.744.566
Préstamos Bancarios en moneda extranjera	Anexo G	83.097.518	78.534.799
Préstamos Bancarios con garantía hipotecaria	23a)	1.017.877	2.258.441
Préstamos Bancarios con garantía prendaria	23b)	12.770.310	10.425.150
Cesión de facturas	23c)	-	22.699.726
Obligaciones negociables	24	9.193.425	9.693.808
Préstamo Mutuo		-	7.466.987
Préstamo Mutuo en moneda extranjera	Anexo G	<u>20.372.748</u>	<u>22.534.483</u>
<b>Total</b>		<b><u>157.012.504</u></b>	<b><u>207.357.960</u></b>
<b>No corrientes</b>			
Préstamos Bancarios		3.526.064	2.521.923
Préstamos Bancarios en moneda extranjera	Anexo G	4.866.420	6.213.197
Préstamos Bancarios con garantía hipotecaria		-	246.599
Préstamos Bancarios con garantía prendaria	23b)	7.105.669	6.436.909
Obligaciones negociables	24	<u>4.000.000</u>	<u>8.000.000</u>
<b>Total</b>		<b><u>19.498.153</u></b>	<b><u>23.418.628</u></b>

El informe de fecha 25 de julio de 2017  
se extiende en documento aparte

  
**LAURA ADRIANA FISCINA**  
Contadora Pública (U.N.L.Z.)  
C.P.C.E.C.A.B.A. T° 240 F° 209

Por Comisión Fiscalizadora

  
**CPN ROBERTO A. PERSICO**  
Síndico Titular

  
**MARCELO R. FIGUEIRAS**  
Presidente



## 13. REMUNERACIONES Y CARGAS SOCIALES

	Nota / Anexo	30.06.2017	31.12.2016
Remuneraciones y cargas sociales a pagar		15.307.007	10.788.070
<b>Total</b>		<b>15.307.007</b>	<b>10.788.070</b>


## 14. CARGAS FISCALES

	Nota / Anexo	30.06.2017	31.12.2016
<b>Corrientes</b>			
Provisión impuesto a las ganancias (neto de anticipos y retenciones)		-	24.010.728
Impuesto al valor agregado		5.857.352	37.491.385
Retenciones impuesto al valor agregado a depositar		2.559.295	3.276.673
Impuesto sobre los ingresos brutos		38.093	719.009
Percepciones y retenciones de impuesto sobre los ingresos brutos a depositar		995.549	805.686
Retenciones seguridad social a pagar		165.906	412.528
Provisión bienes personales - acciones y participaciones		775.875	576.723
Diversos		4.190	-
<b>Total</b>		<b>10.396.260</b>	<b>67.292.732</b>

## 15. OTROS PASIVOS

	Nota / Anexo	30.06.2017	31.12.2016
<b>Corrientes</b>			
Provisión para gastos, comisiones y regalías		9.518.015	7.714.177
Pasivo con Laboratorios Expofarma S.A. en moneda extranjera	Anexo G	8.315.000	-
Dividendos a pagar		17.229.317	1.456.557
<b>Total</b>		<b>35.062.332</b>	<b>9.170.734</b>
<b>No Corrientes</b>			
Pasivo con Laboratorios Expofarma S.A. en moneda extranjera	Anexo G	-	7.561.213
Dividendos a pagar sobre acciones preferidas en moneda extranjera	Anexo G	25.316.100	-
<b>Total</b>		<b>25.316.100</b>	<b>7.561.213</b>

El informe de fecha 25 de julio de 2017 se extiende en documento aparte

  
**LAURA ADRIANA FISCINA**  
 Contadora Pública (U.N.L.Z.)  
 C.P.C.E.C.A.B.A. T° 240 F° 209

Por Comisión Fiscalizadora

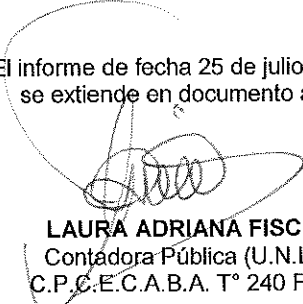
  
**CPN ROBERTO A. PERSICO**  
 Síndico Titular

  
**MARCELO R. FIGUEIRAS**  
 Presidente

## 16. ACTIVO / (PASIVO) POR IMPUESTO DIFERIDO

	<u>30.06.2017</u>	<u>31.12.2016</u>
	Activo (Pasivo) por impuesto diferido	Activo (Pasivo) por impuesto diferido
Activo / (Pasivo) por impuesto diferido al inicio	3.226.893	7.510.008
Evolución del período:		
<b>- Diferencias temporarias</b>		
Previsión p/ deudores incobrables	1.050.000	1.768.375
Previsión por desvalorización bienes de cambio	751.967	190.087
Valuación bienes de cambio	1.425.681	(1.701.565)
Previsión p/ bonificaciones	(203.923)	438.465
Valor actual de créditos y deudas	3.220.264	(1.622.629)
Regalías a Sujetos del Exterior por uso de Marcas y Patentes	427.604	276.325
Gastos de Desarrollo	(523.882)	(3.632.173)
<b>Activo por impuesto diferido e I.G al cierre del período</b>	<u><b>9.374.604</b></u>	<u><b>3.226.893</b></u>

El informe de fecha 25 de julio de 2017  
se extiende en documento aparte

  
**LAURA ADRIANA FISCINA**  
Contadora Pública (U.N.L.Z.)  
C.P.C.E.C.A.B.A. T° 240 F° 209

Por Comisión Fiscalizadora

  
**CPN ROBERTO A. PERSICO**  
Síndico Titular

  
**MARCELO R. FIGUEIRAS**  
Presidente

## 17. VENTAS NETAS DE BIENES Y SERVICIOS

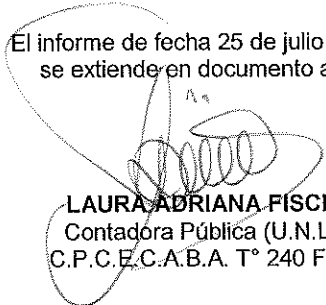
## Ventas netas de bienes y servicios al 30.06.2017

Mes	Moneda	Venta de bienes		Prestación de Servicios	Prestación de Servicios
		Mercado Interno	Mercado Externo	Mercado Interno	Mercado Externo
Enero	Pesos	60.916.753	1.245.286	192.000	184.571
Febrero	Pesos	46.489.453	5.937.171	370.331	38.645
Marzo	Pesos	74.642.025	5.977.089	708.125	115.878
Abril	Pesos	76.697.053	1.863.152	-	-
Mayo	Pesos	66.646.316	8.828.567	570.770	-
Junio	Pesos	84.000.997	6.840.494	193.834	-
<b>Total</b>	Pesos	<b>409.392.597</b>	<b>30.691.759</b>	<b>2.035.060</b>	<b>339.094</b>
<b>Total general</b>		<b>442.458.510</b>			
Descuentos cedidos		-			
Bonificaciones		582.637			
Impuesto s/ingresos brutos		(8.995.991)			
<b>Total ventas netas de bienes y servicios</b>		<b>434.045.156</b>			

## Ventas netas de bienes y servicios al 30.06.2016

Mes	Moneda	Venta de bienes		Prestación de Servicios	Prestación de Servicios
		Mercado Interno	Mercado Externo	Mercado Interno	Mercado Externo
Enero	Pesos	28.865.349	5.046.372	324.819	-
Febrero	Pesos	54.811.649	2.393.313	-	-
Marzo	Pesos	45.781.572	1.866.342	377.714	-
Abril	Pesos	47.988.914	8.717.940	354.817	
Mayo	Pesos	49.199.042	3.693.726	246.166	
Junio	Pesos	57.271.379	1.766.073	420.500	
<b>Total</b>	Pesos	<b>283.917.905</b>	<b>23.483.766</b>	<b>1.724.016</b>	-
<b>Total general</b>		<b>309.125.687</b>			
Descuentos cedidos		-			
Bonificaciones		(888.186)			
Impuesto s/ingresos brutos		(6.063.970)			
<b>Total ventas netas de bienes y servicios</b>		<b>302.173.531</b>			

El informe de fecha 25 de julio de 2017  
se extiende en documento aparte

  
LAURA ADRIANA FISCINA  
Contadora Pública (U.N.L.Z.)  
C.P.C.E.C.A.B.A. T° 240 F° 209

Por Comisión Fiscalizadora

  
CPN ROBERTO A. PERSICO  
Síndico Titular

  
MARCELO R. FIGUEIRAS  
Presidente

## 18. OTROS INGRESO Y EGRESOS

	Nota /	30.06.2017	30.06.2016	30.06.2017	30.06.2016
	Anexo	(6 meses)	(6 meses)	(3 meses)	(3 meses)
<b>Otro ingresos</b>					
Usufructo Takeda		2.370.000	2.162.500	1.572.500	1.085.000
Venta de activo fijo		997.314	-	-	-
Recupero de Gastos		496.021	587.836	419.466	301.718
Ingresos Impositivos Bono Fiscal		668.664	-	313.062	-
<b>Total otros ingresos</b>		<b>4.531.999</b>	<b>2.750.336</b>	<b>2.305.028</b>	<b>1.386.718</b>
<b>Otro egresos</b>					
Costo de venta de activo fijo		(59.464)	-	-	-
<b>Total otros egresos</b>		<b>(59.464)</b>	-	-	-
<b>Total otros ingresos y egresos</b>		<b>4.472.535</b>	<b>2.750.336</b>	<b>2.305.028</b>	<b>1.386.718</b>

## 19. PLAZOS, TASAS DE INTERÉS Y PAUTAS DE ACTUALIZACIÓN DE ACTIVOS Y PASIVOS

La composición de activos y pasivos al 30 de junio de 2017 y 31 de diciembre de 2016 respectivamente, según su plazo estimado de cobro o pago, es la siguiente:

	<i>Otros activos financieros (1)</i>		<i>Créditos (2) (3)</i>		<i>Deudas (3)</i>	
	30.06.2017	31.12.2016	30.06.2017	31.12.2016	30.06.2017 (4)	31.12.2016 (5)
De plazo vencido			95.180.780	105.305.028	43.615.377	65.049.679
A vencer						
Hasta 3 meses	2.560.395	-	219.391.865	392.474.535	270.123.840	337.192.255
De 4 a 6 meses	2.557.299	2.557.299	25.233.719	12.986.103	75.232.626	75.050.723
De 7 a 9 meses	2.557.299	2.560.394	-	-	15.027.991	18.781.279
De 10 a 12 meses	-	2.557.299	-	-	17.202.560	15.878.367
Más de 1 año	9.377	2.566.676	967.993	147.576	109.492.794	124.719.952
Sin plazo establecido						
Dentro de 1 año	-	-	2.559.174	2.153.202	95.000.000	35.000.000
Más de 1 año	-	-	-	-	-	-
<b>Total</b>	<b>7.684.370</b>	<b>10.241.668</b>	<b>343.333.531</b>	<b>513.066.444</b>	<b>625.695.188</b>	<b>671.672.255</b>

- (1) Devengan Interés a Tasa Variable  
(2) Neto de provisiones. No devengan Tasa de Interés  
(3) Excluyendo los saldos de activos / pasivos por impuestos diferidos  
(4) Aproximadamente el 3% devenga interés a Tasa Variable  
(5) Aproximadamente el 3% devenga interés a Tasa Variable

El informe de fecha 25 de julio de 2017  
se extiende en documento aparte

**LAURA ADRIANA FISCINA**  
Contadora Pública (U.N.L.Z.)  
C.P.C.E.C.A.B.A. T° 240 F° 209

Por Comisión Fiscalizadora

**CPN ROBERTO A. PERSICO**  
Síndico Titular

**MARCELO R. FIGUEIRAS**  
Presidente

## 20. PATRIMONIO NETO Y CAPITAL SOCIAL

Con fecha 01 de febrero de 2017 se aprobó por unanimidad del capital social en Asamblea General Extraordinaria la conversión de 19.271.700 acciones preferidas Serie A y 20.058.300 acciones preferidas Serie B en igual número de acciones ordinarias, nominativas no endosables, de igual clase y de valor nominal Un Peso (\$1) cada una, que otorgan un voto cada una, por lo que al aprobarse dicha conversión el capital social de Laboratorios Richmond S.A.C.I.F. asciende a 66.584.323 acciones ordinarias, nominativas no endosables, de igual clase y de valor nominal un peso (\$1) cada una, que otorgan un voto cada una.

En dicha asamblea también se aprobó que el pago de dividendos a favor de las acciones preferidas Serie A, correspondiente a los periodos pasados que aún no recibieron pertinente aprobación por parte del órgano asambleario, por la suma de \$ 24.300.000 (Pesos Veinticuatro Millones Trescientos Mil) equivalente a US\$ 1.500.000 (Dólares Estadounidenses Un Millón Quinientos Mil), los cuales serán abonados en la proporción que corresponda conforme los porcentajes de tenencia accionaria de cada uno de los socios. Por ello se aprobó que corresponderá a Busnel SA y a A256 SA en conjunto la suma de USD 900.000 (Dólares Estadounidenses Novecientos Mil), mientras que a Serventich y a Figueiras en conjunto la suma de USD 600.000 (Dólares Estadounidenses Seiscientos Mil), con fecha límite de pago el 31.12.2022 y el devengamiento de un interés del 3% (tres por ciento) anual sobre saldos, a partir del 01.01.2017. A los efectos del reconocimiento de dicha deuda, se aprobó la desafectación de la reserva facultativa existente. Se aprobó también que el resto de las condiciones establecidas en la emisión de las Acciones Preferidas, que no fueron modificados por la presente asamblea, se mantendrán inalterables y la condonación de la totalidad de los dividendos que pudieren corresponder, y que aún no recibieron pertinente aprobación por parte de ese órgano asambleario, respecto de las acciones preferidas de la Serie B, sin ninguna deuda para la sociedad respecto de los tenedores de esa Serie.

Con fecha 31 de mayo de 2017 A256 S.A. comunicó al Directorio de la sociedad que cedió la totalidad de su parte del crédito mencionado, por lo que al 30 de junio de 2017 Busnel S.A. es titular de la totalidad del crédito de USD 900.000 (Dólares Estadounidenses Novecientos Mil)

Con fecha 26 de abril de 2017, la Asamblea General Ordinaria de Accionistas resolvió destinar los resultados del ejercicio 2016 por pesos 94.795.140 a: i) la constitución de la reserva legal por \$ 4.739.757 ii) la constitución de la reserva facultativa por \$ 66.356.598 y iii) la distribución de dividendos en efectivo por 23.698.785.

La composición del paquete accionario de la Sociedad al cierre del presente ejercicio es la siguiente:

Titular	CUIT / CDI	Tenencia Acciones Ordinarias	Porcentaje paquete accionario
Marcelo Rubén Figueiras	CUIT 20-16602701-3	31.074.904	46,67%
Busnel S.A.	CDI 30-71178158-3	19.975.296	30,00%
Alberto Daniel Serventich	CUIT 20-17106320-6	15.534.123	23,33%

**Total**

**66.584.323**

**100%**

El informe de fecha 25 de julio de 2017 se extiende en documento aparte

**LAURA ADRIANA FISCINA**  
Contadora Pública (U.N.L.Z.)  
C.P.C.É.C.A.B.A. T° 240 F° 209

Por Comisión Fiscalizadora

**CPN ROBERTO A. PERSICO**  
Síndico Titular

**MARCELO R. FIGUEIRAS**  
Presidente

## 21. INVERSIONES PERMANENTES EN SOCIEDADES

### COMPañÍA INVERSORA LATINOAMERICANA SOCIEDAD ANÓNIMA (CILSA):

Con fecha 26 de octubre 2016, Laboratorios Richmond SACIF ha constituido una sociedad anónima en Montevideo, Uruguay, con el nombre de Compañía Inversora Latinoamericana S.A.

El objeto principal de dicha sociedad es participar en otras sociedades comerciales en Uruguay o en el extranjero y teniendo como objeto secundario: a) explotación de productos farmacéuticos, productos químicos y especialidades medicinales, b) realizar o administrar todo tipo de actividades de inversión y c) compraventa, arrendamiento, administración, construcción y toda clase de operaciones en el país o en el exterior.

La composición accionaria es la siguiente: 100% de Laboratorios Richmond SACIF, lo que representa el 100% de los votos totales, siendo el capital inicial de la sociedad de \$ 100.000 (cien mil pesos uruguayos), de los cuales se ha integrado el 25% en el presente ejercicio.

Esta Sociedad cierra su ejercicio económico los días 31 de Diciembre de cada año. Durante el presente ejercicio no tuvo movimientos económicos.

### LABORATORIOS EXPOFARMA S.A.

Con fecha 17 de mayo de 2016, se ha firmado en la ciudad de Bogotá, Colombia, el acuerdo de inversión en Laboratorios Expofarma S.A., sociedad colombiana, celebrado entre: Laboratorios Expofarma S.A., Mario Bustillo Cabrera, Luis Guerrero, Nova Intertrade LTDA., Briggs Trading Inc, Brisbane Investment Co. Inc. y Laboratorios Richmond SACIF como nuevo accionista.

Laboratorios Expofarma S.A. es una sociedad cuya actividad principal es el desarrollo, la producción y la comercialización de productos farmacéuticos.

Se acuerda que Laboratorios Richmond SACIF, como nuevo accionista, en un Primer Tramo deberá realizar aportes de dinero recibiendo como contraprestación nuevas acciones de la Compañía y adquiriendo acciones de los Accionistas Preexistentes en los siguientes tramos.

La Estructura de la Transacción será en al menos tres (3) tramos, pudiendo existir un cuarto:

- a) Un **primer tramo** de acciones por el **25% (veinticinco por ciento)** de participación accionaria. Laboratorios Richmond SACIF realizará los aportes con el fin de adquirir la participación inicial mencionada del capital social y de los votos de la compañía.  
El precio inicial del Primer Tramo de Acciones se establece en U\$D 1.500.000 (Dólares estadounidenses un millón quinientos mil), lo cual implica una valuación inicial de U\$D 6.000.000 (Dólares estadounidenses seis millones).  
No obstante, en el segundo aniversario de la fecha de la firma del acuerdo, se valorará la compañía Laboratorios Expofarma mediante un Modelo de Valuación definido y en caso de existir una diferencia respecto de la valuación inicial, se realizará el ajuste correspondiente.

El informe de fecha 25 de julio de 2017  
se extiende en documento aparte

  
**LAURA ADRIANA FISCINA**  
Contadora Pública (U.N.L.Z.)  
C.P.C.E.C.A.B.A. T° 240 F° 209

Por Comisión Fiscalizadora

  
**CPN ROBERTO A. PERSICO**  
Síndico Titular

  
**MARCELO R. FIGUEIRAS**  
Presidente

- b) Un **segundo tramo** de acciones por el porcentaje que se requiera para alcanzar el **51% (cincuenta y uno por ciento)** de la participación accionaria. Con el objeto de calcular el precio a pagar por el segundo tramo, se tomará el Modelo de Valuación en el segundo aniversario de la fecha de cierre. Dicho precio se calculará multiplicando el valor resultante del Modelo de Valuación por el porcentaje de participación accionario necesario para alcanzar el 51% (cincuenta y uno por ciento) del capital social de Expofarma.  
El precio de compra del segundo tramo se determinará entre el mes 27 a 29 de la fecha de cierre del acuerdo.
- c) Un **tercer tramo** de acciones por una porción de las acciones de por lo menos el **29% (veintinueve por ciento)** adicional, de manera que Laboratorios Richmond SACIF alcance un mínimo de **80% (ochenta por ciento)** de la tenencia accionaria.  
Con el objeto de calcular el precio por pagar en este tramo, se realizará una tercera valuación en el cuarto aniversario de la fecha de cierre según el modelo de valuación estipulado.  
Dicho monto se calculará multiplicando el valor resultante de la tercera valuación por el 80% (ochenta por ciento) de la tenencia accionaria.  
El precio de compra del tercer tramo se efectuará a los 48 meses de la fecha de cierre, es decir 17/05/2020.
- d) Un **cuarto tramo** de acciones para completar la compra total de las acciones, en caso de que dicha totalidad no haya sido adquirida en el tercer tramo de acciones.  
En caso de adquirir la totalidad del paquete accionario en el tercer tramo, la valuación será la indicada en dicho tramo.  
No obstante, si no se adquirieron la totalidad de acciones en el tercer tramo, la venta de las acciones restantes (cuarto tramo) no tendrá fecha fija de venta ni una metodología de valuación, las cuales serán fijadas de común acuerdo.

Al cierre del presente ejercicio, según título accionario, Laboratorios Richmond SACIF posee el 16,67% (dieciséis con 67/100 por ciento) del total de las acciones correspondientes a Laboratorios Expofarma S.A. que representan el 16.67% de los votos totales.-


## 22. IMPUESTO A LAS GANANCIAS Y A LA GANANCIA MINIMA PRESUNTA

La Sociedad determina el cargo contable por el impuesto a las ganancias (I.G.) aplicando el método del impuesto a las ganancias diferido, el cual consiste en el reconocimiento (como crédito o deuda) del efecto impositivo de las diferencias temporarias entre la valuación contable y la impositiva de los activos y pasivos, y su posterior imputación a los resultados de los ejercicios en los cuales se produce la reversión de las mismas, considerando asimismo la posibilidad de aprovechamiento de los quebrantos impositivos en el futuro. Las diferencias temporarias determinan saldos activos o pasivos de impuesto diferido cuando su reversión futura disminuya o aumente los impuestos determinados. Cuando existen quebrantos impositivos susceptibles de deducciones de ganancias impositivas futuras o el impuesto diferido resultante de las diferencias temporarias sea un activo, se reconocen dichos créditos, en la medida que se estime que su aprovechamiento sea probable.

El impuesto a la ganancia mínima presunta (I.G.M.P.) fue establecido durante el ejercicio económico 1998 por Ley N° 25.063 por el término de diez ejercicios anuales, prorrogándose su vigencia hasta el 30 de diciembre de 2019 inclusive por Ley N° 26.545. Este impuesto es complementario del I.G., dado que, mientras este último grava la utilidad impositiva del ejercicio, el I.G.M.P. constituye una imposición mínima que grava la renta potencial de ciertos activos productivos a la tasa del 1%, de modo que la obligación de la Sociedad coincidirá con el mayor de ambos impuestos.

El informe de fecha 25 de julio de 2017 se extiende en documento aparte

Por Comisión Fiscalizadora

  
LAURA ADRIANA FISCINA  
Contadora Pública (U.N.L.Z.)  
C.P.C.E.C.A.B.A. T° 240 F° 209

  
CPN ROBERTO A. PERSICO  
Síndico Titular

  
MARCELO B. FIGUEIRAS  
Presidente

Sin embargo, si el I.G.M.P. excede en un período fiscal al I.G., dicho exceso podrá computarse como pago a cuenta de cualquier excedente del I.G. sobre el I.G.M.P. que pudiera producirse en cualquiera de los diez ejercicios siguientes.

La conciliación entre el cargo a resultados registrado por impuesto a las ganancias y el resultante de aplicar la tasa del 35% establecida por las normas impositivas vigentes al resultado contable de cada ejercicio es la siguiente:

	<u>30.06.2017</u>	<u>31.12.2016</u>
Ganancia del período / ejercicio antes del I.G.	22.374.279	150.395.001
Diferencias permanentes .	4.382.846	8.461.744
Ganancia del período / ejercicio con diferencias permanentes	26.757.125	158.856.745
Alicuota del impuesto	35%	35%
<b>Cargo contable por I.G.</b>	<b>9.364.994</b>	<b>55.599.861</b>

### 23. BIENES AFECTADOS A GARANTIAS, FIANZAS Y CESIONES OTORGADAS

a) Con fecha 23 de diciembre de 2009 y 22 de febrero de 2012, la Sociedad celebró sendos contrato de mutuo con garantía hipotecaria con el Banco de Inversión y Comercio Exterior S.A. (B.I.C.E.), bajo el "Programa destinado a la Financiación de Inversiones con Tasa Combinada", con el objeto de financiar la ampliación de su planta industrial ubicada en el Parque Industrial Pilar de la Provincia de Buenos Aires. El crédito solicitado asciende a la suma de 12.000.000 y 8.000.000, respectivamente. De este último, al 30 de junio 2017 se acreditaron 6.765.095. Al 30 de junio de 2017 y 31 de diciembre de 2016, la deuda es equivalente a 1.017.877 y 1.814.783, de los cuales no hay deuda no corrientes al 30 de junio de 2017 y 246.599, se exponen como Préstamos no corrientes al 31 de diciembre de 2016.

En garantía del cumplimiento de las obligaciones emergentes de dicho contrato, la Sociedad constituyó derecho real de hipoteca en primer grado de privilegio a favor del B.I.C.E. sobre el inmueble mencionado en el párrafo anterior y ha otorgado fianza solidaria su principal accionista.

Cabe mencionar, que de acuerdo al punto 3 de la cláusula décimo tercera del mencionado acuerdo, la Sociedad deberá solicitar autorización al B.I.C.E., hasta la completa cancelación del préstamo, para realizar distribución de utilidades que superen el 25% de los resultados de cada ejercicio.

Durante el ejercicio terminado el 31 de diciembre de 2013, la Sociedad celebró un contrato de préstamo con el Banco HSBC, por el cual recibió la cantidad de 4.000.000 amortizables en 48 meses con destino a financiar el capital de trabajo. En garantía del cumplimiento de las obligaciones emergentes de dicho préstamo, con Anaidina S.A.I.F. como deudora solidaria, se ha gravado con derecho real de hipoteca el inmueble sito en la Avenida Elcano 4924/32/38/40 de la Ciudad Autónoma de Buenos Aires. Al 30 de junio de 2017 no existe deuda y al 31 de diciembre de 2016, la deuda es equivalente a 690.257, de los cuales no hay deuda no corriente al 31 de diciembre de 2016.

b) Con fecha 05 y 25 de abril 2016, se celebraron dos contratos de mutuo con el Banco de la Provincia de Buenos Aires por los cuales se recibió la suma de 1.228.734 y 9.000.460 respectivamente. Laboratorios Richmond S.A.C.I.F. cedió con carácter prendario a favor del Banco los derechos de cobro emergentes de bonos de cancelación de deuda emitidos por la Provincia de Buenos Aires en virtud del Decreto 62/2016. El saldo de deuda al 30 de junio de 2017 es 921.551 y 6.750.345, respectivamente, de los cuales no existe préstamos no corrientes.-. El saldo de deuda al 31 de diciembre de 2016 es 1.228.734 y 9.000.460, respectivamente, de los cuales 2.557.299 corresponden a préstamos no corrientes.

El informe de fecha 25 de julio de 2017 se extiende en documento aparte

  
**LAURA ADRIANA FISCINA**  
 Contadora Pública (U.N.L.Z.)  
 C.P.C.E.C.A.B.A. T° 240 F° 209

Por Comisión Fiscalizadora

  
**CPN ROBERTO A. PERSICO**  
 Síndico Titular

  
**MARCELO R. FIGUEIRAS**  
 Presidente



Se celebró un contrato de préstamo con garantía prendaria con el Citibank conforme con lo dispuesto por el régimen establecido en la Línea de Financiamiento para la Producción y la Inclusión Financiera emitida por el BCRA en el cual se recibió la suma de 1.650.000.

Al 30 de junio de 2017 la deuda es equivalente a 1.361.205, de los cuales los préstamos no corrientes ascienden a 1.002.060. Al 31 de diciembre de 2016 la deuda es equivalente a 1.513.465, de los cuales los préstamos no corrientes ascienden a 1.191.410.-

Con fecha 16 de diciembre de 2015, se celebró un contrato de mutuo de inversión productiva COM A 5771 con el Banco de la Provincia de Córdoba por el cual se recibió la suma de 1.535.000.

Al 30 de junio de 2017 la deuda es equivalente a 1.023.800, de los cuales los préstamos no corrientes ascienden a 512.600. Al 31 de diciembre de 2016 la deuda es equivalente a 1.279.400, de los cuales los préstamos no corrientes ascienden a 768.200.-

Con fecha 17 de diciembre de 2015, se celebró un contrato de mutuo de inversión productiva COM A 5771 con el Banco Hipotecario por el cual se recibió la suma de 4.000.000.-

Al 30 de junio de 2017 la deuda es equivalente a 2.880.000, de los cuales los préstamos no corrientes ascienden a 960.000. Al 31 de diciembre de 2016 la deuda es equivalente a 3.840.000, de los cuales los préstamos no corrientes ascienden a 1.920.000.-

Con fecha 24 de abril de 2017, se celebró un préstamo para Financiamiento de la Producción y la Inclusión Financiera con el Banco Supervielle por el cual se recibió la suma de 2.400.000.-

Dicho préstamo será destinado a la compra de una maquinaria Roller Compactor de origen Chino. Al 30 de junio de 2017 la deuda es equivalente a 2.229.078, de los cuales los préstamos no corrientes ascienden a 1.099.165.-

Con fecha 16 de junio de 2017, se celebró un préstamo para Financiamiento de la Producción y la Inclusión Financiera con el Citibank por el cual se recibió la suma de 3.500.000.-

Dicho préstamo será destinado a la compra de Cromógrafo líquido de ultra alta eficiencia. Al 30 de junio de 2017 la deuda es equivalente a 3.500.000, de los cuales los préstamos no corrientes ascienden a 2.523.844.-

Con fecha 25 de junio de 2017, se celebró un préstamo para Financiamiento de la Producción y la Inclusión Financiera con el Banco de Córdoba por el cual se recibió la suma de 1.210.000.-

Dicho préstamo será destinado a la compra de un equipo de laboratorio HPLG Cromógrafo líquido marca Agilent Technologies Serie 1260 Infinity II.

Al 30 de junio de 2017 la deuda es equivalente a 1.210.000, de los cuales los préstamos no corrientes ascienden a 1.008.000.

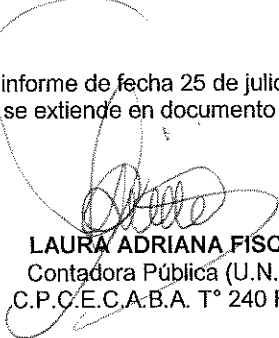
c) Al 30 de junio de 2017 no hay deuda por cesión de derechos de cobro de créditos con el Ministerio de Salud de la Nación y al 31 de diciembre de 2016 la suma era de 22.699.726. En garantía de dichos préstamos ha constituido derecho real de prenda en primer grado de privilegio.

#### 24. OBLIGACIONES NEGOCIABLES DE LABORATORIOS RICHMOND S.A.C.I.F.

La Asamblea del 11 de noviembre de 2014 aprobó, entre otras cosas, la creación de un Programa de emisión de Obligaciones Negociables, simples, no convertibles en acciones por un monto máximo de hasta USD 7.000.000.

Con fecha 15 de julio de 2015, la Sociedad realizó la colocación del primer tramo por un monto de \$ 20.000.000. El capital suscripto será devuelto en un plazo de 36 meses. Al 30 de junio de 2017 y 31 de diciembre de 2016 la deuda es equivalente a 13.193.425 y 17.693.808 de los cuales 4.000.000 y

El informe de fecha 25 de julio de 2017 se extiende en documento aparte

  
LAURA ADRIANA FISCINA  
Contadora Pública (U.N.L.Z.)  
C.P.C.E.C.A.B.A. T° 240 F° 209

Por Comisión Fiscalizadora

  
CPN ROBERTO A. PERSICO  
Síndico Titular

  
MARCELO R. FIGUEIRAS  
Presidente

8.000.000 al 30 de junio de 2017 y 31 de diciembre de 2016, respectivamente, se exponen como Préstamos no corrientes.

Con fecha 20 de mayo de 2016 el Directorio de la Sociedad aprobó por unanimidad la aplicación de los fondos obtenidos de la colocación y emisión de las Obligaciones Negociables Clase I, netos de comisiones, honorarios y otros gastos, por la suma de \$19.474.712 (Pesos Diecinueve Millones Cuatrocientos Setenta y Cuatro Mil Setecientos Doce) destinados a capital de trabajo en la República Argentina, en particular, al financiamiento de las actividades de investigación y desarrollo de la Sociedad vinculadas con su línea de HIV, financiamiento de las actividades de investigación y desarrollo de la Sociedad relacionadas con la línea de Oncología, y financiamiento de las actividades de investigación y desarrollo de la Sociedad vinculadas con las líneas de Sistema Nervioso Central y Otros.

## 25. RESTRICCIÓN A LA DISTRIBUCIÓN DE UTILIDADES

De acuerdo con lo establecido por el artículo N° 70 de la Ley General de Sociedades N° 19.550 se deberá destinar a un fondo de Reserva legal el cinco por ciento de las ganancias líquidas y realizadas que arroje el Estado del resultado integral, hasta alcanzar el veinte por ciento del capital social.

## 26. MODIFICACIÓN DEL ESTATUTO SOCIAL

Con fecha 25 de abril de 2016, la Asamblea Ordinaria y Extraordinaria de Accionistas aprobó una nueva redacción del artículo 11 del Estatuto Social a los efectos de contemplar la posibilidad que la fiscalización de la Sociedad, en caso de ser legalmente necesario, sea ejercida por una sindicatura colegiada. En consecuencia, dicha Asamblea resolvió designar los miembros de la Comisión Fiscalizadora. A la fecha de los presentes estados financieros la reforma de Estatuto Social se encuentra aprobada por la Comisión Nacional de Valores e inscripta por ante la Inspección General de Justicia con fecha 21 de octubre de 2016.

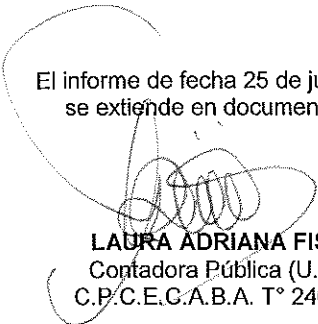
## 27. GUARDA DE DOCUMENTACIÓN DE RESPALDO DE OPERACIONES CONTABLES Y DE GESTIÓN

En cumplimiento de la Resolución General N° 629 de la CNV, informamos que los libros societarios (Actas de Asamblea, Actas de Directorio, Registro de Depósito de Acciones, Registro de Asistencia a Asambleas y Acta de Comisión Fiscalizadora) y los libros contables legales (libro Diario, Inventarios y Balances y libros subsidiarios) que se encuentran actualmente en uso, están resguardados en la sede legal inscripta de la Sociedad, ubicada en la calle Avenida Elcano 4938, Ciudad Autónoma de Buenos Aires.

## 28. APROBACIÓN DE ESTADOS FINANCIEROS

Los presentes estados financieros han sido aprobados por el Directorio de Laboratorios Richmond S.A.C.I.F. y autorizados para ser emitidos con fecha 25 de julio de 2017.

El informe de fecha 25 de julio de 2017 se extiende en documento aparte

  
**LAURA ADRIANA FISCINA**  
Contadora Pública (U.N.L.Z.)  
C.P.C.E.C.A.B.A. T° 240 F° 209

Por Comisión Fiscalizadora

  
**CPN ROBERTO A. PERSICO**  
Síndico Titular

  
**MARCELO R. FIGUEIRAS**  
Presidente

LABORATORIOS RICHMOND S.A.C.I.F.  
 PROPIEDAD, PLANTA Y EQUIPO  
 ANEXO A  
 (en pesos)

Rubros	30.06.2017					31.12.2016				
	Valores de origen			Amortizaciones		Amortizaciones			Neto	
	Al inicio del Período	Altas	Bajas	Valor al cierre del Período	Acumuladas al inicio del Período	Alícuota	Del período	De las bajas	Acumuladas al cierre del Período	Neto Resultante
Mejoras en inmuebles de terceros	1.676.519	3.403.883	-	5.080.402	1.268.087	20%	102.108	-	1.370.195	3.710.207
Inmuebles	23.982.918	-	-	23.982.918	2.744.339	2%	239.830	-	2.984.169	20.998.749
Terrenos	759.400	-	-	759.400	-	-	-	-	-	759.400
Instalaciones	35.916.460	321.344	-	36.237.804	17.554.472	10%	1.608.843	-	19.163.315	17.074.489
Máquinas de laboratorio	20.861.476	11.149.845	(92.019)	31.919.302	7.351.939	10%	1.502.225	(33.521)	8.820.643	23.098.659
Muebles y útiles	3.345.332	382.804	-	3.728.136	2.040.134	10%	131.286	-	2.171.420	1.556.716
Útiles de laboratorio	2.047.409	254.136	-	2.301.545	1.964.423	50%	105.027	-	2.069.450	232.095
Máquinas y sistemas de computación	4.278.152	688.349	-	4.966.501	2.955.470	33%	443.256	-	3.398.726	1.567.775
Rodados	3.807.427	514.963	(93.555)	4.228.835	2.490.442	20%	235.847	(92.591)	2.633.698	1.595.137
<b>Totales al 30.06.2017</b>	<b>96.675.093</b>	<b>16.715.324</b>	<b>(185.574)</b>	<b>113.204.843</b>	<b>38.369.306</b>		<b>4.368.422</b>	<b>(126.112)</b>	<b>42.611.616</b>	<b>70.593.227</b>
<b>Totales al 31.12.2016</b>	<b>85.946.525</b>	<b>10.837.781</b>	<b>(109.213)</b>	<b>96.675.093</b>	<b>30.630.254</b>		<b>7.755.434</b>	<b>(16.382)</b>	<b>38.369.306</b>	<b>58.305.787</b>

El informe de fecha 25 de julio de 2017 se extiende en documento aparte

**LAURA ADRIANA FISCINA**  
 Contadora Pública (U.N.L.Z.)  
 C.P.C.E.C.A.B.A. T° 240 F° 209

Por Comisión Fiscalizadora

**CPN ROBERTO A. PERSICO**  
 Síndico Titular

**MARCELO R. FIGUEIRAS**  
 Presidente

LABORATORIOS RICHMOND S.A.C.I.F.  
 ACTIVOS INTANGIBLES  
 ANEXO B  
 (en pesos)

Rubros	30.06.2017					31.12.2016								
	Valores de origen			Amortizaciones			Acumuladas al cierre del periodo	De las bajas	Del periodo	Acumuladas al inicio del Periodo	De las bajas	Del periodo	Acumuladas al cierre del periodo	Neto Resultante
	Al inicio del Periodo	Altas	Bajas	Valor al cierre del periodo	Acumuladas al inicio del Periodo	Del periodo								
Monografías, certificados, marcas y patentes	2.711.793	-	-	2.711.793	2.711.793	-	-	-	-	2.711.793	-	-	-	-
Gastos de desarrollo (1)	26.075.533	5.868.814	(1.310.287)	30.634.060	8.267.291	2.234.052	(1.310.287)	-	9.191.056	9.191.056	21.443.004	-	-	17.808.242
Licencias de software	360.990	-	-	360.990	360.990	-	-	-	-	360.990	-	-	-	-
<b>Totales al 30.06.2017</b>	<b>29.148.316</b>	<b>5.868.814</b>	<b>(1.310.287)</b>	<b>33.706.843</b>	<b>11.340.074</b>	<b>2.234.052</b>	<b>(1.310.287)</b>	<b>-</b>	<b>12.263.839</b>	<b>12.263.839</b>	<b>21.443.004</b>	<b>-</b>	<b>-</b>	<b>-</b>
<b>Totales al 31.12.2016</b>	<b>17.856.281</b>	<b>11.992.361</b>	<b>(700.326)</b>	<b>29.148.316</b>	<b>10.139.387</b>	<b>1.901.013</b>	<b>(700.326)</b>	<b>-</b>	<b>11.340.074</b>	<b>11.340.074</b>	<b>-</b>	<b>-</b>	<b>-</b>	<b>17.808.242</b>

(1) Incluye Monografías y Certificados, Marcas y Patentes

El informe de fecha 25 de julio de 2017 se extiende en documento aparte

Por Comisión Fiscalizadora

**LAURA ADRIANA FISCINA**  
 Contadora Pública (U.N.L.Z.)  
 C.P.C.E.C.A.B.A. T° 240 F° 209

**CPN ROBERTO A. PERSICO**  
 Síndico Titular

**MARCELO R. FIGUEIRAS**  
 Presidente

## LABORATORIOS RICHMOND S.A.C.I.F.

## ANEXO C

## PARTICIPACIONES PERMANENTES EN SOCIEDADES

Acciones (sin cotización)  
(en pesos)

Denominación y características de los valores	INFORMACION SOBRE EL EMISOR AL 30.06.2017					INFORMACION SOBRE LA INVERSION		31.12.2016
	Emisor	Actividad Principal	Clase de acciones	Cantidad de acciones	Valor Nominal (en pesos) (1)	Valor de libros de libros	Participación sobre el capital social y en los votos posibles	
Acciones	Laboratorios Expofarma S.A.	Explotación de industrias de productos farmacéuticos	ordinarias	6.450.000	5,30	21.060.000	16,67%	21.060.000
Acciones	Compañía Inversora Latinoamericana S.A.	Participación en otras sociedades comerciales	ordinarias	100.000	0,55	12.868	100%	12.868
	<b>Totales al 30.06.2017</b>					<b>21.072.868</b>		<b>21.072.868</b>


(1) Datos convertidos en pesos argentinos al tipo de cambio al cierre del período

El informe de fecha 25 de julio de 2017 se extiende en documento aparte

  
**LAURA ADRIANA FISCINA**  
 Contadora Pública (U.N.L.Z.)  
 C.P.C.E.C.A.B.A. T° 240 F° 209

Por Comisión Fiscalizadora

  
**CPN ROBERTO A. PERSICO**  
 Síndico Titular

  
**MARCELO R. FIGUEIRAS**  
 Presidente

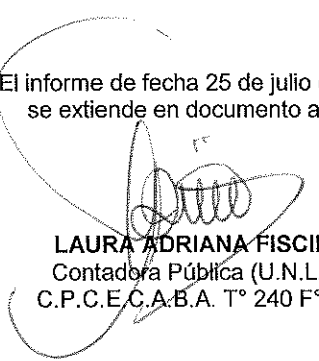
## LABORATORIOS RICHMOND S.A.C.I.F.

## ANEXO OTROS ACTIVOS FINANCIEROS

(presentado en forma comparativa)  
(en pesos)

	<u>30.06.2017</u>	<u>31.12.2016</u>
Corrientes:		
Bonos provinciales	7.674.993	7.674.992
<b>Total otros activos financieros corrientes</b>	<b>7.674.993</b>	<b>7.674.992</b>
No corrientes:		
Bonos provinciales	9.377	2.566.676
<b>Total otros activos financieros no corrientes</b>	<b>9.377</b>	<b>2.566.676</b>
<b>Total otros activos financieros</b>	<b>7.684.370</b>	<b>10.241.668</b>

El informe de fecha 25 de julio de 2017  
se extiende en documento aparte

  
**LAURA ADRIANA FISCINA**  
Contadora Pública (U.N.L.Z.)  
C.P.C.E.C.A.B.A. T° 240 F° 209

Por Comisión Fiscalizadora

  
**CPN ROBERTO A. PERSICO**  
Síndico Titular

  
**MARCELO R. FIGUEIRAS**  
Presidente

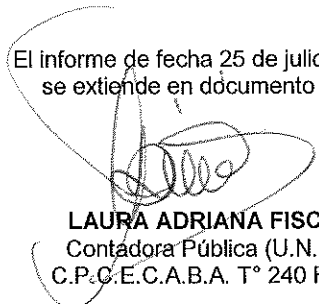
## ANEXO E

## LABORATORIOS RICHMOND S.A.C.I.F.

**ANEXO PREVISIONES**  
 (presentado en forma comparativa)  
 (en pesos)

Rubros	30.06.2017			31.12.2016	
	Saldos al comienzo del ejercicio	Aumentos	(Disminuciones)	Saldos al final del período	Saldos al final del ejercicio
DEDUCIDAS DEL ACTIVO					
- Para deudores incobrables	8.577.058	3.000.000	(507.426)	11.069.632	8.577.058
- Para bonificaciones	2.082.016	-	(582.637)	1.499.379	2.082.016
- Por desvalorización de bienes de cambio	3.297.538	4.034.021	(2.153.499)	5.178.060	3.297.538
<b>Totales al 30.06.2017</b>	<b>13.956.612</b>	<b>7.034.021</b>	<b>(3.243.562)</b>	<b>17.747.071</b>	<b>-</b>
<b>Totales al 31.12.2016</b>	<b>7.931.948</b>	<b>7.674.664</b>	<b>(1.650.000)</b>		<b>13.956.612</b>

El informe de fecha 25 de julio de 2017  
se extiende en documento aparte

  
**LAURA ADRIANA FISCINA**  
 Contadora Pública (U.N.L.Z.)  
 C.P.C.E.C.A.B.A. T° 240 F° 209

Por Comisión Fiscalizadora

  
**CPN ROBERTO A. PERSICO**  
 Síndico Titular

  
**MARCELO R. FIGUEIRAS**  
 Presidente

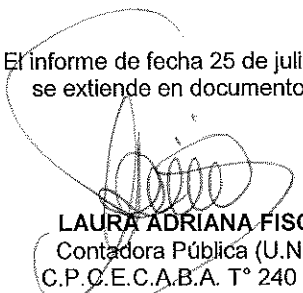
ANEXO F

## LABORATORIOS RICHMOND S.A.C.I.F.

**ANEXO COSTO DE MERCADERÍAS VENDIDAS**  
 (presentado en forma comparativa)  
 (en pesos)

	<u>30.06.2017</u>	<u>30.06.2016</u>	<u>30.06.2017</u>	<u>30.06.2016</u>
<u>COSTO DE LOS BIENES Y SERVICIOS VENDIDOS</u>	(6 meses)	(6 meses)	(3 meses)	(3 meses)
<b>Existencia al comienzo del período</b>	<b>163.118.932</b>	<b>144.066.088</b>	<b>192.280.818</b>	<b>166.780.840</b>
Productos terminados	62.653.196	55.595.461	75.851.891	67.663.081
Productos en Proceso	45.545.626	46.038.095	51.448.262	54.610.272
Materia Primas y Materiales	54.920.110	42.432.532	64.980.666	44.507.487
<b>Compras y costos de producción del período</b>				
a) Compras	184.455.096	169.446.182	97.570.555	112.453.210
b) Costos de producción	72.555.236	46.304.791	38.899.192	24.086.898
<b>SUBTOTAL</b>	<b>420.129.264</b>	<b>359.817.061</b>	<b>328.750.565</b>	<b>303.320.948</b>
<b>Existencia al Final del Período</b>	<b>212.176.478</b>	<b>223.041.605</b>	<b>212.176.478</b>	<b>223.041.605</b>
Productos terminados	80.075.916	104.618.121	80.075.916	104.618.121
Productos en Proceso	61.196.901	62.064.502	61.196.901	62.064.502
Materia Primas y Materiales	70.903.661	56.358.982	70.903.661	56.358.982
<b>COSTO DE MERCADERÍAS VENDIDAS</b>	<b>207.952.786</b>	<b>136.775.456</b>	<b>116.574.087</b>	<b>80.279.343</b>

El informe de fecha 25 de julio de 2017  
se extiende en documento aparte

  
**LAURA ADRIANA FISCINA**  
Contadora Pública (U.N.L.Z.)  
C.P.C.E.C.A.B.A. T° 240 F° 209

Por Comisión Fiscalizadora

  
**CPN ROBERTO A. PERSICO**  
Síndico Titular

  
**MARCELO R. FIGUEIRAS**  
Presidente



## LABORATORIOS RICHMOND S.A.C.I.F.

**ACTIVOS Y PASIVOS EN MONEDA EXTRANJERA**  
 (presentado en forma comparativa) (en pesos)

	30.06.2017			31.12.2016	
	Clase y monto de la moneda extranjera	Cambio vigente (1)	Importe contabilizado en pesos	Importe contabilizado en pesos	
<b>ACTIVO</b>					
<b>ACTIVO CORRIENTE</b>					
• Caja	Euros	672	18,85	12.675	38.507
• Caja	COP	-	0,005	-	3.650
• Caja	UYU	1.019	0,58	591	550
• Caja	MXN	-	0,91	-	851
• Caja	PEN	17	5,11	88	-
• Bancos	U\$S	2.867	16,53	47.389	53.459
• Clientes	U\$S	1.605.404	16,53	26.537.331	26.768.069
• Clientes	Euros	442.768	18,85	8.346.180	6.275.787
• Reintegros AFIP	U\$S	85.004	16,53	1.405.114	1.746.408
• Anticipo a proveedores	U\$S	422.425	16,53	6.982.685	7.095.710
• Anticipo a proveedores	COP	730.000	0,005	3.650	-
• Anticipo a proveedores	MXN	700	0,91	637	-
• Anticipo a proveedores	Euros	5.558	18,85	104.768	3.701.007
• Otros créditos	U\$S	47.860	16,53	791.130	691.841
<b>Total Activo Corriente</b>				<b>44.232.237</b>	<b>46.375.839</b>
<b>ACTIVO NO CORRIENTE</b>					
• Depósito en garantía	U\$S	49.632	16,530	820.417	-
<b>Total Activo no Corriente</b>				<b>820.417</b>	<b>-</b>
<b>Total Activo</b>				<b>45.052.654</b>	<b>46.375.839</b>
<b>PASIVO</b>					
<b>PASIVO CORRIENTE</b>					
• Deudas comerciales	U\$S	11.932.775	16,63	198.442.054	155.957.086
• Deudas comerciales	Euros	346.280	19,00	6.579.320	6.080.516
• Préstamos bancarios	U\$S	4.996.844	16,63	83.097.518	78.534.799
• Préstamo mutuo	U\$S	1.225.060	16,63	20.372.748	22.534.483
• Anticipo de clientes	U\$S	4.045	16,63	67.268	-
• Anticipo de clientes	Euros	50.836	19,00	965.878	-
• Otros Pasivos	U\$S	500.000	16,63	8.315.000	-
<b>Total Pasivo Corriente</b>				<b>317.839.786</b>	<b>263.106.884</b>
<b>PASIVO NO CORRIENTE</b>					
• Deudas comerciales	U\$S	3.889.269	16,63	64.678.541	93.740.111
• Préstamos bancarios	U\$S	292.629	16,63	4.866.420	6.213.197
• Otros Pasivos	U\$S	-	16,63	-	7.561.213
• Dividendos preferidos	U\$S	1.522.315	16,63	25.316.100	-
<b>Total Pasivo No Corriente</b>				<b>94.861.061</b>	<b>107.514.521</b>
<b>Total Pasivo</b>				<b>412.700.847</b>	<b>370.621.405</b>

(1)-Tipo de cambio vigente al 30 de junio de 2017 del Banco de la Nación Argentina.

El informe de fecha 25 de julio de 2017  
se extiende en documento aparte

Por Comisión Fiscalizadora

  
LAURA ADRIANA FISCINA  
Contadora Pública (U.N.L.Z.)  
C.P.C.E.C.A.B.A. T° 240 F° 209

  
CPN ROBERTO A. PERSICO  
Síndico Titular

  
MARCELO R. FIGUEIRAS  
Presidente

## LABORATORIOS RICHMOND S.A.C.I.F.

## INFORMACIÓN REQUERIDA POR EL ART. 64 INC. B) DE LA LEY N° 19.550 AL 30 DE JUNIO 2017


(6 MESES)

(en pesos)

RUBROS	Gastos de Producción	Gastos de Comercialización	Gastos de Administración	Total 30.06.2017	Total 30.06.2016
Honorarios al Directorio y Síndicos	-	-	54.550	54.550	45.250
Remuneraciones y cargas sociales (1)	49.525.098	67.347.955	23.102.947	139.976.000	82.441.806
Honorarios por servicios	2.759.296	3.543.354	7.634.356	13.937.006	7.396.431
Comisiones por ventas	-	11.365.356	-	11.365.356	7.058.196
Publicidad	-	-	356.400	356.400	331.040
Gastos de comercio exterior	-	2.139.416	-	2.139.416	2.338.762
Impuestos, tasas y contribuciones	271.451	452.267	7.811.379	8.535.097	6.999.319
Depreciaciones bienes de uso	3.498.389	239.869	630.164	4.368.422	3.381.465
Amortizaciones intangibles	-	2.234.051	-	2.234.051	506.091
Beneficios al personal	2.645.190	5.894.704	2.917.939	11.457.833	7.333.782
Seguridad	1.273.725	1.387.191	406.505	3.067.421	1.929.380
Correspondencia	7.375	198.353	367.080	572.808	575.007
Multas	812	4.081	10.789	15.682	10.825
Gastos de sistemas	24.705	-	2.985.084	3.009.789	1.818.295
Alquileres y expensas	926.737	-	1.041.061	1.967.798	1.570.011
Servicios públicos	2.711.101	80.434	124.902	2.916.437	2.033.205
Imprenta y librería	158.475	808.399	132.808	1.099.682	586.204
Seguros	579.652	878.934	178.030	1.636.616	806.110
Fletes y acarreos	1.985.079	2.882.358	-	4.867.437	3.538.703
Materiales y embalajes	497.892	2.495.678	-	2.993.570	2.170.025
Gastos de mantenimiento	3.092.371	2.130.668	1.570.535	6.793.574	5.840.656
Movilidad y viáticos	994.884	3.541.178	1.478.183	6.014.245	4.073.116
Comunicaciones	317.069	551.637	221.145	1.089.851	967.492
Gastos bancarios	-	-	1.916.726	1.916.726	1.872.939
Alquileres Maquinarias	175.878	102.895	-	278.773	254.003
Deudores incobrables	-	3.000.000	-	3.000.000	3.252.500
Gastos generales	1.110.057	2.918.699	1.077.837	5.106.593	4.046.789
<b>Totales al 30.06.2017</b>	<b>72.555.236</b>	<b>114.197.477</b>	<b>54.018.420</b>	<b>240.771.133</b>	<b>153.177.402</b>
<b>Totales al 30.06.2016</b>	<b>46.304.791</b>	<b>73.276.127</b>	<b>33.596.484</b>		

(1) Incluye los sueldos por \$ 9.809.681 y cargas sociales por \$ 1.732.835 al 30 de junio del 2017 correspondientes a 6 personas que integran el Directorio.

El informe de fecha 25 de julio de 2017  
se extiende en documento aparte

  
LAURA ADRIANA FISCINA  
Contadora Pública (U.N.L.Z.)  
C.P.C.E.C.A.B.A. T° 240 F° 209

Por Comisión Fiscalizadora

  
CPN ROBERTO A. PERSICO  
Síndico Titular

  
MARCELO R. FIGUEIRAS  
Presidente

## ANEXO H

## LABORATORIOS RICHMOND S.A.C.I.F.

INFORMACIÓN REQUERIDA POR EL ART. 64 INC. B) DE LA LEY N° 19.550 AL 30 DE JUNIO 2017

(3 MESES)

(en pesos)

RUBROS	Gastos de			Total	Total
	Producción	Comercialización	Administración	30.06.2017	30.06.2016
Honorarios al Directorio y Síndicos	-	-	27.550	27.550	20.250
Remuneraciones y cargas sociales	25.077.009	34.264.168	12.372.591	71.713.768	44.584.977
Honorarios por servicios	1.226.389	1.837.750	3.191.740	6.255.879	3.995.737
Comisiones por ventas	-	6.232.660	-	6.232.660	4.843.503
Publicidad	-	-	-	-	20.000
Gastos de comercio exterior	-	1.275.998	-	1.275.998	537.142
Impuestos, tasas y contribuciones	228.639	292.576	3.732.701	4.253.916	3.907.473
Amortizaciones bienes de uso	1.772.935	138.063	387.513	2.298.511	1.773.584
Amortizaciones intangibles	-	1.870.151	-	1.870.151	253.796
Beneficios al personal	1.650.655	3.755.416	1.798.262	7.204.333	4.602.348
Seguridad	696.905	805.603	236.103	1.738.611	994.237
Correspondencia	4.844	122.793	228.914	356.551	286.636
Multas	812	4.081	2.380	7.273	6.537
Gastos de sistemas	-	-	1.272.683	1.272.683	1.323.976
Alquileres y expensas	532.302	-	524.001	1.056.303	783.540
Servicios publicos	3.109.095	53.001	75.642	3.237.738	1.116.993
Imprenta y librería	102.691	634.594	106.131	843.416	280.221
Seguros	304.076	452.492	94.094	850.662	391.162
Fletes y acarreos	1.109.823	1.744.698	-	2.854.521	2.309.999
Materiales y embalajes	260.756	1.403.324	-	1.664.080	1.020.356
Gastos de mantenimiento	1.600.569	1.210.614	326.536	3.137.719	2.690.124
Movilidad y viaticos	470.616	1.968.928	1.007.182	3.446.726	2.561.250
Comunicaciones	162.811	285.885	109.332	558.028	551.650
Gastos bancarios	-	-	841.757	841.757	1.586.924
Leasing Maquinarias	90.016	62.938	-	152.954	213.519
Deudores incobrables	-	1.500.000	-	1.500.000	2.652.500
Gastos generales	498.249	2.025.254	746.389	3.269.892	2.243.415
<b>Totales al 30.06.2017</b>	<b>38.899.192</b>	<b>61.940.987</b>	<b>27.081.501</b>	<b>127.921.680</b>	<b>85.551.849</b>
<b>Totales al 30.06.2016</b>	<b>24.086.898</b>	<b>41.699.814</b>	<b>19.765.137</b>		

El informe de fecha 25 de julio de 2017  
se extiende en documento aparte

**LAURA ADRIANA FISCINA**  
Contadora Pública (U.N.L.Z.)  
C.P.C.E.C.A.B.A. T° 240 F° 209

Por Comisión Fiscalizadora

**CPN ROBERTO A. PERSICO**  
Síndico Titular

**MARCELO R. FIGUEIRAS**  
Presidente

**LABORATORIOS RICHMOND S.A.C.I.F.**  
**INFORMACIÓN ADICIONAL A LAS NOTAS A LOS ESTADOS FINANCIEROS INTERMEDIOS**  
**CORRESPONDIENTE AL PERÍODO DE SEIS MESES TERMINADO EL 30 DE JUNIO 2017**

Requerida por el art. 12 del Capítulo III Título IV de las normas de la Comisión Nacional de Valores (N.T. 2013)

**CUESTIONES GENERALES SOBRE LA ACTIVIDAD DE LA SOCIEDAD**

**1. Regímenes jurídicos específicos y significativos que impliquen decaimientos o renacimientos contingentes de beneficios previstos por dichas disposiciones:**

No existen.

**2. Modificaciones significativas en las actividades de la sociedad u otras circunstancias similares ocurridas durante los ejercicios comprendidos por los estados financieros que afecten su comparabilidad con los presentados en ejercicios anteriores, o que podrían afectarla con los que habrán de presentarse en ejercicios futuros:**

Ver Nota 2.

**3. Clasificación de los saldos de créditos y deudas:**

Ver Nota 19.

**4. Clasificación de los créditos y deudas, de manera que permita conocer los efectos financieros que produce su mantenimiento:**

Ver Nota 19 y Anexo G.

**5. Detalle del porcentaje de participación en sociedades del artículo 33 de la Ley N° 19.550 en el capital y en el total de votos. Además, saldos deudores y/o acreedores por sociedad:**

Laboratorios Expofarma S.A.	30.06.2017	31.12.2016
Saldo Deudor	380.165	297.091
Saldo Acreedor	8.315.000	7.561.213

Participación en sociedades: Ver nota 21 y Anexo C.

El informe de fecha 25 de julio de 2017 se extiende en documento aparte

  
**LAURA ADRIANA FISCINA**  
 Contadora Pública (U.N.L.Z.)  
 C.P.C.E.C.A.B.A. T° 240 F° 209

Por Comisión Fiscalizadora

  
**CPN ROBERTO A. PERSICO**  
 Síndico Titular

  
**MARCELO R. FIGUEIRAS**  
 Presidente

6. Créditos por ventas o préstamos contra directores, síndicos, miembros del consejo de vigilancia y sus parientes hasta el segundo grado inclusive. Para cada persona se indicará el saldo máximo habido durante el período (expresado en moneda de cierre), el saldo a la fecha del estado contable, el motivo del crédito, la moneda en que fue concedido y las cláusulas de actualización monetaria y tasas de interés aplicadas.

No existen.

7. Inventario físico de los inventarios:

Los inventarios físicos de los inventarios se efectúan de manera integral una vez al año.

8. Valores corrientes:

Inventarios: No existen inventarios valuados a valores corrientes.

Propiedades, planta y equipo: No existen bienes de propiedad, planta y equipo valuados a valores corrientes.

9. Propiedad, planta y equipo:

No existe reserva por revalúo técnico.


10. Participaciones en otras sociedades en exceso a lo admitido por el artículo 31 de la ley 19.550:

No existen.

11. Valores recuperables:

No existen bienes que superen su valor recuperable. Ver notas 4 d), e), f), g), h), i) y j).

El informe de fecha 25 de julio de 2017  
se extiende en documento aparte

  
LAURA ADRIANA FISCINA  
Contadora Pública (U.N.L.Z.)  
C.P.C.E.C.A.B.A. T° 240 F° 209

Por Comisión Fiscalizadora

  
CPN ROBERTO A. PERSICO  
Síndico Titular

  
MARCELO R. FIGUEIRAS  
Presidente

**12. Seguros:**

Concepto Asegurado	Riesgo	Moneda	Sumas Aseguradas	Valor contable seguros a devengar
Oficina Pellegrini	Integral de Comercio (Robo e Incendio)	Pesos	1.600.000	-
Mercaderías (Transporte Internacional y Nacional)	Transporte Terrestre y Aéreo	Dólares	300.000	146.063
Todo Riesgo	Automotores	Pesos	719.159	467.891
Edificios, maquinas, instalaciones y mercadería	Todo Riesgo Operaciones	Pesos	203.350.000	756.116
Garantía Caucción Director Savastano E.C.	Caucción Directores	Pesos	50.000	-
Garantía Caucción Directora Elvira Zini	Caucción Directores	Pesos	50.000	-
Garantía Caucción Director Artola J.M.	Caucción Directores	Pesos	50.000	-
Garantía Caucción Director Serventich	Caucción Directores	Pesos	50.000	-
Garantía Caucción Director Figueiras M.	Caucción Directores	Pesos	50.000	-
Productos	Responsabilidad Civil	Dólares	1.000.000	4.039
Operaciones	Responsabilidad Civil	Dólares	500.000	84.948
Ensayos Clínicos	Responsabilidad Civil Profesional	Pesos	500.000	1.986
Daño Ambiental Incidencia Colectiva	Caucción Parque Pilar	Pesos	724.862	9.729
Daño Ambiental Incidencia Colectiva	Caucción Planta Elcano	Pesos	1.338.284	16.523
<b>TOTAL</b>				<b>1.487.295</b>

Se consideran suficientemente cubiertos los riesgos corrientes en los seguros contratados.

**13. Contingencias positivas y negativas:**

No existen.


**14. Situaciones contingentes a la fecha de los estados financieros no contabilizadas:**

No existen.


**15. Adelantos irrevocables a cuenta de futuras suscripciones:**

No existen.

El informe de fecha 25 de julio de 2017 se extiende en documento aparte

  
**LAURA ADRIANA FISCINA**  
 Contadora Pública (U.N.L.Z.)  
 C.P.C.E.C.A.B.A. T° 240 F° 209

Por Comisión Fiscalizadora

  
**CPN ROBERTO A. PERSICO**  
 Síndico Titular

  
**MARCELO R. FIGUEIRAS**  
 Presidente

**16. Dividendos acumulativos impagos de acciones preferidas:**


Ver nota 15 y 20.

**17. Condiciones, circunstancias o plazos para la cesación de restricciones a la distribución de resultados no asignados:**

Ver Notas 23.a) y 25.


Ciudad Autónoma de Buenos Aires, 25 de julio de 2017.

El informe de fecha 25 de julio de 2017  
se extiende en documento aparte

  
**LAURA ADRIANA FISCINA**  
Contadora Pública (U.N.L.Z.)  
C.P.C.E.C.A.B.A. T° 240 F° 209

Por Comisión Fiscalizadora

  
**CPN ROBERTO A. PERSICO**  
Síndico Titular

  
**MARCELO R. FIGUEIRAS**  
Presidente



## INFORME DE REVISIÓN DEL AUDITOR INDEPENDIENTE SOBRE ESTADOS CONTABLES DE PERÍODOS INTERMEDIOS

Señores Presidente y Directores  
Laboratorios Richmond SACIF  
Domicilio Legal: Av. Elcano 4938  
Ciudad Autónoma de Buenos Aires  
CUIT 30-50115282-6

### Informe sobre los estados contables de períodos intermedios

En mi carácter de Contadora Público independiente, he revisado los estados financieros intermedios adjuntos de **Laboratorios Richmond SACIF** que comprenden el estado de situación financiera al 30 de junio de 2017, el estado de resultados integral, el de cambios en el patrimonio y el estado de flujo de efectivo correspondientes al período de 6 (seis) meses terminado en dicha fecha, así como un resumen de las políticas significativas y otra información incluidas en las notas 1 a 28 y anexos A, B, C, D, E, F, G y H.

Las cifras y otra información comparativa correspondientes al ejercicio económico terminado el 31 de diciembre de 2016 y al período de 6 (seis) meses terminado el 30 de junio de 2016 son parte integrante de los estados financieros mencionados precedentemente y se las presenta con el propósito de que se interpreten exclusivamente en relación con las cifras y con la información del período intermedio actual.

### *Responsabilidad de la dirección y la gerencia en relación con los estados contables*

El Directorio de la Sociedad es responsable de la preparación y presentación razonable de los estados financieros intermedios adjuntos de acuerdo con las normas contables profesionales contenidas en la Resolución Técnica N° 26 de la Federación Argentina de Consejos Profesionales de Ciencias Económicas aplicables a estados financieros e incorporadas por la Comisión Nacional de Valores a su normativa. Dichas normas, tal como se explica en la nota 3ª, los estados financieros intermedios adjuntos, difieren en algunos aspectos de lo establecido en las Normas Internacionales de Información Financiera, tal como fueron aprobadas por el Consejo de Normas Internacionales de Contabilidad ("IASB", por su sigla en inglés). En la preparación de los estados financieros intermedios de Laboratorios Richmond SACIF se han aplicado las Normas Internacionales de Información Financiera adoptadas por la Federación Argentina de Consejos Profesionales de Ciencias Económicas como normas contables profesionales, tal como fueron aprobadas por el Consejo de Normas Internacionales de Contabilidad ("IASB", por su sigla en inglés), e incorporadas por la Comisión Nacional de Valores a su normativa. Asimismo el Directorio de la Sociedad es responsable del control interno que considere necesario para permitir la preparación de estados financieros libres de incorrecciones significativas.





## **Responsabilidad del auditor**

Mi responsabilidad consiste en emitir una conclusión sobre los estados financieros intermedios adjuntos basada en mi revisión. He llevado a cabo la revisión de conformidad con las Normas Internacionales de Encargos de Revisión (NIER) adoptadas por la Federación Argentina de Consejos Profesionales de Ciencias Económicas a través de la Resolución Técnica N° 33, tal como fueron aprobadas por el Consejo de Normas Internacionales de Auditoría y Aseguramiento ("IAASB", por su sigla en inglés) de la Federación Internacional de Contadores ("IFAC", por su sigla en inglés). Dichas normas exigen que cumplamos los requerimientos de ética.

Una revisión de los estados financieros de períodos intermedios consiste en realizar indagaciones, principalmente a las personas responsables de los temas financieros y contables, y aplicar procedimientos analíticos y otros procedimientos de revisión. Una revisión tiene un alcance significativamente menor que el de una auditoría y, por consiguiente, no nos permite obtener seguridad de que tomemos conocimiento de todos los temas significativos que podrían identificarse en una auditoría. En consecuencia, no expresamos opinión de auditoría.

### **Otras cuestiones**

1. A los efectos de dar cumplimiento a la RG N° 629- Sociedades Emisoras- Guarda de Documentación de la Comisión Nacional de Valores (CNV), se informa que la documentación respaldatoria de las operaciones contables y de la gestión de Laboratorios Richmond SACIF, se encuentran en Av. Elcano 4938 - CABA.
2. El informe de auditoría sobre los estados contables correspondientes al ejercicio finalizado el 31 de diciembre de 2016 fue emitido por otro profesional independiente con fecha 09 de marzo de 2017 con opinión favorable sin salvedades.

### **Conclusión**

Sobre la base de mi revisión, estoy en condiciones de manifestar que no se me han presentado circunstancias que me hicieran pensar que los estados financieros intermedios adjuntos de Laboratorios Richmond SACIF correspondientes al período de seis meses finalizado el 30 de junio de 2017 no están presentados, en todos sus aspectos significativos, de acuerdo con las normas contables profesionales contenidas en la Resolución Técnica N° 26 de la Federación Argentina de Consejos Profesionales de Ciencias Económicas aplicables a los estados financieros.

### **Informe sobre otros requerimientos legales y reglamentarios**

- a) Los estados financieros intermedios mencionados en este informe han sido preparados, en todos sus aspectos significativos, de acuerdo con las normas aplicables de la Ley de Sociedades Comerciales N° 19.550 y de la Comisión Nacional de Valores.
- b) Las cifras de los estados financieros intermedios mencionados en este informe surgen de los registros contables de la Sociedad que, en sus aspectos formales, han sido llevados de conformidad con las disposiciones legales vigentes.
- c) Los estados financieros intermedios mencionados en este informe se encuentran transcritos al libro inventarios y balances.



- d) Como parte de mi trabajo, he revisado la Información adicional a las notas de los estados financieros separados requerida por el artículo 12 del capítulo III, Título IV de las Normas de la C.N.V. (N.T. 2013), preparada por el Directorio y sobre la cual, en lo que es materia de mi competencia, no tengo observaciones que formular.
- e) Según surge de los registros contables de la Sociedad, el pasivo devengado al 30 de junio de 2017 a favor del Sistema Integrado Previsional Argentino en concepto de aportes y contribuciones previsionales ascendía a \$10.680.600 y no era exigible a esa fecha.

Ciudad Autónoma de Buenos Aires, 25 de julio de 2017.

**LAURA ADRIANA FISCINA**  
 Contadora Pública (U.N.L.Z.)  
 C.P.C.E.C.A.B.A. T° 240 F° 209

**consejo** Profesional de Ciencias Económicas  
de la Ciudad Autónoma de Buenos Aires

Buenos Aires 25/ 7/2017      01 0 T. 41      Legalización: N°227940

LEGALIZAMOS, de acuerdo con las facultades otorgadas a este CONSEJO PROFESIONAL por las leyes 466 (Art. 2. inc. d y j) y 20.488 (Art. 21 inc. i) la actuación profesional de fecha 25/ 7/2017 referida a BALANCE de fecha 30/ 6/2017 perteneciente a LABORATORIOS RICHMOND S.A.C.I.F. 30-50115282-6 para ser presentada ante y declaramos que la firma inserta en dicha actuación se corresponde con la que el Dr. FISCINA LAURA ADRIANA 27-18253026-9 tiene registrada en la matrícula CP T° 0240 F° 209 que se han efectuado los controles de matrícula vigente y control formal de dicha actuación profesional de conformidad con lo previsto en la Res. C. 236/88, no implicando estos controles la emisión de un juicio técnico sobre la tarea profesional, y que firma en carácter de socio de

Soc.      T°      F°

8,00

LA PRESENTE LEGALIZACION NO ES VALIDA SIN GARECE DEL SELLO Y FIRMA DEL SECRETARIO DE LEGALIZACIONES

SECRETARIA DE LEGALIZACIONES

N° H 1834281



## INFORME DE LA COMISIÓN FISCALIZADORA

Ciudad Autónoma de Buenos Aires, 25 de julio de 2017.

A los Sres. Accionistas de  
**LABORATORIOS RICHMOND S.A.C.I.F.**  
Av. Elcano 4938  
Ciudad Autónoma de Buenos Aires  
CUIT: 30-50115282-6

En nuestro carácter de Comisión Fiscalizadora de LABORATORIOS RICHMOND S.A.C.I.F. de acuerdo con lo dispuesto por el inc. 5° del artículo 294 de la Ley General de Sociedades, hemos examinado los documentos detallados en el Capítulo I siguiente. Los documentos citados constituyen una información preparada y emitida por el Directorio de la Sociedad en ejercicio de sus funciones exclusivas. Nuestra responsabilidad es informar sobre dichos documentos basado en el trabajo que se menciona en el Capítulo II.

### DOCUMENTOS EXAMINADOS

Nuestra labor comprendió los siguientes documentos:

1. Estado Intermedio de Situación Financiera al 30 de junio de 2017.
2. Estado Intermedio del Resultado Integral correspondiente al período de seis meses terminado el 30 de junio de 2017.
3. Estado Intermedio de Cambios en el Patrimonio correspondiente al período de seis meses terminado el 30 de junio de 2017.
4. Estado Intermedio de Flujos de Efectivo correspondiente al período de seis meses terminado el 30 de junio de 2017.
5. Notas 1 a 28 y Anexos A. B. C. D. E. F. G y H a los estados financieros mencionados.
6. Información adicional a las notas a los estados financieros requerida por el Artículo 68 del Reglamento de la Bolsa de Comercio de Buenos Aires y por el Artículo 12 del Capítulo III Título IV de las normas de la Comisión Nacional de Valores (N.T. 2013), correspondiente al período de seis meses terminado el 30 de junio de 2017.

### II. ALCANCE DEL EXAMEN

El Directorio de la Sociedad es responsable de la preparación y presentación razonable de los estados financieros intermedios adjuntos de acuerdo con las normas contables profesionales contenidas en la Resolución Técnica N° 26 de la Federación Argentina de Consejos Profesionales de Ciencias Económicas aplicables a estados financieros e incorporadas por la Comisión Nacional de Valores a su normativa. Dichas normas, tal como se explica en la nota 3 a los estados financieros intermedios adjuntos, difieren en algunos aspectos de lo establecido en las Normas Internacionales de Información Financiera, tal como fueron aprobadas por el Consejo de Normas Internacionales de Contabilidad ("IASB", por su sigla en inglés). En la preparación de los estados financieros intermedios de Laboratorios Richmond SACIF se han aplicado las Normas Internacionales de Información Financiera adoptadas por la Federación Argentina de Consejos Profesionales de Ciencias Económicas como normas contables profesionales, tal como fueron aprobadas por el Consejo de Normas Internacionales de Contabilidad ("IASB", por su sigla en inglés), e incorporadas por la Comisión Nacional de Valores a su normativa. Asimismo el Directorio de la Sociedad es responsable del control interno que considere necesario para permitir la preparación de estados financieros libres de incorrecciones significativas.

Nuestro examen fue realizado de acuerdo con las normas de sindicatura vigentes según lo dispuesto por la Ley General de Sociedades y la Resolución Técnica N° 15 de la Federación Argentina de Consejos Profesionales de Ciencias Económicas. Dichas normas requieren que el examen de los estados contables se efectúe de acuerdo con las normas de auditoría vigentes, e incluya la verificación de la congruencia de los documentos examinados con la información sobre las decisiones societarias expuestas en actas de Directorio y Asambleas y la adecuación de dichas decisiones a la Ley y a los estatutos en lo relativo a sus aspectos formales y documentales. Para realizar nuestra tarea profesional sobre los documentos detallados en el Capítulo I – ítems 1) a 6) -. nos hemos basado en la auditoría efectuada por la auditora externa Laura Adriana Fiscina, quien emitió su informe de fecha 25 de julio de 2017 y manifiesta que la ha hecho de conformidad con las Normas Internacionales de Encargos de Revisión (NIER) adoptadas por la Federación Argentina de Consejos Profesionales de Ciencias Económicas a través de la Resolución Técnica N° 33, tal como fueron aprobadas por el Consejo de Normas Internacionales de Auditoría y Aseguramiento ("IAASB", por su sigla en inglés) de la Federación Internacional de Contadores ("IFAC", por su sigla en inglés).

Nuestra opinión contenida en los párrafos siguientes no se extiende a los criterios empresarios de administración de la Sociedad que no hemos evaluado por ser ellos de incumbencia exclusiva del Directorio y de la Asamblea.

### III. DICTAMEN

Basado en el examen realizado con el alcance descrito en el Capítulo II., estamos en condiciones de manifestar que no se nos han presentado circunstancias que nos hicieran pensar que los estados financieros intermedios adjuntos de Laboratorios Richmond SACIF correspondientes al período de seis meses finalizado el 30 de junio de 2017 no están presentados, en todos sus aspectos significativos, de acuerdo con las normas contables profesionales contenidas en la Resolución Técnica N° 26 de la Federación Argentina de Consejos Profesionales de Ciencias Económicas aplicables a los estados financieros.

### IV. OTROS ASPECTOS

En cumplimiento de disposiciones vigentes, informamos que:

- a) Los estados financieros intermedios mencionados en el Capítulo I de este informe se encuentran transcritos al libro Inventarios y balances.
- b) Como parte de nuestro trabajo, cuyo alcance se describe en el Capítulo II. hemos revisado la "Información adicional a las notas a los estados financieros correspondiente al período de seis meses finalizado el 30 de junio de 2017, requerida por el Artículo 68 del Reglamento de la Bolsa de Comercio de Buenos Aires y por el artículo 12 del Capítulo III. Título IV de las Normas de la Comisión Nacional de Valores (N.T. 2013)". presentada por LABORATORIOS RICHMOND S.A.C.I.F. para cumplimentar las Normas de la Comisión Nacional de Valores, preparadas por el Directorio y sobre las cuales, en lo que es materia de nuestra competencia, no tenemos observaciones que formular.
- c) Se ha dado cumplimiento a lo dispuesto por el art. 294 de la Ley General de Sociedades y a las normas pertinentes de la Comisión Nacional de Valores, desde la fecha de nuestra designación, y hemos verificado la vigencia a la fecha del presente informe, de la garantía de los directores establecida por el artículo 9° del Estatuto Social y en concordancia con la Resolución General IGJ N° 7/2015 (T.O. RG IGJ N° 9/2015), consistente en \$ 50.000 (cincuenta mil pesos) por cada director y que han sido cubiertos con pólizas de cauciones, cuya existencia hemos verificado.
- d) En cumplimiento de lo dispuesto por las Normas de la Comisión Nacional de Valores (N.T. 2013), informamos que hemos leído el informe del auditor externo, del que se desprende lo siguiente:
  - i. las normas de auditoría aplicadas son las aprobadas por el Consejo Profesional de Ciencias Económicas de la Ciudad Autónoma de Buenos Aires, las que contemplan los requisitos de independencia, y
  - ii. Los estados financieros intermedios mencionados en el Capítulo I de este informe han sido preparados, en todos sus aspectos significativos, de acuerdo con las normas aplicables de la Ley General de Sociedades y de la Comisión Nacional de Valores.
- e) Hemos aplicado los procedimientos sobre prevención de lavado de activos y financiación del terrorismo previstos en las correspondientes normas profesionales emitidas por el Consejo Profesional de Ciencias Económicas de la Ciudad Autónoma de Buenos Aires.

  
CPN Roberto A. Persico  
p/ Comisión Fiscalizadora