



LABORATORIOS RICHMOND S.A.C.I.F.

Av. Elcano 4938 - Ciudad Autónoma de Buenos Aires

**ESTADOS FINANCIEROS INTERMEDIOS
POR EL PERÍODO DE 9 MESES
INICIADO EL 1º DE ENERO DE 2016
Y FINALIZADO EL 30 DE SEPTIEMBRE 2016
(PRESENTADOS EN FORMA COMPARATIVA)
JUNTO CON EL
INFORME DEL AUDITOR E
INFORME DEL SÍNDICO**

LABORATORIOS RICHMOND S.A.C.I.F.

Índice

Reseña informativa al 30 de septiembre de 2016.

Estados financieros:

Estado intermedio de situación financiera al 30 de septiembre de 2016.

Estado intermedio del resultado integral correspondiente al período de nueve meses terminado el 30 de septiembre de 2016.

Estado intermedio de cambios en el patrimonio correspondiente al período de nueve meses terminado el 30 de septiembre de 2016.

Estado intermedio de flujos de efectivo correspondiente al período de nueve meses terminado el 30 de septiembre de 2016.

Notas a los estados financieros intermedios correspondientes al período de nueve meses terminado el 30 de septiembre de 2016.

Información adicional a las notas a los estados financieros intermedios correspondientes al período de nueve meses terminado el 30 de septiembre de 2016, requerida por el artículo 12 del capítulo III título IV de las normas de la Comisión Nacional de Valores (N.T. 2013).

Informe de los auditores independientes.

Informe de la Comisión Fiscalizadora.

LABORATORIOS RICHMOND S.A.C.I.F.RESEÑA INFORMATIVA SOBRE LOS ESTADOS FINANCIEROS INTERMEDIOS
AL 30 DE SEPTIEMBRE DE 2016

Información requerida por el apartado b.2) del art. 1° del Capítulo I Título IV de las normas de la Comisión Nacional de Valores (N.T. 2013)

1. BREVE COMENTARIO SOBRE LAS ACTIVIDADES DE LA SOCIEDAD

En el estado de resultados se puede apreciar la existencia de una utilidad neta operativa (deduciendo de las ventas netas de bienes y servicios los correspondientes costo de los bienes y servicios vendidos, los gastos de comercialización y administración) de \$ 105.758.164.-

2. ESTRUCTURA FINANCIERA CONSOLIDADA

	<u>30/09/2016</u>	<u>30/09/2015</u>	<u>30/09/2014</u>	<u>30/09/2013*</u>	<u>30/09/2012 *</u>
ACTIVO CORRIENTE	594.696.012	301.259.962	253.600.596	190.569.321	155.050.682
ACTIVO NO CORRIENTE	130.221.304	93.611.527	93.804.281	100.116.951	94.723.821
TOTAL ACTIVO	<u>724.917.316</u>	<u>394.871.489</u>	<u>347.404.877</u>	<u>290.686.272</u>	<u>249.774.503</u>
PASIVO CORRIENTE	455.044.519	222.613.440	218.575.586	164.239.341	131.919.934
PASIVO NO CORRIENTE	150.015.181	78.967.279	53.652.682	43.193.611	24.000.953
TOTAL PASIVO	<u>605.059.700</u>	<u>301.580.719</u>	<u>272.228.268</u>	<u>207.432.952</u>	<u>155.920.887</u>
PATRIMONIO NETO	119.857.616	93.290.770	75.176.609	83.253.320	93.853.616
TOTAL PASIVO Y PATRIMONIO NETO	<u>724.917.316</u>	<u>394.871.489</u>	<u>347.404.877</u>	<u>290.686.272</u>	<u>249.774.503</u>

* Según normas locales

El informe de fecha 10 de noviembre de 2016 se extiende en documento aparte


LAURA ADRIANA FISCINA
Cónstadora Pública (U.N.L.Z.)
C.P.C.E.C.A.B.A. T° 240 F° 209

Por Comisión Fiscalizadora


CPN ROBERTO A. PERSICO
Síndico Titular


MARCELO R. FIGUEIRAS
Presidente

3. ESTRUCTURA DE RESULTADOS

	<u>30/09/2016</u>	<u>30/09/2015</u>	<u>30/09/2014</u>	<u>30/09/2013*</u>	<u>30/09/2012 *</u>
RESULTADO OPERATIVO ORDINARIO	105.758.164	34.830.303	28.034.701	7.783.058	25.818.229
RESULTADOS FINANCIEROS	(68.646.952)	(33.607.712)	(42.400.821)	(25.149.102)	(15.954.316)
OTROS INGRESOS Y EGRESOS	4.547.432	7.677.207	4.493.485	9.540.778	1.904.584
RESULTADO NETO ORDINARIO	41.658.644	8.899.798	(9.872.635)	(7.825.266)	11.768.497
IMPUESTO A LAS GANANCIAS	(16.465.694)	(5.904.023)	1.222.716	148.756	(5.774.080)
RESULTADO NETO	25.192.950	2.995.775	(8.649.919)	(7.676.510)	5.994.417

* Según normas locales

4. ESTRUCTURA DEL FLUJO DE EFECTIVO COMPARATIVA CON EL MISMO PERÍODO DEL EJERCICIO ANTERIOR:

	<u>30/09/2016</u>	<u>30/09/2015</u>	<u>30/09/2014</u>	<u>30/09/2013 *</u>	<u>30/09/2012 *</u>
FONDOS GENERADOS (APLICADOS) A LAS ACTIVIDADES OPERATIVAS	(11.086.987)	11.154.814	(5.621.571)	(24.758.317)	(2.733.938)
FONDOS APLICADOS A LAS ACTIVIDADES DE INVERSIÓN	(41.673.957)	(4.701.616)	(8.289.868)	(4.898.319)	(49.119.354)
FONDOS (APLICADOS) GENERADOS POR LAS ACTIVIDADES DE FINANCIACIÓN	48.993.946	(3.094.033)	17.114.115	30.772.288	57.072.654
TOTAL DE FONDOS GENERADOS DURANTE EL PERÍODO	(3.766.998)	3.359.165	3.202.676	1.115.653	5.219.362

* Según normas locales

El informe de fecha 10 de noviembre de 2016 se extiende en documento aparte

LAURA ADRIANA FISCINA
Contadora Pública (U.N.L.Z.)
C.P.C.E.C.A.B.A. T° 240 F° 209

Por Comisión Fiscalizadora

CPN ROBERTO A. PERSICO
Síndico Titular

MARCELO R. FIGUEIRAS
Presidente

VOLUMEN DE PRODUCCIÓN Y VENTAS

	30/09/2016	30/09/2015	30/09/2014	30/09/2013	30/09/2012
VOLUMEN DE PRODUCCIÓN	5.863.483	4.497.217	5.094.265	4.999.865	5.566.701
VOLUMEN DE VENTAS					
(a) En el mercado local	2.197.938	2.281.907	2.184.836	3.603.991	4.149.072
(b) En el mercado externo	853.126	715.546	850.729	829.379	696.123
TOTAL DE (a) + (b)	3.051.064	2.997.453	3.035.565	4.433.370	4.845.195

5. ÍNDICES

	30/09/2016	30/09/2015	30/09/2014	30/09/2013 *	30/09/2012 *
LIQUIDEZ (1)	1,31	1,35	1,16	1,16	1,18
SOLVENCIA (2)	0,20	0,31	0,28	0,40	0,60
INMOVILIZACIÓN DEL CAPITAL (3)	0,18	0,24	0,27	0,34	0,38

* Según normas locales

(1) Activo corriente / Pasivo corriente

(2) Patrimonio Neto Total / Pasivo Total

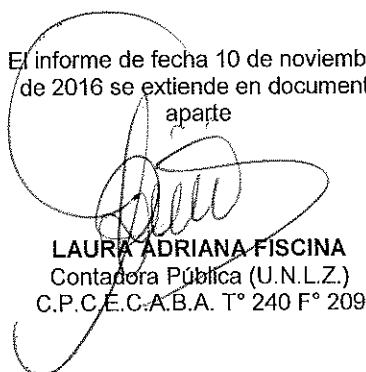
(3) Activo no corriente / Total del Activo

6. PERSPECTIVAS

En el próximo y último trimestre del año, se espera continuar con el significativo incremento de las ventas, especialmente impulsado por las licitaciones y el crecimiento de los productos más sobresalientes de la compañía como Selmivir, Lazinevir, Mivuten, Vironstar, Virrontar N, Zetavudín (HIV), y Probirase.(Hepatitis C).


Al cierre del ejercicio, se podrá constatar que durante el presente año se continuó creciendo, tal como se había previsto, especialmente en la línea HIV, con el desarrollo de nuevos productos y el fortalecimiento de los últimos lanzamientos.

El informe de fecha 10 de noviembre de 2016 se extiende en documento aparte


LAURA ADRIANA FISCINA
 Contadora Pública (U.N.L.Z.)
 C.P.C.E.C.A.B.A. T° 240 F° 209

Por Comisión Fiscalizadora


CPN ROBERTO A. PERSICO
 Síndico Titular


MARCELO R. FIGUEIRAS
 Presidente

En Comercio Exterior, las perspectivas para el cierre del año 2016 son continuar con los ratios de crecimiento experimentados en los últimos años, a través de:

- La consolidación de Medio Oriente alcanzando los niveles previstos de venta.
- El registro de nuevos productos en los destinos ya desarrollados.
- La participación en Licitaciones Internacionales con nuestros productos de Oncología, SIDA y SNC.

7. ADOPCIÓN DE LAS NORMAS INTERNACIONALES DE INFORMACIÓN FINANCIERA ("NIIF")

Situación general:

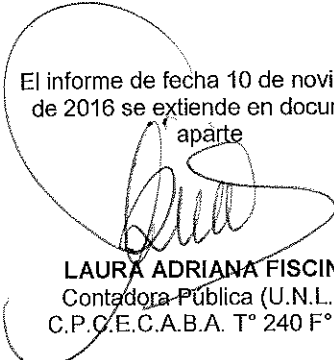
A partir del ejercicio intermedio de junio 2015 en cumplimiento con las normas de la Comisión Nacional de Valores, adoptamos para nuestros estados contables las NIIF. A tales efectos, a lo largo del año 2014 se realizaron una serie de actividades para preparar el camino para su eficiente implementación hasta llegar a su adopción plena con los estados contables intermedios de junio del 2015. Consideramos haber alcanzado exitosamente a cubrir los diversos requerimientos (de capacitación, sistemas, controles de la transición, etc.) necesarios para una adecuada implementación de las NIIF.

Algunas de las tareas realizadas para la adopción de las NIIF's fueron las siguientes:

- Ingreso de personal especializado en la materia.
- Capacitación del personal en la Compañía.
- Desarrollos de sistemas, para poder procesar la información cumpliendo con los requisitos de las nuevas normas y los demás requerimientos aplicables (por ejemplo, derivados de normas impositivas)
- Relevamiento de los diversos sectores de la Compañía, para controlar la implementación coordinada de los nuevos estándares contables
- Relevamiento de las implicancias de la adopción de las NIIF en las diversas áreas de actividad de la Compañía

Ciudad Autónoma de Buenos Aires, 10 de noviembre de 2016

El informe de fecha 10 de noviembre de 2016 se extiende en documento aparte


LAURA ADRIANA FISCINA
 Contadora Pública (U.N.L.Z.)
 C.P.C.E.C.A.B.A. T° 240 F° 209

Por Comisión Fiscalizadora


CPN ROBERTO A. PERSICO
 Síndico Titular


MARCELO R. FIGUEIRAS
 Presidente

LABORATORIOS RICHMOND S.A.C.I.F.

ESTADOS FINANCIEROS INTERMEDIOS
CORRESPONDIENTES AL PERÍODO DE NUEVE MESES
TERMINADO EL 30 DE SEPTIEMBRE DE 2016
(PRESENTADOS EN FORMA COMPARATIVA)

LABORATORIOS RICHMOND S.A.C.I.F.

EJERCICIO ECONÓMICO N° 60

ESTADOS FINANCIEROS INTERMEDIOS CORRESPONDIENTES AL PERÍODO DE NUEVE MESES
 INICIADO EL 1° DE ENERO DE 2016 Y FINALIZADO EL 30 DE SEPTIEMBRE DE 2016
 (presentados en forma comparativa)

Actividad principal: Industria de productos farmacéuticos y otras especialidades medicinales, productos químicos, sintéticos y plásticos.

Domicilio Legal: Av. Elcano 4938 - Ciudad Autónoma de Buenos Aires

Fecha de inscripción en la Inspección General de Justicia:

- Del estatuto: 24 de agosto de 1959.

- De la última modificación inscripta: 08 de mayo de 2015

Número de inscripción en la Inspección General de Justicia: 2.332 del folio 58 del libro 52 Tomo A

Fecha de finalización del plazo de duración de la Sociedad: 22 de diciembre de 2057

COMPOSICIÓN DEL CAPITAL SOCIAL
 (en pesos)

	<u>Suscripto</u>
27.254.323 acciones ordinarias, nominativas no endosables, de valor nominal \$1 cada una y con derecho a un voto por acción	27.254.323
19.271.700 acciones preferidas serie A, nominativas no endosables, de valor nominal \$1 cada una y con derecho a un voto por acción	19.271.700
20.058.300 acciones preferidas serie B, nominativas no endosables, de valor nominal \$1 cada una y con derecho a un voto por acción	20.058.300
	<u>66.584.323</u>

El informe de fecha 10 de noviembre de 2016 se extiende en documento aparte


LAURA ADRIANA FISCINA
 Contadora Pública (U.N.L.Z.)
 C.P.C.E.C.A.B.A. T° 240 F° 209

Por Comisión Fiscalizadora


CPN ROBERTO A. PERSICO
 Síndico Titular


MARCELO R. FIGUEIRAS
 Presidente

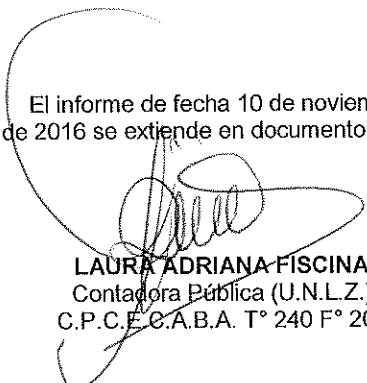
LABORATORIOS RICHMOND S.A.C.I.F.
ESTADO INTERMEDIO DE SITUACIÓN FINANCIERA AL 30 DE SEPTIEMBRE DE 2016 (presentado en forma comparativa)
(en pesos)

	Nota / Anexo	30/09/2016	31/12/2015
ACTIVO			
ACTIVO CORRIENTE			
Efectivo y equivalentes de efectivo	6	8.054.547	16.444.871
Otros activos Financieros	7	5.117.694	494.368
Créditos por ventas	8a)	293.090.856	258.329.750
Otros créditos	8b)	32.348.066	13.302.909
Inventarios	9	256.084.849	142.137.956
TOTAL ACTIVO CORRIENTE		594.696.012	430.709.854
ACTIVO NO CORRIENTE			
Otros Activos Financieros	7	26.183.974	12.474
Otros créditos	8b)	147.576	147.576
Activo por impuesto diferido	8c)	198.253	7.510.008
Propiedades, planta y equipo	Anexo A	56.996.195	55.316.271
Activos intangibles	Anexo B	15.274.873	7.716.894
Llave de negocio	10	31.420.433	31.420.433
TOTAL ACTIVO NO CORRIENTE		130.221.304	102.123.656
TOTAL ACTIVO		724.917.316	532.833.510
PASIVO			
PASIVO CORRIENTE			
Deudas comerciales	11	195.173.099	161.772.038
Préstamos	12	200.381.970	139.651.259
Remuneraciones y cargas sociales	13	12.183.598	7.355.466
Cargas fiscales	14	3.252.591	10.223.219
Otros pasivos	15	44.053.261	18.701.385
TOTAL PASIVO CORRIENTE		455.044.519	337.703.367
PASIVO NO CORRIENTE			
Deudas comerciales	11	120.671.719	66.400.244
Préstamos	12	22.328.468	32.608.676
Otros pasivos	15	7.014.994	-
TOTAL PASIVO NO CORRIENTE		150.015.181	99.008.920
TOTAL PASIVO		605.059.700	436.712.287
Capital social		27.254.323	27.254.323
Acciones Preferidas Serie "A"		19.271.700	19.271.700
Acciones Preferidas Serie "B"		20.058.300	20.058.300
Reserva legal		1.839.547	1.548.235
Reserva facultativa		26.240.796	24.883.500
Resultados No asignados		-	(2.721.063)
Resultados del período		25.192.950	5.826.228
PATRIMONIO NETO (según estados respectivos)		119.857.616	96.121.223
TOTAL PASIVO y PATRIMONIO NETO		724.917.316	532.833.510

Las notas 1 a 28 forman parte integrante de estos estados financieros.

El informe de fecha 10 de noviembre de 2016 se extiende en documento aparte

Por Comisión Fiscalizadora


LAURA ADRIANA FISCINA
Contadora Pública (U.N.L.Z.)
C.P.C.E.C.A.B.A. T° 240 F° 209


CPN ROBERTO A. PERSICO
Síndico Titular

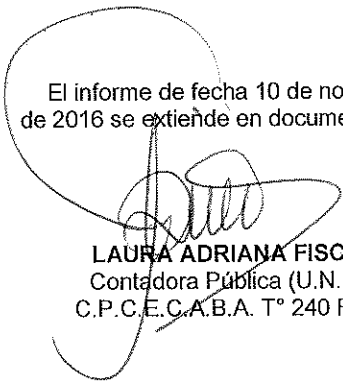

MARGELO R. FIGUEIRAS
Presidente

LABORATORIOS RICHMOND S.A.C.I.F.
 ESTADO INTERMEDIO DEL RESULTADO INTEGRAL CORRESPONDIENTE AL PERÍODO DE
 NUEVE MESES TERMINADO EL 30 DE SEPTIEMBRE DE 2016 (presentado en forma comparativa)
 (en pesos)

	Nota / Anexo	30/09/2016 (9 meses)	30/09/2015 (9 meses)	30/09/2016 (3 meses)	30/09/2015 (3 meses)
Ventas netas de bienes y servicios	17	495.195.083	288.261.629	193.021.552	107.885.744
Costo de los bienes y servicios vendidos	Anexo F	(223.055.595)	(140.501.304)	(87.857.575)	(46.881.294)
Resultado bruto		272.139.488	147.760.325	105.163.977	61.004.450
Gastos de comercialización	Anexo H	(115.088.053)	(79.626.229)	(41.811.926)	(33.085.208)
Gastos de administración	Anexo H	(51.293.271)	(33.303.793)	(17.696.787)	(11.990.629)
Subtotal - Ganancia		105.758.164	34.830.303	45.655.264	15.928.613
Resultados financieros generados por activos					
- Intereses y actualizaciones		(1.931.547)	(1.349.841)	(449.341)	(399.028)
- Diferencia de cambio		3.675.530	1.770.463	433.127	684.069
- Resultado por tenencia		-	-	-	-
Subtotal		1.743.983	420.622	(16.214)	285.041
Resultados financieros generados por pasivos					
- Intereses y actualizaciones		(23.174.071)	(22.874.199)	(9.797.805)	(6.409.030)
- Diferencia de cambio		(47.216.864)	(11.154.135)	(7.032.734)	(2.967.714)
Subtotal		(70.390.935)	(34.028.334)	(16.830.539)	(9.376.744)
Resultados financieros netos y por tenencia		(68.646.952)	(33.607.712)	(16.846.753)	(9.091.703)
Otros ingresos y egresos	18	4.547.432	7.677.207	3.374.532	3.426.645
Resultado antes de impuesto a las Ganancias		41.658.644	8.899.798	32.183.043	10.263.555
Impuesto a las ganancias	21	(16.465.694)	(5.904.023)	(11.865.524)	(4.213.663)
Resultado neto del período		25.192.950	2.995.775	20.317.519	6.049.892

Las notas 1 a 28 forman parte integrante de estos estados financieros.

El informe de fecha 10 de noviembre de 2016 se extiende en documento aparte


 LAURA ADRIANA FISCINA
 Contadora Pública (U.N.L.Z.)
 C.P.C.E.C.A.B.A. T° 240 F° 209

Por Comisión Fiscalizadora


 CPN ROBERTO A. PERSICO
 Síndico Titular


 MARCELO R. FIGUEIRAS
 Presidente

LABORATORIOS RICHMOND S.A.C.I.F.
 ESTADO INTERMEDIO DE CAMBIOS EN EL PATRIMONIO CORRESPONDIENTE AL PERÍODO DE NUEVE MESES TERMINADO EL 30 DE SEPTIEMBRE DE 2016
 (presentado en forma comparativa)
 (en pesos)

	30/09/2016					30/09/2015
	Capital Suscripto		Resultados Acumulados			Total del Patrimonio Neto
	Acciones Ordinarias	Acciones Preferidas	Reserva Legal	Reserva Facultativa	Resultados no asignados	Total del Patrimonio Neto
Saldos al inicio del ejercicio	27.254.323	39.330.000	1.548.235	24.883.500	3.105.164	90.294.995
Resolución de la Asamblea General Ordinaria de Accionistas del 25 de abril del 2016	-	-	-	-	-	-
- Reserva Legal	-	-	291.312	-	(291.312)	-
- Reserva Facultativa	-	-	-	1.357.296	(1.357.296)	-
- Dividendos en efectivo	-	-	-	-	(1.456.557)	-
Resultado del período	-	-	-	-	25.192.950	2.995.775
Saldos al cierre del período	27.254.323	39.330.000	1.839.547	26.240.796	25.192.950	93.290.770

Las notas 1 a 28 forman parte integrante de estos estados financieros.

El informe de fecha 10 de noviembre de 2016 se extiende en documento aparte


LAURA ADRIANA FISCINA
 Contadora Pública (U.N.L.Z.)
 C.P.C.E.C.A.B.A. T° 240 F° 209

Por Comisión Fiscalizadora


CPN ROBERTO A. PERSICO
 Síndico Titular


MARCELO R. FIGUEIRAS
 Presidente

LABORATORIOS RICHMOND S.A.C.I.F.
ESTADO DE FLUJOS DE EFECTIVO CORRESPONDIENTE AL PERÍODO DE NUEVE MESES
TERMINADO EL 30 DE SEPTIEMBRE DE 2016 (presentado en forma comparativa)
(en pesos)

VARIACION DEL EFECTIVO	30/09/2016	30/09/2015
Efectivo al inicio del ejercicio	16.939.239	6.105.633
(Disminución) Aumento neto del efectivo	<u>(3.766.998)</u>	<u>3.359.165</u>
Efectivo al cierre del período	<u>13.172.241</u>	<u>9.464.798</u>
CAUSAS DE VARIACION DE LOS FONDOS		
Resultado neto del período	25.192.950	2.995.775
Más:		
Ajustes para arribar al flujo neto de efectivo proveniente de las actividades operativas:		
Impuesto a las ganancias	16.465.694	5.904.023
Aumento de previsión para deudores incobrables	4.152.500	2.700.000
(Disminución) Aumento de previsión para bonificaciones	1.060.024	-
Aumento de previsión por desvalorización de bienes de cambio	972.338	-
Depreciación de propiedades, planta y equipo	5.409.346	4.401.448
Amortización activos intangibles	855.208	791.462
Resultado por valor actual de créditos y deudas a largo plazo	(8.307.074)	(1.020.372)
Cambios en activos y pasivos		
Disminución neto de créditos por ventas	(38.623.630)	15.467.167
Disminución (Aumento) neto de otros créditos	(11.733.402)	2.562.313
(Aumento) neto de inventarios	(114.919.231)	(30.350.904)
Aumento neto de deudas comerciales	95.979.610	13.262.765
Aumento neto de remuneraciones y cargas sociales	4.828.132	6.616.012
(Disminución) neto de cargas fiscales	(23.436.322)	(9.878.082)
Aumento neto de otros pasivos	32.366.870	(1.066.691)
Disminución de provisiones	(1.350.000)	(1.230.102)
Flujo neto de efectivo utilizado en las actividades operativas	<u>(11.086.987)</u>	<u>11.154.814</u>
Actividades de Inversión		
Adquisición de propiedades, planta y equipo	(7.182.101)	(3.518.554)
Valor residual de las bajas de propiedades, planta y equipo	92.831	-
Adquisición de activos intangibles	(8.413.187)	(1.625.255)
(Aumento) Disminución neta de inversiones	<u>(26.171.500)</u>	<u>442.193</u>
Flujo neto de efectivo utilizado en las actividades de inversión	<u>(41.673.957)</u>	<u>(4.701.616)</u>
Actividades de Financiación		
(Aumento) Disminución neta de préstamos	50.450.503	(3.094.033)
Dividendos en efectivo	(1.456.557)	-
Flujo neto de efectivo generado por las actividades de financiación	<u>48.993.946</u>	<u>(3.094.033)</u>
Disminución neta del efectivo	<u>(3.766.998)</u>	<u>3.359.165</u>

Las notas 1 a 28 forman parte integrante de estos estados financieros.

El informe de fecha 10 de noviembre de 2016 se extiende en documento aparte

Por Comisión Fiscalizadora

LAURA ADRIANA FISCINA
 Contadora Pública (U.N.L.Z.)
 C.P.C.E.C.A.B.A. T° 240 F° 209

CPN ROBERTO A. PERSICO
 Síndico Titular

MARCELO R. FIGUEIRAS
 Presidente

**LABORATORIOS RICHMOND S.A.C.I.F.
NOTAS A LOS ESTADOS FINANCIEROS CORRESPONDIENTES AL PERÍODO DE NUEVE MESES
TERMINADO EL 30 DE SEPTIEMBRE DE 2016 (presentadas en forma comparativa)
(en pesos)**

1. INFORMACIÓN GENERAL

Laboratorios Richmond S.A.C.I.F. (en adelante, mencionada indistintamente como "Laboratorios Richmond S.A.C.I.F." o la "Sociedad") es una sociedad constituida bajo las leyes de la República Argentina, inscrita en el Registro Público de Comercio el 24 de agosto de 1959. La fecha de finalización del contrato social es el 22 de diciembre de 2057. Su domicilio legal se encuentra en Avenida Elcano 4.938, Ciudad Autónoma de Buenos Aires.

La actividad principal de la Sociedad es la elaboración y comercialización de productos farmacéuticos y otras especialidades medicinales, productos químicos, sintéticos y plásticos.

El 4 de diciembre de 2012, la Sociedad lanzó al mercado su primera Obligación Negociable en la Bolsa de Comercio de Buenos Aires bajo el régimen del Decreto 1.087/93 y el artículo 21 de las Normas de la Comisión Nacional de Valores. Se ofertó por un monto de 15 millones de pesos a 36 meses de plazo y fue íntegramente suscripta. Los fondos obtenidos fueron utilizados para la adquisición de activos fijos y la financiación del capital de trabajo. La tasa que rigió durante el período referido es Badlar más 5 puntos y se amortiza semestralmente; la amortización se efectúa en pagos semestrales iguales y consecutivos. Este lanzamiento implicó a la Sociedad mayor nivel de rigurosidad en su sistema de información y constituye un importante antecedente para las alternativas que ese ámbito bursátil brinda a las empresas que pueden accederlo. Dicha obligación negociable fue cancelada en su totalidad al 31 de diciembre de 2015.

Con fecha 15 de julio de 2015, la Sociedad lanzó al mercado un Programa de emisión de Obligaciones Negociables en la Bolsa de Comercio de Buenos Aires por un monto máximo de hasta USD 7.000.000. El primer tramo se realizó con una colocación por un monto \$ 20.000.000. El capital suscripto será devuelto en un plazo de 36 meses a la tasa Badlar más 2,95 puntos.

2. ADOCIÓN DE LAS NORMAS INTERNACIONALES DE INFORMACIÓN FINANCIERA

Por aplicación de las normas de la Comisión Nacional de Valores y de la Resolución Técnica N° 26 en su texto ordenado según la Resolución Técnica N° 29 de la F.A.C.P.C.E., la Sociedad deberá aplicar en la preparación de sus estados financieros las Normas Internacionales de Información Financiera ("NIIF") emitidas por el Consejo de Normas Internacionales de Contabilidad (IASB, según sus siglas en inglés) en su totalidad a partir del ejercicio iniciado el 1° de enero de 2015.

La adopción de estas normas ha originado cambios en las políticas contables de la Sociedad y su reconocimiento se efectuó en los estados financieros del ejercicio terminado el 31 de diciembre de 2015. Asimismo, se ha reestructurado la presentación de los estados financieros al 31 de diciembre de 2013, y 31 de diciembre de 2014 para fines comparativos, por la adopción de las NIIF.

El informe de fecha 10 de noviembre de 2016 se extiende en documento aparte

LAURA ADRIANA FISCINA
Contadora Pública (U.N.L.Z.)
C.P.C.E.C.A.B.A. T° 240 F° 209

Por Comisión Fiscalizadora

CPN ROBERTO A. PERSICO
Síndico Titular

MARCELO R. FIGUEIRAS
Presidente

3. BASES DE PREPARACIÓN DE LOS ESTADOS FINANCIEROS

3.1 Bases de preparación

Los estados financieros intermedio, se presentan en el período de nueve meses finalizado el 30 de septiembre de 2016 sobre la base de la aplicación de las Normas Internacionales Información Financiera ("NIIF"). La adopción de dichas normas, tal como fueron emitidas por el Consejo de Normas Internacionales de Contabilidad ("IASB" por su sigla en inglés) fue resuelta por la Resolución Técnica N° 26 (texto ordenado) de la Federación Argentina de Consejos Profesionales de Ciencias Económicas ("F.A.C.P.C.E.") y por las Normas de la CNV. Las NIIF son de aplicación obligatoria para la Sociedad, según la norma contable profesional y las normas regulatorias antes citadas. Los efectos de los cambios que origina la aplicación de las NIIF se presentan en la nota 28.

Los presentes estados financieros intermedios de la Sociedad por el período de nueve meses finalizado al 30 de septiembre de 2016, han sido preparados de conformidad con la Norma Internacional de Contabilidad (NIC) 34 "Información Financiera Intermedia".

Los importes y otra información correspondiente al ejercicio económico finalizado el 31 de diciembre de 2015 son parte integrante de los estados financieros mencionados precedentemente y tienen el propósito de que se lean sólo en relación con esos estados financieros.

La moneda legal en la República Argentina es el peso.


3.2 Normas contables aplicables

Los estados financieros han sido preparados sobre la base del costo histórico. Por lo general, el costo histórico se basa en el valor razonable de la contraprestación otorgada a cambio de los activos.

Las políticas contables principales se describen en la nota 4.

La preparación de los estados financieros, cuya responsabilidad es del Directorio de la Sociedad, requiere efectuar ciertas estimaciones contables y que los administradores realicen juicios al aplicar las normas contables. Las áreas con mayor grado de complejidad y que requieren mayores juicios, o aquellas en las que las asunciones o estimaciones resultan significativas, se detallan en la nota 5.

El informe de fecha 10 de noviembre de 2016 se extiende en documento aparte


LAURA ADRIANA FISCINA
Contadora Pública (U.N.L.Z.)
C.P.C.E.C.A.B.A. T° 240 F° 209

Por Comisión Fiscalizadora


CPN ROBERTO A. PERSICO
Síndico Titular


MARCELO R. FIGUEIRAS
Presidente

3.3 Normas e interpretaciones emitidas no adoptadas a la fecha

La Sociedad no adoptó las NIIF que se detallan a continuación, que fueron emitidas, pero a la fecha no han sido adoptadas, dado que su aplicación no es exigida al cierre del período terminado el 30 de septiembre de 2016:

Norma	Denominación
NIIF 9 (modificada en 2014)	Instrumentos financieros ⁽¹⁾
NIIF 15 (publicada en 2014)	Ingresos ⁽²⁾
Modificaciones a las NIIF (ciclo anual 2012-2014)	Varias ⁽²⁾
NIC 27 (modificada en 2014)	Estados financieros separados ⁽³⁾
NIIF 10 (modificada en 2014)	Estados financieros consolidados ⁽³⁾
NIC 28 (modificada en 2014)	Inversión en asociadas y acuerdos conjuntos ⁽³⁾
NIIF 11 (modificada en 2014)	Acuerdos conjuntos ⁽³⁾
NIC 16 y NIC 38 (modificada en 2014)	Propiedades, planta y equipo y Activos intangibles ⁽³⁾
Modificaciones a la NIC 1	Presentación de estados financieros ⁽³⁾
NIIF 16 (publicada en 2016)	Arrendamientos ⁽⁴⁾


- (1) De aplicación obligatoria en los ejercicios que se inicien el o con posterioridad al 1° de enero de 2018 admitiéndose su aplicación anticipada.
- (2) De aplicación obligatoria a partir del 1 de enero de 2017 admitiéndose su aplicación anticipada.
- (3) Mejoras aplicables en los ejercicios que se inicien el o con posterioridad al 1° de julio de 2016.
- (4) Nueva norma aplicable para ejercicios que se inicien el o con posterioridad al 1° de enero de 2019.

- La NIIF 9 Instrumentos Financieros emitida en noviembre de 2009 y modificada en octubre de 2010 y noviembre de 2013 introduce nuevos requerimientos para la clasificación, medición y bajas de activos y pasivos financieros.

La NIIF 9 requiere que todos los activos financieros que están dentro del alcance de la NIC 39 Instrumentos financieros – Reconocimiento y medición, sean medidos posteriormente a costo amortizado o valor razonable. Específicamente, las inversiones en deuda que son mantenidas dentro de un modelo de negocio cuyo objetivo es cobrar los flujos de efectivo contractuales, y que tienen flujos de efectivo contractuales que son sólo pagos de capital o interés sobre el capital vigente, son, por lo general, medidos al costo amortizado al cierre de los períodos contables posteriores. Todas las demás inversiones de deuda o patrimonio son medidas a los valores razonables al cierre de los períodos contables posteriores.

El efecto más significativo de la NIIF 9 en relación a clasificación y medición de pasivos financieros se refiere a la contabilización de los cambios en el valor razonable de pasivos financieros (designados como pasivos financieros al valor razonable con cambios en resultados) atribuibles a cambios en el riesgo crediticio de dicho pasivo. Específicamente, de acuerdo con la NIIF 9, para pasivos financieros que se designan como pasivos financieros al valor razonable con cambios en resultados, el monto del cambio en el valor razonable del pasivo financiero que es atribuible a los cambios en el riesgo crediticio

El informe de fecha 10 de noviembre de 2016 se extiende en documento aparte


LAURA ADRIANA FISCINA
 Contadora Pública (U.N.L.Z.)
 C.P.C.E.C.A.B.A. T° 240 F° 209

Por Comisión Fiscalizadora


CPN ROBERTO A. PERSICO
 Síndico Titular


MARCELO R. FIGUEIRAS
 Presidente

de esa deuda es reconocido a través de otros resultados integrales, a menos que el reconocimiento de esos cambios en otros resultados integrales creara o incrementara un desajuste contable. Los cambios en el valor razonable atribuibles al riesgo crediticio de un pasivo financiero no son posteriormente reclasificados a resultados. Anteriormente, de acuerdo con la NIC 39, el monto total del cambio en el valor razonable del pasivo financiero designado a valor razonable con cambios en resultados, era reconocido en pérdidas y ganancias.

La NIIF 9 es aplicable no antes de los periodos anuales que comiencen después del 1 de enero de 2018.

El Directorio anticipa que la NIIF 9 será adoptada en los estados financieros de la Sociedad para el ejercicio que comienza el 1 de enero de 2018. Es probable que los cambios no afecten en forma significativa los montos expuestos en relación a activos y pasivos financieros de la Sociedad. Sin embargo, no es posible determinar en forma razonable el impacto del efecto potencial hasta que se realice un análisis detallado.

- La NIIF 15 reemplazará a las NIC 11 y NIC 18, así como a las interpretaciones relacionadas con ellas (CINIIF 13, CINIIF 15, CINIIF 18 y SIC 31). El principio básico de la norma es que las entidades reconocerán los ingresos procedentes de la transferencia de bienes o prestación de servicios a clientes por importes que reflejen la contraprestación a la cual la entidad espera tener derecho a cambio de esos bienes o servicios. Los nuevos criterios pueden cambiar qué bienes se agrupan o separan a efectos del reconocimiento de ingresos. La nueva norma proporciona un modelo único basado en cinco pasos que se aplicarán a todos los contratos con los clientes, que van desde la identificación de estos con el cliente y las obligaciones de desempeño en los mismos, la determinación del precio de la transacción, la asignación del precio de la misma para las obligaciones de ejecución de los contratos y el reconocimiento del ingreso cuando la entidad satisface una obligación de desempeño.

La NIIF 15 es efectiva desde el 1 de enero de 2017, permitiéndose su aplicación anticipada. La Sociedad tiene que evaluar los efectos de la misma y anticipa que será adoptada en los estados financieros de la Sociedad para el ejercicio económico que comienza el 1 de enero de 2017.

- La NIC 27 Estados financieros separados emitida en abril de 1989, reformada en 1994 y modificada en diciembre 2003, junio 2005, enero 2008, mayo 2008, mayo 2010, mayo 2011, octubre 2012 y agosto 2014, establece requerimientos de contabilización y exposición en los estados financieros individuales.

Las últimas modificaciones introducidas en la norma en agosto de 2014 permiten que las inversiones en subsidiarias, negocios conjuntos y asociadas sean opcionalmente contabilizados utilizando el método de la participación (VPP) en los estados financieros separados de una entidad controlante.

El Directorio anticipa que los cambios no afectarán a la Sociedad dado que, a la fecha de los presentes estados financieros, la Sociedad no posee participaciones que requieran la presentación de estados financieros consolidados.

- Las enmiendas realizadas en diciembre 2014 a las NIIF 10 "Consolidación", NIIF 12 "Revelaciones de intereses en otras entidades" y NIC 28 "Inversiones en asociadas y negocios conjuntos", se enfoca en temas que surgieron por la aplicación de la excepción de consolidación para entidades de inversión.

El Directorio anticipa que los cambios no afectarán a la Sociedad dado que, a la fecha de los presentes estados financieros, la Sociedad no posee participaciones que requieran la presentación de estados financieros consolidados.

El informe de fecha 10 de noviembre de 2016 se extiende en documento aparte

Por Comisión Fiscalizadora


LAURA ADRIANA FISCINA
Contadora Pública (U.N.L.Z.)
C.P.C.E.C.A.B.A. T° 240 F° 209


CPN ROBERTO A. PERSICO
Síndico Titular

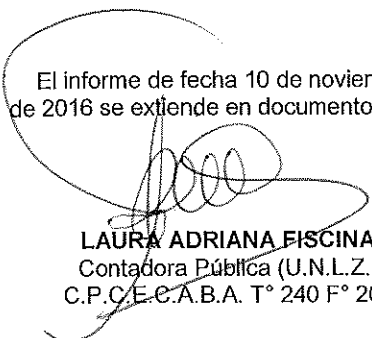

MARCELO R. FIGUEIRAS
Presidente

- La NIIF 16 emitida en enero de 2016 establece cómo los emisores reconocerán, medirán y revelarán los contratos de arrendamientos en los estados financieros. La norma lleva a la mayoría de los contratos de arrendamiento en la contabilidad de los arrendatarios a un modelo único, eliminando la distinción entre arrendamientos operativos y financieros. La contabilidad de los arrendadores, sin embargo, se mantiene prácticamente sin cambios, conservando la distinción entre arrendamientos operativos y financieros.

La NIIF 16 será efectiva para los ejercicios que se inicien a partir del 1° de enero de 2019. Se permite su adopción anticipada. Sin embargo, la entidad no puede adoptar la NIIF 16 antes de adoptar la NIIF 15, "Ingresos procedentes de contratos con clientes".

El Directorio anticipa que la NIIF 16 será adoptada en los estados financieros para el ejercicio anual que comienza el 1° de enero de 2019. Es probable que los cambios no afecten en forma significativa los montos expuestos en relación a activos y pasivos financieros de la Sociedad. Sin embargo, no es posible determinar en forma razonable el impacto del efecto potencial hasta que se realice un análisis detallado.

El informe de fecha 10 de noviembre de 2016 se extiende en documento aparte


LAURA ADRIANA FISCINA
Contadora Pública (U.N.L.Z.)
C.P.C.E.C.A.B.A. T° 240 F° 209

Por Comisión Fiscalizadora


CPN ROBERTO A. PERSICO
Síndico Titular


MARCELO R. FIGUEIRAS
Presidente

4. PRINCIPALES POLÍTICAS CONTABLES

a) Moneda funcional y de presentación

Las partidas de los estados financieros de la Sociedad son medidas utilizando la moneda del ambiente económico principal en que funciona (la moneda funcional). La moneda funcional de la Sociedad es el peso (moneda de curso legal en la República Argentina), siendo ésta la moneda de presentación de los estados financieros.

b) Efectivo y equivalentes de efectivo


- En moneda nacional: a su valor nominal.
- En moneda extranjera: a su valor nominal convertido al tipo de cambio vigente al cierre del ejercicio. Las diferencias de cambio fueron imputadas al resultado de cada ejercicio.

c) Créditos y deudas

- **En moneda nacional:** a su valor nominal incorporando los intereses devengados según las cláusulas específicas de cada operación al cierre de cada ejercicio, considerando el valor actual del flujo neto de fondos a percibir o desembolsar, calculado en caso de que el ajuste a valor actual resulte significativo.
- **En moneda extranjera:** a su valor nominal en moneda extranjera, convertido al tipo de cambio vigente al cierre de cada ejercicio para la liquidación de estas operaciones, considerando el valor actual del flujo neto de fondos a percibir o desembolsar, calculado en caso de que el ajuste a valor actual resulte significativo. Los deudores por ventas al cierre de cada ejercicio se encuentran regularizados por una provisión para deudores de dudoso cobro, la cual se ha constituido para adecuar la valuación de dichos créditos. Dicha provisión se determinó mediante el análisis de la cartera de clientes, calculando su probabilidad de riesgo de incobrabilidad teniendo en cuenta la antigüedad de los saldos, la experiencia adquirida, la política de crédito y la situación de plaza, conjuntamente con las consideraciones de los asesores legales externos de la Sociedad.

El informe de fecha 10 de noviembre de 2016 se extiende en documento aparte

Por Comisión Fiscalizadora


LAURA ADRIANA FISCINA
Contadora Pública (U.N.L.Z.)
C.P.C.E.C.A.B.A. T° 240 F° 209


CPN ROBERTO A. PERSICO
Síndico Titular


MARCELO R. FIGUEIRAS
Presidente

d) Inventarios

Los inventarios han sido valuados al costo reducido, de ser necesario, al valor neto de realización. El valor neto de realización es el precio estimado de venta del inventario menos los costos estimados para concretar la venta.

Con base en las evaluaciones llevadas a cabo por el Directorio de la Sociedad, al 30 de septiembre de 2016 y al 31 de diciembre de 2015, los inventarios de lenta rotación u obsoletos se reconocieron en resultados en el ejercicio en que se realizaron dichas evaluaciones, las cuales contemplaron productos próximos a vencer o a destruirse.

El valor de los bienes de cambio no supera su valor recuperable.

e) Otros activos financieros

Han sido valuadas a sus valores nominales, adicionándoles los intereses devengados al cierre de cada ejercicio.

f) Propiedades, planta y equipo


Los bienes de propiedad, planta y equipo fueron valuados a su costo de adquisición, neto de las correspondientes depreciaciones acumuladas al cierre de cada ejercicio. La composición y la evolución del rubro del ejercicio surgen del Anexo A.

Las depreciaciones se calcularon por el método de la línea recta, aplicando tasas anuales suficientes para extinguir sus valores al término de la vida útil estimada.

El valor así determinado de los bienes de propiedad, planta y equipo no supera, en su conjunto, su valor recuperable a la fecha de cierre de cada ejercicio.

El Directorio de la Sociedad ha decidido no hacer uso de la excepción prevista en la NIIF 1 - "Adopción por primera vez de las normas internacionales de información financiera" en cuanto a la utilización del costo atribuido de sus propiedades, planta y equipo.

El informe de fecha 10 de noviembre de 2016 se extiende en documento aparte


LAURA ADRIANA FISCINA
Contadora Pública (U.N.L.Z.)
C.P.C.E.C.A.B.A. T° 240 F° 209

Por Comisión Fiscalizadora


CPN ROBERTO A. PERSICO
Síndico Titular


MARCELO R. FIGUEIRAS
Presidente

g) Activos intangibles

Han sido valuados a su valor original, neto de las correspondientes amortizaciones acumuladas al cierre de cada ejercicio. La composición y la evolución del rubro del ejercicio surgen del Anexo B.

Las depreciaciones se calcularon por el método de la línea recta, aplicando tasas anuales suficientes para extinguir sus valores al término de la vida útil estimada.

El valor de libros de los activos intangibles no supera su valor recuperable estimado a la fecha de cierre de cada ejercicio.

h) Llave de Negocio

Corresponde a la diferencia entre el costo de adquisición del paquete accionario de la sociedad Penn Pharmaceuticals S.A. y el respectivo valor proporcional calculado al momento de la compra (marzo de 2012), con los reajustes correspondientes (ver nota 10). Dicho valor llave posee vida útil indefinida por lo tanto no se amortiza.

Al cierre de cada ejercicio, la Sociedad revisa el valor contable de la llave de negocio para determinar si hay algún indicio de que estos activos pudieran estar deteriorados. Si existe algún indicio de deterioro, la Sociedad estima el valor recuperable de los activos con el objeto de determinar el monto de la pérdida por desvalorización, si correspondiera.

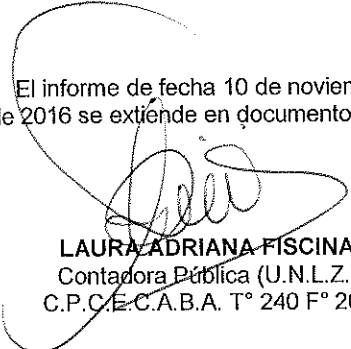
El valor recuperable es el mayor entre el valor razonable menos los gastos de venta y su valor de uso. En la determinación del valor de uso, los flujos de fondos futuros estimados son descontados a su valor presente utilizando una tasa de descuento antes de impuestos que refleja las evaluaciones actuales del mercado respecto al valor del dinero en el tiempo y los riesgos específicos del activo para el cual los flujos de fondos futuros estimados no han sido ajustados.

El valor registrado de la llave de negocio no supera su valor recuperable al cierre de cada ejercicio.

i) Préstamos


Los préstamos han sido valuados de acuerdo con la suma de dinero recibida, neta de los costos de transacción, más los resultados financieros devengados en base a la tasa estimada y/o pactada en dicha oportunidad para cada operación.

El informe de fecha 10 de noviembre de 2016 se extiende en documento aparte


LAURA ADRIANA PISCINA
 Contadora Pública (U.N.L.Z.)
 C.P.C.E.C.A.B.A. T° 240 F° 209

Por Comisión Fiscalizadora


CPN ROBERTO A. PERSICO
 Síndico Titular


MARCELO R. FIGUEIRAS
 Presidente

j) Contingencias

Se tratan de resultados cuyo hecho generador se ha perfeccionado, pero se encuentran sujetos a la concreción de un hecho futuro. La evaluación de las contingencias es efectuada por el Directorio de la Sociedad a partir de los elementos de juicio disponibles.

k) Cuentas del patrimonio neto

Las partidas del patrimonio neto fueron preparadas de acuerdo con las normas contables vigentes a la fecha de transición. La contabilización de movimientos del mencionado rubro se efectuó de acuerdo con las respectivas decisiones asamblearias, normas legales o reglamentarias (Ajuste de Capital y Reservas) aunque tales partidas no hubieran existido o hubieran tenido un saldo diferente en caso de haberse aplicado en el pasado las Normas Internacionales de Información Financiera.

- Capital social

Está formado por los aportes efectuados por los accionistas representados por acciones, y comprende a las acciones en circulación a su valor nominal.

- Reserva legal

De acuerdo con las disposiciones de la Ley N° 19.550, la Sociedad efectúa una reserva legal no inferior al 5% del resultado positivo surgido de la sumatoria algebraica del resultado del ejercicio, los ajustes de ejercicios anteriores, las transferencias de otros resultados integrales a resultados acumulados y las pérdidas acumuladas de ejercicios anteriores, hasta alcanzar el 20% de la suma del capital social.

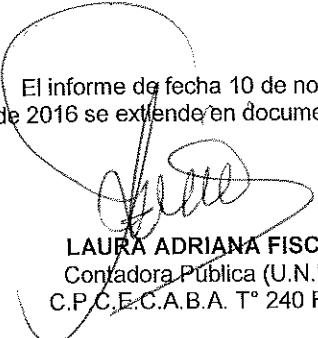
- Reserva facultativa

De acuerdo con las disposiciones del art. 70 de la Ley N° 19.550 de Sociedades Comerciales la reserva facultativa se constituye para fines específicos, tales como posibles inversiones, futura distribución de dividendos, entre otros.

- Resultados no asignados


Los resultados no asignados comprenden las ganancias o pérdidas acumuladas sin asignación específica, que siendo positivas pueden ser distribuibles mediante la decisión de la Asamblea de Accionistas, en tanto no estén sujetas a restricciones legales. Estos resultados comprenden el resultado de ejercicios anteriores que no fueron distribuidos, el resultado del ejercicio y los ajustes de ejercicios anteriores por aplicación de las normas contables.

El informe de fecha 10 de noviembre de 2016 se extiende en documento aparte


LAURA ADRIANA FISCINA
Contadora Pública (U.N.L.Z.)
C.P.C.E.C.A.B.A. T° 240 F° 209

Por Comisión Fiscalizadora


CPN ROBERTO A. PERSICO
Síndico Titular


MARCELO R. FIGUEIRAS
Presidente

5. JUICIOS CONTABLES CRÍTICOS EN LA APLICACIÓN DE NORMAS CONTABLES

En la aplicación de las políticas contables de la Sociedad, que se describen en la nota 4, la Gerencia y el Directorio deben emitir juicios, elaborar estimaciones y efectuar suposiciones acerca de los valores de los activos y pasivos que no pueden obtenerse a partir de otras fuentes. Las estimaciones y las presunciones se basan en la experiencia histórica y otros factores considerados pertinentes. Los resultados reales podrían diferir de dichas estimaciones.

Las estimaciones y suposiciones se revisan periódicamente. Los efectos de la revisión de las estimaciones contables son reconocidos en el ejercicio en el cual se efectúa la revisión, en tanto la revisión afecte sólo a ese ejercicio o en el ejercicio de la revisión y ejercicios futuros, si la revisión afecta al ejercicio corriente y a ejercicios futuros.

Estas estimaciones se refieren básicamente a lo siguiente:

- Valor de recupero de propiedad, planta y equipo

La Sociedad periódicamente evalúa el valor contable de sus activos fijos. La Sociedad considera el valor contable de los activos fijos en función de su valor estimado de recupero cuando el flujo de efectivo previsto descontado a ser obtenido del uso de dichos activos es menor que su valor contable.

La Sociedad entiende que la estimación contable relacionada con el valor de recupero de estos activos es una "estimación contable crítica" por los siguientes motivos: (1) es altamente susceptible a cambios de período a período ya que requiere que la Dirección asuma ciertos hechos sobre ingresos y costos futuros; y (2) es sustancial el impacto que tiene el reconocimiento de un deterioro sobre los activos informados en el estado de situación financiera de la Sociedad, así como sobre su resultado neto. Las estimaciones más importantes, y aquéllas que podrían afectar significativamente el flujo de efectivo proyectado, son el precio de venta de sus productos, en cuanto a, los ingresos y la disponibilidad y precio de la materia prima desde el punto de vista de su costo.

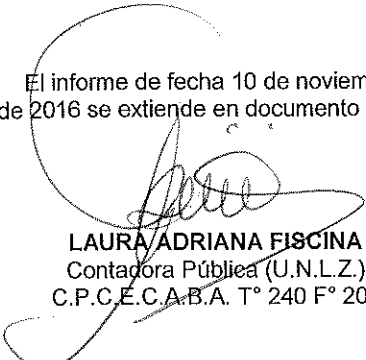
- Impuesto a las ganancias diferido

El reconocimiento de activos por impuesto a las ganancias diferido se realiza para reflejar los efectos fiscales netos de diferencias temporarias entre la presentación de la información contable y la base imponible de activos y pasivos. Los impuestos a las ganancias diferidos se miden utilizando las leyes y tasas impositivas actualmente vigentes en cada una de las jurisdicciones respectivas donde están ubicados los activos y pasivos.

Las partidas activas por impuesto diferido se reducen por una provisión para desvalorización si, a la luz de la prueba disponible, existe una probabilidad mayor al 50% de que no se realice una parte o la totalidad de activos por impuesto diferido.

El informe de fecha 10 de noviembre de 2016 se extiende en documento aparte

Por Comisión Fiscalizadora


LAURA ADRIANA FISCINA
Contadora Pública (U.N.L.Z.)
C.P.C.E.C.A.B.A. T° 240 F° 209


CPN ROBERTO A. PERSICO
Síndico Titular


MARCELO R. FIGUEIRAS
Presidente

6. EFECTIVO Y EQUIVALENTES DE EFECTIVO

	Nota / Anexo	30/09/2016	31/12/2015
Efectivo y equivalentes en efectivo			
Caja en moneda local		87.728	100.870
Caja en moneda extranjera	Anexo G	43.384	7.042
Cuentas corrientes bancarias en moneda local		7.902.953	16.324.410
Cuentas corrientes bancarias en moneda extranjera	Anexo G	20.482	12.549
Total		8.054.547	16.444.871

7. OTROS ACTIVOS FINANCIEROS

	Nota / Anexo	30/09/2016	31/12/2015
Otros activos financieros			
Corrientes			
Bonos provinciales	Nota 6.b y Anexo D	5.117.694	494.368
Total		5.117.694	494.368
No corrientes			
Bonos provinciales	Anexo D	5.123.974	12.474
Acciones Laboratorios Expofarma S.A.	Nota 24	21.060.000	-
Total		26.183.974	12.474

8. CRÉDITOS POR VENTAS, OTROS CRÉDITOS Y ACTIVO POR IMPUESTO DIFERIDO

	Nota / Anexo	30/09/2016	31/12/2015
a) CRÉDITOS POR VENTAS			
Valores a depositar		52.638.005	25.240.684
Cientes en moneda local		224.261.154	209.167.832
Cientes en moneda extranjera	Anexo G	26.058.037	29.925.050
Previsión para deudores incobrables	Anexo E	(7.977.058)	(5.174.558)
Previsión por bonificaciones	Anexo E	(1.889.282)	(829.258)
Total		293.090.856	258.329.750

El informe de fecha 10 de noviembre de 2016 se extiende en documento aparte

LAURA ADRIANA FISCINA
Contadora Pública (U.N.L.Z.)
C.P.C.E.C.A.B.A. T° 240 F° 209

Por Comisión Fiscalizadora

CPN ROBERTO A. PERSICO
Síndico Titular

MARCELO R. FIGUEIRAS
Presidente

	Nota / Anexo	30/09/2016	31/12/2015
b) OTROS CRÉDITOS			
Corrientes			
Accionistas		1.585.018	2.873.375
Deudores varios en moneda local		2.430.705	2.821.449
Otros Créditos en moneda extranjera		380.250	-
Crédito Impositivo Bono Fiscal		1.427.273	-
Saldo a favor del impuesto a las ganancias		9.071.356	-
Usufructo a cobrar		505.516	353.774
Seguros a devengar		495.843	1.077.083
Impuesto sobre los ingresos brutos		2.141.578	1.631.473
Anticipo a proveedores locales		4.562.218	1.584.376
Anticipo a proveedores en moneda extranjera	Anexo G	6.994.026	1.530.553
Anticipo a despachantes y aduana gravámenes		2.754.283	1.430.826
Total		32.348.066	13.302.909
No corrientes			
Diversos		147.576	147.576
Total		147.576	147.576

c) ACTIVO POR IMPUESTO DIFERIDO

	Nota / Anexo	30/09/2016	31/12/2015
Activo por Impuesto Diferido	Nota 16	198.253	7.510.008
Total		2.650.477	7.510.008

9. INVENTARIOS

	Nota / Anexo	30/09/2016	31/12/2015
Inventarios			
Productos terminados		56.230.725	41.690.325
Productos en proceso		86.628.982	46.038.095
Materias primas y materiales		68.270.979	42.432.532
Mercaderías en tránsito		47.854.633	13.730.773
Mercaderías en poder de terceros		-	174.363
Subtotal	Anexo F	258.985.319	144.066.088
Previsión por desvalorización de bienes de cambio	Anexo E	(2.900.470)	(1.928.132)
Total		256.084.849	142.137.956

El informe de fecha 10 de noviembre de 2016 se extiende en documento aparte

Por Comisión Fiscalizadora


LAURA ADRIANA FISCINA
 Contadora Pública (U.N.L.Z.)
 C.P.C.E.C.A.B.A. T° 240 F° 209


CPN ROBERTO A. PERSICO
 Síndico Titular


MARCELO R. FIGUEIRAS
 Presidente

10. LLAVE DE NEGOCIO - VALOR LLAVE DE PENN PHARMACEUTICALS S.A.

	Nota / Anexo	<u>30/09/2016</u>	<u>31/12/2015</u>
Llave de negocio - Valor llave de Penn Pharmaceuticals S.A.			
Valor al comienzo del ejercicio		<u>31.420.433</u>	<u>31.420.433</u>
Total		<u>31.420.433</u>	<u>31.420.433</u>

11. DEUDAS COMERCIALES

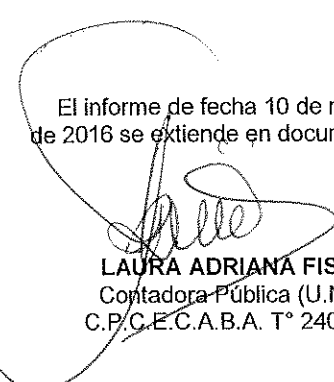
	Nota / Anexo	<u>30/09/2016</u>	<u>31/12/2015</u>
Deudas comerciales			
Corrientes			
Deudas comerciales en moneda local		90.498.322	53.933.476
Deudas comerciales en moneda extranjera	Anexo G	<u>104.674.777</u>	<u>107.838.562</u>
Total		<u>195.173.099</u>	<u>161.772.038</u>
No Corrientes			
Deudas comerciales en moneda extranjera	Anexo G	<u>120.671.719</u>	<u>66.400.244</u>
Total		<u>120.671.719</u>	<u>66.400.244</u>

12. PRÉSTAMOS


	Nota / Anexo	<u>30/09/2016</u>	<u>31/12/2015</u>
Préstamos			
Corrientes			
Préstamos Bancarios		56.147.893	64.624.515
Préstamos Bancarios en moneda extranjera	Anexo G	<u>74.916.362</u>	<u>1.368.561</u>
Préstamos Bancarios con garantía hipotecaria	Nota 22.a	2.631.906	2.961.029
Préstamos Bancarios con garantía prendaria	Nota 22.b	7.430.769	440.128
Cesión de facturas	Nota 22.c	21.848.489	57.095.445
Obligaciones negociables	Nota 23	8.832.877	6.945.753
Préstamo Mutuo		7.152.488	6.215.828
Préstamo Mutuo en moneda extranjera		21.421.186	-
Total		<u>200.381.970</u>	<u>139.651.259</u>
No corrientes			
Préstamos Bancarios		3.885.252	14.209.725
Préstamos Bancarios con garantía hipotecaria	Nota 22.a	653.999	2.398.951
Préstamos Bancarios con garantía prendaria	Nota 22.b	9.789.217	-
Obligaciones negociables	Nota 23	<u>8.000.000</u>	<u>16.000.000</u>
Total		<u>22.328.468</u>	<u>32.608.676</u>

El informe de fecha 10 de noviembre
de 2016 se extiende en documento aparte

Por Comisión Fiscalizadora


LAURA ADRIANA FISCINA
Contadora Pública (U.N.L.Z.)
C.P.C.E.C.A.B.A. T° 240 F° 209


CPN ROBERTO A. PERSICO
Síndico Titular


MARCELO R. FIGUEIRAS
Presidente

13. REMUNERACIONES Y CARGAS SOCIALES

	Nota / Anexo	<u>30/09/2016</u>	<u>31/12/2015</u>
Remuneraciones y cargas sociales			
Remuneraciones y cargas sociales a pagar		12.183.598	7.355.466
Total		<u>12.183.598</u>	<u>7.355.466</u>

14. CARGAS FISCALES

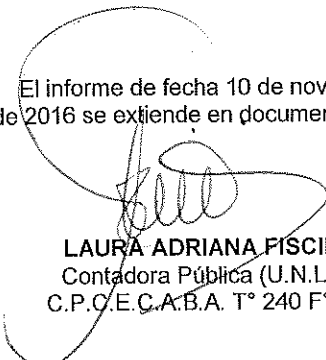
	Nota / Anexo	<u>30/09/2016</u>	<u>31/12/2015</u>
Cargas fiscales			
Corrientes			
Provisión impuesto a las ganancias (neto de anticipos y retenciones)		-	4.859.890
Impuesto al valor agregado		481.586	2.232.567
Retenciones impuesto al valor agregado a depositar		1.437.616	2.042.233
Impuesto sobre los ingresos brutos		130.793	65.144
Percepciones y retenciones de impuesto sobre los ingresos brutos a depositar		660.734	444.546
Retenciones seguridad social a pagar		93.198	78.582
Provisión bienes personales - acciones y participaciones		448.038	470.004
Diversos		626	30.253
Total		<u>3.252.591</u>	<u>10.223.219</u>

15. OTROS PASIVOS

	Nota / Anexo	<u>30/09/2016</u>	<u>31/12/2015</u>
Otros pasivos			
Corrientes			
Provisión para gastos, comisiones y regalías		10.050.854	6.827.495
Anticipo de clientes locales		34.002.407	11.873.890
Total		<u>41.810.948</u>	<u>18.701.385</u>
No Corrientes			
Otros pasivos en U\$S	Anexo G	<u>7.014.994</u>	-
Total		<u>6.704.994</u>	<u>-</u>

El informe de fecha 10 de noviembre
de 2016 se extiende en documento aparte

Por Comisión Fiscalizadora


LAURA ADRIANA FISCINA
Contadora Pública (U.N.L.Z.)
C.P.O.E.C.A.B.A. T° 240 F° 209

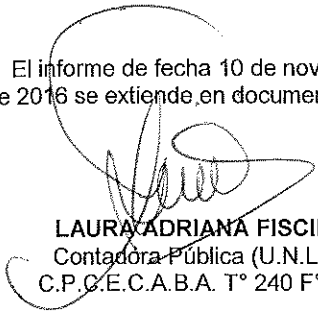

CPN ROBERTO A. PERSICO
Síndico Titular


MARCELO R. FIGUEIRAS
Presidente

16. ACTIVO / (PASIVO) POR IMPUESTO DIFERIDO


	<u>30/09/2016</u>	<u>31/12/2015</u>
	Activo (Pasivo) por impuesto diferido	Activo (Pasivo) por impuesto diferido
Activo (Pasivo) por impuesto diferido al inicio	7.510.008	(1.286.876)
Evolución del período:		
- Diferencias temporarias		
Previsión p/ deudores incobrables	1.453.375	1.260.000
Previsión por desvalorización bienes de cambio	180.071	(106.660)
Valuación bienes de cambio	(3.996.188)	9.270.218
Previsión p/ bonificaciones	371.008	(119.225)
Valor actual de créditos y deudas	(2.907.476)	(1.445.448)
Regalías a Sujetos del Exterior por uso de Marcas y Patentes	233.225	137.213
- Gastos de Investigación y Desarrollo	(2.645.770)	(199.214)
Activo por impuesto diferido e I.G al cierre del período	198.253	7.510.008

El informe de fecha 10 de noviembre
de 2016 se extiende en documento aparte


LAURA ADRIANA FISCINA
Contadora Pública (U.N.L.Z.)
C.P.C.E.C.A.B.A. T° 240 F° 209

Por Comisión Fiscalizadora


CPN ROBERTO A. PERSICO
Síndico Titular


MARCELO R. FIGUEIRAS
Presidente

17. VENTAS NETAS DE BIENES Y SERVICIOS

Ventas netas de bienes y servicios al 30/09/2016

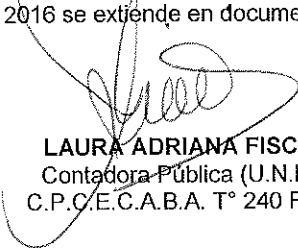
Mes	Moneda	Venta de bienes		Prestación de Servicios	
		Mercado Interno	Mercado Externo	Mercado Interno	Mercado Externo
Enero	Pesos	28.865.349	5.046.372	324.819	-
Febrero	Pesos	54.811.649	2.393.313	-	-
Marzo	Pesos	45.781.572	1.866.342	377.714	-
Abril	Pesos	47.988.914	8.717.940	354.817	-
Mayo	Pesos	49.199.042	3.693.726	246.166	-
Junio	Pesos	57.271.379	1.766.073	420.500	-
Julio	Pesos	55.612.818	3.825.060	575.639	783.666
Agosto	Pesos	74.828.289	3.891.602	821.238	90.956
Septiembre	Pesos	53.220.328	3.138.032	313.705	-
Total	Pesos	467.579.340	34.338.460	3.434.598	874.622
Total general		506.227.020			
Bonificaciones		(1.060.024)			
Impuesto s/ingresos brutos		(9.971.913)			
Total ventas netas de bienes y servicios		495.195.083			

Ventas netas de bienes y servicios al 30/09/2015

Mes	Moneda	Venta de bienes	
		Mercado Interno	Mercado Externo
Enero	Pesos	20.976.949	162.392
Febrero	Pesos	25.771.301	3.757.192
Marzo	Pesos	24.740.480	4.558.868
Abril	Pesos	26.061.293	379.540
Mayo	Pesos	34.829.103	6.575.880
Junio	Pesos	35.373.386	1.503.562
Julio	Pesos	34.355.195	3.509.479
Agosto	Pesos	30.682.111	1.552.026
Septiembre	Pesos	36.278.665	4.070.555
Total	Pesos	269.068.483	26.069.494
Total general		295.137.977	
Descuentos cedidos		(26.959)	
Bonificaciones		451.869	
Impuesto s/ingresos brutos		(7.301.258)	
Total ventas netas de bienes y servicios		288.261.629	

El informe de fecha 10 de noviembre de 2016 se extiende en documento aparte

Por Comisión Fiscalizadora


LAURA ADRIANA FISCINA
 Contadora Pública (U.N.L.Z.)
 C.P.C.E.C.A.B.A. T° 240 F° 209


CPN ROBERTO A. PERSICO
 Síndico Titular


MARCELO R. FIGUEIRAS
 Presidente

18. OTROS INGRESO Y EGRESOS

	<u>30/09/2016</u>	<u>30/09/2015</u>	<u>30/09/2016</u>	<u>30/09/2015</u>
	(9 meses)	(9 meses)	(3 meses)	(3 meses)
Otros ingresos y egresos				
Otro ingresos				
Usufructo Takeda	3.298.750	2.010.825	1.136.250	690.375
Venta de activo fijo	24.793	-	24.793	-
Recupero de Gastos	861.785	983.595	273.949	356.770
Ingresos Impositivos Bono Fiscal	1.427.273	-	1.427.273	-
Venta de certificados	-	1.321.500	-	-
Servicios prestados Takeda	-	2.266.529	-	1.564.954
Ingresos varios	-	1.094.758	-	814.546
Total otros ingresos	5.612.601	7.677.207	2.862.265	3.426.645
Otro egresos				
Desvalorización de bienes de cambio	(972.338)	-	605.098	-
Costo de venta de activo fijo	(92.831)	-	(92.831)	-
Total otros egresos	(1.065.169)	-	512.267	-
Total otros ingresos y egresos	4.547.432	7.677.207	3.374.532	3.426.645

19. PLAZOS. TASAS DE INTERÉS Y PAUTAS DE ACTUALIZACIÓN DE ACTIVOS Y PASIVOS

La composición de activos y pasivos al 30 de septiembre de 2016 y 31 de diciembre de 2015 respectivamente, según su plazo estimado de cobro o pago, es la siguiente:

	<i>Otros activos financieros</i>		<i>Créditos (2) (3)</i>		<i>Deudas (3)</i>	
	<i>(1)</i>					
	<u>30/09/2016</u>	<u>31/12/2015</u>	<u>30/09/2016</u>	<u>31/12/2015</u>	<u>30/09/2016</u>	<u>31/12/2015</u>
					<u>(4)</u>	<u>(5)</u>
De plazo vencido			138.313.297	155.087.828	57.906.715	94.533.404
A vencer						
Hasta 3 meses	-	429.719	171.517.707	101.939.915	197.047.007	97.090.683
De 4 a 6 meses	-	46.840	13.991.834	12.191.779	20.000.242	36.660.323
De 7 a 9 meses	2.557.298	17.809	-	-	29.000.824	16.674.525
De 10 a 12 meses	2.560.396	-	-	-	24.293.697	12.434.351
Más de 1 año	5.123.974	12.474	147.576	147.576	150.015.181	99.008.920
Sin plazo establecido						
Dentro de 1 año	-	-	1.616.084	2.413.137	126.796.034	80.310.081
Más de 1 año	-	-	-	-	-	-
Total	10.241.668	506.842	325.586.498	271.780.235	605.059.700	436.712.287

(1) Devengan Interés a Tasa Variable

(2) Neto de provisiones. No devengan Tasa de Interés

(3) Excluyendo los saldos de pasivos por impuestos diferidos

(4) Aproximadamente el 10% devenga interés a Tasa Variable

(5) Aproximadamente el 24% devenga interés a Tasa Variable

El informe de fecha 10 de noviembre de 2016 se extiende en documento aparte

Por Comisión Fiscalizadora


LAURA ADRIANA FISCINA
Contadora Pública (U.N.L.Z.)
C.P.C.E.C.A.B.A. T° 240 F° 209


CPN ROBERTO A. PERSICO
Síndico Titular


MARCELO R. FIGUEIRAS
Presidente

20. PATRIMONIO NETO Y CAPITAL SOCIAL

Con fecha 25 de abril de 2016, la Asamblea General Ordinaria de Accionistas resolvió destinar los resultados del ejercicio 2015 por 3.105.164 a: i) la constitución de la reserva legal por 291.312, ii) la constitución de la reserva facultativa por 1.357.296 y iii) 1.456.557 para la distribución de dividendos en efectivo.

Con fecha 8 de mayo de 2015 quedó inscripto en la Inspección General de Justicia el aumento de capital mediante la emisión de acciones preferidas Series A y B dispuesto por Asamblea General Extraordinaria del 20 de marzo de 2012, que asciende a 39.330.000. Dichas acciones preferidas devengan dividendos anuales acumulativos a la tasa Badlar y serán convertidas en acciones ordinarias en el ejercicio siguiente a los 10 años contados desde su suscripción. A la fecha de cierre de los presentes estados financieros los dividendos anuales acumulativos podrán ser tratados por Asamblea Ordinaria de Accionistas, en base a la generación de ganancias distribuibles.

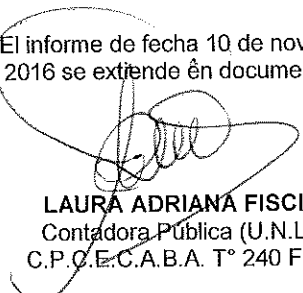
La composición del paquete accionario de la Sociedad es la siguiente:

Titular	Acciones Ordinarias	% Acciones Ordinarias	Acciones Preferidas	% Acciones Preferidas	Total de Acciones	% Accionario
Marcelo Rubén Figueiras	13.564.477	49,77%	25.867.341	65,77%	39.431.818	59,22%
Busnel S.A.	8.176.296	30,00%	4.807.000	12,22%	12.983.296	19,50%
A 256 S.A.	-	0,00%	6.992.000	17,78%	6.992.000	10,50%
Alberto Daniel Serventich	5.513.550	20,23%	1.663.659	4,23%	7.177.209	10,78%
Total	27.254.323	100,00%	39.330.000	100,00%	66.584.323	100,00%

21. IMPUESTO A LAS GANANCIAS Y A LA GANANCIA MINIMA PRESUNTA

La Sociedad determina el cargo contable por el impuesto a las ganancias (I.G.) aplicando el método del impuesto a las ganancias diferido, el cual consiste en el reconocimiento (como crédito o deuda) del efecto impositivo de las diferencias temporarias entre la valuación contable y la impositiva de los activos y pasivos, y su posterior imputación a los resultados de los ejercicios en los cuales se produce la reversión de las mismas, considerando asimismo la posibilidad de aprovechamiento de los quebrantos impositivos en el futuro. Las diferencias temporarias determinan saldos activos o pasivos de impuesto diferido cuando su reversión futura disminuya o aumente los impuestos determinados. Cuando existen quebrantos impositivos susceptibles de deducciones de ganancias impositivas futuras o el impuesto diferido resultante de las diferencias temporarias sea un activo, se reconocen dichos créditos, en la medida que se estime que su aprovechamiento sea probable.

El informe de fecha 10 de noviembre de 2016 se extiende en documento aparte


LAURA ADRIANA FISCINA
 Contadora Pública (U.N.L.Z.)
 C.P.C.E.C.A.B.A. T° 240 F° 209

Por Comisión Fiscalizadora


CPN ROBERTO A. PERSICO
 Síndico Titular


MARCELO R. FIGUEIRAS
 Presidente

El impuesto a la ganancia mínima presunta (I.G.M.P.) fue establecido durante el ejercicio económico 1998 por Ley N° 25.063 por el término de diez ejercicios anuales, prorrogándose su vigencia hasta el 30 de diciembre de 2019 inclusive por Ley N° 26.545. Este impuesto es complementario del I.G., dado que, mientras este último grava la utilidad impositiva del ejercicio, el I.G.M.P. constituye una imposición mínima que grava la renta potencial de ciertos activos productivos a la tasa del 1%, de modo que la obligación de la Sociedad coincidirá con el mayor de ambos impuestos. Sin embargo, si el I.G.M.P. excede en un período fiscal al I.G., dicho exceso podrá computarse como pago a cuenta de cualquier excedente del I.G. sobre el I.G.M.P. que pudiera producirse en cualquiera de los diez ejercicios siguientes.

La conciliación entre el cargo a resultados registrado por impuesto a las ganancias y el resultante de aplicar la tasa del 35% establecida por las normas impositivas vigentes al resultado contable de cada ejercicio es la siguiente:

	<u>30/09/2016</u>	<u>31/12/2015</u>
Ganancia del período / ejercicio antes del I.G.	41.658.644	13.432.840
Diferencias permanentes	5.386.197	7.930.075
Ganancia del período / ejercicio con diferencias permanentes	47.044.841	21.362.915
Alícuota del impuesto	35%	35%
Subtotal	16.465.694	7.477.020
Provisión I.G. en defecto ejercicio 2014	-	129.592
Cargo contable por I.G.	16.465.694	7.606.612

22. BIENES AFECTADOS A GARANTIAS, FIANZAS Y CESIONES OTORGADAS

- a) Con fecha 23 de diciembre de 2009 y 22 de febrero de 2012, la Sociedad celebró sendos contrato de mutuo con garantía hipotecaria con el Banco de Inversión y Comercio Exterior S.A. (B.I.C.E.), bajo el "Programa destinado a la Financiación de Inversiones con Tasa Combinada", con el objeto de financiar la ampliación de su planta industrial ubicada en el Parque Industrial Pilar de la Provincia de Buenos Aires. El crédito solicitado asciende a la suma de 12.000.000 y 8.000.000, respectivamente. De este último, al 30 de septiembre de 2016 se acreditaron 6.765.095. Al 30 de septiembre de 2016 y 31 de diciembre de 2015, la deuda es equivalente a 2.222.184 y 3.386.784, de los cuales 653.999 y 1.800.439, respectivamente, se exponen como Préstamos no corrientes.

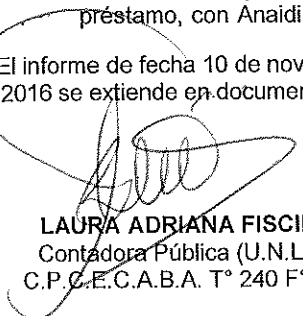
En garantía del cumplimiento de las obligaciones emergentes de dicho contrato, la Sociedad constituyó derecho real de hipoteca en primer grado de privilegio a favor del B.I.C.E. sobre el inmueble mencionado en el párrafo anterior y ha otorgado fianza solidaria su principal accionista.

Cabe mencionar, que de acuerdo al punto 3 de la cláusula décimo tercera del mencionado acuerdo, la Sociedad deberá solicitar autorización al B.I.C.E., hasta la completa cancelación del préstamo, para realizar distribución de utilidades que superen el 25% de los resultados de cada ejercicio.

Durante el ejercicio finalizado el 31 de diciembre de 2013, la Sociedad celebró un contrato de préstamo con el Banco HSBC, por el cual recibió la cantidad de 4.000.000 amortizables en 48 meses con destino a financiar el capital de trabajo. En garantía del cumplimiento de las obligaciones emergentes de dicho préstamo, con Anaidina S.A.I.F. como deudora solidaria, se ha gravado con derecho real de hipoteca

El informe de fecha 10 de noviembre de 2016 se extiende en documento aparte

Por Comisión Fiscalizadora


LAURA ADRIANA FISCINA
Contadora Pública (U.N.L.Z.)
C.P.C.E.C.A.B.A. T° 240 F° 209


CPN ROBERTO A. PERSICO
Síndico Titular


MARCELO R. FIGUEIRAS
Presidente

el inmueble sito en la Avenida Elcano 4924/32/38/40 de la Ciudad Autónoma de Buenos Aires. Al 30 de septiembre de 2016 y 31 de diciembre de 2015, la deuda es equivalente a 1.063.721 y 1.973.196, de los cuales no hay deuda no corriente al 30 de septiembre 2016 y al 31 de diciembre de 2015 los préstamos no corrientes ascienden a 598.512.

- b) El 12 de septiembre de 2014, 4 de septiembre de 2014 y el 14 de noviembre de 2014, la Sociedad celebró tres contratos de mutuo con el Banco de la Provincia de Buenos Aires por los cuales recibió la suma de 2.592.579. Laboratorios Richmond S.A.C.I.F. cedió con carácter prendario a favor del Banco los derechos de cobro emergentes de bonos de cancelación de deuda emitidos por la Provincia de Buenos Aires en virtud de los Decretos 1285/13. No existe deuda al 30 de septiembre de 2016 y el saldo al 31 de diciembre de 2015 es de 440.128.

Con fecha 05/04/2016 y 25/04/2016, se celebraron dos contratos de mutuo con el Banco de la Provincia de Buenos Aires por los cuales se recibió la suma de 1.228.734 y 9.000.460 respectivamente. Laboratorios Richmond S.A.C.I.F. cedió con carácter prendario a favor del Banco los derechos de cobro emergentes de bonos de cancelación de deuda emitidos por la Provincia de Buenos Aires en virtud del Decreto 62/2016. El saldo de deuda al 30 de septiembre de 2016 es 1.228.734 y 9.000.460, respectivamente, de los cuales 5.114.597 corresponden a préstamos no corrientes.-

Se celebró un contrato de préstamo con garantía prendaria con el Citibank conforme con lo dispuesto por el régimen establecido en la Línea de Financiamiento para la Producción y la Inclusión Financiera emitida por el BCRA en el cual se recibió la suma de 1.650.000.

Al 30 de septiembre de 2016 la deuda es equivalente a 1.583.592, de los cuales los préstamos no corrientes ascienden a 1.278.620.

Con fecha 16/12/2015, se celebró un contrato de mutuo de inversión productiva COM A 5771 con el Banco de la Provincia de Córdoba por el cual se recibió la suma de 1.535.000.

Al 30 de septiembre de 2016 la deuda es equivalente a 1.407.200, de los cuales los préstamos no corrientes ascienden a 896.000.

Con fecha 17/12/2015, se celebró un contrato de mutuo de inversión productiva COM A 5771 con el Banco Hipotecario por el cual se recibió la suma de 4.000.000.

Al 30 de septiembre de 2016 la deuda es equivalente a 4.000.000, de los cuales los préstamos no corrientes ascienden a 2.500.000.

- c) Al 30 de septiembre de 2016 y 31 de diciembre de 2015 la Sociedad cedió sus derechos de cobro de créditos con el Ministerio de Salud de la Nación por la suma de 21.848.489 y 57.095.445, respectivamente. En garantía de dichos préstamos ha constituido derecho real de prenda en primer grado de privilegio.

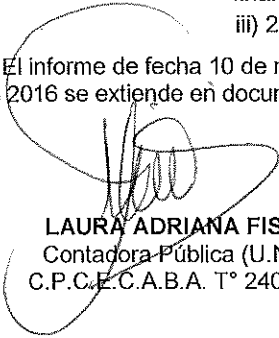
23. OBLIGACIONES NEGOCIABLES DE LABORATORIOS RICHMOND S.A.C.I.F.

- a) Con fecha 4 de diciembre de 2012 Laboratorios Richmond lanzó una obligación negociable en la Bolsa de Comercio de Buenos Aires ("BCBA") por un monto de quince millones de pesos, a un plazo de 36 meses. Los fondos obtenidos se han utilizado de acuerdo al Plan de Afectación de Fondos presentado a la BCBA según el siguiente esquema:

- i) 53,35% adquisición de Activos Fijos
- ii) 43,73% a Capital de Trabajo, en especial el pago de obligaciones comerciales y financieras
- iii) 2,92% a aranceles, honorarios y gastos BCBA.

El informe de fecha 10 de noviembre de 2016 se extiende en documento aparte

Por Comisión Fiscalizadora


LAURA ADRIANA FISCINA
Contadora Pública (U.N.L.Z.)
C.P.C.E.C.A.B.A. T° 240 F° 209


CPN ROBERTO A. PERSICO
Síndico Titular


MARCELO R. FIGUEIRAS
Presidente

Con fecha 27 de mayo de 2013 y 10 de marzo de 2014, el Directorio de la Sociedad aprobó por unanimidad la aplicación de los fondos en cuestión.

La mencionada obligación negociable está totalmente cancelada al 31 de diciembre de 2015.

- b) La Asamblea del 11 de noviembre de 2014 aprobó, entre otras cosas, la creación de un Programa de emisión de Obligaciones Negociables, simples, no convertibles en acciones por un monto máximo de hasta USD 7.000.000.

Con fecha 15 de julio de 2015, la Sociedad realizó la colocación del primer tramo por un monto de \$ 20.000.000. El capital suscrito será devuelto en un plazo de 36 meses. Al 30 de septiembre de 2016 y 31 de diciembre de 2015 la deuda es equivalente a 16.832.877 y 22.945.753 de los cuales 8.000.000 y 16.000.000 al 30 de septiembre de 2016 y 31 de diciembre de 2015, respectivamente, se exponen como Préstamos no corrientes.

24. ACUERDO DE INVERSIÓN EN LABORATORIOS EXPOFARMA S.A.

En Mayo de 2016 Laboratorios Richmond S.A.C.I.F. firmó un acuerdo de inversión con Laboratorios Expofarma S.A. de Colombia, con el objetivo de desarrollar e impulsar la operación actual en ese país y en el resto de los mercados, cuya actividad principal es el desarrollo, la producción y la comercialización de productos farmacéuticos.

A través de este acuerdo, Laboratorios Richmond S.A.C.I.F. ha realizado un primer aporte de capital en Laboratorios Expofarma S.A. ya que la intención de Richmond es de participar en los nuevos proyectos, recibiendo como contraprestación nuevas acciones de Expofarma. El negocio se estructurará en por lo menos 3 (tres) tramos, pudiendo existir un cuarto.

Laboratorios Expofarma S.A es una empresa farmacéutica colombiana con más de 23 años en dicho mercado y ocupa la posición nº 9 entre 155 laboratorios de medicamentos genéricos en el país, con más de 45 productos en 15 líneas terapéuticas.

La inversión ha sido valuada a su costo de adquisición, no correspondiendo la aplicación del método de Valor Patrimonial Proporcional por no poseer influencia significativa a la fecha de cierre del periodo.

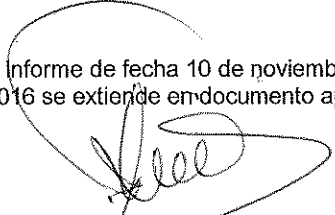
25. RESTRICCIÓN A LA DISTRIBUCIÓN DE UTILIDADES

De acuerdo con lo establecido por el artículo N° 70 de la Ley N° 19.550 se deberá destinar a un fondo de Reserva legal el cinco por ciento de las ganancias líquidas y realizadas que arroje el Estado del resultado integral, hasta alcanzar el veinte por ciento del capital social.

26. MODIFICACIÓN DEL ESTATUTO SOCIAL

Con fecha 11 de noviembre de 2014, la Asamblea Ordinaria y Extraordinaria de Accionistas resolvió reformar el artículo 11 del Estatuto Social a los efectos de contemplar la posibilidad que la fiscalización de la Sociedad, en caso de ser legalmente necesario, sea ejercida por una sindicatura colegiada. En consecuencia, dicha Asamblea resolvió designar los miembros de la Comisión Fiscalizadora. A la fecha de los presentes estados financieros la reforma de Estatuto Social está pendiente de aprobación por la Comisión Nacional de Valores y de inscripción por ante la Inspección General de Justicia.

El Informe de fecha 10 de noviembre de 2016 se extiende en documento aparte


LAURA ADRIANA FISCINA
Contadora Pública (U.N.L.Z.)
C.P.C.E.C.A.B.A. T° 240 F° 209

Por Comisión Fiscalizadora


CPN ROBERTO A. PERSICO
Síndico Titular


MARCELO R. FIGUEIRAS
Presidente

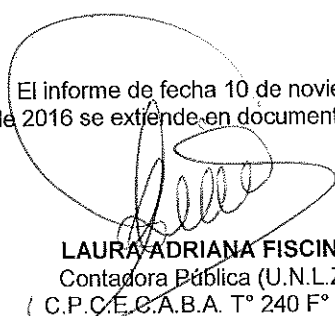
27. GUARDA DE DOCUMENTACIÓN DE RESPALDO DE OPERACIONES CONTABLES Y DE GESTIÓN

En cumplimiento de la Resolución General N° 629 de la CNV, informamos que los libros societarios (Actas de Asamblea, Actas de Directorio, Registro de Depósito de Acciones, Registro de Asistencia a Asambleas y Acta de Comisión Fiscalizadora) y los libros contables legales (libro Diario, Inventarios y Balances y libros subsidiarios) que se encuentran actualmente en uso, están resguardados en la sede legal inscripta de la Sociedad, ubicada en la calle Avenida Elcano 4938, Ciudad Autónoma de Buenos Aires.

28. APROBACIÓN DE ESTADOS FINANCIEROS

Los presentes estados financieros han sido aprobados por el Directorio de Laboratorios Richmond S.A.C.I.F. y autorizados para ser emitidos con fecha 10 de noviembre de 2016.

El informe de fecha 10 de noviembre de 2016 se extiende en documento aparte


LAURA ADRIANA FISCINA
Contadora Pública (U.N.L.Z.)
C.P.C.E.C.A.B.A. T° 240 F° 209

Por Comisión Fiscalizadora


CPN ROBERTO A. PERSICO
Síndico Titular


MARCELO R. FIGUEIRAS
Presidente

LABORATORIOS RICHMOND S.A.C.I.F.
 PROPIEDAD, PLANTA Y EQUIPO al 30/09/2016
 ANEXO A
 (en pesos)

Rubros	30/09/2016					31/12/2015				
	Valores de origen			Valor al cierre del Periodo	Acumuladas al inicio del Periodo	Amortizaciones			Acumuladas al cierre del Periodo	NETO RESULTANTE
	Al inicio del Periodo	Altas	Bajas			Alicuota	Del periodo	De las bajas		
Mejoras en inm. de terceros	1.676.519	-	-	1.676.519	1.058.553	20%	157.150	-	1.215.703	460.816
Inmuebles	23.982.918	-	-	23.982.918	2.264.660	2%	359.744	-	2.624.424	21.358.494
Terenos	759.400	-	-	759.400	-	-	-	-	-	759.400
Instalaciones	33.849.589	2.044.476	-	35.894.065	14.336.535	10%	2.385.479	-	16.722.014	19.172.051
Maquinas laboratorio	14.737.301	3.787.499	(109.213)	18.415.587	5.467.564	10%	1.235.957	(16.382)	6.687.139	11.728.448
Muebles y útiles	3.012.890	296.462	-	3.309.352	1.815.843	10%	165.520	-	1.981.363	1.327.989
Útiles de laboratorio	1.881.438	165.971	-	2.047.409	1.837.525	50%	95.173	-	1.932.698	114.711
Maq. y sist. de computación	3.292.061	887.693	-	4.179.754	2.120.598	33%	597.162	-	2.717.760	1.461.994
Rodados	2.754.409	-	-	2.754.409	1.728.956	20%	413.161	-	2.142.117	612.292
Totales al 30.09.2016	85.946.525	7.182.101	(109.213)	93.019.413	30.630.254		5.409.346	(16.382)	36.023.218	56.996.195
Totales al 31.12.2015	79.045.666	7.102.071	(201.212)	85.946.525	24.520.483		6.310.983	(201.212)	30.630.254	55.316.271

El informe de fecha 10 de noviembre de 2016 se extiende en documento aparte

Por Comisión Fiscalizadora

LAURA ADRIANA FISCINA
 Contadora Pública (U.N.L.Z.)
 C.P. C.E.C.A.B.A. T° 240 F° 209


CPN ROBERTO A. PERSICO
 Sindico Titular

MARCELO R. FIGUEIRAS
 Presidente

LABORATORIOS RICHMOND S.A.C.I.F.
 PROPIEDAD, PLANTA Y EQUIPO al 31/12/2015
 ANEXO A
 (en pesos)


Rubros	Valores de origen						Amortizaciones				Neto Resultante
	Al inicio del ejercicio	Altas	Bajas	Valor al cierre del ejercicio	Acumuladas al inicio del ejercicio	Alicuota	Del período	De las bajas	Acumuladas al cierre del ejercicio		
										31/12/2015	
Mejoras en inm. de terceros	1.676.519	-	-	1.676.519	848.269	20%	210.284	-	1.058.553	617.966	
Inmuebles	23.982.918	-	-	23.982.918	1.785.019	2%	479.661	-	2.264.680	21.718.238	
Terrenos	759.400	-	-	759.400	-	-	-	-	-	759.400	
Instalaciones	32.431.312	1.418.277	-	33.849.589	11.310.617	10%	3.025.918	-	14.336.535	19.513.054	
Maquinas laboratorio	10.429.785	4.307.516	-	14.737.301	4.096.977	10%	1.370.587	-	5.467.564	9.269.737	
Muebles y útiles	3.007.701	5.189	-	3.012.890	1.615.894	10%	199.949	-	1.815.843	1.197.047	
Útiles de laboratorio	1.793.614	87.824	-	1.881.438	1.580.409	50%	257.116	-	1.837.525	43.913	
Maq. y sist. de computación	2.797.907	494.154	-	3.292.061	1.904.011	33%	216.587	-	2.120.598	1.171.463	
Rodados	2.166.510	789.111	(201.212)	2.754.409	1.379.287	20%	550.881	(201.212)	1.728.956	1.025.453	
Totales al 30.12.2015	79.045.666	7.102.071	(201.212)	85.946.525	24.520.483		6.310.983	(201.212)	30.630.254	55.316.271	

El informe de fecha 10 de noviembre
de 2016 se extiende en documento aparte


LAURA ADRIANA FISCINA
 Contadora Pública (U.N.L.Z.)
 C.P.C.E.C.A.B.A. T° 240 F° 209

Por Comisión Fiscalizadora


CPN ROBERTO A. PERSICO
 Sindico Titular


MARCELO R. FIGUEIRAS
 Presidente

LABORATORIOS RICHMOND S.A.C.I.F.
 ACTIVOS INTANGIBLES
 ANEXO B
 (en pesos)

EVOLUCION DE LOS ACTIVOS INTANGIBLES AL 30 DE SEPTIEMBRE 2016

Rubros	30/09/2016				31/12/2015				
	Valores de origen			Valor al cierre del periodo	Amortizaciones			Acumuladas al cierre del periodo	NETO RESULTANTE
	Al inicio del Periodo	Altas	Bajas		Acumuladas as al inicio del Periodo	Alicuota	Del periodo		
Monografías, certificados y patentes (1)	2.711.793	-	-	2.711.793	33%	-	-	2.711.793	-
Gastos de investigación y desarrollo (2)	14.783.498	8.413.187	-	23.196.685	20%	855.208	-	7.921.812	15.274.873
Licencias de software	360.990	-	-	360.990	33%	-	-	360.990	-
Totales al 30.09.2016	17.856.281	8.413.187	-	26.269.468		855.208	-	10.994.595	15.274.873
Totales al 31.12.2015	16.566.446	1.289.835	-	17.856.281		1.127.904	-	10.139.387	7.716.894

(1) Incluye Monografías y Certificados, Marcas y Patentes

(2) Incluye Gastos de desarrollo y Muestras para Registro

El informe de fecha 10 de noviembre de 2016 se extiende en documento aparte

Por Comisión Fiscalizadora

LAURA ADRIANA FISCINA
 Contadora Pública (U.N.L.Z.)
 C.P.C.E.C.A.B.A. T° 240 F° 209

CPN ROBERTO A. PERSICO
 Sindico Titular

MARCELO R. FIGUEIRAS
 Presidente

LABORATORIOS RICHMOND S.A.C.I.F.
 ACTIVOS INTANGIBLES
 ANEXO B
 (en pesos)

EVOLUCION DE LOS ACTIVOS INTANGIBLES AL 31 DE DICIEMBRE DE 2015

Rubros	31/12/2015						NETO RESULTANTE			
	Valores de origen			Amortizaciones						
	Al inicio del ejercicio	Altas	Bajas	Valor al cierre del periodo	Acumuladas al inicio del Ejercicio	Alicuota		Del periodo	De las bajas	Acumuladas al cierre del Ejercicio
Monografías, certificados y patentes (1)	2.711.793	-	-	2.711.793	2.711.793	33%	-	-	2.711.793	-
Gastos de investigación y desarrollo (2)	13.493.663	1.289.835	-	14.783.498	5.938.700	20%	1.127.904	-	7.066.604	7.716.894
Licencias de software	360.990	-	-	360.990	360.990	33%	-	-	360.990	-
Totales al 30.12.2015	16.566.446	1.289.835	-	17.856.281	9.011.483		1.127.904	-	10.139.387	7.716.894

(1) Incluye Monografías y Certificados, Marcas y Patentes

(2) Incluye GI&D y Muestras para Registro

El informe de fecha 10 de noviembre de 2016 se extiende en documento aparte

Por Comisión Fiscalizadora

LAURA ADRIANA FISCINA
 Contadora Pública (U.N.L.Z.)
 C.P. C.E.C.A.B.A. T° 240 F° 209

CPN ROBERTO A. PERSICO
 Síndico Titular

MARCELO R. FIGUEIRAS
 Presidente

ANEXO D


LABORATORIOS RICHMOND S.A.C.I.F.

ANEXO OTROS ACTIVOS FINANCIEROS


(presentado en forma comparativa)
(en pesos)

	<u>30/09/2016</u>	<u>31/12/2015</u>
Corrientes:		
Bonos provinciales	5.117.694	494.368
Total otros activos financieros corrientes	5.117.694	494.368
No corrientes:		
Bonos provinciales	5.123.974	12.474
Laboratorios Expofarma S.A.	21.060.000	-
Total otros activos financieros no corrientes	26.183.974	12.474
Total otros activos financieros	31.301.668	506.842

El informe de fecha 10 de noviembre de 2016 se extiende en documento aparte


LAURA ADRIANA FISCINA
 Contadora Pública (U.N.L.Z.)
 C.P.C.E.C.A.B.A. T° 240 F° 209

Por Comisión Fiscalizadora


CPN ROBERTO A. PERSICO
 Síndico Titular


MARCELO R. FIGUEIRAS
 Presidente

ANEXO E

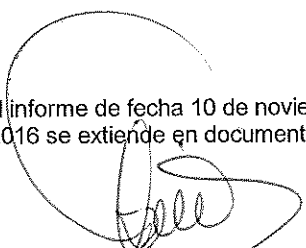
LABORATORIOS RICHMOND S.A.C.I.F.

ANEXO PREVISIONES
(presentado en forma comparativa)
(en pesos)

PREVISIONES

Rubros	30/09/2016			Saldos al final del período	31/12/2015
	Saldos al comienzo del Período	Aumentos	(Disminuciones)		Saldos al final del Período
DEDUCIDAS DEL ACTIVO					
- Para deudores incobrables	5.174.558	4.152.500	(1.300.000)	7.977.058	5.174.558
- Para bonificaciones	829.258	1.060.024	-	1.889.282	829.258
- Por desvalorización de bienes de cambio	1.928.132	972.338	-	2.900.470	1.928.132
Totales al 30.06.2016	7.931.948	6.184.862	(1.300.000)	12.766.810	-
Totales al 31.12.2015	5.957.735	4.131.543	(2.157.330)		7.931.948

El informe de fecha 10 de noviembre
de 2016 se extiende en documento aparte


LAURA ADRIANA FISCINA
Contadora Pública (U.N.L.Z.)
C.P.C.E.C.A.B.A. T° 240 F° 209

Por Comisión Fiscalizadora


CPN ROBERTO A. PERSICO
Síndico Titular


MARCELO R. FIGUEIRAS
Presidente


ANEXO F

LABORATORIOS RICHMOND S.A.C.I.F.


ANEXO COSTO DE MERCADERÍAS VENDIDAS
 (presentado en forma comparativa)
 (en pesos)


<u>COSTO MERCADERÍAS VENDIDAS</u>	<u>30/09/2016</u> (9 meses)	<u>30/09/2015</u> (9 meses)	<u>30/09/2016</u> (3 meses)	<u>30/09/2015</u> (3 meses)
Existencia al comienzo del período	144.066.088	89.794.053	223.041.605	101.954.721
Productos terminados	55.595.461	42.517.546	104.618.121	39.393.153
Productos en Proceso	46.038.095	21.164.769	62.064.502	25.897.167
Materia Primas y Materiales	42.432.532	26.111.738	56.358.982	36.664.401
Compras y costos de producción del período				
a) Compras	263.538.074	116.909.395	95.669.328	47.657.131
b) Costos de producción	74.436.752	54.776.228	28.131.961	18.247.814
SUBTOTAL	482.040.914	261.479.676	346.842.894	167.859.666
Existencia al Final del Período	258.985.319	120.978.372	258.985.319	120.978.371
Productos terminados	104.085.358	50.663.455	104.085.358	50.663.455
Productos en Proceso	86.628.982	30.736.876	86.628.982	30.736.876
Materia Primas y Materiales	68.270.979	39.578.041	68.270.979	39.578.040
COSTO DE MERCADERÍAS VENDIDAS	223.055.595	140.501.304	87.857.575	46.881.295

El informe de fecha 10 de noviembre de 2016 se extiende en documento aparte


LAURA ADRIANA FISCINA
 Contadora Pública (U.N.L.Z.)
 C.P.C.E.C.A.B.A. T° 240 F° 209

Por Comisión Fiscalizadora


CPN ROBERTO A. PERSICO
 Síndico Titular


MARCELO R. FIGUEIRAS
 Presidente

LABORATORIOS RICHMOND S.A.C.I.F.

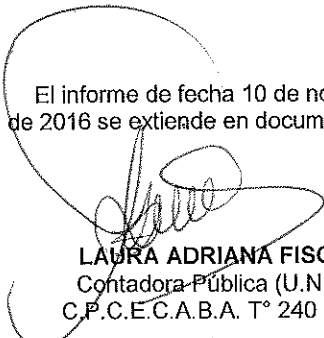
ACTIVOS Y PASIVOS EN MONEDA EXTRANJERA
(presentado en forma comparativa)
(en pesos)

	30/09/2016			31/12/2015	
	Clase y monto de la moneda extranjera	Cambio vigente (1)	Importe contabilizado en pesos	Importe contabilizado en pesos	
ACTIVO					
ACTIVO CORRIENTE					
• Caja	Euros	2.294	17,06	39.134	7.042
• Caja	COP	850.000	0,0050	4.250	-
• Bancos	U\$S	1.347	15,21	20.482	12.549
• Clientes	U\$S	1.495.309	15,21	22.743.657	19.872.152
• Clientes	Euros	194.278	17,06	3.314.380	10.052.898
• Otros créditos	U\$S	25.000	15,21	380.250	-
• Anticipo a proveedores	U\$S	198.601	15,21	3.020.725	1.124.473
• Anticipo a proveedores	Euros	232.902	17,06	3.973.301	406.080
Total Activo Corriente				33.496.178	31.475.194
Total Activo				33.496.178	31.475.194
PASIVO					
PASIVO CORRIENTE					
• Deudas comerciales	U\$S	6.432.343	15,31	98.479.177	106.584.911
• Deudas comerciales	Euros	360.000	17,21	6.195.600	1.253.651
• Préstamos bancarios	U\$S	4.893.296	15,31	74.916.362	1.368.561
• Otros Préstamos	U\$S	1.399.163	15,31	21.421.186	-
Total Pasivo Corriente				201.012.325	109.207.123
PASIVO NO CORRIENTE					
• Deudas comerciales	U\$S	7.881.889	15,31	120.671.719	66.400.244
• Otros Pasivos	U\$S	458.197	15,31	7.014.994	-
Total Pasivo No Corriente				127.686.713	66.400.244
Total Pasivo				328.699.038	175.607.367


(1) Tipo de cambio vigente al 30 de septiembre de 2016 del Banco de la Nación Argentina.

El informe de fecha 10 de noviembre de 2016 se extiende en documento aparte

Por Comisión Fiscalizadora


LAURA ADRIANA FISCINA
Contadora Pública (U.N.L.Z.)
C.P.C.E.C.A.B.A. T° 240 F° 209


CPN ROBERTO A. PERSICO
Síndico Titular


MARCELO R. FIGUEIRAS
Presidente

ANEXO H

LABORATORIOS RICHMOND S.A.C.I.F.

INFORMACIÓN REQUERIDA POR EL ART. 64 INC. B) DE LA LEY N° 19.550 AL 30 DE SEPTIEMBRE DE 2016

(9 MESES)

(en pesos)

RUBROS	Gastos de Producción	Gastos de Comercialización	Gastos de Administración	Total 30.09.2016	Total 30.09.2015
Honorarios al Directorio y Síndicos	-	-	65.500	65.500	27.500
Remuneraciones y cargas sociales	47.247.004	62.749.832	21.573.412	131.570.248	93.837.838
Honorarios por servicios	2.380.206	5.268.786	3.644.491	11.293.483	7.407.164
Comisiones por ventas	-	7.788.659	-	7.788.659	5.670.951
Publicidad	-	-	331.040	331.040	-
Gastos de comercio exterior	-	7.450.619	-	7.450.619	3.193.853
Impuestos, tasas y contribuciones	390.891	581.608	9.880.296	10.852.795	7.611.330
Amortizaciones bienes de uso	4.221.463	153.029	1.034.855	5.409.347	4.401.448
Amortizaciones intangibles	-	855.207	-	855.207	791.462
Beneficios al personal	3.350.640	5.410.493	2.029.514	10.790.647	6.623.594
Seguridad	1.419.725	1.299.581	380.835	3.100.141	2.564.886
Correspondencia	83.404	261.875	539.718	884.997	564.931
Multas	30.950	-	14.375	45.325	5.038.183
Gastos de sistemas	-	-	2.641.421	2.641.421	1.473.386
Alquileres y expensas	999.277	-	1.404.167	2.403.444	1.264.248
Servicios publicos	3.369.635	59.249	112.753	3.541.637	2.166.606
Imprenta y librería	201.189	481.349	124.998	807.536	517.076
Seguros	354.702	849.988	155.259	1.359.949	923.220
Fletes y acarreos	2.187.987	3.204.001	-	5.391.988	3.915.479
Materiales y embalajes	1.011.114	2.533.705	-	3.544.819	2.164.912
Gastos de mantenimiento	4.577.398	2.921.733	1.312.155	8.811.286	4.268.511
Movilidad y viaticos	849.763	3.973.750	1.185.320	6.008.833	4.529.072
Comunicaciones	580.925	645.722	252.369	1.479.016	824.380
Gastos bancarios	-	-	2.870.735	2.870.735	1.348.136
Leasing Maquinarias	195.427	142.417	-	337.844	390.805
Deudores incobrables	-	4.152.500	-	4.152.500	2.700.000
Gastos generales	985.052	4.303.950	1.740.058	7.029.060	3.487.278
Totales al 30.09.2016	74.436.752	115.088.053	51.293.271	240.818.076	
Totales al 30.09.2015	54.776.227	79.626.229	33.303.793		167.706.249

(1) Incluye los sueldos por 9.649.701 y cargas sociales por 2.019.399 al 30 de septiembre del 2016 correspondientes a 6 personas que integran el Directorio.

ANEXO H

LABORATORIOS RICHMOND S.A.C.I.F.

El informe de fecha 10 de noviembre de 2016 se extiende en documento aparte

Por Comisión Fiscalizadora

LAURA ADRIANA FISCINA
Contadora Pública (U.N.L.Z.)
C.P.C.E.C.A.B.A. T° 240 F° 209

CPN ROBERTO A. PERSICO
Síndico Titular

MARCELO R. FIGUEIRAS
Presidente

INFORMACIÓN REQUERIDA POR EL ART. 64 INC. B) DE LA LEY N° 19.550 AL 30 DE SEPTIEMBRE DE 2015
(9 MESES)
(en pesos)

RUBROS	Gastos de Producción	Gastos de Comercialización	Gastos de Administración	Total al 30-09-2015
Honorarios al Directorio y Síndicos	-	-	27.500	27.500
Remuneraciones y cargas sociales	33.586.990	44.662.293	15.588.555	93.837.838
Honorarios por servicios	1.749.032	3.097.753	2.560.379	7.407.164
Comisiones por ventas	-	5.670.951	-	5.670.951
Gastos de comercio exterior	-	3.193.853	-	3.193.853
Impuestos, tasas y contribuciones	888.205	353.734	6.369.391	7.611.330
Amortizaciones bienes de uso	3.738.010	46.278	617.160	4.401.448
Amortizaciones intangibles	432	791.030	-	791.462
Beneficios al personal	2.502.439	3.024.878	1.096.277	6.623.594
Seguridad	1.146.402	1.096.958	321.526	2.564.886
Correspondencia	23.267	146.352	395.312	564.931
Multas	164.479	4.861.156	12.548	5.038.183
Gastos de sistemas	-	-	1.473.386	1.473.386
Alquileres y expensas	595.315	-	668.933	1.264.248
Servicios públicos	2.115.449	25.782	25.375	2.166.606
Imprenta y librería	101.160	336.971	78.945	517.076
Seguros	243.018	561.096	119.106	923.220
Fletes y acarreos	1.978.055	1.937.424	-	3.915.479
Materiales y embalajes	1.011.117	1.153.795	-	2.164.912
Gastos de mantenimiento	2.702.148	1.311.873	254.490	4.268.511
Movilidad y viáticos	762.594	2.447.951	1.318.527	4.529.072
Comunicaciones	254.681	411.843	157.859	824.380
Gastos bancarios	-	-	1.348.136	1.348.136
Leasing Maquinarias	296.019	94.786	-	390.805
Deudores incobrables	-	2.700.000	-	2.700.000
Gastos generales	917.415	1.699.472	870.388	3.487.278
Total al 30-09-2015	54.776.227	79.626.229	33.303.793	167.706.249

(1) Incluye los sueldos por 6.491.193 y cargas sociales por 800.121 al 30 de septiembre del 2015 correspondientes a 5 personas que integran el Directorio.

El informe de fecha 10 de noviembre de 2016 se extiende en documento aparte

LAURA ADRIANA FISCINA
 Contadora Pública (U.N.L.Z.)
 C.P.C.E.-C.A.B.A. T° 240 F° 209

Por Comisión Fiscalizadora

CPN ROBERTO A. PERSICO
 Síndico Titular

MARCELO R. FIGUEIRAS
 Presidente

ANEXO H

LABORATORIOS RICHMOND S.A.C.I.F.

INFORMACIÓN REQUERIDA POR EL ART. 64 INC. B) DE LA LEY N° 19.550 AL 30 DE SEPTIEMBRE DE 2016
(3 MESES)
(en pesos)

RUBROS	Gastos de Producción	Gastos de Comercialización	Gastos de Administración	Total 30.09.2016
Honorarios al Directorio y Síndicos	-	-	20.250	20.250
Remuneraciones y cargas sociales	18.181.756	23.666.155	7.280.531	49.128.442
Honorarios por servicios	919.068	1.929.182	1.048.802	3.897.052
Comisiones por ventas	-	730.463	-	730.463
Gastos de comercio exterior	-	5.111.857	-	5.111.857
Impuestos, tasas y contribuciones	64.807	184.349	3.604.320	3.853.476
Amortizaciones bienes de uso	1.597.282	75.747	354.853	2.027.882
Amortizaciones intangibles	-	349.116	-	349.116
Beneficios al personal	1.260.957	1.658.539	537.369	3.456.865
Seguridad	543.578	485.040	142.143	1.170.761
Correspondencia	-11.652	77.772	243.870	309.990
Multas	29.975	-	4.525	34.500
Gastos de sistemas	-	-	823.126	823.126
Alquileres y expensas	341.218	-	492.215	833.433
Servicios públicos	1.434.109	27.278	47.045	1.508.432
Imprenta y librería	73.767	123.235	24.330	221.332
Seguros	130.682	355.605	67.552	553.839
Fletes y acarreos	568.546	1.284.739	-	1.853.285
Materiales y embalajes	403.848	970.946	-	1.374.794
Gastos de mantenimiento	1.590.770	816.204	563.656	2.970.630
Movilidad y viáticos	343.965	1.346.084	245.668	1.935.717
Comunicaciones	191.370	241.108	79.046	511.524
Gastos bancarios	-	-	997.796	997.796
Leasing Maquinarias	48.651	35.190	-	83.841
Deudores incobrables	-	900.000	-	900.000
Gastos generales	419.264	1.443.317	1.119.690	2.982.271
Totales al 30.09.2016	28.131.961	41.811.926	17.696.787	87.640.674

El informe de fecha 10 de noviembre de 2016 se extiende en documento aparte


LAURA ADRIANA FISCINA
Contadora Pública (U.N.L.Z.)
C.P.C.E.C.A.B.A. T° 240 F° 209

Por Comisión Fiscalizadora


CPN ROBERTO A. PERSICO
Síndico Titular


MARCELO R. FIGUEIRAS
Presidente

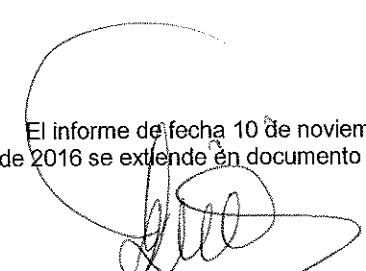
ANEXO H

LABORATORIOS RICHMOND S.A.C.I.F.

INFORMACIÓN REQUERIDA POR EL ART. 64 INC. B) DE LA LEY N° 19.550 AL 30 DE SEPTIEMBRE DE 2015
(3 MESES)
(en pesos)


RUBROS	Gastos de Producción	Gastos de Comercialización	Gastos de Administración	Total 30.09.2015
Honorarios al Directorio y Síndicos	-	-	27.500	27.500
Remuneraciones y cargas sociales	11.168.667	15.585.234	5.644.967	32.398.868
Honorarios por servicios	537.649	1.400.638	969.192	2.907.479
Comisiones por ventas	-	1.744.363	-	1.744.363
Gastos de comercio exterior	-	865.293	-	865.293
Impuestos, tasas y contribuciones	247.869	117.872	2.406.290	2.772.031
Amortizaciones bienes de uso	1.265.216	15.406	205.720	1.486.342
Amortizaciones intangibles	144	459.612	-	459.756
Beneficios al personal	804.905	1.522.343	316.822	2.644.070
Seguridad	376.029	435.663	127.695	939.387
Correspondencia	4.638	61.567	116.045	182.250
Multas	28.220	4.859.536	28	4.887.784
Gastos de sistemas	-	-	699.908	699.908
Alquileres y expensas	217.308	-	254.979	472.287
Servicios públicos	658.654	8.682	8.542	675.878
Imprenta y librería	47.921	169.428	22.956	240.305
Seguros	101.175	197.001	47.307	345.483
Fletes y acarreos	591.793	778.312	-	1.370.105
Materiales y embalajes	384.019	458.222	-	842.241
Gastos de mantenimiento	1.040.914	511.116	82.531	1.634.561
Movilidad y viáticos	279.856	885.386	284.167	1.449.409
Comunicaciones	54.261	184.007	37.838	276.106
Gastos bancarios	-	-	407.300	407.300
Leasing Maquinarias	113.049	31.966	-	145.015
Deudores incobrables	-	2.000.000	-	2.000.000
Gastos generales	325.527	793.562	330.843	1.449.932
Totales al 30.09.2015	18.247.814	33.085.209	11.990.630	63.323.653

El informe de fecha 10 de noviembre
de 2016 se extiende en documento aparte


LAURA ADRIANA FISCINA
Contadora Pública (U.N.L.Z.)
C.P.C.E.C.A.B.A. T° 240 F° 209

Por Comisión Fiscalizadora


CPN ROBERTO A. PERSICO
Síndico Titular


MARCELO R. FIGUEIRAS
Presidente

LABORATORIOS RICHMOND S.A.C.I.F.
INFORMACIÓN ADICIONAL A LAS NOTAS A LOS ESTADOS FINANCIEROS INTERMEDIOS
CORRESPONDIENTE AL PERÍODO DE NUEVE MESES TERMINADO EL 30 DE SEPTIEMBRE DE 2016

Requerida por el art. 12 del Capítulo III Título IV de las normas de la Comisión Nacional de Valores
(N.T. 2013)

CUESTIONES GENERALES SOBRE LA ACTIVIDAD DE LA SOCIEDAD

1. Regímenes jurídicos específicos y significativos que impliquen decaimientos o renacimientos contingentes de beneficios previstos por dichas disposiciones:

No existen.

2. Modificaciones significativas en las actividades de la sociedad u otras circunstancias similares ocurridas durante los ejercicios comprendidos por los estados financieros que afecten su comparabilidad con los presentados en ejercicios anteriores, o que podrían afectarla con los que habrán de presentarse en ejercicios futuros:

Ver Nota 2.

3. Clasificación de los saldos de créditos y deudas:

Ver Nota 19.

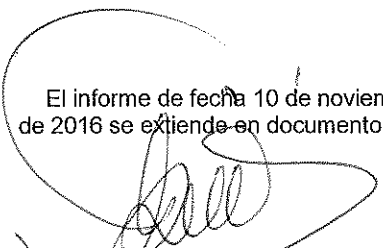
4. Clasificación de los créditos y deudas, de manera que permita conocer los efectos financieros que produce su mantenimiento:

Ver Nota 19 y Anexo G.

5. Detalle del porcentaje de participación en sociedades del artículo 33 de la Ley N° 19.550 en el capital y en el total de votos. Además, saldos deudores y/o acreedores por sociedad y segregados del modo previsto en los puntos 3 y 4 anteriores:

No existen.

El informe de fecha 10 de noviembre
de 2016 se extiende en documento aparte


LAURA ADRIANA FISCINA
Contadora Pública (U.N.L.Z.)
C.P.C.E.C.A.B.A. T° 240 F° 209

Por Comisión Fiscalizadora


CPN ROBERTO A. PERSICO
Síndico Titular


MARCELO R. FIGUEIRAS
Presidente

6. Créditos por ventas o préstamos contra directores, síndicos, miembros del consejo de vigilancia y sus parientes hasta el segundo grado inclusive. Para cada persona se indicará el saldo máximo habido durante el período (expresado en moneda de cierre), el saldo a la fecha del estado contable, el motivo del crédito, la moneda en que fue concedido y las cláusulas de actualización monetaria y tasas de interés aplicadas.

No existen.

7. Inventario físico de los inventarios:

Los inventarios físicos de los inventarios se efectúan de manera integral una vez al año.

8. Valores corrientes:

Inventarios: No existen inventarios valuados a valores corrientes.

Propiedades, planta y equipo: No existen bienes de propiedad, planta y equipo valuados a valores corrientes.

9. Propiedad, planta y equipo:

No existe reserva por revalúo técnico.

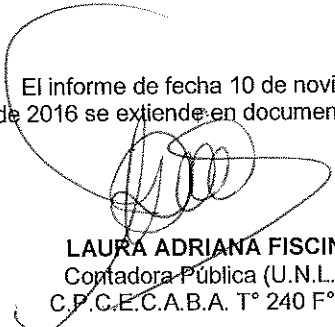
10. Participaciones en otras sociedades:

No existen.

11. Valores recuperables:

No existen bienes que superen su valor recuperable. Ver notas 4 c), e), f), g) y h).

El informe de fecha 10 de noviembre de 2016 se extiende en documento aparte


LAURA ADRIANA FISCINA
Contadora Pública (U.N.L.Z.)
C.P.C.E.C.A.B.A. T° 240 F° 209

Por Comisión Fiscalizadora


CPN ROBERTO A. PERSICO
Síndico Titular


MARCELO R. FIGUEIRAS
Presidente

12. Seguros:

Concepto Asegurado	Riesgo	Moneda	Sumas Aseguradas	Valor contable seguros a devengar
Oficina Pellegrini	Integral de Comercio (Robo e Incendio)	Pesos	1.600.000	-
Mercaderías (Transporte Internacional y Nacional)	Transporte Terrestre y Aéreo	Dólares	300.000	55.141
Todo Riesgo	Automotores	Pesos	719.159	212.077
Edificios, maquinas, instalaciones y mercadería	Todo Riesgo Operaciones	Pesos	203.350.000	184.288
Garantía Caución Director Artola P.G.	Caución Directores	Pesos	50.000	-
Garantía Caución Directora Elvira Zini	Caución Directores	Pesos	50.000	-
Garantía Caución Director Artola J.M.	Caución Directores	Pesos	50.000	-
Garantía Caución Director Serventich	Caución Directores	Pesos	50.000	-
Garantía Caución Director Figueiras M.	Caución Directores	Pesos	50.000	-
Productos	Responsabilidad Civil	Dólares	1.000.000	-
Operaciones	Responsabilidad Civil	Dólares	500.000	2.591
Ensayos Clínicos	Responsabilidad Civil Profesional	Pesos	500.000	31.043
Daño Ambiental Incidencia Colectiva	Caución Parque Pilar	Pesos	724.862	3.955
Daño Ambiental Incidencia Colectiva	Caución Planta Elcano	Pesos	1.338.284	6.748
TOTAL				495.843

Se consideran suficientemente cubiertos los riesgos corrientes en los seguros contratados.

13. Contingencias positivas y negativas:

No existen.

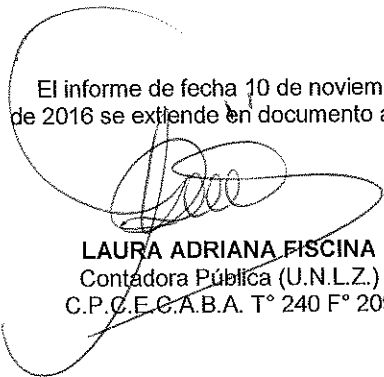
14. Situaciones contingentes a la fecha de los estados financieros no contabilizadas:

No existen.

15. Adelantos irrevocables a cuenta de futuras suscripciones:

No existen.

El informe de fecha 10 de noviembre de 2016 se extiende en documento aparte


LAURA ADRIANA FISCINA
 Contadora Pública (U.N.L.Z.)
 C.P.C.E.C.A.B.A. T° 240 F° 209

Por Comisión Fiscalizadora


CPN ROBERTO A. PERSICO
 Síndico Titular


MARCELO R. FIGUEIRAS
 Presidente

16. Dividendos acumulativos impagos de acciones preferidas:

Ver nota 20

17. Condiciones, circunstancias o plazos para la cesación de restricciones a la distribución de resultados no asignados:

Ver Notas 22. a) y 25

Ciudad Autónoma de Buenos Aires, 10 de noviembre de 2016

El informe de fecha 10 de noviembre de 2016 se extiende en documento aparte




LAURA ADRIANA FISCINA
Contadora Pública (U.N.L.Z.)
C.P.C.E.C.A.B.A. T° 240 F° 209

Por Comisión Fiscalizadora



CPN ROBERTO A. PERSICO
Síndico Titular



MARCELO R. FIGUEIRAS
Presidente

**INFORME DE REVISIÓN DEL AUDITOR INDEPENDIENTE
SOBRE ESTADOS CONTABLES DE PERÍODOS INTERMEDIOS**

Señores Presidente y Directores
Laboratorios Richmond SACIF
Domicilio Legal: Av. Elcano 4938
Ciudad Autónoma de Buenos Aires
CUIT 30-50115282-6

Informe sobre los estados contables de períodos intermedios

En mi carácter de Contadora Público independiente, he revisado los estados financieros intermedios adjuntos de **Laboratorios Richmond SACIF** que comprenden el estado de situación financiera al 30 de septiembre de 2016, el estado de resultados integral, el de cambios en el patrimonio y el estado de flujo de efectivo correspondientes al período de 9 (nueve) meses terminado en dicha fecha, así como un resumen de las políticas significativas y otra información incluidas en las notas 1 a 28 y anexos A, B, D, E, F, G y H.

Las cifras y otra información comparativa correspondientes al ejercicio económico terminado el 31 de diciembre de 2015 y al período de 3 (tres) y 9 (nueve) meses terminado el 30 de septiembre de 2015 son parte integrante de los estados financieros mencionados precedentemente y se las presenta con el propósito de que se interpreten exclusivamente en relación con las cifras y con la información del período intermedio actual.

Responsabilidad de la dirección y la gerencia en relación con los estados contables

El Directorio de la Sociedad es responsable de la preparación y presentación razonable de los estados financieros intermedios adjuntos de acuerdo con las normas contables profesionales contenidas en la Resolución Técnica N° 26 de la Federación Argentina de Consejos Profesionales de Ciencias Económicas aplicables a estados financieros e incorporadas por la Comisión Nacional de Valores a su normativa. Dichas normas, tal como se explica en la nota 3 a los estados financieros intermedios adjuntos, difieren en algunos aspectos de lo establecido en las Normas Internacionales de Información Financiera, tal como fueron aprobadas por el Consejo de Normas Internacionales de Contabilidad ("IASB", por su sigla en inglés). En la preparación de los estados financieros intermedios de **Laboratorios Richmond SACIF** se han aplicado las Normas Internacionales de Información Financiera adoptadas por la Federación Argentina de Consejos Profesionales de Ciencias Económicas como normas contables profesionales, tal como fueron aprobadas por el Consejo de Normas Internacionales de Contabilidad ("IASB", por su sigla en inglés), e incorporadas por la Comisión Nacional de Valores a su normativa. Asimismo el Directorio de la Sociedad es responsable del control interno que considere necesario para permitir la preparación de estados financieros libres de incorrecciones significativas.

Responsabilidad del auditor

Mi responsabilidad consiste en emitir una conclusión sobre los estados financieros intermedios adjuntos basada en mi revisión. He llevado a cabo la revisión de conformidad con las Normas Internacionales de Encargos de Revisión (NIER) adoptadas por la Federación Argentina de Consejos Profesionales de Ciencias Económicas a través de la Resolución Técnica N° 33, tal como fueron aprobadas por el Consejo de Normas Internacionales de Auditoría y Aseguramiento ("IAASB", por su sigla en inglés) de la Federación Internacional de Contadores ("IFAC", por su sigla en inglés). Dichas normas exigen que cumplamos los requerimientos de ética.

Una revisión de los estados financieros de períodos intermedios consiste en realizar indagaciones, principalmente a las personas responsables de los temas financieros y contables, y aplicar procedimientos analíticos y otros procedimientos de revisión. Una revisión tiene un alcance significativamente menor que el de una auditoría y, por consiguiente, no nos permite obtener seguridad de que tomemos conocimiento de todos los temas significativos que podrían identificarse en una auditoría. En consecuencia, no expresamos opinión de auditoría.

Otras cuestiones

1. A los efectos de dar cumplimiento a la RG N° 629- Sociedades Emisoras- Guarda de Documentación de la Comisión Nacional de Valores (CNV). se informa que la documentación respaldatoria de las operaciones contables y de la gestión de Laboratorios Richmond SACIF. se encuentran en Av. Elcano 4938 - CABA.
2. El informe de auditoría sobre los estados contables correspondientes al ejercicio finalizado el 31 de diciembre de 2015 fue emitido por otro profesional independiente con fecha 09 de marzo de 2016 con opinión favorable sin salvedades.

Conclusión

Sobre la base de mi revisión, estoy en condiciones de manifestar que no se me han presentado circunstancias que me hicieran pensar que los estados financieros intermedios adjuntos de Laboratorios Richmond SACIF correspondientes al período de nueve meses finalizado el 30 de septiembre de 2016 no están presentados, en todos sus aspectos significativos, de acuerdo con las normas contables profesionales contenidas en la Resolución Técnica N° 26 de la Federación Argentina de Consejos Profesionales de Ciencias Económicas aplicables a los estados financieros.

Informe sobre otros requerimientos legales y reglamentarios



- a) Los estados financieros intermedios mencionados en este informe han sido preparados, en todos sus aspectos significativos, de acuerdo con las normas aplicables de la Ley de Sociedades Comerciales N° 19.550 y de la Comisión Nacional de Valores.
- b) Las cifras de los estados financieros intermedios mencionados en este informe surgen de los registros contables de la Sociedad que, en sus aspectos formales, han sido llevados de conformidad con las disposiciones legales vigentes.
- c) Los estados financieros intermedios mencionados en este informe se encuentran transcritos al libro Inventarios y balances.




- d) Como parte de mi trabajo, he revisado la Información adicional a las notas de los estados financieros separados requerida por el artículo 12 del capítulo III, Título IV de las Normas de la C.N.V. (N.T. 2013), preparada por el Directorio y sobre la cual, en lo que es materia de mi competencia, no tengo observaciones que formular.
- e) Según surge de los registros contables de la Sociedad, el pasivo devengado al 30 de septiembre de 2016 a favor del Sistema Integrado Previsional Argentino en concepto de aportes y contribuciones previsionales ascendía a \$ 6.667.840 y no era exigible a esa fecha.

Ciudad Autónoma de Buenos Aires, 10 de noviembre de 2016.


LAURA ADRIANA FISCINA
 Contadora Pública (U.N.L.Z.)
 C.P.C.E.C.A.B.A. T° 240 F° 209


 C N° 185380

 444185380


 **consejo** Profesional de Ciencias Económicas de la Ciudad Autónoma de Buenos Aires


Buenos Aires 10/11/2016 01 0 T. 79 Legalización: N° 185380

LEGALIZAMOS, de acuerdo con las facultades otorgadas a este CONSEJO PROFESIONAL por las leyes 466 (Art. 2. inc. d y j) y 20.488 (Art. 21 inc. i) la actuación profesional de fecha 10/11/2016 referida a **BALANCE** de fecha 30/ 9/2016 perteneciente a **LABORATORIOS RICHMOND S.A.** 30-50115282-6 para ser presentada ante y declaramos que la firma inserta en dicha actuación se corresponde con la que el Dr. **FISCINA LAURA ADRIANA** CP T° 0240 F° 209 que se han efectuado los controles de matrícula vigente y control formal de dicha actuación profesional de conformidad con lo previsto en la Res. C. 236/88, no implicando estos controles la emisión de un juicio técnico sobre la tarea profesional, y que firma en carácter de socio de

N° H 1441472

LA PRESENTE LEGALIZACION NO ES VALIDA SI CARECE DEL SELLO Y FIRMA DEL SECRETARIO DE LEGALIZACIONES

 **SECRETARIA DE LEGALIZACIONES**



INFORME DE LA COMISIÓN FISCALIZADORA

Ciudad Autónoma de Buenos Aires. 10 de noviembre de 2016.

A los Sres. Accionistas de
LABORATORIOS RICHMOND S.A.C.I.F.
Av. Elcano 4938
Ciudad Autónoma de Buenos Aires
CUIT: 30-50115282-6

En nuestro carácter de Comisión Fiscalizadora de LABORATORIOS RICHMOND S.A.C.I.F. de acuerdo con lo dispuesto por el inc. 5° del artículo 294 de la Ley General de Sociedades, hemos examinado los documentos detallados en el acápite I siguiente. Los documentos citados constituyen una información preparada y emitida por el Directorio de la Sociedad en ejercicio de sus funciones exclusivas. Nuestra responsabilidad es informar sobre dichos documentos basado en el trabajo que se menciona en el acápite II.

I. DOCUMENTOS EXAMINADOS:

Nuestra labor comprendió los siguientes documentos:

1. Estado Intermedio de Situación Financiera al 30 de septiembre de 2016.
2. Estado Intermedio del Resultado Integral correspondiente al período de nueve meses terminado el 30 de septiembre de 2016.
3. Estado Intermedio de Cambios en el Patrimonio correspondiente al período de nueve meses terminado el 30 de septiembre de 2016.
4. Estado de Flujos de Efectivo correspondiente al período de nueve meses terminado el 30 de septiembre de 2016.
5. Notas 1 a 28 y Anexos A. B. D. E. F. G y H a los estados financieros mencionados.
6. Información adicional a las notas a los estados financieros requerida por el Artículo 12 del Capítulo III Título IV de las normas de la Comisión Nacional de Valores (N.T. 2013), correspondiente al período de nueve meses terminado el 30 de septiembre de 2016.

II. ALCANCE DEL EXAMEN

El Directorio de la Sociedad es responsable de la preparación y presentación razonable de los estados financieros intermedios adjuntos de acuerdo con las normas contables profesionales contenidas en la Resolución Técnica N° 26 de la Federación Argentina de Consejos Profesionales de Ciencias Económicas aplicables a estados financieros e incorporadas por la Comisión Nacional de Valores a su normativa. Dichas normas, tal como se explica en la nota 3 a los estados financieros intermedios adjuntos, difieren en algunos aspectos de lo establecido en las Normas Internacionales de Información Financiera, tal como fueron aprobadas por el Consejo de Normas Internacionales de Contabilidad ("IASB", por su sigla en inglés). En la preparación de los estados financieros intermedios de Laboratorios Richmond SACIF se han aplicado las Normas Internacionales de Información Financiera adoptadas por la Federación Argentina de Consejos Profesionales de Ciencias Económicas como normas contables profesionales, tal como fueron aprobadas por el Consejo de Normas Internacionales de Contabilidad ("IASB", por su sigla en inglés), e incorporadas por la Comisión Nacional de Valores a su normativa. Asimismo el Directorio de la Sociedad es responsable del control interno que considere necesario para permitir la preparación de estados financieros libres de incorrecciones significativas.

Nuestro examen fue realizado de acuerdo con las normas de sindicatura vigentes según lo dispuesto por la Ley General de Sociedades y la Resolución Técnica N° 15 de la Federación Argentina de Consejos Profesionales de Ciencias Económicas. Dichas normas requieren que el examen de los estados contables se efectúe de acuerdo con las normas de auditoría vigentes, e incluya la verificación de la congruencia de los documentos examinados con la información sobre las decisiones societarias expuestas en actas de Directorio y Asambleas y la adecuación de dichas decisiones a la Ley y a los estatutos en lo relativo a sus aspectos formales y documentales. Para realizar nuestra tarea profesional sobre los documentos detallados en el

acápites I – ítems 1) a 6) -. nos hemos basado en la auditoría efectuada por la auditora externa Laura Adriana Fiscina, quien emitió su informe de fecha 10 de noviembre de 2016 y manifiesta que la ha hecho de conformidad con las Normas Internacionales de Encargos de Revisión (NIER) adoptadas por la Federación Argentina de Consejos Profesionales de Ciencias Económicas a través de la Resolución Técnica N° 33,, tal como fueron aprobadas por el Consejo de Normas Internacionales de Auditoría y Aseguramiento (“IAASB”, por su sigla en inglés) de la Federación Internacional de Contadores (“IFAC”, por su sigla en inglés).

Nuestra opinión contenida en los párrafos siguientes no se extiende a los criterios empresarios de administración de la Sociedad que no hemos evaluado por ser ellos de incumbencia exclusiva del Directorio y de la Asamblea.

III. DICTAMEN

Basado en el examen realizado con el alcance descrito en el acápites II., estamos en condiciones de manifestar que no se nos han presentado circunstancias que nos hicieran pensar que los estados financieros intermedios adjuntos de Laboratorios Richmond SACIF correspondientes al período de nueve meses finalizado el 30 de septiembre de 2016 no están presentados, en todos sus aspectos significativos, de acuerdo con las normas contables profesionales contenidas en la Resolución Técnica N° 26 de la Federación Argentina de Consejos Profesionales de Ciencias Económicas aplicables a los estados financieros.

IV. OTROS ASPECTOS

En cumplimiento de disposiciones vigentes, informamos que:

- a) Los estados financieros intermedios mencionados en el primer párrafo del capítulo 1 de este informe se encuentran transcritos al libro Inventarios y balances.
- b) Como parte de nuestro trabajo, cuyo alcance se describe en el acápites II. hemos revisado la “Información adicional a las notas a los estados financieros correspondiente al período de nueve meses finalizado el 30 de septiembre de 2016, requerida por el artículo 12 del Capítulo III. Título IV de las Normas de la Comisión Nacional de Valores (N.T. 2013)”. presentada por LABORATORIOS RICHMOND S.A.C.I.F. para cumplimentar las Normas de la Comisión Nacional de Valores, preparadas por el Directorio y sobre las cuales, en lo que es materia de nuestra competencia, no tenemos observaciones que formular.
- c) Se ha dado cumplimiento a lo dispuesto por el art. 294 de la Ley General de Sociedades y a las normas pertinentes de la Comisión Nacional de Valores, desde la fecha de nuestra designación, y hemos verificado la vigencia a la fecha del presente informe, de la garantía de los directores establecida por el artículo 9° del Estatuto Social y en concordancia con la Resolución N° 7/2015 y su modificatoria Resolución N° 9/2015 de la IGJ, consistente en \$ 50.000 (cincuenta mil pesos) por cada director y que han sido cubiertos con pólizas de cauciones, cuya existencia hemos verificado.
- d) En cumplimiento de lo dispuesto por la Resolución N° 622/13 de la Comisión Nacional de Valores, informamos que hemos leído el informe del auditor externo, del que se desprende lo siguiente:
 - i. Las normas de auditoría aplicadas son las aprobadas por el Consejo Profesional de Ciencias Económicas de la Ciudad Autónoma de Buenos Aires, las que contemplan los requisitos de independencia, y
 - ii. Los estados financieros intermedios mencionados en el primer párrafo del capítulo 1 de este informe han sido preparados, en todos sus aspectos significativos, de acuerdo con las normas aplicables de la Ley General de Sociedades y de la Comisión Nacional de Valores.
- e) Hemos aplicado los procedimientos sobre prevención de lavado de activos y financiación del terrorismo previstos en las correspondientes normas profesionales emitidas por el Consejo Profesional de Ciencias Económicas de la Ciudad Autónoma de Buenos Aires.


CPN Roberto A. Persico
p/ Comisión Fiscalizadora