



LABORATORIOS RICHMOND S.A.C.I.F.

Av. Elcano 4938 - Ciudad Autónoma de Buenos Aires

**ESTADOS FINANCIEROS INTERMEDIOS
POR EL PERÍODO DE 3 MESES
INICIADO EL 1º DE ENERO DE 2016
Y FINALIZADO EL 31 DE MARZO 2016
(PRESENTADOS EN FORMA COMPARATIVA)
JUNTO CON EL
INFORME DEL AUDITOR E
INFORME DEL SÍNDICO**

LABORATORIOS RICHMOND S.A.C.I.F.

Índice

Reseña informativa al 31 de marzo de 2016.

Estados financieros:

Estado intermedio de situación financiera al 31 de marzo de 2016.

Estado intermedio del resultado integral correspondiente al período de tres meses terminado el 31 de marzo de 2016.

Estado intermedio de cambios en el patrimonio correspondiente al período de tres meses terminado el 31 de marzo de 2016.

Estado intermedio de flujos de efectivo correspondiente al período de tres meses terminado el 31 de marzo de 2016.

Notas a los estados financieros intermedios correspondientes al período de tres meses terminado el 31 de marzo de 2016.

Información adicional a las notas a los estados financieros intermedios correspondientes al período de tres meses terminado el 31 de marzo de 2016, requerida por el artículo 12 del capítulo III título IV de las normas de la Comisión Nacional de Valores (N.T. 2013).

Informe de los auditores independientes.

Informe de la Comisión Fiscalizadora.

LABORATORIOS RICHMOND S.A.C.I.F.**RESEÑA INFORMATIVA SOBRE LOS ESTADOS FINANCIEROS INTERMEDIOS AL 31 DE MARZO DE 2016**
Información requerida por el apartado b.2) del art. 1° del Capítulo I Título IV de las normas de la Comisión Nacional de Valores (N.T. 2013)**1. BREVE COMENTARIO SOBRE LAS ACTIVIDADES DE LA SOCIEDAD**

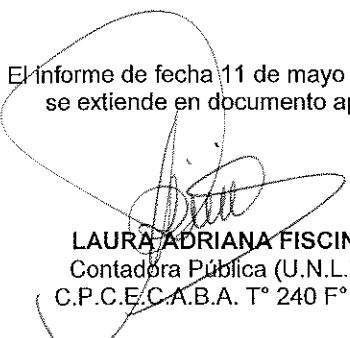
En el estado de resultados se puede apreciar la existencia de una utilidad neta operativa (deduciendo de las ventas netas de bienes y servicios los correspondientes costo de los bienes y servicios vendidos, los gastos de comercialización y administración) de \$ 34.305.440.-

2. ESTRUCTURA FINANCIERA CONSOLIDADA

	<u>31/03/2016</u>	<u>31/03/2015</u>	<u>31/03/2014</u>	<u>31/03/2013 *</u>
ACTIVO CORRIENTE	455.235.494	288.395.125	208.010.720	172.278.328
ACTIVO NO CORRIENTE	101.319.085	92.804.267	90.643.462	99.325.546
TOTAL ACTIVO	556.554.579	381.199.392	298.654.182	271.603.874
PASIVO CORRIENTE	354.829.377	243.495.739	182.400.506	142.891.966
PASIVO NO CORRIENTE	105.748.858	53.655.721	50.452.996	38.018.898
TOTAL PASIVO	460.578.235	297.151.460	232.853.502	180.910.864
PATRIMONIO NETO	95.976.344	84.047.932	65.800.680	90.693.010
TOTAL PASIVO Y PATRIMONIO NETO	556.554.579	381.199.392	298.654.182	271.603.874

* Según normas locales

El informe de fecha 11 de mayo de 2016
se extiende en documento aparte


LAURA ADRIANA FISCINA
Contadora Pública (U.N.L.Z.)
C.P.C.E.C.A.B.A. T° 240 F° 209

Por Comisión Fiscalizadora


CPN ROBERTO A. PERSICO
Síndico Titular


MARCELO R. FIGUEIRAS
Presidente

3. ESTRUCTURA DE RESULTADOS

	<u>31/03/2016</u>	<u>31/03/2015</u>	<u>31/03/2014</u>	<u>31/03/2013 *</u>
RESULTADO OPERATIVO ORDINARIO	34.305.440	4.435.627	2.816.495	247.120
RESULTADOS FINANCIEROS	(35.058.440)	(14.135.054)	(21.917.052)	(3.659.054)
OTROS INGRESOS Y EGRESOS	1.359.611	2.636.061	1.637.610	1.909.777
RESULTADO NETO ORDINARIO	606.611	(7.063.366)	(17.462.948)	(1.502.157)
IMPUESTO A LAS GANANCIAS	(751.489)	816.303	(562.899)	241.793
RESULTADO NETO	<u>(144.878)</u>	<u>(6.247.063)</u>	<u>(18.025.847)</u>	<u>(1.260.364)</u>

* Según normas locales

4. ESTRUCTURA DEL FLUJO DE EFECTIVO COMPARATIVA CON EL MISMO PERÍODO DEL EJERCICIO ANTERIOR:

	<u>31/03/2016</u>	<u>31/03/2015</u>	<u>31/03/2014</u>	<u>31/03/2013 *</u>
FONDOS GENERADOS (APLICADOS) A LAS ACTIVIDADES OPERATIVAS	16.241.931	9.368.786	4.576.185	(10.049.673)
FONDOS APLICADOS A LAS ACTIVIDADES DE INVERSIÓN	(3.604.006)	(263.893)	(1.544.050)	(517.179)
FONDOS (APLICADOS) GENERADOS POR LAS ACTIVIDADES DE FINANCIACIÓN	(20.612.624)	(11.601.066)	4.353.749	16.296.738
TOTAL DE FONDOS GENERADOS APLICADOS) DURANTE EL PERÍODO	<u>(7.974.699)</u>	<u>(2.496.173)</u>	<u>7.385.884</u>	<u>5.729.886</u>

* Según normas locales

El informe de fecha 11 de mayo de 2016 se extiende en documento aparte


LAURA ADRIANA FISCINA
 Contadora Pública (U.N.L.Z.)
 C.P.C.E.C.A.B.A. T° 240 F° 209

Por Comisión Fiscalizadora


CPN ROBERTO A. PERSICO
 Síndico Titular


MARCELO R. FIGUEIRAS
 Presidente

5. VOLUMEN DE PRODUCCIÓN Y VENTAS

	<u>31/03/2016</u>	<u>31/03/2015</u>	<u>31/03/2014</u>	<u>31/03/2013</u>	<u>31/03/2012</u>
VOLUMEN DE PRODUCCIÓN	1.912.046	1.079.390	2.241.141	1.115.058	1.805.313
VOLUMEN DE VENTAS					
(a) En el mercado local	662.760	566.695	721.223	1.373.124	1.238.996
(b) En el mercado externo	270.618	242.678	491.902	165.537	276.649
TOTAL DE (a) + (b)	933.378	809.373	1.213.125	1.538.661	1.515.645

6. ÍNDICES

	<u>31/03/2016</u>	<u>31/03/2015</u>	<u>31/3/2014</u>	<u>31/3/2013*</u>
LIQUIDEZ (1)	1,28	1,18	1,14	1,21
SOLVENCIA (2)	0,21	0,28	0,28	0,51
INMOVILIZACIÓN DEL CAPITAL (3)	0,18	0,24	0,30	0,37

* Según normas locales

(1) Activo corriente / Pasivo corriente

(2) Patrimonio Neto Total / Pasivo Total

(3) Activo no corriente / Total del Activo

El informe de fecha 11 de mayo de 2016
se extiende en documento aparte


LAURA ADRIANA FISCINA
Contadora Pública (U.N.L.Z.)
C.P.C.E.C.A.B.A. T° 240 F° 209

Por Comisión Fiscalizadora


CPN ROBERTO A. PERSICO
Síndico Titular


MARCELO R. FIGUEIRAS
Presidente

7. PERSPECTIVAS

En el próximo trimestre y durante el resto del año, se espera incrementar significativamente la venta de licitaciones impulsado fuertemente por el crecimiento de los nuevos productos lanzados al mercado a fines del 2015. Los nombrados incrementos se darán principalmente en la línea HIV.

En Comercio Exterior, las perspectivas para el año 2016 son continuar con los ratios de crecimiento experimentados en los últimos años, a través de:

- La consolidación de Medio Oriente alcanzando los niveles previstos de venta.
- El inicio de nuevos destinos como Libano.
- El registro de nuevos productos en los destinos ya desarrollados.
- La participación en Licitaciones Internacionales con nuestros productos de Oncología, SIDA y SNC.

8. ADOPCIÓN DE LAS NORMAS INTERNACIONALES DE INFORMACIÓN FINANCIERA ("NIIF")

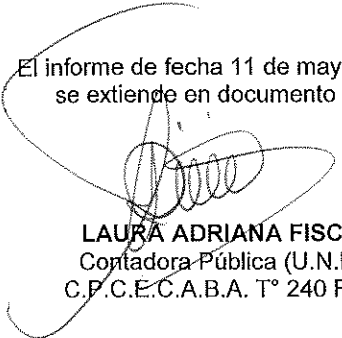
Situación general:

A partir del ejercicio intermedio de junio 2015 en cumplimiento con las normas de la Comisión Nacional de Valores, adoptamos para nuestros estados contables las NIIF. A tales efectos, a lo largo del año 2014 se realizaron una serie de actividades para preparar el camino para su eficiente implementación hasta llegar a su adopción plena con los estados contables intermedios de junio del 2015. Consideramos haber alcanzado exitosamente a cubrir los diversos requerimientos (de capacitación, sistemas, controles de la transición, etc.) necesarios para una adecuada implementación de las NIIF.

Algunas de las tareas realizadas para la adopción de las NIIF's fueron las siguientes:

- Ingreso de personal especializado en la materia.
- Capacitación del personal en la Compañía.
- Desarrollos de sistemas, para poder procesar la información cumpliendo con los requisitos de las nuevas normas y los demás requerimientos aplicables (por ejemplo, derivados de normas impositivas)

El informe de fecha 11 de mayo de 2016
se extiende en documento aparte


LAURA ADRIANA FISCINA
Contadora Pública (U.N.L.Z.)
C.P.C.E.C.A.B.A. T° 240 F° 209

Por Comisión Fiscalizadora



CPN ROBERTO A. PERSICO
Síndico Titular


MARCELO R. FIGUEIRAS
Presidente

- Relevamiento de los diversos sectores de la Compañía, para controlar la implementación coordinada de los nuevos estándares contables
- Relevamiento de las implicancias de la adopción de las NIIF en las diversas áreas de actividad de la Compañía

Ciudad Autónoma de Buenos Aires, 11 de mayo de 2016

El informe de fecha 11 de mayo de 2016
se extiende en documento aparte



LAURA ADRIANA FISCINA
Contadora Pública (U.N.L.Z.)
C.P.C.E.C.A.B.A. T° 240 F° 209

Por Comisión Fiscalizadora



CPN ROBERTO A. PERSICO
Síndico Titular



MARCELO R. FIGUEIRAS
Presidente

LABORATORIOS RICHMOND S.A.C.I.F.

ESTADOS FINANCIEROS INTERMEDIOS
CORRESPONDIENTES AL PERÍODO DE TRES MESES
TERMINADO EL 31 DE MARZO DE 2016
(PRESENTADOS EN FORMA COMPARATIVA)

LABORATORIOS RICHMOND S.A.C.I.F.

EJERCICIO ECONÓMICO N° 60

ESTADOS FINANCIEROS INTERMEDIOS CORRESPONDIENTES AL PERÍODO DE TRES MESES
INICIADO EL 1° DE ENERO DE 2016 Y FINALIZADO EL 31 DE MARZO DE 2015 (presentados en forma
comparativa)

Actividad principal: Industria de productos farmacéuticos y otras especialidades medicinales, productos químicos, sintéticos y plásticos.

Domicilio Legal: Av. Elcano 4938 - Ciudad Autónoma de Buenos Aires

Fecha de inscripción en la Inspección General de Justicia:

- Del estatuto: 24 de agosto de 1959.
- De la última modificación inscripta: 08 de mayo de 2015

Número de inscripción en la Inspección General de Justicia: 2.332 del folio 58 del libro 52 Tomo A


Fecha de finalización del plazo de duración de la Sociedad: 22 de diciembre de 2057

COMPOSICIÓN DEL CAPITAL SOCIAL

(en pesos)

	<u>Suscripto</u>
27.254.323 acciones ordinarias, nominativas no endosables, de valor nominal \$1 cada una y con derecho a un voto por acción	27.254.323
19.271.700 acciones preferidas serie A, nominativas no endosables, de valor nominal \$1 cada una y con derecho a un voto por acción	19.271.700
20.058.300 acciones preferidas serie B, nominativas no endosables, de valor nominal \$1 cada una y con derecho a un voto por acción	20.058.300
	<u>66.584.323</u>

El informe de fecha 11 de mayo de 2016
se extiende en documento aparte


LAURA ADRIANA FISCINA
Contadora Pública (U.N.L.Z.)
C.P.C.E.C.A.B.A. T° 240 F° 209

Por Comisión Fiscalizadora


CPN ROBERTO A. PERSICO
Síndico Titular



MARCELO R. FIGUEIRAS
Presidente

LABORATORIOS RICHMOND S.A.C.I.F.
ESTADO INTERMEDIO DE SITUACIÓN FINANCIERA AL 31 DE MARZO DE 2016 (presentado en forma comparativa)
(en pesos)

	Nota / Anexo	31/03/2016	31/12/2015
ACTIVO			
ACTIVO CORRIENTE			
Efectivo y equivalentes de efectivo	6	8.879.020	16.444.871
Otros activos Financieros	7	85.520	494.368
Créditos por ventas	8.a	252.511.251	258.329.750
Otros créditos	8.b	28.911.002	13.302.909
Inventarios	9	164.848.701	142.137.956
TOTAL ACTIVO CORRIENTE		455.235.494	430.709.854
ACTIVO NO CORRIENTE			
Otros Activos Financieros	7	12.474	12.474
Otros créditos	8.b	147.576	147.576
Activo por impuesto diferido	8c / 16	4.961.606	7.510.008
Propiedades, planta y equipo	Anexo A	55.560.388	55.316.271
Activos intangibles	Anexo B	9.216.608	7.716.894
Llave de negocio	10	31.420.433	31.420.433
TOTAL ACTIVO NO CORRIENTE		101.319.085	102.123.656
TOTAL ACTIVO		556.554.579	532.833.510
PASIVO			
PASIVO CORRIENTE			
Deudas comerciales	11	177.375.667	161.772.038
Préstamos	12	126.156.415	139.651.259
Remuneraciones y cargas sociales	13	6.883.926	7.355.466
Cargas fiscales	14	2.421.009	10.223.219
Otros pasivos	15	41.992.360	18.701.385
TOTAL PASIVO CORRIENTE		354.829.377	337.703.367
PASIVO NO CORRIENTE			
Deudas comerciales	11	80.257.962	66.400.244
Préstamos	12	25.490.896	32.608.676
TOTAL PASIVO NO CORRIENTE		105.748.858	99.008.920
TOTAL PASIVO		460.578.235	436.712.287
Capital social		27.254.323	27.254.323
Acciones Preferidas Serie "A"		19.271.700	19.271.700
Acciones Preferidas Serie "B"		20.058.300	20.058.300
Reserva legal		1.548.235	1.548.235
Reserva facultativa		24.883.500	24.883.500
Resultados No asignados		3.105.164	(2.721.063)
Resultados del período		(144.878)	5.826.228
PATRIMONIO NETO (según estados respectivos)		95.976.344	96.121.223
TOTAL PASIVO y PATRIMONIO NETO		556.554.579	532.833.510

Las notas 1 a 27 forman parte integrante de estos estados financieros.

El informe de fecha 11 de mayo de 2016 se extiende en documento aparte


LAURA ADRIANA FISCINA
Contadora Pública (U.N.L.Z.)
C.P.C.E.C.A.B.A. T° 240 F° 209

Por Comisión Fiscalizadora


CPN ROBERTO A. PERSICO
Síndico Titular


MARCELO R. FIGUEIRAS
Presidente

LABORATORIOS RICHMOND S.A.C.I.F.
 ESTADO INTERMEDIO DEL RESULTADO INTEGRAL CORRESPONDIENTE AL PERÍODO DE TRES
 MESES TERMINADO EL 31 DE MARZO DE 2016 (presentado en forma comparativa)
 (en pesos)

	<u>31/03/2016</u>	<u>31/03/2015</u>
Ventas netas de bienes y servicios (Nota 17)	136.205.206	78.490.082
Costo de los bienes y servicios vendidos (Anexo F)	<u>(56.492.106)</u>	<u>(43.177.742)</u>
Resultado bruto	79.713.100	35.312.340
Gastos de comercialización (Anexo H)	(31.576.313)	(20.982.705)
Gastos de administración (Anexo H)	<u>(13.831.347)</u>	<u>(9.894.008)</u>
Subtotal - Ganancia	34.305.440	4.435.627
Resultados financieros generados por activos		
- Intereses y actualizaciones	(1.179.444)	(679.933)
- Diferencia de cambio	3.446.625	228.418
Subtotal	2.267.181	(451.515)
Resultados financieros generados por pasivos		
- Intereses y actualizaciones	(8.096.582)	(9.619.894)
- Diferencia de cambio	<u>(29.229.039)</u>	<u>(4.063.645)</u>
Subtotal	<u>(37.325.621)</u>	<u>(13.683.539)</u>
Resultados financieros netos y por tenencia	(35.058.440)	(14.135.054)
Otros ingresos y egresos (Nota 18)	1.359.611	2.636.061
Resultado antes de impuesto a las ganancias	606.611	(7.063.366)
Impuesto a las ganancias (Nota 21)	<u>(751.489)</u>	<u>816.303</u>
Resultado neto del período	(144.878)	(6.247.063)

Las notas 1 a 27 forman parte integrante de estos estados financieros.

El informe de fecha 11 de mayo de 2016
 se extiende en documento aparte


LAURA ADRIANA FISCINA
 Contadora Pública (U.N.L.Z.)
 C.P.C.E.C.A.B.A. T° 240 F° 209

Por Comisión Fiscalizadora


CPN ROBERTO A. PERSICO
 Síndico Titular


MARCELO R. FIGUEIRAS
 Presidente


LABORATORIOS RICHMOND S.A.C.I.F.
 ESTADO INTERMEDIO DE CAMBIOS EN EL PATRIMONIO CORRESPONDIENTE AL PERÍODO DE TRES MESES TERMINADO EL 31 DE MARZO DE 2016
 (presentado en forma comparativa)
 (en pesos)

	31/03/2016						31/03/2015
	Capital Suscripto		Resultados Acumulados				Total del Patrimonio Neto
	Acciones Ordinarias	Acciones Preferidas	Reserva Legal	Reserva Facultativa	Resultados no asignados	Total del Patrimonio Neto	
Saldos al inicio del ejercicio 01/01/2016	27.254.323	39.330.000	1.548.235	24.883.500	3.105.164	96.121.222	90.294.995
Resultado del periodo	-	-	-	-	(144.878)	(144.878)	(6.247.063)
Saldos al 31 de Marzo de 2016	27.254.323	39.330.000	1.548.235	24.883.500	2.960.286	95.976.344	84.047.932


Las notas 1 a 27 forman parte integrante de estos estados financieros.

El informe de fecha 11 de mayo de 2016
 se extiende en documento aparte

Por Comisión Fiscalizadora


LAURA ADRIANA FISCINA
 Contadora Pública (U.N.L.Z.)
 C.P.C.E.C.A.B.A. T° 240 F° 209


CPN ROBERTO A. PERSICO
 Sindico Titular

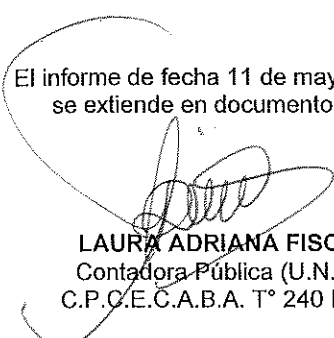

MARCELO R. FIGUEIRAS
 Presidente

LABORATORIOS RICHMOND S.A.C.I.F.
 ESTADO DE FLUJOS DE EFECTIVO CORRESPONDIENTE AL PERÍODO DE TRES MESES
 TERMINADO EL 31 DE MARZO DE 2016 (presentado en forma comparativa)
 (en pesos)

VARIACION DEL EFECTIVO	31/03/2016	31/03/2015
Efectivo al inicio del ejercicio	16.939.239	6.105.633
Disminución neto del efectivo	(7.974.699)	(2.496.173)
Efectivo al cierre del período	<u>8.964.540</u>	<u>3.609.460</u>
CAUSAS DE VARIACION DE LOS FONDOS		
Resultado neto del período	(144.878)	(6.247.063)
Más:		
Ajustes para arribar al flujo neto de efectivo proveniente de las actividades operativas:		
Impuesto a las ganancias	751.489	(816.303)
Aumento de provisión para deudores incobrables	600.000	-
(Disminución) Aumento de provisión para bonificaciones	(529.432)	595.003
Aumento de provisión por desvalorización de bienes de cambio	4.007	-
Depreciación de bienes de uso	1.607.880	1.396.594
Amortización activos intangibles	252.295	165.853
Resultado por valor actual de créditos y deudas a largo plazo	(3.255.758)	1.388.203
Cambios en activos y pasivos		
Disminución neto de créditos por ventas	6.197.931	12.841.865
Aumento neto de otros créditos	(13.059.692)	(617.192)
Aumento neto de inventarios	(22.714.752)	(16.661.701)
Aumento neto de deudas comerciales	32.717.105	17.752.871
(Disminución) Aumento neto de remuneraciones y cargas sociales	(471.540)	3.198.097
Aumento (Disminución) neto de cargas fiscales	(8.553.699)	(4.311.094)
Aumento neto de otros pasivos	23.290.975	683.653
Disminución de provisiones	(450.000)	-
Flujo neto de efectivo utilizado en las actividades operativas	<u>16.241.931</u>	<u>9.368.786</u>
Actividades de Inversión		
Adquisición de bienes de uso	(1.851.997)	(573.430)
Adquisición de activos intangibles	(1.752.009)	(68.006)
Disminución neta de inversiones	-	377.543
Flujo neto de efectivo utilizado en las actividades de inversión	<u>(3.604.006)</u>	<u>(263.893)</u>
Actividades de Financiación		
Disminución neta de préstamos	(20.612.624)	(11.601.066)
Flujo neto de efectivo generado por las actividades de financiación	<u>(20.612.624)</u>	<u>(11.601.066)</u>
Disminución neta del efectivo	<u>(7.974.699)</u>	<u>(2.496.173)</u>

Las notas 1 a 27 forman parte integrante de estos estados financieros.

El informe de fecha 11 de mayo de 2016
se extiende en documento aparte


LAURA ADRIANA FISCINA
 Contadora Pública (U.N.L.Z.)
 C.P.C.E.C.A.B.A. T° 240 F° 209

Por Comisión Fiscalizadora


CPN ROBERTO A. PERSICO
 Síndico Titular


MARCELO R. FIGUEIRAS
 Presidente

**LABORATORIOS RICHMOND S.A.C.I.F.
NOTAS A LOS ESTADOS FINANCIEROS CORRESPONDIENTES AL PERÍODO DE TRES MESES
TERMINADO EL 31 DE MARZO DE 2016 (presentadas en forma comparativa)
(en pesos)**

1. INFORMACIÓN GENERAL

Laboratorios Richmond S.A.C.I.F. (en adelante, mencionada indistintamente como "Laboratorios Richmond S.A.C.I.F." o la "Sociedad") es una sociedad constituida bajo las leyes de la República Argentina, inscripta en el Registro Público de Comercio el 24 de agosto de 1959. La fecha de finalización del contrato social es el 22 de diciembre de 2057. Su domicilio legal se encuentra en Avenida Elcano 4.938, Ciudad Autónoma de Buenos Aires.

La actividad principal de la Sociedad es la elaboración y comercialización de productos farmacéuticos y otras especialidades medicinales, productos químicos, sintéticos y plásticos.

El 4 de diciembre de 2012, la Sociedad lanzó al mercado su primera Obligación Negociable en la Bolsa de Comercio de Buenos Aires bajo el régimen del Decreto 1.087/93 y el artículo 21 de las Normas de la Comisión Nacional de Valores. Se ofertó por un monto de 15 millones de pesos a 36 meses de plazo y fue íntegramente suscripta. Los fondos obtenidos fueron utilizados para la adquisición de activos fijos y la financiación del capital de trabajo. La tasa que rigió durante el período referido es Badlar más 5 puntos y se amortiza semestralmente; la amortización se efectúa en pagos semestrales iguales y consecutivos. Este lanzamiento implicó a la Sociedad mayor nivel de rigurosidad en su sistema de información y constituye un importante antecedente para las alternativas que ese ámbito bursátil brinda a las empresas que pueden accederlo. Dicha obligación negociable fue cancelada en su totalidad al 31 de diciembre de 2015.

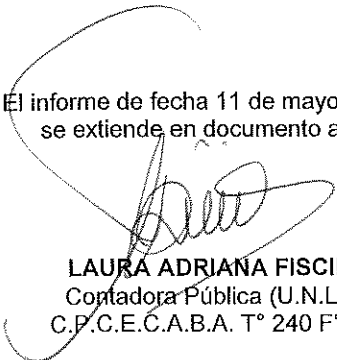
Con fecha 15 de julio de 2015, la Sociedad lanzó al mercado un Programa de emisión de Obligaciones Negociables en la Bolsa de Comercio de Buenos Aires por un monto máximo de hasta USD 7.000.000. El primer tramo se realizó con una colocación por un monto \$ 20.000.000. El capital suscripto será devuelto en un plazo de 36 meses a la tasa Badlar más 2,95 puntos.

2. ADOPCIÓN DE LAS NORMAS INTERNACIONALES DE INFORMACIÓN FINANCIERA

Por aplicación de las normas de la Comisión Nacional de Valores y de la Resolución Técnica N° 26 en su texto ordenado según la Resolución Técnica N° 29 de la F.A.C.P.C.E., la Sociedad deberá aplicar en la preparación de sus estados financieros las Normas Internacionales de Información Financiera ("NIIF") emitidas por el Consejo de Normas Internacionales de Contabilidad (IASB, según sus siglas en inglés) en su totalidad a partir del ejercicio iniciado el 1° de enero de 2015.

La adopción de estas normas ha originado cambios en las políticas contables de la Sociedad y su reconocimiento se efectuó en los estados financieros del ejercicio terminado el 31 de diciembre de 2015. Asimismo, se ha reestructurado la presentación de los estados financieros al 31 de diciembre de 2013, y 31 de diciembre de 2014 para fines comparativos, por la adopción de las NIIF.

El informe de fecha 11 de mayo de 2016
se extiende en documento aparte


LAURA ADRIANA FISCINA
Contadora Pública (U.N.L.Z.)
C.P.C.E.C.A.B.A. T° 240 F° 209

Por Comisión Fiscalizadora


CPN ROBERTO A. PERSICO
Síndico Titular


MARCELO R. FIGUEIRAS
Presidente

3. BASES DE PREPARACIÓN DE LOS ESTADOS FINANCIEROS

3.1 Bases de preparación

Los estados financieros intermedio, se presentan en el período de tres meses finalizado el 31 de marzo de 2016 sobre la base de la aplicación de las Normas Internacionales Información Financiera ("NIIF"). La adopción de dichas normas, tal como fueron emitidas por el Consejo de Normas Internacionales de Contabilidad ("IASB" por su sigla en inglés) fue resuelta por la Resolución Técnica N° 26 (texto ordenado) de la Federación Argentina de Consejos Profesionales de Ciencias Económicas ("F.A.C.P.C.E.") y por las Normas de la CNV. Las NIIF son de aplicación obligatoria para la Sociedad, según la norma contable profesional y las normas regulatorias antes citadas. Los efectos de los cambios que origina la aplicación de las NIIF se presentan en la nota 26.

Los presentes estados financieros intermedios de la Sociedad por el período de tres meses finalizado al 31 de marzo de 2016, han sido preparados de conformidad con la Norma Internacional de Contabilidad (NIC) 34 "Información Financiera Intermedia".

Los importes y otra información correspondiente al ejercicio económico finalizado el 31 de diciembre de 2015 son parte integrante de los estados financieros mencionados precedentemente y tienen el propósito de que se lean sólo en relación con esos estados financieros.

La moneda legal en la República Argentina es el peso.

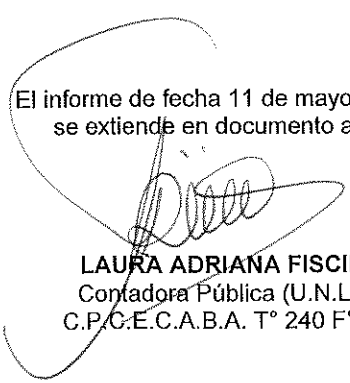
3.2 Normas contables aplicables

Los estados financieros han sido preparados sobre la base del costo histórico. Por lo general, el costo histórico se basa en el valor razonable de la contraprestación otorgada a cambio de los activos.

Las políticas contables principales se describen en la nota 4.

La preparación de los estados financieros, cuya responsabilidad es del Directorio de la Sociedad, requiere efectuar ciertas estimaciones contables y que los administradores realicen juicios al aplicar las normas contables. Las áreas con mayor grado de complejidad y que requieren mayores juicios, o aquellas en las que las asunciones o estimaciones resultan significativas, se detallan en la nota 5.

El informe de fecha 11 de mayo de 2016
se extiende en documento aparte


LAURA ADRIANA FISCINA
Contadora Pública (U.N.L.Z.)
C.P.C.E.C.A.B.A. T° 240 F° 209

Por Comisión Fiscalizadora


CPN ROBERTO A. PERSICO
Síndico Titular


MARCELO R. FIGUEIRAS
Presidente

3.3 Normas e interpretaciones emitidas no adoptadas a la fecha

La Sociedad no adoptó las NIIF que se detallan a continuación, que fueron emitidas, pero a la fecha no han sido adoptadas, dado que su aplicación no es exigida al cierre del período terminado el 31 de marzo de 2016:

Norma	Denominación
NIIF 9 (modificada en 2014)	Instrumentos financieros ⁽¹⁾
NIIF 15 (publicada en 2014)	Ingresos ⁽²⁾
Modificaciones a las NIIF (ciclo anual 2012-2014)	Varias ⁽²⁾
NIC 27 (modificada en 2014)	Estados financieros separados ⁽³⁾
NIIF 10 (modificada en 2014)	Estados financieros consolidados ⁽³⁾
NIC 28 (modificada en 2014)	Inversión en asociadas y acuerdos conjuntos ⁽³⁾
NIIF 11 (modificada en 2014)	Acuerdos conjuntos ⁽³⁾
NIC 16 y NIC 38 (modificada en 2014)	Propiedades, planta y equipo y Activos intangibles ⁽³⁾
Modificaciones a la NIC 1	Presentación de estados financieros ⁽³⁾
NIIF 16 (publicada en 2016)	Arrendamientos ⁽⁴⁾


- (1) De aplicación obligatoria en los ejercicios que se inicien el o con posterioridad al 1° de enero de 2018 admitiéndose su aplicación anticipada.
- (2) De aplicación obligatoria a partir del 1 de enero de 2017 admitiéndose su aplicación anticipada.
- (3) Mejoras aplicables en los ejercicios que se inicien el o con posterioridad al 1° de julio de 2016.
- (4) Nueva norma aplicable para ejercicios que se inicien el o con posterioridad al 1° de enero de 2019.

- La NIIF 9 Instrumentos Financieros emitida en noviembre de 2009 y modificada en octubre de 2010 y noviembre de 2013 introduce nuevos requerimientos para la clasificación, medición y bajas de activos y pasivos financieros.

La NIIF 9 requiere que todos los activos financieros que están dentro del alcance de la NIC 39 Instrumentos financieros – Reconocimiento y medición, sean medidos posteriormente a costo amortizado o valor razonable. Específicamente, las inversiones en deuda que son mantenidas dentro de un modelo de negocio cuyo objetivo es cobrar los flujos de efectivo contractuales, y que tienen flujos de efectivo contractuales que son sólo pagos de capital o interés sobre el capital vigente, son, por lo general, medidos al costo amortizado al cierre de los períodos contables posteriores. Todas las demás inversiones de deuda o patrimonio son medidas a los valores razonables al cierre de los períodos contables posteriores.

El efecto más significativo de la NIIF 9 en relación a clasificación y medición de pasivos financieros se refiere a la contabilización de los cambios en el valor razonable de pasivos financieros (designados como pasivos financieros al valor razonable con cambios en resultados) atribuibles a cambios en el riesgo crediticio de dicho pasivo. Específicamente, de acuerdo con la NIIF 9, para pasivos financieros que se designan como pasivos financieros al valor razonable con cambios en resultados, el monto del

El informe de fecha 11 de mayo de 2016 se extiende en documento aparte


LAURA ADRIANA FISCINA
 Contadora Pública (U.N.L.Z.)
 C.P.C.E.C.A.B.A. T° 240 F° 209

Por Comisión Fiscalizadora


CPN ROBERTO A. PERSICO
 Síndico Titular


MARCELO R. FIGUEIRAS
 Presidente

cambio en el valor razonable del pasivo financiero que es atribuible a los cambios en el riesgo crediticio de esa deuda es reconocido a través de otros resultados integrales, a menos que el reconocimiento de esos cambios en otros resultados integrales creara o incrementara un desajuste contable. Los cambios en el valor razonable atribuibles al riesgo crediticio de un pasivo financiero no son posteriormente reclasificados a resultados. Anteriormente, de acuerdo con la NIC 39, el monto total del cambio en el valor razonable del pasivo financiero designado a valor razonable con cambios en resultados, era reconocido en pérdidas y ganancias.

La NIIF 9 es aplicable no antes de los periodos anuales que comiencen después del 1 de enero de 2018.

El Directorio anticipa que la NIIF 9 será adoptada en los estados financieros de la Sociedad para el ejercicio que comienza el 1 de enero de 2018. Es probable que los cambios no afecten en forma significativa los montos expuestos en relación a activos y pasivos financieros de la Sociedad. Sin embargo, no es posible determinar en forma razonable el impacto del efecto potencial hasta que se realice un análisis detallado.

- La NIIF 15 reemplazará a las NIC 11 y NIC 18, así como a las interpretaciones relacionadas con ellas (CINIIF 13, CINIIF 15, CINIIF 18 y SIC 31). El principio básico de la norma es que las entidades reconocerán los ingresos procedentes de la transferencia de bienes o prestación de servicios a clientes por importes que reflejen la contraprestación a la cual la entidad espera tener derecho a cambio de esos bienes o servicios. Los nuevos criterios pueden cambiar qué bienes se agrupan o separan a efectos del reconocimiento de ingresos. La nueva norma proporciona un modelo único basado en cinco pasos que se aplicarán a todos los contratos con los clientes, que van desde la identificación de estos con el cliente y las obligaciones de desempeño en los mismos, la determinación del precio de la transacción, la asignación del precio de la misma para las obligaciones de ejecución de los contratos y el reconocimiento del ingreso cuando la entidad satisface una obligación de desempeño.

La NIIF 15 es efectiva desde el 1 de enero de 2017, permitiéndose su aplicación anticipada. La Sociedad tiene que evaluar los efectos de la misma y anticipa que será adoptada en los estados financieros de la Sociedad para el ejercicio económico que comienza el 1 de enero de 2017.


- La NIC 27 Estados financieros separados emitida en abril de 1989, reformada en 1994 y modificada en diciembre 2003, junio 2005, enero 2008, mayo 2008, mayo 2010, mayo 2011, octubre 2012 y agosto 2014, establece requerimientos de contabilización y exposición en los estados financieros individuales.

Las últimas modificaciones introducidas en la norma en agosto de 2014 permiten que las inversiones en subsidiarias, negocios conjuntos y asociadas sean opcionalmente contabilizados utilizando el método de la participación (VPP) en los estados financieros separados de una entidad controlante.

El Directorio anticipa que los cambios no afectarán a la Sociedad dado que, a la fecha de los presentes estados financieros, la Sociedad no posee participaciones que requieran la presentación de estados financieros consolidados.

- Las enmiendas realizadas en diciembre 2014 a las NIIF 10 "Consolidación", NIIF 12 "Revelaciones de intereses en otras entidades" y NIC 28 "Inversiones en asociadas y negocios conjuntos", se enfoca en temas que surgieron por la aplicación de la excepción de consolidación para entidades de inversión.

El informe de fecha 11 de mayo de 2016 se extiende en documento aparte


LAURA ADRIANA FISCINA
Contadora Pública (U.N.L.Z.)
C.P.C.E.C.A.B.A. T° 240 F° 209

Por Comisión Fiscalizadora


CPN ROBERTO A. PERSICO
Síndico Titular


MARCELO R. FIGUEIRAS
Presidente


El Directorio anticipa que los cambios no afectarán a la Sociedad dado que, a la fecha de los presentes estados financieros, la Sociedad no posee participaciones que requieran la presentación de estados financieros consolidados.

- La NIIF 16 emitida en enero de 2016 establece cómo los emisores reconocerán, medirán y revelarán los contratos de arrendamientos en los estados financieros. La norma lleva a la mayoría de los contratos de arrendamiento en la contabilidad de los arrendatarios a un modelo único, eliminando la distinción entre arrendamientos operativos y financieros. La contabilidad de los arrendadores, sin embargo, se mantiene prácticamente sin cambios, conservando la distinción entre arrendamientos operativos y financieros.

La NIIF 16 será efectiva para los ejercicios que se inicien a partir del 1° de enero de 2019. Se permite su adopción anticipada. Sin embargo, la entidad no puede adoptar la NIIF 16 antes de adoptar la NIIF 15, "Ingresos procedentes de contratos con clientes".

El Directorio anticipa que la NIIF 16 será adoptada en los estados financieros para el ejercicio anual que comienza el 1° de enero de 2019. Es probable que los cambios no afecten en forma significativa los montos expuestos en relación a activos y pasivos financieros de la Sociedad. Sin embargo, no es posible determinar en forma razonable el impacto del efecto potencial hasta que se realice un análisis detallado.

El informe de fecha 11 de mayo de 2016
se extiende en documento aparte


LAURA ADRIANA FISCINA
Contadora Pública (U.N.L.Z.)
C.P.C.E.C.A.B.A. T° 240 F° 209

Por Comisión Fiscalizadora


CPN ROBERTO A. PERSICO
Síndico Titular


MARCELO R. FIGUEIRAS
Presidente

4. PRINCIPALES POLÍTICAS CONTABLES

a) Moneda funcional y de presentación

Las partidas de los estados financieros de la Sociedad son medidas utilizando la moneda del ambiente económico principal en que funciona (la moneda funcional). La moneda funcional de la Sociedad es el peso (moneda de curso legal en la República Argentina), siendo ésta la moneda de presentación de los estados financieros.

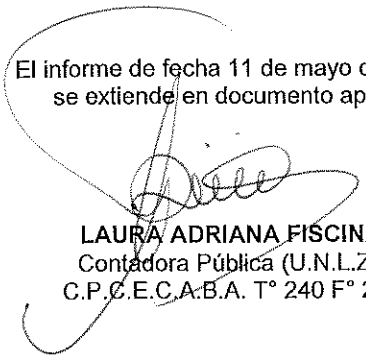
b) Efectivo y equivalentes de efectivo

- En moneda nacional: a su valor nominal.
- En moneda extranjera: a su valor nominal convertido al tipo de cambio vigente al cierre del ejercicio. Las diferencias de cambio fueron imputadas al resultado de cada ejercicio.

c) Créditos y deudas

- **En moneda nacional:** a su valor nominal incorporando los intereses devengados según las cláusulas específicas de cada operación al cierre de cada ejercicio, considerando el valor actual del flujo neto de fondos a percibir o desembolsar, calculado en caso de que el ajuste a valor actual resulte significativo.
- **En moneda extranjera:** a su valor nominal en moneda extranjera, convertido al tipo de cambio vigente al cierre de cada ejercicio para la liquidación de estas operaciones, considerando el valor actual del flujo neto de fondos a percibir o desembolsar, calculado en caso de que el ajuste a valor actual resulte significativo. Los deudores por ventas al cierre de cada ejercicio se encuentran regularizados por una previsión para deudores de dudoso cobro, la cual se ha constituido para adecuar la valuación de dichos créditos. Dicha previsión se determinó mediante el análisis de la cartera de clientes, calculando su probabilidad de riesgo de incobrabilidad teniendo en cuenta la antigüedad de los saldos, la experiencia adquirida, la política de crédito y la situación de plaza, conjuntamente con las consideraciones de los asesores legales externos de la Sociedad.

El informe de fecha 11 de mayo de 2016
se extiende en documento aparte


LAURA ADRIANA FISCINA
Contadora Pública (U.N.L.Z.)
C.P.C.E.C.A.B.A. T° 240 F° 209

Por Comisión Fiscalizadora


CPN ROBERTO A. PERSICO
Síndico Titular


MARCELO R. FIGUEIRAS
Presidente

d) Inventarios

Los inventarios han sido valuados al costo reducido, de ser necesario, al valor neto de realización. El valor neto de realización es el precio estimado de venta del inventario menos los costos estimados para concretar la venta.

Con base en las evaluaciones llevadas a cabo por el Directorio de la Sociedad, al 31 de marzo de 2016 y al 31 de diciembre de 2015, los inventarios de lenta rotación u obsoletos se reconocieron en resultados en el ejercicio en que se realizaron dichas evaluaciones, las cuales contemplaron productos próximos a vencer o a destruirse.

El valor de los bienes de cambio no supera su valor recuperable.

e) Otros activos financieros

Han sido valuadas a sus valores nominales, adicionándoles los intereses devengados al cierre de cada ejercicio.

f) Propiedades, planta y equipo

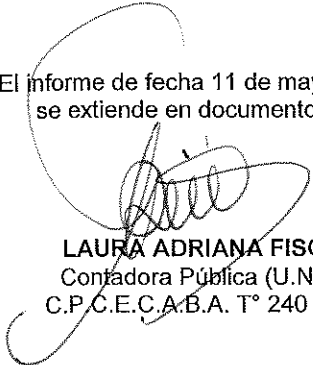
Los bienes de propiedad, planta y equipo fueron valuados a su costo de adquisición, neto de las correspondientes depreciaciones acumuladas al cierre de cada ejercicio. La composición y la evolución del rubro del ejercicio surgen del Anexo A.

Las depreciaciones se calcularon por el método de la línea recta, aplicando tasas anuales suficientes para extinguir sus valores al término de la vida útil estimada.

El valor así determinado de los bienes de propiedad, planta y equipo no supera, en su conjunto, su valor recuperable a la fecha de cierre de cada ejercicio.

El Directorio de la Sociedad ha decidido no hacer uso de la excepción prevista en la NIIF 1 - "Adopción por primera vez de las normas internacionales de información financiera" en cuanto a la utilización del costo atribuido de sus propiedades, planta y equipo.

El informe de fecha 11 de mayo de 2016 se extiende en documento aparte


LAURA ADRIANA FISCINA
Contadora Pública (U.N.L.Z.)
C.P.C.E.C.A.B.A. T° 240 F° 209

Por Comisión Fiscalizadora


CPN ROBERTO A. PERSICO
Síndico Titular


MARCELO R. FIGUEIRAS
Presidente

g) Activos intangibles

Han sido valuados a su valor original, neto de las correspondientes amortizaciones acumuladas al cierre de cada ejercicio. La composición y la evolución del rubro del ejercicio surgen del Anexo B.

Las depreciaciones se calcularon por el método de la línea recta, aplicando tasas anuales suficientes para extinguir sus valores al término de la vida útil estimada.

El valor de libros de los activos intangibles no supera su valor recuperable estimado a la fecha de cierre de cada ejercicio.

h) Llave de Negocio

Corresponde a la diferencia entre el costo de adquisición del paquete accionario de la sociedad Penn Pharmaceuticals S.A. y el respectivo valor proporcional calculado al momento de la compra (marzo de 2012), con los reajustes correspondientes (ver nota 10). Dicho valor llave posee vida útil indefinida por lo tanto no se amortiza.

Al cierre de cada ejercicio, la Sociedad revisa el valor contable de la llave de negocio para determinar si hay algún indicio de que estos activos pudieran estar deteriorados. Si existe algún indicio de deterioro, la Sociedad estima el valor recuperable de los activos con el objeto de determinar el monto de la pérdida por desvalorización, si correspondiera.

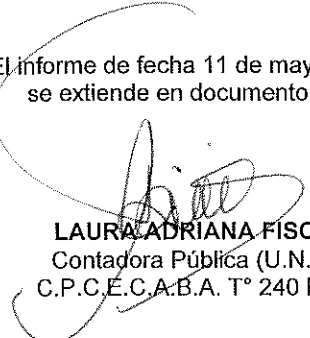
El valor recuperable es el mayor entre el valor razonable menos los gastos de venta y su valor de uso. En la determinación del valor de uso, los flujos de fondos futuros estimados son descontados a su valor presente utilizando una tasa de descuento antes de impuestos que refleja las evaluaciones actuales del mercado respecto al valor del dinero en el tiempo y los riesgos específicos del activo para el cual los flujos de fondos futuros estimados no han sido ajustados.

El valor registrado de la llave de negocio no supera su valor recuperable al cierre de cada ejercicio.

i) Préstamos

Los préstamos han sido valuados de acuerdo con la suma de dinero recibida, neta de los costos de transacción, más los resultados financieros devengados en base a la tasa estimada y/o pactada en dicha oportunidad para cada operación.

El informe de fecha 11 de mayo de 2016
se extiende en documento aparte


LAURA ADRIANA FISCINA
Contadora Pública (U.N.L.Z.)
C.P.C.E.C.A.B.A. T° 240 F° 209

Por Comisión Fiscalizadora


CPN ROBERTO A. PERSICO
Síndico Titular


MARCELO R. FIGUEIRAS
Presidente

j) Contingencias

Se tratan de resultados cuyo hecho generador se ha perfeccionado, pero se encuentran sujetos a la concreción de un hecho futuro. La evaluación de las contingencias es efectuada por el Directorio de la Sociedad a partir de los elementos de juicio disponibles.

k) Cuentas del patrimonio neto

Las partidas del patrimonio neto fueron preparadas de acuerdo con las normas contables vigentes a la fecha de transición. La contabilización de movimientos del mencionado rubro se efectuó de acuerdo con las respectivas decisiones asamblearias, normas legales o reglamentarias (Ajuste de Capital y Reservas) aunque tales partidas no hubieran existido o hubieran tenido un saldo diferente en caso de haberse aplicado en el pasado las Normas Internacionales de Información Financiera.

- Capital social

Está formado por los aportes efectuados por los accionistas representados por acciones, y comprende a las acciones en circulación a su valor nominal.

- Reserva legal

De acuerdo con las disposiciones de la Ley N° 19.550, la Sociedad efectúa una reserva legal no inferior al 5% del resultado positivo surgido de la sumatoria algebraica del resultado del ejercicio, los ajustes de ejercicios anteriores, las transferencias de otros resultados integrales a resultados acumulados y las pérdidas acumuladas de ejercicios anteriores, hasta alcanzar el 20% de la suma del capital social.


- Reserva facultativa

De acuerdo con las disposiciones del art. 70 de la Ley N° 19.550 de Sociedades Comerciales la reserva facultativa se constituye para fines específicos, tales como posibles inversiones, futura distribución de dividendos, entre otros.

- Resultados no asignados

Los resultados no asignados comprenden las ganancias o pérdidas acumuladas sin asignación específica, que siendo positivas pueden ser distribuibles mediante la decisión de la Asamblea de Accionistas, en tanto no estén sujetas a restricciones legales. Estos resultados comprenden el resultado de ejercicios anteriores que no fueron distribuidos, el resultado del ejercicio y los ajustes de ejercicios anteriores por aplicación de las normas contables.

El informe de fecha 11 de mayo de 2016 se extiende en documento aparte


LAURA ADRIANA FISCINA
Contadora Pública (U.N.L.Z.)
C.P.C.E.C.A.B.A. T° 240 F° 209

Por Comisión Fiscalizadora


CPN ROBERTO A. PERSICO
Síndico Titular


MARCELO R. FIGUEIRAS
Presidente

5. JUICIOS CONTABLES CRÍTICOS EN LA APLICACIÓN DE NORMAS CONTABLES

En la aplicación de las políticas contables de la Sociedad, que se describen en la nota 4, la Gerencia y el Directorio deben emitir juicios, elaborar estimaciones y efectuar suposiciones acerca de los valores de los activos y pasivos que no pueden obtenerse a partir de otras fuentes. Las estimaciones y las presunciones se basan en la experiencia histórica y otros factores considerados pertinentes. Los resultados reales podrían diferir de dichas estimaciones.

Las estimaciones y suposiciones se revisan periódicamente. Los efectos de la revisión de las estimaciones contables son reconocidos en el ejercicio en el cual se efectúa la revisión, en tanto la revisión afecte sólo a ese ejercicio o en el ejercicio de la revisión y ejercicios futuros, si la revisión afecta al ejercicio corriente y a ejercicios futuros.

Estas estimaciones se refieren básicamente a lo siguiente:

- Valor de recupero de propiedad, planta y equipo

La Sociedad periódicamente evalúa el valor contable de sus activos fijos. La Sociedad considera el valor contable de los activos fijos en función de su valor estimado de recupero cuando el flujo de efectivo previsto descontado a ser obtenido del uso de dichos activos es menor que su valor contable.

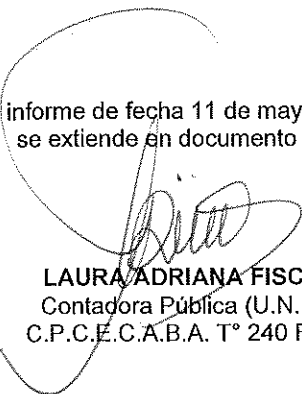
La Sociedad entiende que la estimación contable relacionada con el valor de recupero de estos activos es una "estimación contable crítica" por los siguientes motivos: (1) es altamente susceptible a cambios de período a período ya que requiere que la Dirección asuma ciertos hechos sobre ingresos y costos futuros; y (2) es sustancial el impacto que tiene el reconocimiento de un deterioro sobre los activos informados en el estado de situación financiera de la Sociedad, así como sobre su resultado neto. Las estimaciones más importantes, y aquéllas que podrían afectar significativamente el flujo de efectivo proyectado, son el precio de venta de sus productos, en cuanto a, los ingresos y la disponibilidad y precio de la materia prima desde el punto de vista de su costo.

- Impuesto a las ganancias diferido

El reconocimiento de activos por impuesto a las ganancias diferido se realiza para reflejar los efectos fiscales netos de diferencias temporarias entre la presentación de la información contable y la base imponible de activos y pasivos. Los impuestos a las ganancias diferidos se miden utilizando las leyes y tasas impositivas actualmente vigentes en cada una de las jurisdicciones respectivas donde están ubicados los activos y pasivos.

Las partidas activas por impuesto diferido se reducen por una provisión para desvalorización si, a la luz de la prueba disponible, existe una probabilidad mayor al 50% de que no se realice una parte o la totalidad de activos por impuesto diferido.

El informe de fecha 11 de mayo de 2016
se extiende en documento aparte


LAURA ADRIANA FISCINA
Contadora Pública (U.N.L.Z.)
C.P.C.E.C.A.B.A. T° 240 F° 209

Por Comisión Fiscalizadora


CPN ROBERTO A. PERSICO
Síndico Titular


MARCELO R. FIGUEIRAS
Presidente

6. EFECTIVO Y EQUIVALENTES DE EFECTIVO

	<u>31/03/2016</u>	<u>31/12/2015</u>
Efectivo y equivalentes en efectivo		
Caja en moneda local	69.985	100.870
Caja en moneda extranjera (Anexo G)	6.465	7.042
Cuentas corrientes bancarias en moneda local	8.764.138	16.324.410
Cuentas corrientes bancarias en moneda extranjera (Anexo G)	38.432	12.549
Total	<u>8.879.020</u>	<u>16.444.871</u>

7. OTROS ACTIVOS FINANCIEROS

	<u>31/03/2016</u>	<u>31/12/2015</u>
Corrientes		
Bonos provinciales (Anexo D)	85.520	494.368
Total	<u>85.520</u>	<u>494.368</u>
No corrientes		
Bonos provinciales (Anexo D)	12.474	12.474
Total	<u>12.474</u>	<u>12.474</u>

8. CRÉDITOS POR VENTAS, OTROS CRÉDITOS Y ACTIVO POR IMPUESTO DIFERIDO

a) CRÉDITOS POR VENTAS	<u>31/03/2016</u>	<u>31/12/2015</u>
Valores a depositar	45.407.603	25.240.684
Clientes en moneda local	180.013.965	209.167.832
Clientes en moneda extranjera (Anexo G)	33.772.931	29.925.050
Previsión para deudores incobrables (Anexo E)	(5.324.558)	(5.174.558)
Previsión por bonificaciones (Anexo E)	(1.358.690)	(829.258)
Total	<u>252.511.251</u>	<u>258.329.750</u>

El informe de fecha 11 de mayo de 2016
se extiende en documento aparte

LAURA ADRIANA FISCINA
Contadora Pública (U.N.L.Z.)
C.P.C.E.C.A.B.A. T° 240 F° 209

Por Comisión Fiscalizadora

CPN ROBERTO A. PERSICO
Síndico Titular

MARCELO R. FIGUEIRAS
Presidente

b) OTROS CRÉDITOS	<u>31/03/2016</u>	<u>31/12/2015</u>
Corrientes		
Accionistas	2.873.375	2.873.375
Impuesto al valor agregado	142.600	-
Deudores varios en moneda local	2.149.353	2.821.449
Saldo a favor del impuesto a las ganancias	1.796.912	-
Saldo a favor ret. 4ta cat. impuesto a las ganancias	455.492	-
Usufructo a cobrar	617.763	353.774
Seguros a devengar	934.648	1.077.083
Impuesto sobre los ingresos brutos	1.640.136	1.631.473
Anticipo a proveedores locales	3.760.823	1.584.376
Anticipo a proveedores en moneda extranjera (Anexo G)	11.742.751	1.530.553
Anticipo a despachantes y aduana gravámenes	2.797.149	1.430.826
Total	<u>28.911.002</u>	<u>13.302.909</u>
No corrientes		
Diversos	147.576	147.576
Total	<u>147.576</u>	<u>147.576</u>

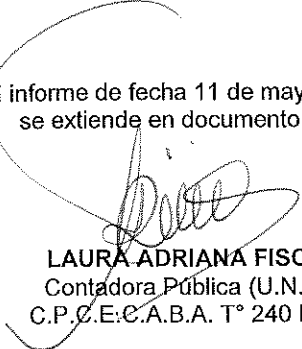
c) ACTIVO POR IMPUESTO DIFERIDO (Nota 16)

	<u>31/03/2016</u>	<u>31/12/2015</u>
	4.961.606	7.510.008
Total	<u>4.961.606</u>	<u>7.510.008</u>

9. INVENTARIOS

	<u>31/03/2016</u>	<u>31/12/2015</u>
Productos terminados	41.447.361	41.690.325
Productos en proceso	54.610.272	46.038.095
Materias primas y materiales	44.507.487	42.432.532
Mercaderías en tránsito	26.215.720	13.730.773
Mercaderías en poder de terceros	-	174.363
Subtotal (Anexo F)	166.780.840	144.066.088
Previsión por desvalorización de bienes de cambio (Anexo E)	(1.932.139)	(1.928.132)
Total	<u>164.848.701</u>	<u>142.137.956</u>

El informe de fecha 11 de mayo de 2016
se extiende en documento aparte


LAURA ADRIANA FISCINA
Contadora Pública (U.N.L.Z.)
C.P.C.E.C.A.B.A. T° 240 F° 209

Por Comisión Fiscalizadora


CPN ROBERTO A. PERSICO
Síndico Titular


MARCELO R. FIGUEIRAS
Presidente

10. LLAVE DE NEGOCIO - VALOR LLAVE DE PENN PHARMACEUTICALS S.A.

	<u>31/03/2016</u>	<u>31/12/2015</u>
Valor al comienzo del ejercicio	31.420.433	31.420.433
Total	<u>31.420.433</u>	<u>31.420.433</u>

11. DEUDAS COMERCIALES

	<u>31/03/2016</u>	<u>31/12/2015</u>
Corrientes		
Deudas comerciales en moneda local	55.754.118	53.933.476
Deudas comerciales en moneda extranjera (Anexo G)	121.621.549	107.838.562
Total	<u>177.375.667</u>	<u>161.772.038</u>
No Corrientes		
Deudas comerciales en moneda extranjera (Anexo G)	80.257.962	66.400.244
Total	<u>80.257.962</u>	<u>66.400.244</u>

12. PRÉSTAMOS

	<u>31/03/2016</u>	<u>31/12/2015</u>
Corrientes		
Préstamos Bancarios	61.028.054	64.624.515
Préstamos Bancarios en moneda extranjera (Anexo G)	29.230.362	1.368.561
Préstamos Bancarios con garantía hipotecaria (Nota 22a)	3.022.903	2.961.029
Préstamos Bancarios con garantía prendaria (Nota 22b)	62.585	440.128
Cesión de facturas (Nota 22.c)	16.882.862	57.095.445
Obligaciones negociables (Nota 23)	9.402.740	6.945.753
Préstamo Mutuo	6.526.909	6.215.828
Total	<u>126.156.415</u>	<u>139.651.259</u>
No corrientes		
Préstamos Bancarios	11.798.099	14.209.725
Préstamos Bancarios con garantía hipotecaria (Nota 22a)	1.692.797	2.398.951
Obligaciones negociables (Nota 23)	12.000.000	16.000.000
Total	<u>25.490.896</u>	<u>32.608.676</u>

El informe de fecha 11 de mayo de 2016
se extiende en documento aparte


LAURA ADRIANA FISCINA
Contadora Pública (U.N.L.Z.)
C.P.C.E.C.A.B.A. T° 240 F° 209

Por Comisión Fiscalizadora


CPN ROBERTO A. PERSICO
Síndico Titular


MARCELO R. FIGUEIRAS
Presidente

13. REMUNERACIONES Y CARGAS SOCIALES

	<u>31/03/2016</u>	<u>31/12/2015</u>
Remuneraciones y cargas sociales a pagar	6.883.926	7.355.466
Total	6.883.926	7.355.466

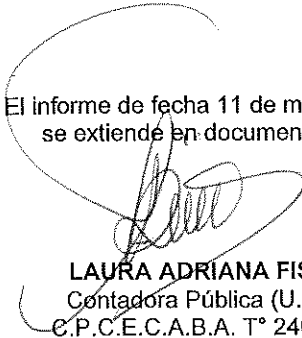
14. CARGAS FISCALES

	<u>31/03/2016</u>	<u>31/12/2015</u>
Corrientes		
Provisión impuesto a las ganancias (neto de anticipos y retenciones)	986.127	4.859.890
Impuesto al valor agregado	-	2.232.567
Retenciones impuesto al valor agregado a Depositar	21.039	2.042.233
Impuesto sobre los ingresos brutos	211.247	65.144
Percepciones y retenciones de impuesto sobre los ingresos brutos a depositar	472.149	444.546
Retenciones seguridad social a pagar	84.447	78.582
Provisión bienes personales - acciones y participaciones	635.906	470.004
Diversos	10.094	30.253
Total	2.421.009	10.223.219

15. OTROS PASIVOS

	<u>31/03/2016</u>	<u>31/12/2015</u>
Corrientes		
Provisión para gastos, comisiones y regalías	7.086.519	6.827.495
Anticipo de clientes locales	34.905.841	11.873.890
Total	41.992.360	18.701.385

El informe de fecha 11 de mayo de 2016
se extiende en documento aparte


LAURA ADRIANA FISCINA
Contadora Pública (U.N.L.Z.)
C.P.C.E.C.A.B.A. T° 240 F° 209

Por Comisión Fiscalizadora


CPN ROBERTO A. PERSICO
Síndico Titular


MARCELO R. FIGUEIRAS
Presidente

16. ACTIVO / (PASIVO) POR IMPUESTO DIFERIDO

	<u>31/03/2016</u>	<u>31/12/2015</u>
	Activo (Pasivo) por impuesto diferido	Activo (Pasivo) por impuesto diferido
Activo (Pasivo) por impuesto diferido al inicio	7.510.008	(1.286.876)
Evolución del período:		
- Diferencias temporarias		
Previsión p/ deudores incobrables	105.000	1.260.000
Previsión por desvalorización bienes de cambio	22.001	(106.660)
Valuación bienes de cambio	(1.247.133)	9.270.218
Previsión p/ bonificaciones	185.301	(119.225)
Valor actual de créditos y deudas	(1.139.515)	(1.445.448)
Regalías a Sujetos del Exterior por uso de Marcas y Patentes	50.844	137.213
- Gastos de Investigación y Desarrollo	(524.900)	(199.214)
Activo por impuesto diferido e I.G al cierre del período	<u>4.961.606</u>	<u>7.510.008</u>

El informe de fecha 11 de mayo de 2016
se extiende en documento aparte

LAURA ADRIANA FISCINA
Contadora Pública (U.N.L.Z.)
C.P.C.E.C.A.B.A. T° 240 F° 209

Por Comisión Fiscalizadora

CPN ROBERTO A. PERSICO
Síndico Titular

MARCELO R. FIGUEIRAS
Presidente

17. VENTAS NETAS DE BIENES Y SERVICIOS


Ventas netas de bienes y servicios al 31/03/2016

Mes	Moneda	Venta de bienes		Prestación de Servicios	Prestación de Servicios
		Mercado Interno	Mercado Externo	Mercado Interno	Mercado Externo
Enero	Pesos	28.865.349	5.046.372	324.819	-
Febrero	Pesos	54.811.649	2.393.313	-	-
Marzo	Pesos	45.781.572	1.866.342	377.714	-
Total	Pesos	129.458.570	9.306.027	702.533	-
Total general		139.467.130			
Descuentos cedidos		-			
Bonificaciones		(529.432)			
Impuesto s/ingresos brutos		(2.732.492)			
Total ventas netas de bienes y servicios		136.205.206			

Ventas netas de bienes y servicios al 31/03/2015

Mes	Moneda	Venta de bienes		Prestación de Servicios	Prestación de Servicios
		Mercado Interno	Mercado Externo	Mercado Interno	Mercado Externo
Enero	Pesos	20.976.949	162.392	-	-
Febrero	Pesos	25.771.301	3.757.192	-	-
Marzo	Pesos	24.740.480	4.558.868	-	-
Total	Pesos	71.488.730	8.478.452	-	-
Total general		79.967.182			
Descuentos cedidos		-			
Bonificaciones		595.003			
Impuesto s/ingresos brutos		(2.072.103)			
Total ventas netas de bienes y servicios		78.490.082			

El informe de fecha 11 de mayo de 2016 se extiende en documento aparte


LAURA ADRIANA FISCINA
 Contadora Pública (U.N.L.Z.)
 C.P.C.E.C.A.B.A. T° 240 F° 209

Por Comisión Fiscalizadora


CPN ROBERTO A. PERSICO
 Síndico Titular


MARCELO R. FIGUEIRAS
 Presidente

18. OTROS INGRESOS Y EGRESOS

OTROS INGRESOS	31/03/2016	31/03/2015
Otro ingresos		
Usufructo Takeda	1.077.500	650.750
Recupero de Gastos	286.118	238.134
Venta de certificados	-	1.321.500
Ingresos varios	-	425.677
Total otros ingresos	1.363.618	2.636.061
OTROS INGRESOS		
Desvalorización de bienes de cambio	(4.007)	-
Total otros egresos	(4.007)	-
Total Otros Ingresos y Egresos	1.359.611	2.636.061

19. PLAZOS, TASAS DE INTERÉS Y PAUTAS DE ACTUALIZACIÓN DE ACTIVOS Y PASIVOS


La composición de activos y pasivos al 31 de marzo de 2016 y 31 de diciembre de 2015 respectivamente, según su plazo estimado de cobro o pago, es la siguiente:

	<i>Otros activos financieros</i> (1)		<i>Créditos (2) (3)</i>		<i>Deudas (3)</i>	
	31/03/2016	31/12/2015	31/03/2016	31/12/2015	31/03/2016 (4)	31/12/2015 (5)
De plazo vencido			120.218.585	155.087.828	69.940.373	94.533.404
A vencer						
Hasta 3 meses	67.711	429.719	143.348.630	101.939.915	148.279.441	97.090.683
De 4 a 6 meses	17.809	46.840	16.395.860	12.191.779	22.264.474	36.660.323
De 7 a 9 meses	-	17.809	-	-	14.527.895	16.674.525
De 10 a 12 meses	-	-	-	-	19.136.436	12.434.351
Más de 1 año	12.474	12.474	147.576	147.576	105.748.858	99.008.920
Sin plazo establecido						
Dentro de 1 año	-	-	1.459.178	2.413.137	80.680.758	80.310.081
Más de 1 año	-	-	-	-	-	-
Total	97.994	506.842	281.569.829	271.780.235	460.578.235	436.712.287


- (1) Devengan Interés a Tasa Variable
(2) Neto de provisiones. No devengan Tasa de Interés
Excluyendo los saldos de pasivos por impuestos diferidos
(3) diferidos
Aproximadamente el 13% devenga interés a
(4) Tasa Variable
(5) Aproximadamente el 24% devenga interés a Tasa Variable

El informe de fecha 11 de mayo de 2016 se extiende en documento aparte

Por Comisión Fiscalizadora


LAURA ADRIANA FISCINA
Contadora Pública (U.N.L.Z.)
C.P.C.E.C.A.B.A. T° 240 F° 209


CPN ROBERTO A. PERSICO
Síndico Titular


MARCELO R. FIGUEIRAS
Presidente

20. PATRIMONIO NETO Y CAPITAL SOCIAL

Con fecha 28 de abril de 2015, la Asamblea General Ordinaria de Accionistas resolvió destinar los resultados del ejercicio 2014 por pesos 1.980.088 a: i) la constitución de la reserva legal por 99.004 y ii) la constitución de la reserva facultativa por 1.881.084002E

Con fecha 8 de mayo de 2015 quedó inscripto en la Inspección General de Justicia el aumento de capital mediante la emisión de acciones preferidas Series A y B dispuesto por Asamblea General Extraordinaria del 20 de marzo de 2012, que asciende a 39.330.000. Dichas acciones preferidas devengan dividendos anuales acumulativos a la tasa Badlar y serán convertidas en acciones ordinarias en el ejercicio siguiente a los 10 años contados desde su suscripción. A la fecha de cierre de los presentes estados financieros los dividendos anuales acumulativos podrán ser tratados por Asamblea Ordinaria de Accionistas, en base a la generación de ganancias distribuibles.


La composición del paquete accionario de la Sociedad es la siguiente:

Titular	Acciones Ordinarias	% Acciones Ordinarias	Acciones Preferidas	% Acciones Preferidas	Total de Acciones	% Accionario
Marcelo Rubén Figueiras	11.656.674	42,77%	25.867.341	65,77%	37.524.015	56,36%
Busnel S.A.	8.176.296	30,00%	4.807.000	12,22%	12.983.296	19,50%
A 256 S.A.	-	0,00%	6.992.000	17,78%	6.992.000	10,50%
Alberto Daniel Serventich	5.513.550	20,23%	1.663.659	4,23%	7.177.209	10,78%
Oswaldo Antenor Acosta	1.526.242	5,60%	-	0,00%	1.526.242	2,29%
Gerardo Luis Ferreyra	381.561	1,40%	-	0,00%	381.561	0,57%
Total	27.254.323	100,00%	39.330.000	100,00%	66.584.323	100,00%

21. IMPUESTO A LAS GANANCIAS Y A LA GANANCIA MINIMA PRESUNTA

La Sociedad determina el cargo contable por el impuesto a las ganancias (I.G.) aplicando el método del impuesto a las ganancias diferido, el cual consiste en el reconocimiento (como crédito o deuda) del efecto impositivo de las diferencias temporarias entre la valuación contable y la impositiva de los activos y pasivos, y su posterior imputación a los resultados de los ejercicios en los cuales se produce la reversión de las mismas, considerando asimismo la posibilidad de aprovechamiento de los quebrantos impositivos en el futuro. Las diferencias temporarias determinan saldos activos o pasivos de impuesto diferido cuando su reversión futura disminuya o aumente los impuestos determinados. Cuando existen quebrantos impositivos susceptibles de deducciones de ganancias impositivas futuras o el impuesto diferido resultante de las diferencias temporarias sea un activo, se reconocen dichos créditos, en la medida que se estime que su aprovechamiento sea probable.

El informe de fecha 11 de mayo de 2016 se extiende en documento aparte


LAURA ADRIANA FISCINA
 Contadora Pública (U.N.L.Z.)
 C.P.C.E.C.A.B.A. T° 240 F° 209

Por Comisión Fiscalizadora


CPN ROBERTO A. PERSICO
 Síndico Titular


MARCELO R. FIGUEIRAS
 Presidente

El impuesto a la ganancia mínima presunta (I.G.M.P.) fue establecido durante el ejercicio económico 1998 por Ley N° 25.063 por el término de diez ejercicios anuales, prorrogándose su vigencia hasta el 30 de diciembre de 2019 inclusive por Ley N° 26.545. Este impuesto es complementario del I.G., dado que, mientras este último grava la utilidad impositiva del ejercicio, el I.G.M.P. constituye una imposición mínima que grava la renta potencial de ciertos activos productivos a la tasa del 1%, de modo que la obligación de la Sociedad coincidirá con el mayor de ambos impuestos. Sin embargo, si el I.G.M.P. excede en un período fiscal al I.G., dicho exceso podrá computarse como pago a cuenta de cualquier excedente del I.G. sobre el I.G.M.P. que pudiera producirse en cualquiera de los diez ejercicios siguientes.

La conciliación entre el cargo a resultados registrado por impuesto a las ganancias y el resultante de aplicar la tasa del 35% establecida por las normas impositivas vigentes al resultado contable de cada ejercicio es la siguiente:

	<u>31/03/2016</u>	<u>31/12/2015</u>
Ganancia del ejercicio antes del impuesto	606.611	13.432.840
Diferencias permanentes	1.540.501	7.930.075
Ganancia del ejercicio con diferencias permanentes	2.147.112	21.362.915
Alicuota del impuesto	35%	35%
Subtotal	751.489	7.477.020
Defecto (exceso) impuesto a las ganancias ejercicio anterior	-	129.592
Impuesto a las ganancias corriente y diferido	751.489	7.606.612

22. BIENES AFECTADOS A GARANTIAS, FIANZAS Y CESIONES OTORGADAS

- a) Con fecha 23 de diciembre de 2009 y 22 de febrero de 2012, la Sociedad celebró sendos contrato de mutuo con garantía hipotecaria con el Banco de Inversión y Comercio Exterior S.A. (B.I.C.E.), bajo el "Programa destinado a la Financiación de Inversiones con Tasa Combinada", con el objeto de financiar la ampliación de su planta industrial ubicada en el Parque Industrial Pilar de la Provincia de Buenos Aires. El crédito solicitado asciende a la suma de 12.000.000 y 8.000.000, respectivamente. De este último, al 31 de marzo 2016 se acreditaron 6.765.095. Al 31 de marzo de 2016 y 31 de diciembre de 2015, la deuda es equivalente a 3.018.529 y 3.386.784, de los cuales 1.450.344 y 1.800.439, respectivamente, se exponen como Préstamos no corrientes.

En garantía del cumplimiento de las obligaciones emergentes de dicho contrato, la Sociedad constituyó derecho real de hipoteca en primer grado de privilegio a favor del B.I.C.E. sobre el inmueble mencionado en el párrafo anterior y ha otorgado fianza solidaria su principal accionista.

Cabe mencionar, que de acuerdo al punto 3 de la cláusula décimo tercera del mencionado acuerdo, la Sociedad deberá solicitar autorización al B.I.C.E., hasta la completa cancelación del préstamo, para realizar distribución de utilidades que superen el 25% de los resultados de cada ejercicio.

El informe de fecha 11 de mayo de 2016 se extiende en documento aparte


LAURA ADRIANA FISCINA
 Contadora Pública (U.N.L.Z.)
 C.P.C.E.C.A.B.A. T° 240 F° 209

Por Comisión Fiscalizadora


CPN ROBERTO A. PERSICO
 Síndico Titular


MARCELO R. FIGUEIRAS
 Presidente

Durante el ejercicio finalizado el 31 de diciembre de 2013, la Sociedad celebró un contrato de préstamo con el Banco HSBC, por el cual recibió la cantidad de 4.000.000 amortizables en 48 meses con destino a financiar el capital de trabajo. En garantía del cumplimiento de las obligaciones emergentes de dicho préstamo, con Anaidina S.A.I.F. como deudora solidaria, se ha gravado con derecho real de hipoteca el inmueble sito en la Avenida Elcano 4924/32/38/40 de la Ciudad Autónoma de Buenos Aires. Al 31 de marzo de 2016 y 31 de diciembre de 2015, la deuda es equivalente a 1.697.171 y 1.973.196, de los cuales 242.453 y 598.512, respectivamente, se exponen como Préstamos no corrientes.

- b) El 12 de junio de 2014, 4 de septiembre de 2014 y el 14 de noviembre de 2014, la Sociedad celebró tres contratos de mutuo con el Banco de la Provincia de Buenos Aires por los cuales recibió la suma de 2.592.579. Laboratorios Richmond S.A.C.I.F. cedió con carácter prendario a favor del Banco los derechos de cobro emergentes de bonos de cancelación de deuda emitidos por la Provincia de Buenos Aires en virtud de los Decretos 1285/13. El saldo de deuda al 31 de marzo de 2016 y 31 de diciembre de 2015 es de 62.585 y 440.128, respectivamente.
- c) Al 31 de marzo de 2016 y 31 de diciembre de 2015 la Sociedad cedió sus derechos de cobro de créditos con el Ministerio de Salud de la Nación por la suma de 16.882.862 y 57.095.445, respectivamente. En garantía de dichos préstamos ha constituido derecho real de prenda en primer grado de privilegio.

23. OBLIGACIONES NEGOCIABLES DE LABORATORIOS RICHMOND S.A.C.I.F.

- a) Con fecha 4 de diciembre de 2012 Laboratorios Richmond lanzó una obligación negociable en la Bolsa de Comercio de Buenos Aires ("BCBA") por un monto de quince millones de pesos, a un plazo de 36 meses. Los fondos obtenidos se han utilizado de acuerdo al Plan de Afectación de Fondos presentado a la BCBA según el siguiente esquema:

- i) 53,35% adquisición de Activos Fijos
- ii) 43,73% a Capital de Trabajo, en especial el pago de obligaciones comerciales y financieras
- iii) 2,92% a aranceles, honorarios y gastos BCBA.


Con fecha 27 de mayo de 2013 y 10 de marzo de 2014, el Directorio de la Sociedad aprobó por unanimidad la aplicación de los fondos en cuestión.

La mencionada obligación negociable está totalmente cancelada al 31 de diciembre de 2015.

- b) La Asamblea del 11 de noviembre de 2014 aprobó, entre otras cosas, la creación de un Programa de emisión de Obligaciones Negociables, simples, no convertibles en acciones por un monto máximo de hasta USD 7.000.000.

Con fecha 15 de julio de 2015, la Sociedad realizó la colocación del primer tramo por un monto de \$ 20.000.000. El capital suscripto será devuelto en un plazo de 36 meses. Al 31 de marzo de 2016 y 31 de diciembre de 2015 la deuda es equivalente a 21.402.740 y 22.945.753 de los cuales 12.000.000 y 16.000.000 al 31 de marzo de 2016 y 31 de diciembre de 2015, respectivamente, se exponen como Préstamos no corrientes.

El informe de fecha 11 de mayo de 2016
se extiende en documento aparte


LAURA ADRIANA FISCINA
Contadora Pública (U.N.L.Z.)
C.F.C.E.C.A.B.A. T° 240 F° 209

Por Comisión Fiscalizadora


CPN ROBERTO A. PERSICO
Síndico Titular


MARCELO R. FIGUEIRAS
Presidente

24. RESTRICCIÓN A LA DISTRIBUCIÓN DE UTILIDADES

De acuerdo con lo establecido por el artículo N° 70 de la Ley N° 19.550 se deberá destinar a un fondo de Reserva legal el cinco por ciento de las ganancias líquidas y realizadas que arroje el Estado del resultado integral, hasta alcanzar el veinte por ciento del capital social.

25. MODIFICACIÓN DEL ESTATUTO SOCIAL

Con fecha 11 de noviembre de 2014, la Asamblea Ordinaria y Extraordinaria de Accionistas resolvió reformar el artículo 11 del Estatuto Social a los efectos de contemplar la posibilidad que la fiscalización de la Sociedad, en caso de ser legalmente necesario, sea ejercida por una sindicatura colegiada. En consecuencia, dicha Asamblea resolvió designar los miembros de la Comisión Fiscalizadora. A la fecha de los presentes estados financieros la reforma de Estatuto Social está pendiente de aprobación por la Comisión Nacional de Valores y de inscripción por ante la Inspección General de Justicia.

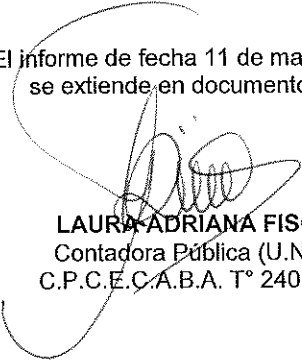
26. GUARDA DE DOCUMENTACIÓN DE RESPALDO DE OPERACIONES CONTABLES Y DE GESTIÓN

En cumplimiento de la Resolución General N° 629 de la CNV, informamos que los libros societarios (Actas de Asamblea, Actas de Directorio, Registro de Depósito de Acciones, Registro de Asistencia a Asambleas y Acta de Comisión Fiscalizadora) y los libros contables legales (libro Diario, Inventarios y Balances y libros subsidiarios) que se encuentran actualmente en uso, están resguardados en la sede legal inscripta de la Sociedad, ubicada en la calle Avenida Elcano 4938, Ciudad Autónoma de Buenos Aires.

27. APROBACIÓN DE ESTADOS FINANCIEROS

Los presentes estados financieros han sido aprobados por el Directorio de Laboratorios Richmond S.A.C.I.F. y autorizados para ser emitidos con fecha 11 de mayo de 2016.

El informe de fecha 11 de mayo de 2016
se extiende en documento aparte


LAURA ADRIANA FISCINA
Contadora Pública (U.N.L.Z.)
C.P.C.E.C.A.B.A. T° 240 F° 209

Por Comisión Fiscalizadora


CPN ROBERTO A. PERSICO
Síndico Titular


MARCELO R. FIGUEIRAS
Presidente

LABORATORIOS RICHMOND S.A.C.I.F.
 PROPIEDAD, PLANTA Y EQUIPO
 ANEXO A
 (en pesos)

Rubros	31/03/2016				31/12/2015					
	Valores de origen		Amortizaciones		Valores de origen		Amortizaciones			
	Al inicio del Periodo	Altas	Bajas	Valor al cierre del Periodo	Acumuladas al inicio del Periodo	Alícuota	Del periodo	De las bajas	Acumuladas al cierre del Periodo	Neto Resultante
Mejoras en Inm. de terceros	1.676.519	-	-	1.676.519	1.058.553	20%	52.383	-	1.110.936	565.583
Inmuebles	23.982.918	-	-	23.982.918	2.264.680	2%	119.915	-	2.384.595	21.598.323
Terrenos	759.400	-	-	759.400	-	-	-	-	-	759.400
Instalaciones	33.849.589	1.074.492	-	34.924.081	14.336.535	10%	759.158	-	15.095.693	19.828.388
Maquinas laboratorio	14.737.301	444.685	-	15.181.986	5.467.564	10%	332.796	-	5.800.360	9.381.626
Muebles y útiles	3.012.890	246.642	-	3.259.532	1.815.843	10%	53.928	-	1.869.771	1.389.761
Útiles de laboratorio	1.881.438	86.178	-	1.967.616	1.837.525	50%	21.750	-	1.859.275	108.341
Maq. y sist. de computación	3.292.061	-	-	3.292.061	2.120.598	33%	130.230	-	2.250.828	1.041.233
Rodados	2.754.409	-	-	2.754.409	1.728.956	20%	137.720	-	1.866.676	887.733
Totales al 31.03.2016	85.946.525	1.851.997	-	87.798.522	30.630.254		1.607.880	-	32.238.134	55.560.388
Totales al 31.12.2015	79.045.666	7.102.071	(201.212)	85.946.525	24.520.483		6.310.983	(201.212)	30.630.254	55.316.271

El informe de fecha 11 de mayo de 2016
 se extiende en documento aparte

Por Comisión Fiscalizadora

LAURA ADRIANA FISCINA
 Contadora Pública (U.N.L.Z.)
 C.P.C.E.C.A.B.A. T° 240 F° 209

CPN ROBERTO A. PERSICO
 Sindico Titular

MARCELO R. FIGUEIRAS
 Presidente

LABORATORIOS RICHMOND S.A.C.I.F.
 PROPIEDAD, PLANTA Y EQUIPO
 ANEXO A
 (en pesos)

31/12/2015

Rubros	Valores de origen		Valor al cierre del ejercicio	Acumuladas al inicio del ejercicio	Alcuota	Amortizaciones		Acumuladas al cierre del ejercicio	Neto Resultante
	Al inicio del ejercicio	Altas				Bajas	Del periodo		
Mejoras en inm. de terceros	1.676.519	-	-	848.269	20%	210.284	-	1.058.553	617.966
Inmuebles	23.982.918	-	-	1.785.019	2%	479.661	-	2.264.680	21.718.238
Terrenos	759.400	-	-	-	-	-	-	-	759.400
Instalaciones	32.431.312	1.418.277	-	11.310.617	10%	3.025.918	-	14.336.535	19.513.054
Maquinas laboratorio	10.429.785	4.307.516	-	4.096.977	10%	1.370.587	-	5.467.564	9.269.737
Muebles y útiles	3.007.701	5.189	-	1.615.894	10%	199.949	-	1.815.843	1.197.047
Útiles de laboratorio	1.793.614	87.824	-	1.580.409	50%	257.116	-	1.837.525	43.913
Maq. y sist. de computación	2.797.907	494.154	-	1.904.011	33%	216.587	-	2.120.598	1.171.463
Rodados	2.166.510	789.111	(201.212)	1.379.287	20%	550.881	(201.212)	1.728.956	1.025.453
Totales al 30.12.2015	79.045.666	7.102.071	(201.212)	24.520.483		6.310.983	(201.212)	30.630.254	55.316.271

El informe de fecha 11 de mayo de 2016
 se extiende en documento aparte

LAURA ADRIANA FISCINA
 Contadora Pública (U.N.L.Z.)
 C.P.C.E.C.A.B.A. T° 240 F° 209

Por Comisión Fiscalizadora

CPN ROBERTO A. PERSICO
 Sindico Titular

MARCELO R. FIGUEIRAS
 Presidente

LABORATORIOS RICHMOND S.A.C.I.F.
 ACTIVOS INTANGIBLES
 ANEXO B
 (en pesos)

EVOLUCION DE LOS ACTIVOS INTANGIBLES AL 31 DE MARZO 2016

Rubros	Valores de origen					Amortizaciones				31/12/2015	
	Al inicio del Período	Altas	Bajas	Valor al cierre del período	Acumuladas al inicio del Período	Alfucota	Del período	De las bajas	Acumuladas al cierre del período	Neto	
										Resultante	Resultante
Monografías, certificados y patentes (1)	2.711.793	-	-	2.711.793	2.711.793	33%	-	-	2.711.793	-	-
Gastos de investigación y desarrollo (2)	14.783.498	1.752.009	-	16.535.507	7.066.604	20%	252.295	-	7.318.899	9.216.608	7.716.894
Licencias de software	360.990	-	-	360.990	360.990	33%	-	-	360.990	-	-
Totales al 31.03.2016	17.856.281	1.752.009	-	19.608.290	10.139.387		252.295	-	10.391.682	9.216.608	-
Totales al 31.12.2015	16.566.446	1.289.835	-	17.856.281	9.011.483		1.127.904	-	10.139.387	7.716.894	-

(1) Incluye Monografías y Certificados, Marcas y Patentes

(2) Incluye Gastos de desarrollo y Muestras para Registro

El informe de fecha 11 de mayo de 2016
 se extiende en documento aparte

Por Comisión Fiscalizadora

LAURA ADRIANA FISCINA
 Contadora Pública (U.N.L.Z.)
 C.P.C.E.C.A.B.A. T° 240 F° 209

CPN ROBERTO A. PERSICO
 Sindico Titular

MARCELO R. FIGUEIRAS
 Presidente

LABORATORIOS RICHMOND S.A.C.I.F.
 ACTIVOS INTANGIBLES
 ANEXO B
 (en pesos)

EVOLUCION DE LOS ACTIVOS INTANGIBLES AL 31 DE DICIEMBRE DE 2015


Rubros	31/12/2015						Acumuladas al cierre del Ejercicio	De las bajas	Del periodo	Alicuota	Acumuladas al inicio del Ejercicio	NETO RESULTANTE
	Valores de origen			Amortizaciones								
	Al inicio del ejercicio	Altas	Bajas	Valor al cierre del periodo	Acumuladas al inicio del Ejercicio	Del periodo						
Monografías, certificados y patentes (1)	2.711.793	-	-	2.711.793	2.711.793	33%	2.711.793	-	-	2.711.793	-	
Gastos de investigación y desarrollo (2)	13.493.663	1.289.835	-	14.783.498	5.938.700	20%	7.066.604	1.127.904	-	7.066.604	7.716.894	
Licencias de software	360.990	-	-	360.990	360.990	33%	360.990	-	-	360.990	-	
Totales al 30.12.2015	16.566.446	1.289.835	-	17.856.281	9.011.483		10.139.387	1.127.904	-	10.139.387	7.716.894	

(1) Incluye Monografías y Certificados, Marcas y Patentes

(2) Incluye GI&D y Muestras para Registro

El informe de fecha 11 de mayo de 2016
 se extiende en documento aparte

Por Comisión Fiscalizadora


LAURI ADRIANA FISCINA
 Contadora Pública (U.N.L.Z.)
 C.P.C.E.C.A.B.A. T° 240 F° 209


CPN/ROBERTO A. PERSICO
 Síndico Titular


MARCELO R. FIGUEIRAS
 Presidente


ANEXO D

LABORATORIOS RICHMOND S.A.C.I.F.
ANEXO OTROS ACTIVOS FINANCIEROS

(presentado en forma comparativa)
(en pesos)

	<u>31/03/2016</u>	<u>31/12/2015</u>
Corrientes:		
Bonos provinciales	<u>85.520</u>	<u>494.368</u>
Total otros activos financieros corrientes	<u>85.520</u>	<u>494.368</u>
No corrientes:		
Bonos provinciales	<u>12.474</u>	<u>12.474</u>
Total otros activos financieros no corrientes	<u>12.474</u>	<u>12.474</u>
Total otros activos financieros	<u>97.994</u>	<u>506.842</u>

El informe de fecha 11 de mayo de 2016
se extiende en documento aparte


LAURA ADRIANA FISCINA
Contadora Pública (U.N.L.Z.)
C.P.C.E.C.A.B.A. T° 240 F° 209

Por Comisión Fiscalizadora


CPN ROBERTO A. PERSICO
Síndico Titular


MARCELO R. FIGUEIRAS
Presidente

ANEXO E

LABORATORIOS RICHMOND S.A.C.I.F.

ANEXO PREVISIONES
(presentado en forma comparativa)
(en pesos)

PREVISIONES

Rubros	31/03/2016			31/12/2015	
	Saldos al comienzo del Período	Aumentos	(Disminuciones)	Saldos al final del período	Saldos al final del Período
DEDUCIDAS DEL ACTIVO					
- Para deudores incobrables	5.174.558	600.000	(450.000)	5.324.558	5.174.558
- Para bonificaciones	829.258	529.432	-	1.358.690	829.258
- Por desvalorización de bienes de cambio	1.928.132	4.007	-	1.932.139	1.928.132
Totales al 31.03.2016	7.931.948	1.133.439	(450.000)	8.615.387	-
Totales al 31.12.2015	5.957.735	4.131.543	(2.157.330)		7.931.948

El informe de fecha 11 de mayo de 2016
se extiende en documento aparte


LAURA ADRIANA FISCINA
Contadora Pública (U.N.L.Z.)
C.P.C.E.C.A.B.A. T° 240 F° 209

Por Comisión Fiscalizadora


CPN ROBERTO A. PERSICO
Síndico Titular



MARCELO R. FIGUEIRAS
Presidente

LABORATORIOS RICHMOND S.A.C.I.F.

ANEXO COSTO DE MERCADERÍAS VENDIDAS
 (presentado en forma comparativa)
 (en pesos)

	<u>31/03/2016</u>	<u>31/03/2015</u>
<u>COSTO MERCADERÍAS VENDIDAS</u>		
Existencia al comienzo del período	144.066.088	89.794.053
Productos terminados	55.595.461	42.517.546
Productos en Proceso	46.038.095	21.164.769
Materia Primas y Materiales	42.432.532	26.111.738
Compras y costos de producción del período		
a) Compras	56.988.965	42.761.297
b) Costos de producción	22.217.893	17.535.470
SUBTOTAL	223.272.946	150.090.820
Existencia al Final del Período	166.780.840	106.913.077
Productos terminados	67.663.081	39.376.750
Productos en Proceso	54.610.272	30.868.459
Materia Primas y Materiales	44.507.487	36.667.868
<u>COSTO DE MERCADERÍAS VENDIDAS</u>	<u>56.492.106</u>	<u>43.177.743</u>

El informe de fecha 11 de mayo de 2016
 se extiende en documento aparte


LAURA ADRIANA FISCINA
 Contadora Pública (U.N.L.Z.)
 C.P.C.E.C.A.B.A. T° 240 F° 209

Por Comisión Fiscalizadora


CPN ROBERTO A. PERSICO
 Síndico Titular


MARCELO R. FIGUEIRAS
 Presidente

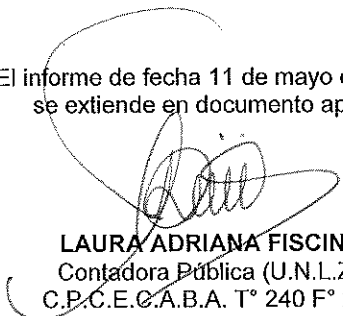
LABORATORIOS RICHMOND S.A.C.I.F.

ACTIVOS Y PASIVOS EN MONEDA EXTRANJERA
(presentado en forma comparativa)
(en pesos)

	31/03/2016			31/12/2015	
	Clase y monto de la moneda extranjera	Cambio vigente (1)	Importe contabilizado en pesos	Importe contabilizado en pesos	
ACTIVO					
ACTIVO CORRIENTE					
• Caja	Euros 389	16,61	6.465	7.042	
• Bancos	U\$S 2.632	14,60	38.432	12.549	
• Clientes	U\$S 1.447.410	14,60	21.132.190	19.872.152	
• Clientes	Euros 761.032	16,61	12.640.741	10.052.898	
• Anticipo a proveedores	U\$S 532.026	14,60	7.767.583	1.124.473	
• Anticipo a proveedores	Euros 239.324	16,61	3.975.168	406.080	
Total Activo Corriente			45.560.579	31.475.194	
Total Activo			45.560.579	31.475.194	
PASIVO					
PASIVO CORRIENTE					
• Deudas comerciales	U\$S 7.914.805	14,70	116.347.630	106.584.911	
• Deudas comerciales	Euros 314.673	16,76	5.273.919	1.253.651	
• Préstamos bancarios	U\$S 1.988.460	14,70	29.230.362	1.368.561	
Total Pasivo Corriente			150.851.911	109.207.123	
PASIVO NO CORRIENTE					
• Deudas comerciales	U\$S 5.459.725	14,70	80.257.962	66.400.244	
Total Pasivo No Corriente			80.257.962	66.400.244	
Total Pasivo			231.109.873	175.607.367	

(1) Tipo de cambio vigente al 31 de marzo de 2016 del Banco de la Nación Argentina.

El informe de fecha 11 de mayo de 2016 se extiende en documento aparte


LAURA ADRIANA FISCINA
Contadora Pública (U.N.L.Z.)
C.P.C.E.C.A.B.A. T° 240 F° 209

Por Comisión Fiscalizadora


CPN ROBERTO A. PERSICO
Síndico Titular


MARCELO R. FIGUEIRAS
Presidente

ANEXO H

LABORATORIOS RICHMOND S.A.C.I.F.

INFORMACIÓN REQUERIDA POR EL ART. 64 INC. B) DE LA LEY N° 19.550 AL 31 DE MARZO DE 2016

(en pesos)

RUBROS	Gastos de Producción	Gastos de Comercialización	Gastos de Administración	Total 31.03.2016	Total 31.03.2015
Honorarios al Directorio y Síndicos	-	-	25.000	25.000	-
Remuneraciones y cargas sociales (1)	14.056.046	17.709.647	6.091.136	37.856.829	29.050.803
Honorarios por servicios	567.998	1.672.582	1.160.114	3.400.694	1.970.560
Comisiones por ventas	-	2.214.693	-	2.214.693	1.470.969
Publicidad	-	-	311.040	311.040	-
Gastos de comercio exterior	-	1.801.620	-	1.801.620	993.896
Impuestos, tasas y contribuciones	10.684	197.740	2.883.422	3.091.846	1.952.459
Amortizaciones bienes de uso	1.243.898	37.753	326.230	1.607.881	1.396.594
Amortizaciones intangibles	-	252.295	-	252.295	165.853
Beneficios al personal	1.066.661	902.153	762.620	2.731.434	1.757.700
Seguridad	426.710	393.212	115.221	935.143	817.580
Correspondencia	32.303	87.641	168.427	288.371	183.937
Multas	975	-	3.313	4.288	142.614
Gastos de sistemas	-	-	494.319	494.319	251.886
Alquileres y expensas	341.604	-	444.867	786.471	500.004
Servicios públicos	878.452	14.515	23.245	916.212	727.461
Imprenta y librería	60.662	226.310	19.011	305.983	89.773
Seguros	118.712	255.179	41.057	414.948	245.743
Fletes y acarreos	832.468	396.236	-	1.228.704	1.342.753
Materiales y embalajes	390.942	758.727	-	1.149.669	706.613
Gastos de mantenimiento	1.518.944	1.526.895	104.693	3.150.532	1.115.945
Movilidad y viáticos	224.963	1.085.961	200.942	1.511.866	1.717.176
Comunicaciones	150.918	191.616	73.308	415.842	258.548
Gastos bancarios	-	-	286.015	286.015	382.702
Leasing Maquinarias	23.189	17.295	-	40.484	161.297
Deudores incobrables	-	600.000	-	600.000	-
Gastos generales	271.764	1.234.243	297.367	1.803.374	1.009.319
Totales al 31.03.2016	22.217.893	31.576.313	13.831.347	67.625.553	
Totales al 31.03.2015	17.535.470	20.982.705	9.894.008		48.412.183

(1) Incluye los sueldos por 2.645.273,89 y cargas sociales por 389.038,53 al 31 de marzo del 2016 correspondientes a 5 personas que integran el Directorio.

ANEXO H

El informe de fecha 11 de mayo de 2016
se extiende en documento aparte

LAURA ADRIANA FISCINA
Contadora Pública (U.N.L.Z.)
C.P.C.E.C.A.B.A. T° 240 F° 209

Por Comisión Fiscalizadora

CPN ROBERTO A. PERSICO
Síndico Titular

MARCELO R. FIGUEIRAS
Presidente

LABORATORIOS RICHMOND S.A.C.I.F.


INFORMACIÓN REQUERIDA POR EL ART. 64 INC. B) DE LA LEY N° 19.550 AL 31 DE MARZO DE 2015

(en pesos)

RUBROS	Gastos de Producción	Gastos de Comercialización	Gastos de Administración	Total al 31-03-2015
Remuneraciones y cargas sociales (1)	10.754.449	13.687.625	4.608.729	29.050.803
Honorarios por servicios	592.241	829.830	548.489	1.970.560
Comisiones por ventas	-	1.470.969	-	1.470.969
Publicidad	-	-	-	-
Gastos de comercio exterior	-	993.896	-	993.896
Impuestos, tasas y contribuciones	142.427	100.996	1.709.036	1.952.459
Amortizaciones bienes de uso	1.175.438	15.436	205.720	1.396.594
Amortizaciones intangibles	144	165.709	-	165.853
Desvalorización de bienes de cambio	-	-	-	-
Beneficios al personal	793.551	676.622	287.527	1.757.700
Seguridad	387.981	332.225	97.374	817.580
Correspondencia	11.815	38.263	133.859	183.937
Multas	133.975	250	8.389	142.614
Gastos de sistemas	-	-	251.886	251.886
Alquileres y expensas	186.547	-	313.458	500.004
Servicios publicos	710.900	8.346	8.215	727.461
Imprenta y librería	21.290	54.774	13.709	89.773
Seguros	69.355	138.682	37.707	245.743
Fletes y acarreos	667.958	674.795	-	1.342.753
Materiales y embalajes	424.432	282.181	-	706.613
Gastos de mantenimiento	691.822	347.787	76.336	1.115.945
Movilidad y viaticos	265.138	717.109	734.929	1.717.176
Comunicaciones	111.430	104.034	43.084	258.548
Gastos bancarios	-	-	382.702	382.702
Leasing Maquinarias	120.884	40.414	-	161.297
Gastos generales	273.696	302.762	432.861	1.009.319
Totales al 31-03-2015	17.535.470	20.982.705	9.894.008	48.412.183

(1) Incluye los sueldos por 1.346.564 y cargas sociales por 309.710 al 31 de marzo de 2015 correspondientes a 5 personas que integran el Directorio.

El informe de fecha 11 de mayo de 2016
se extiende en documento aparte


LAURA ADRIANA FISCINA
Contadora Pública (U.N.L.Z.)
C.P.C.E.C.A.B.A. T° 240 F° 209

Por Comisión Fiscalizadora


CPN ROBERTO A. PERSICO
Síndico Titular


MARCELO R. FIGUEIRAS
Presidente

LABORATORIOS RICHMOND S.A.C.I.F.
INFORMACIÓN ADICIONAL A LAS NOTAS A LOS ESTADOS FINANCIEROS INTERMEDIOS
CORRESPONDIENTE AL PERÍODO DE TRES MESES TERMINADO EL 31 DE MARZO DE 2016

Requerida por el art. 12 del Capítulo III Título IV de las normas de la Comisión Nacional de Valores
(N.T. 2013)

CUESTIONES GENERALES SOBRE LA ACTIVIDAD DE LA SOCIEDAD

1. Regímenes jurídicos específicos y significativos que impliquen decaimientos o renacimientos contingentes de beneficios previstos por dichas disposiciones:

No existen.

2. Modificaciones significativas en las actividades de la sociedad u otras circunstancias similares ocurridas durante los ejercicios comprendidos por los estados financieros que afecten su comparabilidad con los presentados en ejercicios anteriores. o que podrían afectarla con los que habrán de presentarse en ejercicios futuros:

Ver Nota 2.

3. Clasificación de los saldos de créditos y deudas:

Ver Nota 19.


4. Clasificación de los créditos y deudas. de manera que permita conocer los efectos financieros que produce su mantenimiento:

Ver Nota 19 y Anexo G.

5. Detalle del porcentaje de participación en sociedades del artículo 33 de la Ley N° 19.550 en el capital y en el total de votos. Además. saldos deudores y/o acreedores por sociedad y segregados del modo previsto en los puntos 3 y 4 anteriores:

No existen.

El informe de fecha 11 de mayo de 2016
se extiende en documento aparte


LAURA ADRIANA FISCINA
Contadora Pública (U.N.L.Z.)
C.P.C.E.C.A.B.A. T° 240 F° 209

Por Comisión Fiscalizadora


CPN ROBERTO A. PERSICO
Síndico Titular


MARCELO R. FIGUEIRAS
Presidente

6. Créditos por ventas o préstamos contra directores, síndicos, miembros del consejo de vigilancia y sus parientes hasta el segundo grado inclusive. Para cada persona se indicará el saldo máximo habido durante el período (expresado en moneda de cierre), el saldo a la fecha del estado contable, el motivo del crédito, la moneda en que fue concedido y las cláusulas de actualización monetaria y tasas de interés aplicadas.

No existen.

7. Inventario físico de los inventarios:

Los inventarios físicos de los inventarios se efectúan de manera integral una vez al año.

8. Valores corrientes:

Inventarios: No existen inventarios valuados a valores corrientes.

Propiedades, planta y equipo: No existen bienes de propiedad, planta y equipo valuados a valores corrientes.

9. Propiedad, planta y equipo:

No existe reserva por revalúo técnico.


10. Participaciones en otras sociedades:

No existen.

11. Valores recuperables:

No existen bienes que superen su valor recuperable. Ver notas 4 c), e), f), g) y h).

El informe de fecha 11 de mayo de 2016
se extiende en documento aparte


LAURA ADRIANA FISCINA
Contadora Pública (U.N.L.Z.)
C.P.C.E.C.A.B.A. T° 240 F° 209

Por Comisión Fiscalizadora


CPN ROBERTO A. PERSICO
Síndico Titular


MARCELO R. FIGUEIRAS
Presidente

12. Seguros:

Concepto Asegurado	Riesgo	Moneda	Sumas Aseguradas	Valor contable seguros a devengar
Oficina Pellegrini	Integral de Comercio (Robo e Incendio)	Pesos	1.300.000	-
Mercaderías (Transporte Internacional y Nacional)	Transporte Terrestre y Aereo	Dolares	300.000	164.825
Garantía Aduanera	Caución	Pesos	20.336	-
Todo Riesgo	Automotores	Pesos	719.159	560.686
Edificios, maquinas, instalaciones	Todo Riesgo Operaciones	Pesos	77.269.000	14.217
Garantía Caucción Director Artola P.G.	Caucción Directores	Pesos	10.000	-
Garantía Caucción Director Artola J.M.	Caucción Directores	Pesos	10.000	-
Garantía Caucción Director Serventich	Caucción Directores	Pesos	10.000	-
Garantía Caucción Director Selva S.	Caucción Directores	Pesos	10.000	-
Garantía Caucción Director Figueiras M.	Caucción Directores	Pesos	10.000	-
Productos	Responsabilidad Civil	Dolares	500.000	-
Operaciones	Responsabilidad Civil	Dolares	1.000.000	153.614
Daño Ambiental Incidencia Colectiva	Caucción Parque Pilar	Pesos	724.862	15.263
Daño Ambiental Incidencia Colectiva	Caucción Planta Elcano	Pesos	1.338.284	26.043
Biodisponibilidad relativa de una combinación de dosis fija	Responsabilidad Civil Mala Praxis	Pesos	200.000	-
TOTAL				934.648

Se consideran suficientemente cubiertos los riesgos corrientes en los seguros contratados.

13. Contingencias positivas y negativas:

No existen.

14. Situaciones contingentes a la fecha de los estados financieros no contabilizadas:

No existen.

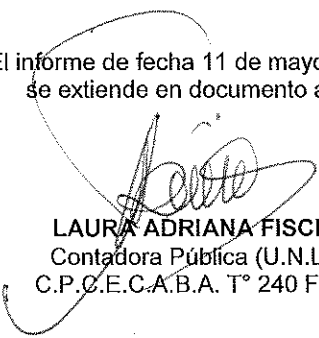
15. Adelantos irrevocables a cuenta de futuras suscripciones:

No existen.

16. Dividendos acumulativos impagos de acciones preferidas:

Ver nota 20

El informe de fecha 11 de mayo de 2016 se extiende en documento aparte


LAURA ADRIANA FISCINA
 Contadora Pública (U.N.L.Z.)
 C.P.C.E.C.A.B.A. T° 240 F° 209

Por Comisión Fiscalizadora


CPN ROBERTO A. PERSICO
 Síndico Titular

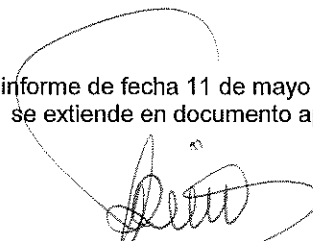

MARCELO R. FIGUEIRAS
 Presidente

17. Condiciones, circunstancias o plazos para la cesación de restricciones a la distribución de resultados no asignados:

Ver Notas 22. a) y 24


Ciudad Autónoma de Buenos Aires, 11 de mayo de 2016

El informe de fecha 11 de mayo de 2016
se extiende en documento aparte




LAURA ADRIANA FISCINA
Contadora Pública (U.N.L.Z.)
C.P.C.E.C.A.B.A. T° 240 F° 209

Por Comisión Fiscalizadora



CPN ROBERTO A. PERSICO
Síndico Titular



MARCELO R. FIGUEIRAS
Presidente

**INFORME DE REVISIÓN DEL AUDITOR INDEPENDIENTE
SOBRE ESTADOS CONTABLES DE PERÍODOS INTERMEDIOS**

Señores Presidente y Directores
Laboratorios Richmond SACIF
Domicilio Legal: Av. Elcano 4938
Ciudad Autónoma de Buenos Aires
CUIT 30-50115282-6

Informe sobre los estados contables de períodos intermedios

En mi carácter de Contadora Público independiente, he revisado los estados financieros intermedios adjuntos de **Laboratorios Richmond SACIF** que comprenden el estado de situación financiera al 31 de marzo de 2016, el estado de resultados integral, el de cambios en el patrimonio y el estado de flujo de efectivo correspondientes al período de 3 (tres) meses terminado en dicha fecha, así como un resumen de las políticas significativas y otra información incluidas en las notas 1 a 27 y anexos A, B, D, E, F, G y H.

Las cifras y otra información comparativa correspondientes al ejercicio económico terminado el 31 de diciembre de 2015 y al período de 3 (tres) meses terminado el 31 de marzo de 2015 son parte integrante de los estados financieros mencionados precedentemente y se las presenta con el propósito de que se interpreten exclusivamente en relación con las cifras y con la información del período intermedio actual.

Responsabilidad de la dirección y la gerencia en relación con los estados contables

El Directorio de la Sociedad es responsable de la preparación y presentación razonable de los estados financieros intermedios adjuntos de acuerdo con las normas contables profesionales contenidas en la Resolución Técnica N° 26 de la Federación Argentina de Consejos Profesionales de Ciencias Económicas aplicables a estados financieros e incorporadas por la Comisión Nacional de Valores a su normativa. Dichas normas, tal como se explica en la nota 3 a los estados financieros intermedios adjuntos, difieren en algunos aspectos de lo establecido en las Normas Internacionales de Información Financiera, tal como fueron aprobadas por el Consejo de Normas Internacionales de Contabilidad ("IASB", por su sigla en inglés). En la preparación de los estados financieros intermedios de Laboratorios Richmond SACIF se han aplicado las Normas Internacionales de Información Financiera adoptadas por la Federación Argentina de Consejos Profesionales de Ciencias Económicas como normas contables profesionales, tal como fueron aprobadas por el Consejo de Normas Internacionales de Contabilidad ("IASB", por su sigla en inglés), e incorporadas por la Comisión Nacional de Valores a su normativa. Asimismo el Directorio de la Sociedad es responsable del control interno que considere necesario para permitir la preparación de estados financieros libres de incorrecciones significativas.

Responsabilidad del auditor

Mi responsabilidad consiste en emitir una conclusión sobre los estados financieros intermedios adjuntos basada en mi revisión. He llevado a cabo la revisión de conformidad con las Normas Internacionales de Encargos de Revisión (NIER) adoptadas por la Federación Argentina de Consejos Profesionales de Ciencias Económicas a través de la Resolución Técnica N° 33, tal como fueron aprobadas por el Consejo de Normas Internacionales de Auditoría y Aseguramiento ("IAASB", por su sigla en inglés) de la Federación Internacional de Contadores ("IFAC", por su sigla en inglés). Dichas normas exigen que cumplamos los requerimientos de ética.

Una revisión de los estados financieros de períodos intermedios consiste en realizar indagaciones, principalmente a las personas responsables de los temas financieros y contables, y aplicar procedimientos analíticos y otros procedimientos de revisión. Una revisión tiene un alcance significativamente menor que el de una auditoría y, por consiguiente, no nos permite obtener seguridad de que tomemos conocimiento de todos los temas significativos que podrían identificarse en una auditoría. En consecuencia, no expresamos opinión de auditoría.

Otras cuestiones

1. A los efectos de dar cumplimiento a la RG N° 629- Sociedades Emisoras- Guarda de Documentación de la Comisión Nacional de Valores (CNV). se informa que la documentación respaldatoria de las operaciones contables y de la gestión de Laboratorios Richmond SACIF. se encuentran en Av. Elcano 4938 - CABA.
2. El informe de auditoría sobre los estados contables correspondientes al ejercicio finalizado el 31 de diciembre de 2015 fue emitido por otro profesional independiente con fecha 09 de marzo de 2016 con opinión favorable sin salvedades.


Conclusión

Sobre la base de mi revisión, estoy en condiciones de manifestar que no se me han presentado circunstancias que me hicieran pensar que los estados financieros intermedios adjuntos de Laboratorios Richmond SACIF correspondientes al período de tres meses finalizado el 31 de marzo de 2016 no están presentados, en todos sus aspectos significativos, de acuerdo con las normas contables profesionales contenidas en la Resolución Técnica N° 26 de la Federación Argentina de Consejos Profesionales de Ciencias Económicas aplicables a los estados financieros.


Informe sobre otros requerimientos legales y reglamentarios


- a) Los estados financieros intermedios mencionados en este informe han sido preparados, en todos sus aspectos significativos, de acuerdo con las normas aplicables de la Ley de Sociedades Comerciales N° 19.550 y de la Comisión Nacional de Valores.
- b) Las cifras de los estados financieros intermedios mencionados en este informe surgen de los registros contables de la Sociedad que, en sus aspectos formales, han sido llevados de conformidad con las disposiciones legales vigentes.
- c) Los estados financieros intermedios mencionados en este informe se encuentran transcritos al libro Inventarios y balances.

- d) Como parte de mi trabajo, he revisado la Información adicional a las notas de los estados financieros separados requerida por el artículo 12 del capítulo III, Título IV de las Normas de la C.N.V. (N.T. 2013), preparada por el Directorio y sobre la cual, en lo que es materia de mi competencia, no tengo observaciones que formular.
- e) Según surge de los registros contables de la Sociedad, el pasivo devengado al 31 de marzo de 2016 a favor del Sistema Integrado Previsional Argentino en concepto de aportes y contribuciones previsionales ascendía a \$ 3.558.871 y no era exigible a esa fecha.




Ciudad Autónoma de Buenos Aires, 11 de mayo de 2016.


LAURA ADRIANA FISCINA
 Contadora Pública (U.N.L.Z.)
 C.P.C.E.C.A.B.A. T° 240 F° 209



Profesional de Ciencias Económicas
de la Ciudad Autónoma de Buenos Aires



Buenos Aires 12/ 5/2016 01 0 T. 47 Legalización: N° 459806

LEGALIZAMOS, de acuerdo con las facultades otorgadas a este CONSEJO PROFESIONAL por las leyes 466 (Art. 2. inc. d y j) y 20.488 (Art. 21 inc. i) la actuación profesional de fecha 11/ 5/2016 referida a BALANCE de fecha 31/ 3/2016 perteneciente a LABORATORIOS RICHMOND S.A. 30-50115282-6 para ser presentada ante y declaramos que la firma inserta en dicha actuación se corresponde con la que el Dr. FISCINA LAURA ADRIANA 27-18253026-9 tiene registrada en la matrícula CP T° 0240 F° 209 que se han efectuado los controles de matrícula vigente y control formal de dicha actuación profesional de conformidad con lo previsto en la Res. C. 236/88, no implicando estos controles la emisión de un juicio técnico sobre la práctica profesional, y que firma en carácter de socio de

N° H 1142083

LA PRESENTE LEGALIZACION NO ES VALIDA SI CARECE DEL SELLO Y FIRMA DEL SECRETARIO DE LEGALIZACIONES.

PROFESIONAL DE LA CIUDAD AUTÓNOMA DE BUENOS AIRES

Dr. PABLO VALLONE
 CONTADOR PÚBLICO (U.N.L.Z.)
 SECRETARIO DE LEGALIZACIONES
 JEFE

INFORME DE LA COMISIÓN FISCALIZADORA

Ciudad Autónoma de Buenos Aires. 11 de mayo de 2016.

A los Sres. Accionistas de
LABORATORIOS RICHMOND S.A.C.I.F.
Av. Elcano 4938
Ciudad Autónoma de Buenos Aires
CUIT: 30-50115282-6

En nuestro carácter de Comisión Fiscalizadora de LABORATORIOS RICHMOND S.A.C.I.F. de acuerdo con lo dispuesto por el inc. 5° del artículo 294 de la Ley General de Sociedades, hemos examinado los documentos detallados en el acápite I siguiente. Los documentos citados constituyen una información preparada y emitida por el Directorio de la Sociedad en ejercicio de sus funciones exclusivas. Nuestra responsabilidad es informar sobre dichos documentos basado en el trabajo que se menciona en el acápite II.

I. DOCUMENTOS EXAMINADOS

Nuestra labor comprendió los siguientes documentos:

1. Estado Intermedio de Situación Financiera al 31 de marzo de 2016.
2. Estado Intermedio del Resultado Integral correspondiente al período de tres meses terminado el 31 de marzo de 2016.
3. Estado Intermedio de Cambios en el Patrimonio correspondiente al período de tres meses terminado el 31 de marzo de 2016.
4. Estado de Flujos de Efectivo correspondiente al período de tres meses terminado el 31 de marzo de 2016.
5. Notas 1 a 27 y Anexos A. B. D. E. F. G y H a los estados financieros mencionados.
6. Información adicional a las notas a los estados financieros requerida por el Artículo 12 del Capítulo III Título IV de las normas de la Comisión Nacional de Valores (N.T. 2013), correspondiente al período de tres meses terminado el 31 de marzo de 2016.

II. ALCANCE DEL EXAMEN

El Directorio de la Sociedad es responsable de la preparación y presentación razonable de los estados financieros intermedios adjuntos de acuerdo con las normas contables profesionales contenidas en la Resolución Técnica N° 26 de la Federación Argentina de Consejos Profesionales de Ciencias Económicas aplicables a estados financieros e incorporadas por la Comisión Nacional de Valores a su normativa. Dichas normas, tal como se explica en la nota 3 a los estados financieros intermedios adjuntos, difieren en algunos aspectos de lo establecido en las Normas Internacionales de Información Financiera, tal como fueron aprobadas por el Consejo de Normas Internacionales de Contabilidad ("IASB", por su sigla en inglés). En la preparación de los estados financieros intermedios de Laboratorios Richmond SACIF se han aplicado las Normas Internacionales de Información Financiera adoptadas por la Federación Argentina de Consejos Profesionales de Ciencias Económicas como normas contables profesionales, tal como fueron aprobadas por el Consejo de Normas Internacionales de Contabilidad ("IASB" por su sigla en inglés), e incorporadas por la Comisión Nacional de Valores a su normativa.



Asimismo el Directorio de la Sociedad es responsable del control interno que considere necesario para permitir la preparación de estados financieros libres de incorrecciones significativas.

Nuestro examen fue realizado de acuerdo con las normas de sindicatura vigentes según lo dispuesto por la Ley General de Sociedades y la Resolución Técnica N° 15 de la Federación Argentina de Consejos Profesionales de Ciencias Económicas. Dichas normas requieren que el examen de los estados contables se efectúe de acuerdo con las normas de auditoría vigentes, e incluya la verificación de la congruencia de los documentos examinados con la información sobre las decisiones societarias expuestas en actas de Directorio y Asambleas y la adecuación de dichas decisiones a la Ley y a los estatutos en lo relativo a sus aspectos formales y documentales. Para realizar nuestra tarea profesional sobre los documentos detallados en el acápite I – ítems 1) a 6) -. nos hemos basado en la auditoría efectuada por la auditora externa Laura Adriana Fiscina, quien emitió su informe de fecha 11 de mayo de 2016 y manifiesta que la ha hecho de conformidad con las Normas Internacionales de Encargos de Revisión (NIER) adoptadas por la Federación Argentina de Consejos Profesionales de Ciencias Económicas a través de la Resolución Técnica N° 33, tal como fueron aprobadas por el Consejo de Normas Internacionales de Auditoría y Aseguramiento ("IAASB", por su sigla en inglés) de la Federación Internacional de Contadores ("IFAC", por su sigla en inglés).

Nuestra opinión contenida en los párrafos siguientes no se extiende a los criterios empresarios de administración de la Sociedad que no hemos evaluado por ser ellos de incumbencia exclusiva del Directorio y de la Asamblea.

III. DICTAMEN

Basado en el examen realizado con el alcance descrito en el acápite II., estamos en condiciones de manifestar que no se nos han presentado circunstancias que nos hicieran pensar que los estados financieros intermedios adjuntos de Laboratorios Richmond SACIF correspondientes al período de tres meses finalizado el 31 de marzo de 2016 no están presentados, en todos sus aspectos significativos, de acuerdo con las normas contables profesionales contenidas en la Resolución Técnica N° 26 de la Federación Argentina de Consejos Profesionales de Ciencias Económicas aplicables a los estados financieros.

IV. OTROS ASPECTOS


En cumplimiento de disposiciones vigentes, informamos que:

- a) Las cifras de los estados financieros mencionados en el acápite I de este informe surgen de los registros contables de la Sociedad que, en sus aspectos formales, han sido llevados de conformidad con las disposiciones legales vigentes. Dichos estados financieros se encuentran transcritos al libro Inventarios y balances.
- b) Como parte de nuestro trabajo, cuyo alcance se describe en el acápite II. hemos revisado la "Información adicional a las notas a los estados financieros correspondiente al período de tres meses finalizado el 31 de marzo de 2016, requerida por el artículo 12 del Capítulo III. Título IV de las Normas de la Comisión Nacional de Valores (N.T. 2013)". presentada por LABORATORIOS RICHMOND S.A.C.I.F. para cumplimentar las Normas de la Comisión Nacional de Valores, preparadas por el Directorio y sobre las cuales, en lo que es materia de nuestra competencia, no tenemos observaciones que formular.
- c) Se ha dado cumplimiento a lo dispuesto por el art. 294 de la Ley General de Sociedades y a las normas pertinentes de la Comisión Nacional de Valores, desde la fecha de nuestra designación, y hemos verificado la vigencia a la fecha del presente informe, de la garantía de los directores establecida por el artículo 9° del Estatuto Social y en concordancia con la Resolución N° 7/2015 y su modificatoria Resolución N° 9/2015 de la IGJ, consistente en \$



50.000 (cincuenta mil pesos) por cada director y que han sido cubiertos con pólizas de cauciones, cuya existencia hemos verificado.

- d) En cumplimiento de lo dispuesto por la Resolución N° 622/13 de la Comisión Nacional de Valores, informamos que hemos leído el informe del auditor externo, del que se desprende lo siguiente:
- i. las normas de auditoría aplicadas son las aprobadas por el Consejo Profesional de Ciencias Económicas de la Ciudad Autónoma de Buenos Aires, las que contemplan los requisitos de independencia, y
 - ii. Los estados financieros intermedios mencionados en el primer párrafo del capítulo 1 de este informe han sido preparados, en todos sus aspectos significativos, de acuerdo con las normas aplicables de la Ley General de Sociedades y de la Comisión Nacional de Valores.
- e) Hemos aplicado los procedimientos sobre prevención de lavado de activos y financiación del terrorismo previstos en las correspondientes normas profesionales emitidas por el Consejo Profesional de Ciencias Económicas de la Ciudad Autónoma de Buenos Aires.



CPN Roberto A. Persico
p/ Comisión Fiscalizadora