



LABORATORIOS RICHMOND S.A.C.I.F.

Av. Elcano 4938 - Ciudad Autónoma de Buenos Aires

**ESTADOS FINANCIEROS INTERMEDIOS
POR EL PERÍODO DE 6 MESES
INICIADO EL 1º DE ENERO DE 2016
Y FINALIZADO EL 30 DE JUNIO 2016
(PRESENTADOS EN FORMA COMPARATIVA)
JUNTO CON EL
INFORME DEL AUDITOR E
INFORME DEL SÍNDICO**

LABORATORIOS RICHMOND S.A.C.I.F.

Índice

Reseña informativa al 30 de junio de 2016.

Estados financieros:

Estado intermedio de situación financiera al 30 de junio de 2016.

Estado intermedio del resultado integral correspondiente al período de seis meses terminado el 30 de junio de 2016.

Estado intermedio de cambios en el patrimonio correspondiente al período de seis meses terminado el 30 de junio de 2016.

Estado intermedio de flujos de efectivo correspondiente al período de seis meses terminado el 30 de junio de 2016.

Notas a los estados financieros intermedios correspondientes al período de seis meses terminado el 30 de junio de 2016.

Información adicional a las notas a los estados financieros intermedios correspondientes al período de seis meses terminado el 30 de junio de 2016, requerida por el artículo 12 del capítulo III título IV de las normas de la Comisión Nacional de Valores (N.T. 2013).

Informe de los auditores independientes.

Informe de la Comisión Fiscalizadora.

LABORATORIOS RICHMOND S.A.C.I.F.

RESEÑA INFORMATIVA SOBRE LOS ESTADOS FINANCIEROS INTERMEDIOS AL 30 DE JUNIO DE 2016
 Información requerida por el apartado b.2) del art. 1° del Capítulo I Título IV de las normas de la Comisión
 Nacional de Valores (N.T. 2013)

1. BREVE COMENTARIO SOBRE LAS ACTIVIDADES DE LA SOCIEDAD


En el estado de resultados se puede apreciar la existencia de una utilidad neta operativa (deduciendo de las ventas netas de bienes y servicios los correspondientes costo de los bienes y servicios vendidos, los gastos de comercialización y administración) de \$ 60.102.900.-

2. ESTRUCTURA FINANCIERA CONSOLIDADA

	<u>30/06/2016</u>	<u>30/06/2015</u>	<u>30/06/2014</u>	<u>30/06/2013 *</u>	<u>30/06/2012 *</u>
ACTIVO CORRIENTE	508.934.052	290.854.151	219.505.042	177.712.966	140.591.283
ACTIVO NO CORRIENTE	<u>131.349.201</u>	<u>93.588.018</u>	<u>95.125.565</u>	<u>99.029.520</u>	<u>97.880.400</u>
TOTAL ACTIVO	<u>640.283.253</u>	<u>384.442.169</u>	<u>314.630.607</u>	<u>276.742.486</u>	<u>238.471.683</u>
PASIVO CORRIENTE	390.142.983	238.952.638	186.582.882	144.643.356	124.096.664
PASIVO NO CORRIENTE	<u>150.600.173</u>	<u>58.248.653</u>	<u>54.993.252</u>	<u>40.824.857</u>	<u>23.816.474</u>
TOTAL PASIVO	<u>540.743.156</u>	<u>297.201.291</u>	<u>241.576.134</u>	<u>185.468.213</u>	<u>147.913.138</u>
PATRIMONIO NETO	<u>99.540.097</u>	<u>87.240.878</u>	<u>73.054.473</u>	<u>91.274.273</u>	<u>90.558.545</u>
TOTAL PASIVO Y PATRIMONIO NETO	<u>640.283.253</u>	<u>384.442.169</u>	<u>314.630.607</u>	<u>276.742.486</u>	<u>238.471.683</u>

* Según normas locales

El informe de fecha 11 de agosto de 2016
se extiende en documento aparte


LAURA ADRIANA FISCINA
 Contadora Pública (U.N.L.Z.)
 C.P.C.E.C.A.B.A. T° 240 F° 209

Por Comisión Fiscalizadora


CPN SANTIAGO G. LIZZOLI
 Síndico Titular


JUAN MANUEL ARTOLA
 Director

3. ESTRUCTURA DE RESULTADOS

	<u>30/06/2016</u>	<u>30/06/2015</u>	<u>30/06/2014</u>	<u>30/06/2013 *</u>	<u>30/06/2012 *</u>
RESULTADO OPERATIVO ORDINARIO	60.102.900	18.901.690	14.327.632	7.400.381	11.928.104
RESULTADOS FINANCIEROS	(51.800.199)	(24.516.009)	(31.359.945)	(8.560.433)	(8.123.957)
OTROS INGRESOS Y EGRESOS	1.172.900	4.250.562	2.015.670	2.760.440	1.118.436
RESULTADO NETO ORDINARIO	9.475.601	(1.363.757)	(15.016.643)	1.600.388	4.922.583
IMPUESTO A LAS GANANCIAS	(4.600.170)	(1.690.360)	4.244.588	(1.255.945)	(2.223.237)
RESULTADO NETO	4.875.431	(3.054.117)	(10.772.055)	344.443	2.699.346


* Según normas locales

4. ESTRUCTURA DEL FLUJO DE EFECTIVO COMPARATIVA CON EL MISMO PERÍODO DEL EJERCICIO ANTERIOR:

	<u>30/06/2016</u>	<u>30/06/2015</u>	<u>30/06/2014</u>	<u>30/06/2013 *</u>	<u>30/06/2012 *</u>
FONDOS GENERADOS (APLICADOS) A LAS ACTIVIDADES OPERATIVAS	27.206.384	12.983.001	(862.480)	(14.494.245)	(1.943.056)
FONDOS APLICADOS A LAS ACTIVIDADES DE INVERSIÓN	(37.972.633)	(2.732.010)	(6.293.679)	(3.331.421)	(48.392.072)
FONDOS (APLICADOS) GENERADOS POR LAS ACTIVIDADES DE FINANCIACIÓN	5.472.165	(9.617.919)	9.304.878	15.679.125	51.626.437
TOTAL DE FONDOS GENERADOS DURANTE EL PERÍODO	(5.294.084)	633.072	2.148.719	(2.146.541)	1.291.309

* Según normas locales

El informe de fecha 11 de agosto de 2016 se extiende en documento aparte



LAURA ADRIANA FISCINA
Contadora Pública (U.N.L.Z.)
C.P.C.E.C.A.B.A. T° 240 F° 209

Por Comisión Fiscalizadora



CPN SANTIAGO G. LIZZOLI
Síndico Titular



JUAN MANUEL ARTOLA
Director

5. VOLUMEN DE PRODUCCIÓN Y VENTAS

	<u>30/06/2016</u>	<u>30/06/2015</u>	<u>30/06/2014</u>	<u>30/06/2013</u>	<u>30/06/2012</u>
VOLUMEN DE PRODUCCIÓN	5.578.403	2.885.787	3.800.848	3.788.442	2.964.131
VOLUMEN DE VENTAS					
(a) En el mercado local	1.352.925	1.221.962	1.452.360	2.321.396	2.478.901
(b) En el mercado externo	475.952	459.866	664.628	326.350	412.862
TOTAL DE (a) + (b)	1.828.877	1.681.828	2.116.988	2.647.746	2.891.763

6. ÍNDICES

	<u>30/06/2016</u>	<u>30/06/2015</u>	<u>30/06/2014</u>	<u>30/06/2013</u>	<u>30/06/2012</u>
LIQUIDEZ (1)	1,30	1,22	1,18	1,22	1,13
SOLVENCIA (2)	0,18	0,29	0,30	0,49	0,61
INMOVILIZACIÓN DEL CAPITAL (3)	0,21	0,24	0,30	0,35	0,41
* Según normas locales					

(1) Activo corriente / Pasivo corriente

(2) Patrimonio Neto Total / Pasivo Total

(3) Activo no corriente / Total del Activo

El informe de fecha 11 de agosto de 2016
se extiende en documento aparte

LAURA ADRIANA FISCINA
Contadora Pública (U.N.L.Z.)
C.P.C.E.C.A.B.A. T° 240 F° 209

Por Comisión Fiscalizadora

CPN SANTIAGO G. LIZZOLI
Síndico Titular

JUAN MANUEL ARTOLA
Director

7. PERSPECTIVAS

En el próximo trimestre y durante el resto del año, se espera incrementar significativamente la venta de licitaciones impulsado fuertemente por el crecimiento de los nuevos productos lanzados al mercado a fines del 2015. Los nombrados incrementos se darán principalmente en la línea HIV.

En Mayo de 2016 Laboratorios Richmond S.A.C.I.F. firmó un acuerdo de inversión con Laboratorios Expofarma S.A. de Colombia, con el objetivo de desarrollar e impulsar la operación actual en ese país y en el resto de los mercados, cuya actividad principal es el desarrollo, la producción y la comercialización de productos farmacéuticos.

Laboratorios Expofarma S.A es una empresa farmacéutica colombiana con más de 23 años en dicho mercado y ocupa la posición n° 9 entre 155 laboratorios de medicamentos genéricos en el país, con más de 45 productos en 15 líneas terapéuticas.

En Comercio Exterior, las perspectivas para el año 2016 son continuar con los ratios de crecimiento experimentados en los últimos años, a través de:

- La consolidación de Medio Oriente alcanzando los niveles previstos de venta.
- El inicio de nuevos destinos como Líbano.
- El registro de nuevos productos en los destinos ya desarrollados.
- La participación en Licitaciones Internacionales con nuestros productos de Oncología, SIDA y SNC.

8. ADOPCIÓN DE LAS NORMAS INTERNACIONALES DE INFORMACIÓN FINANCIERA (“NIIF”)


Situación general:

A partir del ejercicio intermedio de junio 2015 en cumplimiento con las normas de la Comisión Nacional de Valores, adoptamos para nuestros estados contables las NIIF. A tales efectos, a lo largo del año 2014 se realizaron una serie de actividades para preparar el camino para su eficiente implementación hasta llegar a su adopción plena con los estados contables intermedios de junio del 2015. Consideramos haber alcanzado exitosamente a cubrir los diversos requerimientos (de capacitación, sistemas, controles de la transición, etc.) necesarios para una adecuada implementación de las NIIF.

Algunas de las tareas realizadas para la adopción de las NIIF's fueron las siguientes:

- Ingreso de personal especializado en la materia.
- Capacitación del personal en la Compañía.

El informe de fecha 11 de agosto de 2016 se extiende en documento aparte


LAURA ADRIANA FISCINA
 Contadora Pública (U.N.L.Z.)
 C.P.C.E.C.A.B.A. T° 240 F° 209

Por Comisión Fiscalizadora

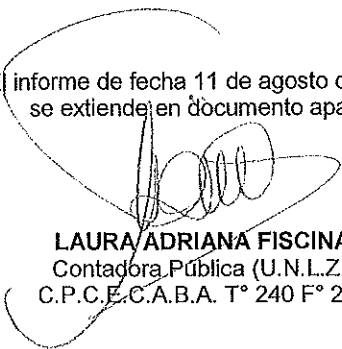

CPN SANTIAGO G. LIZZOLI
 Síndico Titular


JUAN MANUEL ARTOLA
 Director

- Desarrollos de sistemas, para poder procesar la información cumpliendo con los requisitos de las nuevas normas y los demás requerimientos aplicables (por ejemplo, derivados de normas impositivas)
- Relevamiento de los diversos sectores de la Compañía, para controlar la implementación coordinada de los nuevos estándares contables
- Relevamiento de las implicancias de la adopción de las NIIF en las diversas áreas de actividad de la Compañía

Ciudad Autónoma de Buenos Aires, 11 de agosto de 2016

El informe de fecha 11 de agosto de 2016
se extiende en documento aparte


LAURA ADRIANA FISCINA
Contadora Pública (U.N.L.Z.)
C.P.C.E.C.A.B.A. T° 240 F° 209

Por Comisión Fiscalizadora


CPN SANTIAGO G. LIZZOLI
Síndico Titular


JUAN MANUEL ARTOLA
Director

LABORATORIOS RICHMOND S.A.C.I.F.

ESTADOS FINANCIEROS INTERMEDIOS
CORRESPONDIENTES AL PERÍODO DE SEIS MESES

TERMINADO EL 30 DE JUNIO DE 2016
(PRESENTADOS EN FORMA COMPARATIVA)

LABORATORIOS RICHMOND S.A.C.I.F.

EJERCICIO ECONÓMICO N° 60

ESTADOS FINANCIEROS INTERMEDIOS CORRESPONDIENTES AL PERÍODO DE SEIS MESES INICIADO EL 1° DE ENERO DE 2016 Y FINALIZADO EL 30 DE JUNIO DE 2016 (presentados en forma comparativa)

Actividad principal: Industria de productos farmacéuticos y otras especialidades medicinales, productos químicos, sintéticos y plásticos.

Domicilio Legal: Av. Elcano 4938 - Ciudad Autónoma de Buenos Aires

Fecha de inscripción en la Inspección General de Justicia:

- **Del estatuto:** 24 de agosto de 1959.

- **De la última modificación inscripta:** 08 de mayo de 2015

Número de inscripción en la Inspección General de Justicia: 2.332 del folio 58 del libro 52 Tomo A

Fecha de finalización del plazo de duración de la Sociedad: 22 de diciembre de 2057

COMPOSICIÓN DEL CAPITAL SOCIAL
(en pesos)

	Suscripto
27.254.323 acciones ordinarias, nominativas no endosables, de valor nominal \$1 cada una y con derecho a un voto por acción	27.254.323
19.271.700 acciones preferidas serie A, nominativas no endosables, de valor nominal \$1 cada una y con derecho a un voto por acción	19.271.700
20.058.300 acciones preferidas serie B, nominativas no endosables, de valor nominal \$1 cada una y con derecho a un voto por acción	20.058.300
	66.584.323

El informe de fecha 11 de agosto de 2016 se extiende en documento aparte

LAURA ADRIANA FISCINA
Contadora Pública (U.N.L.Z.)
C.P.C.E. C.A.B.A. T° 240 F° 209

Por Comisión Fiscalizadora

CPN SANTIAGO G. LIZZOLI
Síndico Titular

JUAN MANUEL ARTOLA
Director

LABORATORIOS RICHMOND S.A.C.I.F.
ESTADO INTERMEDIO DE SITUACIÓN FINANCIERA AL 31 DE JUNIO DE 2016 (presentado en forma comparativa)
(en pesos)

	Nota / Anexo	30/06/2016	31/12/2015
ACTIVO			
ACTIVO CORRIENTE			
Efectivo y equivalentes de efectivo	6	8.581.447	16.444.871
Otros activos Financieros	7	3.063.708	494.368
Créditos por ventas	8.a	242.871.196	258.329.750
Otros créditos	8.b	34.881.664	13.302.909
Inventarios	9	219.536.037	142.137.956
TOTAL ACTIVO CORRIENTE		508.934.052	430.709.854
ACTIVO NO CORRIENTE			
Otros Activos Financieros	7 / 24	30.210.170	12.474
Otros créditos	8.b	147.576	147.576
Activo por impuesto diferido	8.c / 16	2.650.477	7.510.008
Propiedades, planta y equipo	Anexo A	55.322.030	55.316.271
Activos intangibles	Anexo B	11.598.515	7.716.894
Llave de negocio	10	31.420.433	31.420.433
TOTAL ACTIVO NO CORRIENTE		131.349.201	102.123.656
TOTAL ACTIVO		640.283.253	532.833.510
PASIVO			
PASIVO CORRIENTE			
Deudas comerciales	11	189.468.436	161.772.038
Préstamos	12	147.911.867	139.651.259
Remuneraciones y cargas sociales	13	7.568.013	7.355.466
Cargas fiscales	14	3.383.719	10.223.219
Otros pasivos	15	41.810.948	18.701.385
TOTAL PASIVO CORRIENTE		390.142.983	337.703.367
PASIVO NO CORRIENTE			
Deudas comerciales	11	112.618.389	66.400.244
Préstamos	12	31.276.790	32.608.676
Otros pasivos	15	6.704.994	-
TOTAL PASIVO NO CORRIENTE		150.600.173	99.008.920
TOTAL PASIVO		540.743.156	436.712.287
Capital social		27.254.323	27.254.323
Acciones Preferidas Serie "A"		19.271.700	19.271.700
Acciones Preferidas Serie "B"		20.058.300	20.058.300
Reserva legal		1.839.547	1.548.235
Reserva facultativa		26.240.796	24.883.500
Resultados No asignados		-	(2.721.063)
Resultados del período		4.875.431	5.826.228
PATRIMONIO NETO (según estados respectivos)		99.540.097	96.121.223
TOTAL PASIVO y PATRIMONIO NETO		640.283.253	532.833.510

Las notas 1 a 28 forman parte integrante de estos estados financieros.

El informe de fecha 11 de agosto de 2016
se extiende en documento aparte


LAURA ADRIANA FISCINA
Contadora Pública (U.N.L.Z.)
C.P.C.E.C.A.B.A. T° 240 F° 209

Por Comisión Fiscalizadora

CPN SANTIAGO G. LIZZOLI
Síndico Titular


JUAN MANUEL ARTOLA
Director

LABORATORIOS RICHMOND S.A.C.I.F.
ESTADO INTERMEDIO DEL RESULTADO INTEGRAL CORRESPONDIENTE AL PERÍODO DE SEIS
MESES TERMINADO EL 30 DE JUNIO DE 2016 (presentado en forma comparativa)
(en pesos)

	Nota / Anexo	30/06/2016 (6 meses)	30/06/2015 (6 meses)	30/06/2016 (3 meses)	30/06/2015 (3 meses)
Ventas netas de bienes y servicios	Nota 17	302.173.531	180.375.885	165.968.325	101.885.803
Costo de los bienes y servicios vendidos	Anexo F	(135.198.020)	(93.620.010)	(78.705.914)	(50.442.268)
Resultado bruto		166.975.511	86.755.875	87.262.411	51.443.535
Gastos de comercialización	Anexo H	(73.276.127)	(46.541.021)	(41.699.814)	(25.558.316)
Gastos de administración	Anexo H	(33.596.484)	(21.313.164)	(19.765.137)	(11.419.156)
Subtotal - Ganancia		60.102.900	18.901.690	25.797.460	14.466.063
Resultados financieros generados por activos					
- Intereses y actualizaciones		(1.482.206)	(950.813)	(302.762)	(270.880)
- Diferencia de cambio		(40.184.130)	1.086.394	(43.630.755)	857.976
Subtotal		(41.666.336)	135.581	(43.933.517)	587.096
Resultados financieros generados por pasivos					
- Intereses y actualizaciones		(13.376.266)	(16.465.169)	(5.279.684)	(6.845.275)
- Diferencia de cambio		3.242.403	(8.186.421)	32.471.442	(4.122.776)
Subtotal		(10.133.863)	(24.651.590)	27.191.758	(10.968.051)
Resultados financieros netos y por tenencia		(51.800.199)	(24.516.009)	(16.741.759)	(10.380.955)
Otros ingresos y egresos	Nota 18	1.172.900	4.250.562	(186.711)	1.614.501
Resultado antes de impuesto a las ganancias		9.475.601	(1.363.757)	8.868.990	5.699.609
Impuesto a las ganancias	Nota 21	(4.600.170)	(1.690.360)	(3.848.681)	(2.506.663)
Resultado neto del período		4.875.431	(3.054.117)	5.020.309	3.192.946

Las notas 1 a 28 forman parte integrante de estos estados financieros.

El informe de fecha 11 de agosto de 2016 se extiende en documento aparte

LAURA ADRIANA FISCINA
Contadora Pública (U.N.L.Z.)
C.P.C.E.C.A.B.A. T° 240 F° 209

Por Comisión Fiscalizadora

CPN SANTIAGO G. LIZZOLI
Sindico Titular


JUAN MANUEL ARTOLA
Director

LABORATORIOS RICHMOND S.A.C.I.F.
 ESTADO INTERMEDIO DE CAMBIOS EN EL PATRIMONIO CORRESPONDIENTE AL PERÍODO DE SEIS MESES TERMINADO EL 30 DE JUNIO DE 2016
 (presentado en forma comparativa)
 (en pesos)

	30/06/2016						30/06/2015	
	Capital Suscripto		Resultados Acumulados				Total del Patrimonio Neto	Total del Patrimonio Neto
	Acciones Ordinarias	Acciones Preferidas	Reserva Legal	Reserva Facultativa	Reserva Facultativa	Resultados no asignados	96.121.222	90.294.995
Saldos al inicio del ejercicio	27.254.323	39.330.000	1.548.235	24.883.500	24.883.500	3.105.164	96.121.222	90.294.995
Resolución de la Asamblea General Ordinaria de Accionistas del 25 de abril del 2016								
- Reserva Legal	-	-	291.312	-	-	(291.312)	-	-
- Reserva Facultativa	-	-	-	1.357.296	1.357.296	(1.357.296)	-	-
- Dividendos en efectivo	-	-	-	-	-	(1.456.557)	(1.456.557)	-
Resultado del período	-	-	-	-	-	4.875.431	4.875.431	(3.054.117)
Saldos al cierre del período	27.254.323	39.330.000	1.839.547	26.240.796	26.240.796	4.875.431	99.540.097	87.240.878

Las notas 1 a 28 forman parte integrante de estos estados financieros.

El informe de fecha 11 de agosto de 2016 se extiende en documento aparte


LAURA ADRIANA FISCINA
 Contadora Pública (U.N.L.Z.)
 C.P.C.E.C.A.B.A. T° 240 F° 209

Por Comisión Fiscalizadora


CPN SANTIAGO G. LIZZOLI
 Síndico Titular


JUAN MANUEL ARTOLA
 Director

LABORATORIOS RICHMOND S.A.C.I.F.
ESTADO DE FLUJOS DE EFECTIVO CORRESPONDIENTE AL PERÍODO DE SEIS MESES
TERMINADO EL 30 DE JUNIO DE 2016 (presentado en forma comparativa)
(en pesos)

VARIACION DEL EFECTIVO	30/06/2016	30/06/2015
Efectivo al inicio del ejercicio	16.939.239	6.105.633
(Disminución) Aumento neto del efectivo	<u>(5.294.084)</u>	<u>633.072</u>
Efectivo al cierre del período	<u>11.645.155</u>	<u>6.738.705</u>
CAUSAS DE VARIACION DE LOS FONDOS		
Resultado neto del período	4.875.431	(3.054.117)
Más:		
Ajustes para arribar al flujo neto de efectivo proveniente de las actividades operativas:		
Impuesto a las ganancias	4.600.170	1.690.360
Aumento de previsión para deudores incobrables	3.252.500	700.000
(Disminución) Aumento de previsión para bonificaciones	888.187	(308.111)
Aumento de previsión por desvalorización de bienes de cambio	1.577.436	-
Depreciación de propiedades, planta y equipo	3.381.465	2.915.107
Amortización activos intangibles	506.092	331.706
Resultado por valor actual de créditos y deudas a largo plazo	(9.337.490)	1.326.369
Cambios en activos y pasivos		
Disminución neto de créditos por ventas	12.217.867	4.912.979
Disminución (Aumento) neto de otros créditos	(16.719.224)	3.552.205
(Aumento) neto de inventarios	(78.975.517)	(11.728.879)
Aumento neto de deudas comerciales	83.252.033	11.778.537
Aumento neto de remuneraciones y cargas sociales	212.547	3.225.825
(Disminución) neto de cargas fiscales	(11.439.670)	(2.666.439)
Aumento neto de otros pasivos	29.814.557	607.459
Disminución de provisiones	(900.000)	(300.000)
Flujo neto de efectivo utilizado en las actividades operativas	<u>27.206.384</u>	<u>12.983.001</u>
Actividades de Inversión		
Adquisición de propiedades, planta y equipo	(3.387.224)	(3.088.387)
Valor residual de las bajas de propiedades, planta y equipo	-	-
Adquisición de activos intangibles	(4.387.713)	(68.006)
(Aumento) Disminución neta de inversiones	<u>(30.197.696)</u>	<u>424.383</u>
Flujo neto de efectivo utilizado en las actividades de inversión	<u>(37.972.633)</u>	<u>(2.732.010)</u>
Actividades de Financiación		
(Aumento) Disminución neta de préstamos	6.928.722	(9.617.919)
Dividendos en efectivo	(1.456.557)	-
Flujo neto de efectivo generado por las actividades de financiación	<u>5.472.165</u>	<u>(9.617.919)</u>
Disminución neta del efectivo	<u>(5.294.084)</u>	<u>633.072</u>

Las notas 1 a 28 forman parte integrante de estos estados financieros.

El informe de fecha 11 de agosto de 2016 se extiende en documento aparte

LAURA ADRIANA FISCINA
 Contadora Pública (U.N.L.Z.)
 C.P.C.E.C.A.B.A. T° 240 F° 209

Por Comisión Fiscalizadora

CPN SANTIAGO G. LIZZOLI
 Síndico Titular

JUAN MANUEL ARTOLA
 Director

**LABORATORIOS RICHMOND S.A.C.I.F.
NOTAS A LOS ESTADOS FINANCIEROS CORRESPONDIENTES AL PERÍODO DE SEIS MESES
TERMINADO EL 30 DE JUNIO DE 2016 (presentadas en forma comparativa)
(en pesos)**

1. INFORMACIÓN GENERAL

Laboratorios Richmond S.A.C.I.F. (en adelante, mencionada indistintamente como "Laboratorios Richmond S.A.C.I.F." o la "Sociedad") es una sociedad constituida bajo las leyes de la República Argentina, inscripta en el Registro Público de Comercio el 24 de agosto de 1959. La fecha de finalización del contrato social es el 22 de diciembre de 2057. Su domicilio legal se encuentra en Avenida Elcano 4.938, Ciudad Autónoma de Buenos Aires.

La actividad principal de la Sociedad es la elaboración y comercialización de productos farmacéuticos y otras especialidades medicinales, productos químicos, sintéticos y plásticos.

El 4 de diciembre de 2012, la Sociedad lanzó al mercado su primera Obligación Negociable en la Bolsa de Comercio de Buenos Aires bajo el régimen del Decreto 1.087/93 y el artículo 21 de las Normas de la Comisión Nacional de Valores. Se ofertó por un monto de 15 millones de pesos a 36 meses de plazo y fue íntegramente suscripta. Los fondos obtenidos fueron utilizados para la adquisición de activos fijos y la financiación del capital de trabajo. La tasa que rigió durante el período referido es Badlar más 5 puntos y se amortiza semestralmente; la amortización se efectúa en pagos semestrales iguales y consecutivos. Este lanzamiento implicó a la Sociedad mayor nivel de rigurosidad en su sistema de información y constituye un importante antecedente para las alternativas que ese ámbito bursátil brinda a las empresas que pueden accederlo. Dicha obligación negociable fue cancelada en su totalidad al 31 de diciembre de 2015.

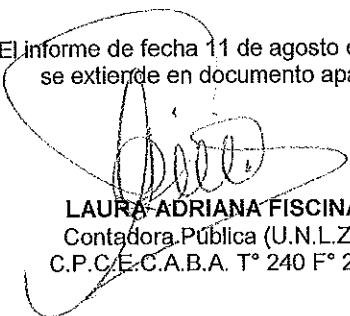
Con fecha 15 de julio de 2015, la Sociedad lanzó al mercado un Programa de emisión de Obligaciones Negociables en la Bolsa de Comercio de Buenos Aires por un monto máximo de hasta USD 7.000.000. El primer tramo se realizó con una colocación por un monto \$ 20.000.000. El capital suscripto será devuelto en un plazo de 36 meses a la tasa Badlar más 2,95 puntos.

2. ADOPCIÓN DE LAS NORMAS INTERNACIONALES DE INFORMACIÓN FINANCIERA

Por aplicación de las normas de la Comisión Nacional de Valores y de la Resolución Técnica N° 26 en su texto ordenado según la Resolución Técnica N° 29 de la F.A.C.P.C.E., la Sociedad deberá aplicar en la preparación de sus estados financieros las Normas Internacionales de Información Financiera ("NIIF") emitidas por el Consejo de Normas Internacionales de Contabilidad (IASB, según sus siglas en inglés) en su totalidad a partir del ejercicio iniciado el 1° de enero de 2015.

La adopción de estas normas ha originado cambios en las políticas contables de la Sociedad y su reconocimiento se efectuó en los estados financieros del ejercicio terminado el 31 de diciembre de 2015. Asimismo, se ha reestructurado la presentación de los estados financieros al 31 de diciembre de 2013, y 31 de diciembre de 2014 para fines comparativos, por la adopción de las NIIF.

El informe de fecha 11 de agosto de 2016 se extiende en documento aparte


LAURA ADRIANA FISCINA
Contadora Pública (U.N.L.Z.)
C.P.C.E. C.A.B.A. T° 240 F° 209

Por Comisión Fiscalizadora


CPN SANTIAGO G. LIZZOLI
Síndico Titular


JUAN MANUEL ARTOLA
Director

3. BASES DE PREPARACIÓN DE LOS ESTADOS FINANCIEROS

3.1 Bases de preparación

Los estados financieros intermedio, se presentan en el período de seis meses finalizado el 30 de junio de 2016 sobre la base de la aplicación de las Normas Internacionales Información Financiera ("NIIF"). La adopción de dichas normas, tal como fueron emitidas por el Consejo de Normas Internacionales de Contabilidad ("IASB" por su sigla en inglés) fue resuelta por la Resolución Técnica N° 26 (texto ordenado) de la Federación Argentina de Consejos Profesionales de Ciencias Económicas ("F.A.C.P.C.E.") y por las Normas de la CNV. Las NIIF son de aplicación obligatoria para la Sociedad, según la norma contable profesional y las normas regulatorias antes citadas. Los efectos de los cambios que origina la aplicación de las NIIF se presentan en la nota 26.

Los presentes estados financieros intermedios de la Sociedad por el período de seis meses finalizado al 30 de junio de 2016, han sido preparados de conformidad con la Norma Internacional de Contabilidad (NIC) 34 "Información Financiera Intermedia".

Los importes y otra información correspondiente al ejercicio económico finalizado el 31 de diciembre de 2015 son parte integrante de los estados financieros mencionados precedentemente y tienen el propósito de que se lean sólo en relación con esos estados financieros.

La moneda legal en la República Argentina es el peso.

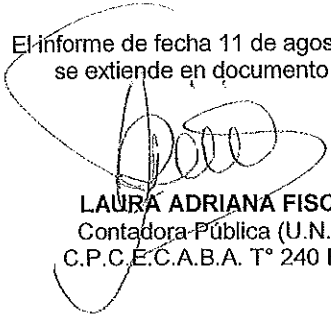
3.2 Normas contables aplicables

Los estados financieros han sido preparados sobre la base del costo histórico. Por lo general, el costo histórico se basa en el valor razonable de la contraprestación otorgada a cambio de los activos.

Las políticas contables principales se describen en la nota 4.

La preparación de los estados financieros, cuya responsabilidad es del Directorio de la Sociedad, requiere efectuar ciertas estimaciones contables y que los administradores realicen juicios al aplicar las normas contables. Las áreas con mayor grado de complejidad y que requieren mayores juicios, o aquellas en las que las asunciones o estimaciones resultan significativas, se detallan en la nota 5.

El informe de fecha 11 de agosto de 2016
se extiende en documento aparte


LAURA ADRIANA FISCINA
Contadora Pública (U.N.L.Z.)
C.P.C.E.C.A.B.A. T° 240 F° 209

Por Comisión Fiscalizadora


CPN SANTIAGO G. LIZZOLI
Síndico Titular


JUAN MANUEL ARTOLA
Director

3.3 Normas e interpretaciones emitidas no adoptadas a la fecha

La Sociedad no adoptó las NIIF que se detallan a continuación, que fueron emitidas, pero a la fecha no han sido adoptadas, dado que su aplicación no es exigida al cierre del período terminado el 30 de junio de 2016:

Norma	Denominación
NIIF 9 (modificada en 2014)	Instrumentos financieros ⁽¹⁾
NIIF 15 (publicada en 2014)	Ingresos ⁽²⁾
Modificaciones a las NIIF (ciclo anual 2012-2014)	Varias ⁽²⁾
NIC 27 (modificada en 2014)	Estados financieros separados ⁽³⁾
NIIF 10 (modificada en 2014)	Estados financieros consolidados ⁽³⁾
NIC 28 (modificada en 2014)	Inversión en asociadas y acuerdos conjuntos ⁽³⁾
NIIF 11 (modificada en 2014)	Acuerdos conjuntos ⁽³⁾
NIC 16 y NIC 38 (modificada en 2014)	Propiedades, planta y equipo y Activos intangibles ⁽³⁾
Modificaciones a la NIC 1	Presentación de estados financieros ⁽³⁾
NIIF 16 (publicada en 2016)	Arrendamientos ⁽⁴⁾

(1) De aplicación obligatoria en los ejercicios que se inicien el o con posterioridad al 1° de enero de 2018 admitiéndose su aplicación anticipada.

(2) De aplicación obligatoria a partir del 1 de enero de 2017 admitiéndose su aplicación anticipada.

(3) Mejoras aplicables en los ejercicios que se inicien el o con posterioridad al 1° de julio de 2016.


(4) Nueva norma aplicable para ejercicios que se inicien el o con posterioridad al 1° de enero de 2019.

- La NIIF 9 Instrumentos Financieros emitida en noviembre de 2009 y modificada en octubre de 2010 y noviembre de 2013 introduce nuevos requerimientos para la clasificación, medición y bajas de activos y pasivos financieros.

La NIIF 9 requiere que todos los activos financieros que están dentro del alcance de la NIC 39 Instrumentos financieros – Reconocimiento y medición, sean medidos posteriormente a costo amortizado o valor razonable. Específicamente, las inversiones en deuda que son mantenidas dentro de un modelo de negocio cuyo objetivo es cobrar los flujos de efectivo contractuales, y que tienen flujos de efectivo contractuales que son sólo pagos de capital o interés sobre el capital vigente, son, por lo general, medidos al costo amortizado al cierre de los períodos contables posteriores. Todas las demás inversiones de deuda o patrimonio son medidas a los valores razonables al cierre de los períodos contables posteriores.

El efecto más significativo de la NIIF 9 en relación a clasificación y medición de pasivos financieros se refiere a la contabilización de los cambios en el valor razonable de pasivos financieros (designados como pasivos financieros al valor razonable con cambios en resultados) atribuibles a cambios en el riesgo crediticio de dicho pasivo. Específicamente, de acuerdo con la NIIF 9, para pasivos financieros que se designan como pasivos financieros al valor razonable con cambios en resultados, el monto del

El informe de fecha 11 de agosto de 2016 se extiende en documento aparte


LAURA ADRIANA FISCINA
 Contadora Pública (U.N.L.Z.)
 C.P.C.E.C.A.B.A. T° 240 F° 209

Por Comisión Fiscalizadora


CPN SANTIAGO G. LIZZOLI
 Sindico Titular


JUAN MANUEL ARTOLA
 Director

cambio en el valor razonable del pasivo financiero que es atribuible a los cambios en el riesgo crediticio de esa deuda es reconocido a través de otros resultados integrales, a menos que el reconocimiento de esos cambios en otros resultados integrales creara o incrementara un desajuste contable. Los cambios en el valor razonable atribuibles al riesgo crediticio de un pasivo financiero no son posteriormente reclasificados a resultados. Anteriormente, de acuerdo con la NIC 39, el monto total del cambio en el valor razonable del pasivo financiero designado a valor razonable con cambios en resultados, era reconocido en pérdidas y ganancias.

La NIIF 9 es aplicable no antes de los periodos anuales que comiencen después del 1 de enero de 2018.

El Directorio anticipa que la NIIF 9 será adoptada en los estados financieros de la Sociedad para el ejercicio que comienza el 1 de enero de 2018. Es probable que los cambios no afecten en forma significativa los montos expuestos en relación a activos y pasivos financieros de la Sociedad. Sin embargo, no es posible determinar en forma razonable el impacto del efecto potencial hasta que se realice un análisis detallado.

- La NIIF 15 reemplazará a las NIC 11 y NIC 18, así como a las interpretaciones relacionadas con ellas (CINIIF 13, CINIIF 15, CINIIF 18 y SIC 31). El principio básico de la norma es que las entidades reconocerán los ingresos procedentes de la transferencia de bienes o prestación de servicios a clientes por importes que reflejen la contraprestación a la cual la entidad espera tener derecho a cambio de esos bienes o servicios. Los nuevos criterios pueden cambiar qué bienes se agrupan o separan a efectos del reconocimiento de ingresos. La nueva norma proporciona un modelo único basado en cinco pasos que se aplicarán a todos los contratos con los clientes, que van desde la identificación de estos con el cliente y las obligaciones de desempeño en los mismos, la determinación del precio de la transacción, la asignación del precio de la misma para las obligaciones de ejecución de los contratos y el reconocimiento del ingreso cuando la entidad satisface una obligación de desempeño.

La NIIF 15 es efectiva desde el 1 de enero de 2017, permitiéndose su aplicación anticipada. La Sociedad tiene que evaluar los efectos de la misma y anticipa que será adoptada en los estados financieros de la Sociedad para el ejercicio económico que comienza el 1 de enero de 2017.

- La NIC 27 Estados financieros separados emitida en abril de 1989, reformada en 1994 y modificada en diciembre 2003, junio 2005, enero 2008, mayo 2008, mayo 2010, mayo 2011, octubre 2012 y agosto 2014, establece requerimientos de contabilización y exposición en los estados financieros individuales.

Las últimas modificaciones introducidas en la norma en agosto de 2014 permiten que las inversiones en subsidiarias, negocios conjuntos y asociadas sean opcionalmente contabilizados utilizando el método de la participación (VPP) en los estados financieros separados de una entidad controlante.

El Directorio anticipa que los cambios no afectarán a la Sociedad dado que, a la fecha de los presentes estados financieros, la Sociedad no posee participaciones que requieran la presentación de estados financieros consolidados.

- Las enmiendas realizadas en diciembre 2014 a las NIIF 10 "Consolidación", NIIF 12 "Revelaciones de intereses en otras entidades" y NIC 28 "Inversiones en asociadas y negocios conjuntos", se enfoca en temas que surgieron por la aplicación de la excepción de consolidación para entidades de inversión.

El informe de fecha 11 de agosto de 2016 se extiende en documento aparte


LAURA ADRIANA FISCINA
Contadora Pública (U.N.L.Z.)
C.P.C.E.C.A.B.A. T° 240 F° 209

Por Comisión Fiscalizadora


CPN SANTIAGO G. LIZZOLI
Síndico Titular


JUAN MANUEL ARTOLA
Director

El Directorio anticipa que los cambios no afectarán a la Sociedad dado que, a la fecha de los presentes estados financieros, la Sociedad no posee participaciones que requieran la presentación de estados financieros consolidados.

- La NIIF 16 emitida en enero de 2016 establece cómo los emisores reconocerán, medirán y revelarán los contratos de arrendamientos en los estados financieros. La norma lleva a la mayoría de los contratos de arrendamiento en la contabilidad de los arrendatarios a un modelo único, eliminando la distinción entre arrendamientos operativos y financieros. La contabilidad de los arrendadores, sin embargo, se mantiene prácticamente sin cambios, conservando la distinción entre arrendamientos operativos y financieros.

La NIIF 16 será efectiva para los ejercicios que se inicien a partir del 1° de enero de 2019. Se permite su adopción anticipada. Sin embargo, la entidad no puede adoptar la NIIF 16 antes de adoptar la NIIF 15, "Ingresos procedentes de contratos con clientes".

El Directorio anticipa que la NIIF 16 será adoptada en los estados financieros para el ejercicio anual que comienza el 1° de enero de 2019. Es probable que los cambios no afecten en forma significativa los montos expuestos en relación a activos y pasivos financieros de la Sociedad. Sin embargo, no es posible determinar en forma razonable el impacto del efecto potencial hasta que se realice un análisis detallado.

El informe de fecha 11 de agosto de 2016
se extiende en documento aparte



LAURA ADRIANA FISCINA
Contadora Pública (U.N.L.Z.)
C.P.C.E.C.A.B.A. T° 240 F° 209

Por Comisión Fiscalizadora



CPN SANTIAGO G. LIZZOLI
Síndico Titular



JUAN MANUEL ARTOLA
Director

4. PRINCIPALES POLÍTICAS CONTABLES

a) Moneda funcional y de presentación

Las partidas de los estados financieros de la Sociedad son medidas utilizando la moneda del ambiente económico principal en que funciona (la moneda funcional). La moneda funcional de la Sociedad es el peso (moneda de curso legal en la República Argentina), siendo ésta la moneda de presentación de los estados financieros.


b) Efectivo y equivalentes de efectivo

- En moneda nacional: a su valor nominal.
- En moneda extranjera: a su valor nominal convertido al tipo de cambio vigente al cierre del ejercicio. Las diferencias de cambio fueron imputadas al resultado de cada ejercicio.

c) Créditos y deudas

- **En moneda nacional:** a su valor nominal incorporando los intereses devengados según las cláusulas específicas de cada operación al cierre de cada ejercicio, considerando el valor actual del flujo neto de fondos a percibir o desembolsar, calculado en caso de que el ajuste a valor actual resulte significativo.
- **En moneda extranjera:** a su valor nominal en moneda extranjera, convertido al tipo de cambio vigente al cierre de cada ejercicio para la liquidación de estas operaciones, considerando el valor actual del flujo neto de fondos a percibir o desembolsar, calculado en caso de que el ajuste a valor actual resulte significativo. Los deudores por ventas al cierre de cada ejercicio se encuentran regularizados por una previsión para deudores de dudoso cobro, la cual se ha constituido para adecuar la valuación de dichos créditos. Dicha previsión se determinó mediante el análisis de la cartera de clientes, calculando su probabilidad de riesgo de incobrabilidad teniendo en cuenta la antigüedad de los saldos, la experiencia adquirida, la política de crédito y la situación de plaza, conjuntamente con las consideraciones de los asesores legales externos de la Sociedad.

El informe de fecha 11 de agosto de 2016
se extiende en documento aparte


LAURA ADRIANA FISCINA
Contadora Pública (U.N.L.Z.)
C.P.C.E.C.A.B.A. T° 240 F° 209

Por Comisión Fiscalizadora


CPN SANTIAGO G. LIZZOLI
Síndico Titular


JUAN MANUEL ARTOLA
Director

d) Inventarios

Los inventarios han sido valuados al costo reducido, de ser necesario, al valor neto de realización. El valor neto de realización es el precio estimado de venta del inventario menos los costos estimados para concretar la venta.

Con base en las evaluaciones llevadas a cabo por el Directorio de la Sociedad, al 30 de junio de 2016 y al 31 de diciembre de 2015, los inventarios de lenta rotación u obsoletos se reconocieron en resultados en el ejercicio en que se realizaron dichas evaluaciones, las cuales contemplaron productos próximos a vencer o a destruirse.

El valor de los bienes de cambio no supera su valor recuperable.

e) Otros activos financieros

Han sido valuadas a sus valores nominales, adicionándoles los intereses devengados al cierre de cada ejercicio.

f) Propiedades, planta y equipo

Los bienes de propiedad, planta y equipo fueron valuados a su costo de adquisición, neto de las correspondientes depreciaciones acumuladas al cierre de cada ejercicio. La composición y la evolución del rubro del ejercicio surgen del Anexo A.

Las depreciaciones se calcularon por el método de la línea recta, aplicando tasas anuales suficientes para extinguir sus valores al término de la vida útil estimada.

El valor así determinado de los bienes de propiedad, planta y equipo no supera, en su conjunto, su valor recuperable a la fecha de cierre de cada ejercicio.

El Directorio de la Sociedad ha decidido no hacer uso de la excepción prevista en la NIIF 1 - "Adopción por primera vez de las normas internacionales de información financiera" en cuanto a la utilización del costo atribuido de sus propiedades, planta y equipo.

El informe de fecha 11 de agosto de 2016 se extiende en documento aparte


LAURA ADRIANA FISCINA
 Contadora Pública (U.N.L.Z.)
 C.P.C.E.C.A.B.A. T° 240 F° 209

Por Comisión Fiscalizadora


CPN SANTIAGO G. LIZZOLI
 Síndico Titular


JUAN MANUEL ARTOLA
 Director

g) Activos intangibles

Han sido valuados a su valor original, neto de las correspondientes amortizaciones acumuladas al cierre de cada ejercicio. La composición y la evolución del rubro del ejercicio surgen del Anexo B.

Las depreciaciones se calcularon por el método de la línea recta, aplicando tasas anuales suficientes para extinguir sus valores al término de la vida útil estimada.

El valor de libros de los activos intangibles no supera su valor recuperable estimado a la fecha de cierre de cada ejercicio.

h) Llave de Negocio

Corresponde a la diferencia entre el costo de adquisición del paquete accionario de la sociedad Penn Pharmaceuticals S.A. y el respectivo valor proporcional calculado al momento de la compra (marzo de 2012), con los reajustes correspondientes (ver nota 10). Dicho valor llave posee vida útil indefinida por lo tanto no se amortiza.

Al cierre de cada ejercicio, la Sociedad revisa el valor contable de la llave de negocio para determinar si hay algún indicio de que estos activos pudieran estar deteriorados. Si existe algún indicio de deterioro, la Sociedad estima el valor recuperable de los activos con el objeto de determinar el monto de la pérdida por desvalorización, si correspondiera.

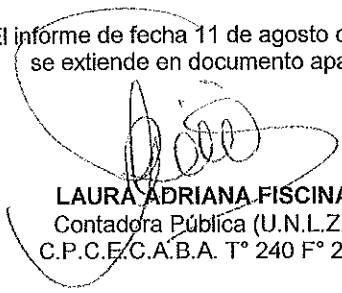
El valor recuperable es el mayor entre el valor razonable menos los gastos de venta y su valor de uso. En la determinación del valor de uso, los flujos de fondos futuros estimados son descontados a su valor presente utilizando una tasa de descuento antes de impuestos que refleja las evaluaciones actuales del mercado respecto al valor del dinero en el tiempo y los riesgos específicos del activo para el cual los flujos de fondos futuros estimados no han sido ajustados.

El valor registrado de la llave de negocio no supera su valor recuperable al cierre de cada ejercicio.

i) Préstamos

Los préstamos han sido valuados de acuerdo con la suma de dinero recibida, neta de los costos de transacción, más los resultados financieros devengados en base a la tasa estimada y/o pactada en dicha oportunidad para cada operación.

El informe de fecha 11 de agosto de 2016
se extiende en documento aparte



LAURA ADRIANA FISCINA
Contadora Pública (U.N.L.Z.)
C.P.C.E.C.A.B.A. T° 240 F° 209

Por Comisión Fiscalizadora



CPN SANTIAGO G. LIZZOLI
Síndico Titular



JUAN MANUEL ARTOLA
Director

j) Contingencias

Se tratan de resultados cuyo hecho generador se ha perfeccionado, pero se encuentran sujetos a la concreción de un hecho futuro. La evaluación de las contingencias es efectuada por el Directorio de la Sociedad a partir de los elementos de juicio disponibles.

k) Cuentas del patrimonio neto

Las partidas del patrimonio neto fueron preparadas de acuerdo con las normas contables vigentes a la fecha de transición. La contabilización de movimientos del mencionado rubro se efectuó de acuerdo con las respectivas decisiones assemblearias, normas legales o reglamentarias (Ajuste de Capital y Reservas) aunque tales partidas no hubieran existido o hubieran tenido un saldo diferente en caso de haberse aplicado en el pasado las Normas Internacionales de Información Financiera.

- Capital social

Está formado por los aportes efectuados por los accionistas representados por acciones, y comprende a las acciones en circulación a su valor nominal.

- Reserva legal

De acuerdo con las disposiciones de la Ley N° 19.550, la Sociedad efectúa una reserva legal no inferior al 5% del resultado positivo surgido de la sumatoria algebraica del resultado del ejercicio, los ajustes de ejercicios anteriores, las transferencias de otros resultados integrales a resultados acumulados y las pérdidas acumuladas de ejercicios anteriores, hasta alcanzar el 20% de la suma del capital social.

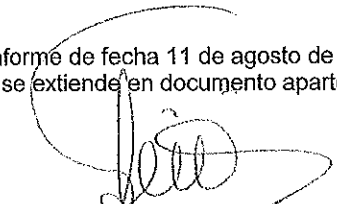
- Reserva facultativa

De acuerdo con las disposiciones del art. 70 de la Ley N° 19.550 de Sociedades Comerciales la reserva facultativa se constituye para fines específicos, tales como posibles inversiones, futura distribución de dividendos, entre otros.

- Resultados no asignados

Los resultados no asignados comprenden las ganancias o pérdidas acumuladas sin asignación específica, que siendo positivas pueden ser distribuibles mediante la decisión de la Asamblea de Accionistas, en tanto no estén sujetas a restricciones legales. Estos resultados comprenden el resultado de ejercicios anteriores que no fueron distribuidos, el resultado del ejercicio y los ajustes de ejercicios anteriores por aplicación de las normas contables.

El informe de fecha 11 de agosto de 2016
se extiende en documento aparte


LAURA ADRIANA FISCINA
Contadora Pública (U.N.L.Z.)
C.P.C.E.C.A.B.A. T° 240 F° 209

Por Comisión Fiscalizadora


CPN SANTIAGO G. LIZZOLI
Síndico Titular


JUAN MANUEL ARTOLA
Director

5. JUICIOS CONTABLES CRÍTICOS EN LA APLICACIÓN DE NORMAS CONTABLES

En la aplicación de las políticas contables de la Sociedad, que se describen en la nota 4, la Gerencia y el Directorio deben emitir juicios, elaborar estimaciones y efectuar suposiciones acerca de los valores de los activos y pasivos que no pueden obtenerse a partir de otras fuentes. Las estimaciones y las presunciones se basan en la experiencia histórica y otros factores considerados pertinentes. Los resultados reales podrían diferir de dichas estimaciones.

Las estimaciones y suposiciones se revisan periódicamente. Los efectos de la revisión de las estimaciones contables son reconocidos en el ejercicio en el cual se efectúa la revisión, en tanto la revisión afecte sólo a ese ejercicio o en el ejercicio de la revisión y ejercicios futuros, si la revisión afecta al ejercicio corriente y a ejercicios futuros.

Estas estimaciones se refieren básicamente a lo siguiente:

- Valor de recupero de propiedad, planta y equipo

La Sociedad periódicamente evalúa el valor contable de sus activos fijos. La Sociedad considera el valor contable de los activos fijos en función de su valor estimado de recupero cuando el flujo de efectivo previsto descontado a ser obtenido del uso de dichos activos es menor que su valor contable.


La Sociedad entiende que la estimación contable relacionada con el valor de recupero de estos activos es una "estimación contable crítica" por los siguientes motivos: (1) es altamente susceptible a cambios de período a período ya que requiere que la Dirección asuma ciertos hechos sobre ingresos y costos futuros; y (2) es sustancial el impacto que tiene el reconocimiento de un deterioro sobre los activos informados en el estado de situación financiera de la Sociedad, así como sobre su resultado neto. Las estimaciones más importantes, y aquéllas que podrían afectar significativamente el flujo de efectivo proyectado, son el precio de venta de sus productos, en cuanto a, los ingresos y la disponibilidad y precio de la materia prima desde el punto de vista de su costo.

- Impuesto a las ganancias diferido

El reconocimiento de activos por impuesto a las ganancias diferido se realiza para reflejar los efectos fiscales netos de diferencias temporarias entre la presentación de la información contable y la base imponible de activos y pasivos. Los impuestos a las ganancias diferidos se miden utilizando las leyes y tasas impositivas actualmente vigentes en cada una de las jurisdicciones respectivas donde están ubicados los activos y pasivos.


Las partidas activas por impuesto diferido se reducen por una provisión para desvalorización si, a la luz de la prueba disponible, existe una probabilidad mayor al 50% de que no se realice una parte o la totalidad de activos por impuesto diferido.

El informe de fecha 11 de agosto de 2016 se extiende en documento aparte




LAURA ADRIANA FISCINA
Contadora Pública (U.N.L.Z.)
C.P.C.E.C.A.B.A. T° 240 F° 209

Por Comisión Fiscalizadora



CPN SANTIAGO G. LIZZOLI
Síndico Titular



JUAN MANUEL ARTOLA
Director

6. EFECTIVO Y EQUIVALENTES DE EFECTIVO

	Nota / Anexo	30/06/2016	31/12/2015
Efectivo y equivalentes en efectivo			
Caja en moneda local		72.870	100.870
Caja en moneda extranjera	Anexo G	10.933	7.042
Cuentas corrientes bancarias en moneda local		8.357.727	16.324.410
Cuentas corrientes bancarias en moneda extranjera	Anexo G	139.917	12.549
Total		8.581.447	16.444.871


7. OTROS ACTIVOS FINANCIEROS

	Nota / Anexo	30/06/2016	31/12/2015
Otros activos financieros			
Corrientes			
Bonos provinciales	Nota 6.b y Anexo D	3.063.708	494.368
Total		3.063.708	494.368
No corrientes			
Bonos provinciales	Anexo D	9.150.170	12.474
Acciones Laboratorios Expofarma S.A.	Nota 24	21.060.000	-
Total		30.210.170	12.474

8. CRÉDITOS POR VENTAS, OTROS CRÉDITOS Y ACTIVO POR IMPUESTO DIFERIDO

	Nota / Anexo	30/06/2016	31/12/2015
a) CRÉDITOS POR VENTAS			
Valores a depositar		35.147.659	25.240.684
Clientes en moneda local		188.104.853	209.167.832
Clientes en moneda extranjera	Anexo G	28.863.187	29.925.050
Provisión para deudores incobrables	Anexo E	(7.527.058)	(5.174.558)
Provisión por bonificaciones	Anexo E	(1.717.445)	(829.258)
Total		242.871.196	258.329.750

El informe de fecha 11 de agosto de 2016
se extiende en documento aparte


LAURA ADRIANA FISCINA
Contadora Pública (U.N.L.Z.)
C.P.C.E.C.A.B.A. T° 240 F° 209

Por Comisión Fiscalizadora


CPN SANTIAGO G. LIZZOLI
Síndico Titular


JUAN MANUEL ARTOLA
Director

	Nota / Anexo	<u>30/06/2016</u>	<u>31/12/2015</u>
b) OTROS CRÉDITOS			
Corrientes			
Accionistas		1.585.018	2.873.375
Impuesto al valor agregado		5.184.963	-
Deudores varios en moneda local		2.796.298	2.821.449
Saldo a favor del impuesto a las ganancias		11.243.793	-
Usufructo a cobrar		407.613	353.774
Seguros a devengar		583.395	1.077.083
Impuesto sobre los ingresos brutos		3.206.962	1.631.473
Anticipo a proveedores locales		2.819.623	1.584.376
Anticipo a proveedores en moneda extranjera	Anexo G	4.588.020	1.530.553
Anticipo a despachantes y aduana gravámenes		2.465.979	1.430.826
Total		<u>34.881.664</u>	<u>13.302.909</u>
No corrientes			
Diversos		<u>147.576</u>	<u>147.576</u>
Total		<u>147.576</u>	<u>147.576</u>

c) ACTIVO POR IMPUESTO DIFERIDO (Nota 16)

	Nota / Anexo	<u>30/06/2016</u>	<u>31/12/2015</u>
Activo por Impuesto Diferido	Nota 16	<u>2.650.477</u>	<u>7.510.008</u>
Total		<u>2.650.477</u>	<u>7.510.008</u>

9. INVENTARIOS

	Nota / Anexo	<u>30/06/2016</u>	<u>31/12/2015</u>
Inventarios			
Productos terminados		56.967.347	41.690.325
Productos en proceso		62.064.502	46.038.095
Materias primas y materiales		56.358.982	42.432.532
Mercaderías en tránsito		47.650.774	13.730.773
Mercaderías en poder de terceros		-	174.363
Subtotal	Anexo F	<u>223.041.605</u>	<u>144.066.088</u>
Previsión por desvalorización de bienes de cambio	Anexo E	<u>(3.505.568)</u>	<u>(1.928.132)</u>
Total		<u>219.536.037</u>	<u>142.137.956</u>

El informe de fecha 11 de agosto de 2016
se extiende en documento aparte

LAURA ADRIANA FISCINA
Contadora Pública (U.N.L.Z.)
C.P.C.E.C.A.B.A. T° 240 F° 209

Por Comisión Fiscalizadora

CPN SANTIAGO G. LIZZOLI
Síndico Titular

JUAN MANUEL ARTOLA
Director

10. LLAVE DE NEGOCIO - VALOR LLAVE DE PENN PHARMACEUTICALS S.A.

	Nota / Anexo	<u>30/06/2016</u>	<u>31/12/2015</u>
Llave de negocio - Valor llave dePenn Pharmaceuticals S.A.			
Valor al comienzo del ejercicio		<u>31.420.433</u>	<u>31.420.433</u>
Total		<u>31.420.433</u>	<u>31.420.433</u>


11. DEUDAS COMERCIALES

	Nota / Anexo	<u>30/06/2016</u>	<u>31/12/2015</u>
Deudas comerciales			
Corrientes			
Deudas comerciales en moneda local		55.659.977	53.933.476
Deudas comerciales en moneda extranjera	Anexo G	<u>133.808.459</u>	<u>107.838.562</u>
Total		<u>189.468.436</u>	<u>161.772.038</u>
No Corrientes			
Deudas comerciales en moneda extranjera (Anexo G)		<u>112.618.389</u>	<u>66.400.244</u>
Total		<u>112.618.389</u>	<u>66.400.244</u>

12. PRÉSTAMOS

	Nota / Anexo	<u>30/06/2016</u>	<u>31/12/2015</u>
Préstamos			
Corrientes			
Préstamos Bancarios		62.466.143	64.624.515
Préstamos Bancarios en moneda extranjera	Anexo G	50.569.533	1.368.561
Préstamos Bancarios con garantía hipotecaria	Nota 22.a	2.968.282	2.961.029
Préstamos Bancarios con garantía prendaria	Nota 22.b	2.573.043	440.128
Cesión de facturas	Nota 22.c	5.729.613	57.095.445
Obligaciones negociables	Nota 23	10.998.356	6.945.753
Préstamo Mutuo		6.837.989	6.215.828
Otros Prestamos USD		5.768.908	-
Total		<u>147.911.867</u>	<u>139.651.259</u>
No corrientes			
Préstamos Bancarios		10.559.438	14.209.725
Préstamos Bancarios con garantía hipotecaria	Nota 22.a	1.045.457	2.398.951
Préstamos Bancarios con garantía prendaria	Nota 22.b	7.671.895	-
Obligaciones negociables	Nota 23	<u>12.000.000</u>	<u>16.000.000</u>
Total		<u>31.276.790</u>	<u>32.608.676</u>

El informe de fecha 11 de agosto de 2016
se extiende en documento aparte


LAURA ADRIANA FISCINA
Contadora Pública (U.N.L.Z.)
C.P.C.E.C.A.B.A. T° 240 F° 209

Por Comisión Fiscalizadora


CPN SANTIAGO G. LIZZOLI
Síndico Titular


JUAN MANUEL ARTOLA
Director

13. REMUNERACIONES Y CARGAS SOCIALES

	Nota / Anexo	<u>30/06/2016</u>	<u>31/12/2015</u>
Remuneraciones y cargas sociales			
Remuneraciones y cargas sociales a pagar		<u>7.568.013</u>	<u>7.355.466</u>
Total		<u>7.568.013</u>	<u>7.355.466</u>


14. CARGAS FISCALES

	Nota / Anexo	<u>30/06/2016</u>	<u>31/12/2015</u>
Cargas fiscales			
Corrientes			
Provisión impuesto a las ganancias (neto de anticipos y retenciones)		-	4.859.890
Impuesto al valor agregado		-	2.232.567
Retenciones impuesto al valor agregado a depositar		1.282.707	2.042.233
Impuesto sobre los ingresos brutos		30.266	65.144
Percepciones y retenciones de impuesto sobre los ingresos brutos a depositar		562.927	444.546
Retenciones seguridad social a pagar		110.573	78.582
Provisión bienes personales - acciones y participaciones		462.732	470.004
Impuestos a las Ganancias a pagar 2015 – Plan de pagos		933.888	-
Diversos		626	30.253
Total		<u>3.383.719</u>	<u>10.223.219</u>

15. OTROS PASIVOS

	Nota / Anexo	<u>30/06/2016</u>	<u>31/12/2015</u>
Otros pasivos			
Corrientes			
Provisión para gastos, comisiones y regalías		8.810.105	6.827.495
Anticipo de clientes locales		25.480.843	11.873.890
Otros pasivos en U\$S	Anexo G	<u>7.520.000</u>	-
Total		<u>41.810.948</u>	<u>18.701.385</u>
No Corrientes			
Otros pasivos en U\$S	Anexo G	<u>6.704.994</u>	-
Total		<u>6.704.994</u>	-

El informe de fecha 11 de agosto de 2016
se extiende en documento aparte


LAURA ADRIANA FISCINA
Contadora Pública (U.N.L.Z.)
C.P.C.E.C.A.B.A. T° 240 F° 209

Por Comisión Fiscalizadora

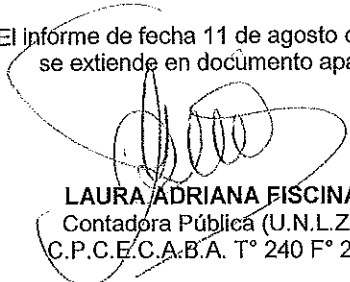

CPN SANTIAGO G. LIZZOLI
Síndico Titular


JUAN MANUEL ARTOLA
Director

16. ACTIVO / (PASIVO) POR IMPUESTO DIFERIDO

	<u>30/06/2016</u>	<u>31/12/2015</u>
	Activo (Pasivo) por impuesto diferido	Activo (Pasivo) por impuesto diferido
Activo (Pasivo) por impuesto diferido al inicio	7.510.008	(1.286.876)
Evolución del período:		
- Diferencias temporarias		
Previsión p/ deudores incobrables	875.875	1.260.000
Previsión por desvalorización bienes de cambio	273.123	(106.660)
Valuación bienes de cambio	(1.859.064)	9.270.218
Previsión p/ bonificaciones	310.865	(119.225)
Valor actual de créditos y deudas	(3.268.122)	(1.445.448)
Regalías a Sujetos del Exterior por uso de Marcas y Patentes	89.581	137.213
- Gastos de Investigación y Desarrollo	(1.281.789)	(199.214)
Activo por impuesto diferido e I.G al cierre del período	<u>2.650.477</u>	<u>7.510.008</u>

El informe de fecha 11 de agosto de 2016
se extiende en documento aparte


LAURA ADRIANA FISCINA
Contadora Pública (U.N.L.Z.)
C.P.C.E.C.A.B.A. T° 240 F° 209

Por Comisión Fiscalizadora


CPN SANTIAGO G. LIZZOLI
Síndico Titular


JUAN MANUEL ARTOLA
Director

17. VENTAS NETAS DE BIENES Y SERVICIOS

Ventas netas de bienes y servicios al 30/06/2016

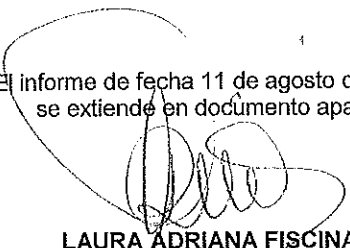
Mes	Moneda	Venta de bienes		Prestación de Servicios
		Mercado Interno	Mercado Externo	Mercado Interno
Enero	Pesos	28.865.349	5.046.372	324.819
Febrero	Pesos	54.811.649	2.393.313	-
Marzo	Pesos	45.781.572	1.866.342	377.714
Abril	Pesos	47.988.914	8.717.940	354.817
Mayo	Pesos	49.199.042	3.693.726	246.166
Junio	Pesos	57.271.379	1.766.073	420.500
Total	Pesos	283.917.905	23.483.766	1.724.016
Total general		309.125.687		
Descuentos cedidos		-		
Bonificaciones		(888.186)		
Impuesto s/ingresos brutos		(6.063.970)		
Total ventas netas de bienes y servicios		302.173.531		

Ventas netas de bienes y servicios al 30/06/2015

Mes	Moneda	Venta de bienes	
		Mercado Interno	Mercado Externo
Enero	Pesos	20.976.949	162.392
Febrero	Pesos	25.771.301	3.757.192
Marzo	Pesos	24.740.480	4.558.868
Abril	Pesos	26.061.293	379.540
Mayo	Pesos	34.829.103	6.575.880
Junio	Pesos	35.373.386	1.503.562
Total	Pesos	167.752.512	16.937.434
Total general		184.689.946	
Descuentos cedidos		(26.959)	
Bonificaciones		308.111	
Impuesto s/ingresos brutos		(4.595.213)	
Total ventas netas de bienes y servicios		180.375.885	

El informe de fecha 11 de agosto de 2016 se extiende en documento aparte

Por Comisión Fiscalizadora


LAURA ADRIANA FISCINA
 Contadora Pública (U.N.L.Z.)
 C.P.C.E.C.A.B.A. T° 240 F° 209


CPN SANTIAGO G. LIZZOLI
 Síndico Titular


JUAN MANUEL ARTOLA
 Director

18. OTROS INGRESO Y EGRESOS

	<u>30/06/2016</u>	<u>30/06/2015</u>	<u>30/06/2016</u>	<u>30/06/2015</u>
	(6 meses)	(6 meses)	(3 meses)	(3 meses)
Otro ingresos				
Usufructo Takeda	2.162.500	1.320.450	1.085.000	669.700
Recupero de Gastos	587.836	626.825	301.718	388.691
Venta de certificados	-	1.321.500	-	-
Servicios prestados Takeda	-	701.574	-	701.574
Ingresos varios	-	280.213	-	(145.464)
Total otros ingresos	2.750.336	4.250.562	1.386.718	1.614.501
Otro egresos				
Desvalorización de bienes de cambio	(1.577.436)	-	(1.573.429)	-
Total otros egresos	(1.577.436)	-	(1.573.429)	-
Total otros ingresos y egresos	1.172.900	4.250.562	(186.711)	1.614.501

19. PLAZOS. TASAS DE INTERÉS Y PAUTAS DE ACTUALIZACIÓN DE ACTIVOS Y PASIVOS

La composición de activos y pasivos al 30 de junio de 2016 y 31 de diciembre de 2015 respectivamente, según su plazo estimado de cobro o pago, es la siguiente:

	<i>Otros activos financieros</i>		<i>Créditos (2) (3)</i>		<i>Deudas (3)</i>	
	<i>(1)</i>					
	<u>30/06/2016</u>	<u>31/12/2015</u>	<u>30/06/2016</u>	<u>31/12/2015</u>	<u>30/06/2016</u>	<u>31/12/2015</u>
					(4)	(5)
De plazo vencido			97.858.064	155.087.828	91.082.317	94.533.404
A vencer						
Hasta 3 meses	17.809	429.719	164.142.640	101.939.915	162.149.932	97.090.683
De 4 a 6 meses	-	46.840	14.125.095	12.191.779	16.256.361	36.660.323
De 7 a 9 meses	-	17.809	-	-	-	16.674.525
De 10 a 12 meses	3.045.899	-	-	-	17.566.818	12.434.351
Más de 1 año	9.150.170	12.474	147.576	147.576	119.323.383	99.008.920
Sin plazo establecido						
Dentro de 1 año	-	-	1.627.061	2.413.137	134.364.345	80.310.081
Más de 1 año	-	-	-	-	-	-
Total	12.213.878	506.842	277.900.436	271.780.235	540.743.156	436.712.287

- (1) Devengan Interés a Tasa Variable
(2) Neto de provisiones. No devengan Tasa de Interés
(3) Excluyendo los saldos de pasivos por impuestos diferidos
(4) Aproximadamente el 10% devenga interés a Tasa Variable
(5) Aproximadamente el 24% devenga interés a Tasa Variable

El informe de fecha 11 de agosto de 2016 se extiende en documento aparte

LAURA ADRIANA FISCINA
Contadora Pública (U.N.L.Z.)
C.P.C.E.C.A.B.A. T° 240 F° 209

Por Comisión Fiscalizadora

CPN SANTIAGO G. LIZZOLI
Síndico Titular

JUAN MANUEL ARTOLA
Director

20. PATRIMONIO NETO Y CAPITAL SOCIAL

Con fecha 25 de abril de 2016, la Asamblea General Ordinaria de Accionistas resolvió destinar los resultados del ejercicio 2015 por 3.105.164 a: i) la constitución de la reserva legal por 291.312, ii) la constitución de la reserva facultativa por 1.357.296 y iii) 1.456.557 para la distribución de dividendos en efectivo.

Con fecha 8 de mayo de 2015 quedó inscripto en la Inspección General de Justicia el aumento de capital mediante la emisión de acciones preferidas Series A y B dispuesto por Asamblea General Extraordinaria del 20 de marzo de 2012, que asciende a 39.330.000. Dichas acciones preferidas devengan dividendos anuales acumulativos a la tasa Badlar y serán convertidas en acciones ordinarias en el ejercicio siguiente a los 10 años contados desde su suscripción. A la fecha de cierre de los presentes estados financieros los dividendos anuales acumulativos podrán ser tratados por Asamblea Ordinaria de Accionistas, en base a la generación de ganancias distribuibles.

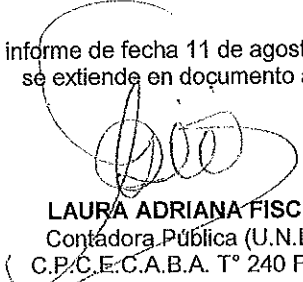
La composición del paquete accionario de la Sociedad es la siguiente:

Titular	Acciones Ordinarias	% Acciones Ordinarias	Acciones Preferidas	% Acciones Preferidas	Total de Acciones	% Accionario
Marcelo Rubén Figueiras	13.564.477	49,77%	25.867.341	65,77%	39.431.818	59,22%
Busnel S.A.	8.176.296	30,00%	4.807.000	12,22%	12.983.296	19,50%
A 256 S.A.	-	0,00%	6.992.000	17,78%	6.992.000	10,50%
Alberto Daniel Serventich	5.513.550	20,23%	1.663.659	4,23%	7.177.209	10,78%
Total	27.254.323	100,00%	39.330.000	100,00%	66.584.323	100,00%

21. IMPUESTO A LAS GANANCIAS Y A LA GANANCIA MINIMA PRESUNTA

La Sociedad determina el cargo contable por el Impuesto a las ganancias (I.G.) aplicando el método del impuesto a las ganancias diferido, el cual consiste en el reconocimiento (como crédito o deuda) del efecto impositivo de las diferencias temporarias entre la valuación contable y la impositiva de los activos y pasivos, y su posterior imputación a los resultados de los ejercicios en los cuales se produce la reversión de las mismas, considerando asimismo la posibilidad de aprovechamiento de los quebrantos impositivos en el futuro. Las diferencias temporarias determinan saldos activos o pasivos de impuesto diferido cuando su reversión futura disminuya o aumente los impuestos determinados. Cuando existen quebrantos impositivos susceptibles de deducciones de ganancias impositivas futuras o el impuesto diferido resultante de las diferencias temporarias sea un activo, se reconocen dichos créditos, en la medida que se estime que su aprovechamiento sea probable.

El informe de fecha 11 de agosto de 2016 se extiende en documento aparte


LAURA ADRIANA FISCINA
 Contadora Pública (U.N.L.Z.)
 C.P.C.E.C.A.B.A. T° 240 F° 209

Por Comisión Fiscalizadora


CPN SANTIAGO G. LIZZOLI
 Síndico Titular


JUAN MANUEL ARTOLA
 Director

El impuesto a la ganancia mínima presunta (I.G.M.P.) fue establecido durante el ejercicio económico 1998 por Ley N° 25.063 por el término de diez ejercicios anuales, prorrogándose su vigencia hasta el 30 de diciembre de 2019 inclusive por Ley N° 26.545. Este impuesto es complementario del I.G., dado que, mientras este último grava la utilidad impositiva del ejercicio, el I.G.M.P. constituye una imposición mínima que grava la renta potencial de ciertos activos productivos a la tasa del 1%, de modo que la obligación de la Sociedad coincidirá con el mayor de ambos impuestos. Sin embargo, si el I.G.M.P. excede en un período fiscal al I.G., dicho exceso podrá computarse como pago a cuenta de cualquier excedente del I.G. sobre el I.G.M.P. que pudiera producirse en cualquiera de los diez ejercicios siguientes.

La conciliación entre el cargo a resultados registrado por impuesto a las ganancias y el resultante de aplicar la tasa del 35% establecida por las normas impositivas vigentes al resultado contable de cada ejercicio es la siguiente:

	<u>30/06/2016</u>	<u>31/12/2015</u>
Ganancia del período / ejercicio antes del I.G.	9.475.601	13.432.840
Diferencias permanentes	3.667.743	7.930.075
Ganancia del período / ejercicio con diferencias permanentes	13.143.344	21.362.915
Alícuota del impuesto	35%	35%
Subtotal	4.600.170	7.477.020
Provisión I.G. en defecto ejercicio 2014	-	129.592
Cargo contable por I.G.	4.600.170	7.606.612

22. BIENES AFECTADOS A GARANTIAS, FIANZAS Y CESIONES OTORGADAS

- a) Con fecha 23 de diciembre de 2009 y 22 de febrero de 2012, la Sociedad celebró sendos contrato de mutuo con garantía hipotecaria con el Banco de Inversión y Comercio Exterior S.A. (B.I.C.E.), bajo el "Programa destinado a la Financiación de Inversiones con Tasa Combinada", con el objeto de financiar la ampliación de su planta industrial ubicada en el Parque Industrial Pilar de la Provincia de Buenos Aires. El crédito solicitado asciende a la suma de 12.000.000 y 8.000.000, respectivamente. De este último, al 30 de junio de 2016 se acreditaron 6.765.095. Al 30 de junio de 2016 y 31 de diciembre de 2015, la deuda es equivalente a 2.613.641 y 3.386.784, de los cuales 1.045.457 y 1.800.439, respectivamente, se exponen como Préstamos no corrientes.

En garantía del cumplimiento de las obligaciones emergentes de dicho contrato, la Sociedad constituyó derecho real de hipoteca en primer grado de privilegio a favor del B.I.C.E. sobre el inmueble mencionado en el párrafo anterior y ha otorgado fianza solidaria su principal accionista.

Cabe mencionar, que de acuerdo al punto 3 de la cláusula décimo tercera del mencionado acuerdo, la Sociedad deberá solicitar autorización al B.I.C.E., hasta la completa cancelación del préstamo, para realizar distribución de utilidades que superen el 25% de los resultados de cada ejercicio.

Durante el ejercicio finalizado el 31 de diciembre de 2013, la Sociedad celebró un contrato de préstamo con el Banco HSBC, por el cual recibió la cantidad de 4.000.000 amortizables en 48 meses con destino a financiar el capital de trabajo. En garantía del cumplimiento de las obligaciones emergentes de dicho

El informe de fecha 11 de agosto de 2016 se extiende en documento aparte


LAURA ADRIANA FISCINA
 Contadora Pública (U.N.L.Z.)
 C.P.C.E.C.A.B.A. T° 240 F° 209

Por Comisión Fiscalizadora


CPN SANTIAGO G. LIZZOLI
 Síndico Titular


JUAN MANUEL ARTOLA
 Director

préstamo, con Anaidina S.A.I.F. como deudora solidaria, se ha gravado con derecho real de hipoteca el inmueble sito en la Avenida Elcano 4924/32/38/40 de la Ciudad Autónoma de Buenos Aires. Al 30 de junio de 2016 y 31 de diciembre de 2015, la deuda es equivalente a 1.400.098 y 1.973.196, de los cuales no hay deuda no corriente al 30 de junio 2016 y al 31 de diciembre de 2015 los préstamos no corrientes ascienden a 598.512.

- b) El 12 de junio de 2014, 4 de septiembre de 2014 y el 14 de noviembre de 2014, la Sociedad celebró tres contratos de mutuo con el Banco de la Provincia de Buenos Aires por los cuales recibió la suma de 2.592.579. Laboratorios Richmond S.A.C.I.F. cedió con carácter prendario a favor del Banco los derechos de cobro emergentes de bonos de cancelación de deuda emitidos por la Provincia de Buenos Aires en virtud de los Decretos 1285/13. El saldo de deuda al 30 de junio de 2016 y 31 de diciembre de 2015 es de 15.745 y 440.128, respectivamente.

Con fecha 05/04/2016 y 25/04/2016, se celebraron dos contratos de mutuo con el Banco de la Provincia de Buenos Aires por los cuales se recibió la suma de 1.228.734 y 9.000.460 respectivamente. Laboratorios Richmond S.A.C.I.F. cedió con carácter prendario a favor del Banco los derechos de cobro emergentes de bonos de cancelación de deuda emitidos por la Provincia de Buenos Aires en virtud del Decreto 62/2016. El saldo de deuda al 30 de junio de 2016 es 1.228.734 y 9.000.460, respectivamente, de los cuales 7.671.895 corresponden a préstamos no corrientes.-

- c) Al 30 de junio de 2016 y 31 de diciembre de 2015 la Sociedad cedió sus derechos de cobro de créditos con el Ministerio de Salud de la Nación por la suma de 5.729.613 y 57.095.445, respectivamente. En garantía de dichos préstamos ha constituido derecho real de prenda en primer grado de privilegio.

23. OBLIGACIONES NEGOCIABLES DE LABORATORIOS RICHMOND S.A.C.I.F.

- a) Con fecha 4 de diciembre de 2012 Laboratorios Richmond lanzó una obligación negociable en la Bolsa de Comercio de Buenos Aires ("BCBA") por un monto de quince millones de pesos, a un plazo de 36 meses. Los fondos obtenidos se han utilizado de acuerdo al Plan de Afectación de Fondos presentado a la BCBA según el siguiente esquema:

- i) 53,35% adquisición de Activos Fijos
- ii) 43,73% a Capital de Trabajo, en especial el pago de obligaciones comerciales y financieras
- iii) 2,92% a aranceles, honorarios y gastos BCBA.


Con fecha 27 de mayo de 2013 y 10 de marzo de 2014, el Directorio de la Sociedad aprobó por unanimidad la aplicación de los fondos en cuestión.

La mencionada obligación negociable está totalmente cancelada al 31 de diciembre de 2015.

- b) La Asamblea del 11 de noviembre de 2014 aprobó, entre otras cosas, la creación de un Programa de emisión de Obligaciones Negociables, simples, no convertibles en acciones por un monto máximo de hasta USD 7.000.000.

Con fecha 15 de julio de 2015, la Sociedad realizó la colocación del primer tramo por un monto de \$ 20.000.000. El capital suscripto será devuelto en un plazo de 36 meses. Al 30 de junio de 2016 y 31 de diciembre de 2015 la deuda es equivalente a 22.998.356 y 22.945.753 de los cuales 12.000.000 y 16.000.000 al 31 de junio de 2016 y 31 de diciembre de 2015, respectivamente, se exponen como Préstamos no corrientes.

El informe de fecha 11 de agosto de 2016 se extiende en documento aparte


LAURA ADRIANA FISCINA
 Contadora Pública (U.N.L.Z.)
 G.P.C.E.C.A.B.A. T° 240 F° 209

Por Comisión Fiscalizadora


CPN SANTIAGO G. LIZZOLI
 Síndico Titular


JUAN MANUEL ARTOLA
 Director

24. ACUERDO DE INVERSIÓN EN LABORATORIOS EXPOFARMA S.A.

En Mayo de 2016 Laboratorios Richmond S.A.C.I.F. firmó un acuerdo de inversión con Laboratorios Expofarma S.A. de Colombia, con el objetivo de desarrollar e impulsar la operación actual en ese país y en el resto de los mercados, cuya actividad principal es el desarrollo, la producción y la comercialización de productos farmacéuticos.

A través de este acuerdo, Laboratorios Richmond S.A.C.I.F. ha realizado un primer aporte de capital en Laboratorios Expofarma S.A. ya que la intención de Richmond es de participar en los nuevos proyectos, recibiendo como contraprestación nuevas acciones de Expofarma. El negocio se estructurará en por lo menos 3 (tres) tramos, pudiendo existir un cuarto.

Laboratorios Expofarma S.A es una empresa farmacéutica colombiana con más de 23 años en dicho mercado y ocupa la posición nº 9 entre 155 laboratorios de medicamentos genéricos en el país, con más de 45 productos en 15 líneas terapéuticas.

La inversión ha sido valuada a su costo de adquisición, no correspondiendo la aplicación del método de Valor Patrimonial Proporcional por no poseer influencia significativa a la fecha de cierre del período.

25. RESTRICCIÓN A LA DISTRIBUCIÓN DE UTILIDADES

De acuerdo con lo establecido por el artículo N° 70 de la Ley N° 19.550 se deberá destinar a un fondo de Reserva legal el cinco por ciento de las ganancias líquidas y realizadas que arroje el Estado del resultado integral, hasta alcanzar el veinte por ciento del capital social.

26. MODIFICACIÓN DEL ESTATUTO SOCIAL

Con fecha 11 de noviembre de 2014, la Asamblea Ordinaria y Extraordinaria de Accionistas resolvió reformar el artículo 11 del Estatuto Social a los efectos de contemplar la posibilidad que la fiscalización de la Sociedad, en caso de ser legalmente necesario, sea ejercida por una sindicatura colegiada. En consecuencia, dicha Asamblea resolvió designar los miembros de la Comisión Fiscalizadora. A la fecha de los presentes estados financieros la reforma de Estatuto Social está pendiente de aprobación por la Comisión Nacional de Valores y de inscripción por ante la Inspección General de Justicia.

27. GUARDA DE DOCUMENTACIÓN DE RESPALDO DE OPERACIONES CONTABLES Y DE GESTIÓN

En cumplimiento de la Resolución General N° 629 de la CNV, informamos que los libros societarios (Actas de Asamblea, Actas de Directorio, Registro de Depósito de Acciones, Registro de Asistencia a Asambleas y Acta de Comisión Fiscalizadora) y los libros contables legales (libro Diario, Inventarios y Balances y libros subsidiarios) que se encuentran actualmente en uso, están resguardados en la sede legal inscripta de la Sociedad, ubicada en la calle Avenida Elcano 4938, Ciudad Autónoma de Buenos Aires.

El informe de fecha 11 de agosto de 2016 se extiende en documento aparte


LAURA ADRIANA FISCINA
 Contadora Pública (U.N.L.Z.)
 C.P.C.E.C.A.B.A. T° 240 F° 209

Por Comisión Fiscalizadora



 CPN **SANTIAGO G. LIZZOLI**
 Síndico Titular


JUAN MANUEL ARTOLA
 Director

28. APROBACIÓN DE ESTADOS FINANCIEROS

Los presentes estados financieros han sido aprobados por el Directorio de Laboratorios Richmond S.A.C.I.F. y autorizados para ser emitidos con fecha 11 de agosto de 2016.

El informe de fecha 11 de agosto de 2016
se extiende en documento aparte



LAURA ADRIANA FISCINA
(Contadora Pública (U.N.L.Z.)
C.R.C.É.C.A.B.A. T° 240 F° 209

Por Comisión Fiscalizadora



CPN SANTIAGO G. LIZZOLI
Síndico Titular



JUAN MANUEL ARTOLA
Director

LABORATORIOS RICHMOND S.A.C.I.F.
 PROPIEDAD, PLANTA Y EQUIPO al 30/06/2016
 ANEXO A
 (en pesos)

Rubros	30/06/2016				31/12/2015						
	Valores de origen		Amortizaciones		Valores de origen		Amortizaciones				
	Al inicio del Período	Altas	Bajas	Valor al cierre del Período	Acumuladas al inicio del Período	Alícuota	Del período	De las bajas	Acumuladas al cierre del Período	NETO RESULTANTE	NETO RESULTANTE
Mejoras en inm. de terceros	1.676.519	-	-	1.676.519	1.058.553	20%	104.767	-	1.163.320	513.199	21.718.238
Inmuebles	23.982.918	-	-	23.982.918	2.264.680	2%	239.829	-	2.504.509	21.478.409	759.400
Terrenos	759.400	-	-	759.400	-	-	-	-	-	759.400	19.513.054
Instalaciones	33.849.589	1.227.586	-	35.077.175	14.336.535	10%	1.565.269	-	15.901.804	9.937.532	1.197.047
Maquinas laboratorio	14.737.301	1.380.162	-	16.117.463	5.467.564	10%	712.367	-	6.179.931	1.355.916	43.913
Muebles y útiles	3.012.890	267.782	-	3.280.672	1.815.843	10%	108.913	-	1.924.756	86.590	1.171.463
Útiles de laboratorio	1.881.438	86.178	-	1.967.616	1.837.525	50%	43.501	-	1.881.026	750.012	1.025.453
Maq. y sist. de computación	3.292.061	425.516	-	3.717.577	2.120.598	33%	331.378	-	2.451.976	1.265.601	-
Rodados	2.754.409	-	-	2.754.409	1.728.956	20%	275.441	-	2.004.397	55.322.030	-
Totales al 30.06.2016	85.946.525	3.387.224	-	89.333.749	30.630.254		3.381.465	-	34.011.719	55.322.030	55.316.271
Totales al 31.12.2015	79.045.666	7.102.071	(201.212)	85.946.525	24.520.483		6.310.983	(201.212)	30.630.254	55.316.271	-

El informe de fecha 11 de agosto de 2016
 se extiende en documento aparte


LAURA ADRIANA FISCINA
 Contadora Pública (U.N.L.Z.)
 C.P.C.E.C.A.B.A. T° 240 F° 209

Por Comisión Fiscalizadora


CPN SANTIAGO G. LIZZOLI
 Síndico Titular


JUAN MANUEL ARTOLA
 Director

LABORATORIOS RICHMOND S.A.C.I.F.
 PROPIEDAD, PLANTA Y EQUIPO al 31/12/2015
 ANEXO A
 (en pesos)

Rubros	31/12/2015										Neto Resultante
	Valores de origen				Valor al cierre del ejercicio	Amortizaciones				Acumuladas al cierre del ejercicio	
	Al inicio del ejercicio	Altas	Bajas			Acumuladas al inicio del ejercicio	Alicuota	Del período	De las bajas		
Mejoras en inm. de terceros	1.676.519	-	-	-	1.676.519	20%	210.284	-	1.058.553	617.966	
Inmuebles	23.982.918	-	-	-	23.982.918	2%	479.661	-	2.264.680	21.718.238	
Terrenos	759.400	-	-	-	759.400	-	-	-	-	759.400	
Instalaciones	32.431.312	1.418.277	-	-	33.849.589	10%	3.025.918	-	14.336.535	19.513.054	
Máquinas laboratorio	10.429.785	4.307.516	-	-	14.737.301	10%	1.370.587	-	5.467.564	9.269.737	
Muebles y útiles	3.007.701	5.189	-	-	3.012.890	10%	199.949	-	1.815.843	1.197.047	
Útiles de laboratorio	1.793.614	87.824	-	-	1.881.438	50%	257.116	-	1.837.525	43.913	
Maq. y sist. de computación	2.797.907	494.154	-	-	3.292.061	33%	216.587	-	2.120.598	1.171.463	
Rodados	2.166.510	789.111	(201.212)	-	2.754.409	20%	550.881	(201.212)	1.728.956	1.025.453	
Totales al 30.12.2015	79.045.666	7.102.071	(201.212)	85.946.525	24.520.483		6.310.983	(201.212)	30.630.254	55.316.271	

El informe de fecha 11 de agosto de 2016
 se extiende en documento aparte

LAURA ADRIANA FISCINA
 Contadora Pública (U.N.L.Z.)
 C.P.C.E.C.A.B.A. T° 240 F° 209

Por Comisión Fiscalizadora

CPN SANTIAGO G. LIZZOLI
 Síndico Titular

JUAN MANUEL ARTOLA
 Director

LABORATORIOS RICHMOND S.A.C.I.F.
 ACTIVOS INTANGIBLES
 ANEXO B
 (en pesos)

EVOLUCION DE LOS ACTIVOS INTANGIBLES AL 30 DE JUNIO 2016

Rubros	30/06/2016				31/12/2015				
	Valores de origen			Acumuladas al inicio del Periodo	Amortizaciones			Acumuladas al cierre del periodo	NETO RESULTANTE
	Al inicio del Periodo	Altas	Bajas		Valor al cierre del periodo	Alicuota	Del periodo		
Monografías, certificados y patentes (1)	2.711.793	-	-	2.711.793	33%	-	-	2.711.793	-
Gastos de investigación y desarrollo (2)	14.783.498	4.387.713	-	19.171.211	20%	506.092	-	7.572.696	7.716.894
Licencias de software	360.990	-	-	360.990	33%	-	-	360.990	-
Totales al 30.06.2016	17.856.281	4.387.713	-	22.243.994		506.092	-	10.645.479	11.598.515
Totales al 31.12.2015	16.566.446	1.289.835	-	17.856.281		1.127.904	-	10.139.387	7.716.894

(1) Incluye Monografías y Certificados, Marcas y Patentes

(2) Incluye Gastos de desarrollo y Muestras para Registro

El informe de fecha 11 de agosto de 2016 se extiende en documento aparte

LAURA ADRIANA-FISCINA
 Contadora Pública (U.N.L.Z.)
 C.R.C.E.C.A.B.A. T° 240 F° 209

Por Comisión Fiscalizadora

CPN SANTIAGO G. LIZZOLI
 Síndico Titular

JUAN MANUEL ARTOLA
 Director

LABORATORIOS RICHMOND S.A.C.I.F.
 ACTIVOS INTANGIBLES
 ANEXO B
 (en pesos)


EVOLUCION DE LOS ACTIVOS INTANGIBLES AL 31 DE DICIEMBRE DE 2015

Rubros	31/12/2015						NETO RESULTANTE			
	Valores de origen			Amortizaciones						
	Al inicio del ejercicio	Altas	Bajas	Valor al cierre del periodo	Acumuladas al inicio del Ejercicio	Alicuota		Del periodo	De las bajas	Acumuladas al cierre del Ejercicio
Monografías, certificados y patentes (1)	2.711.793	-	-	2.711.793	2.711.793	33%	-	-	2.711.793	-
Gastos de investigación y desarrollo (2)	13.493.663	1.289.835	-	14.783.498	5.938.700	20%	1.127.904	-	7.066.604	7.716.894
Licencias de software	360.990	-	-	360.990	360.990	33%	-	-	360.990	-
Totales al 30.12.2015	16.566.446	1.289.835	-	17.856.281	9.011.483		1.127.904	-	10.139.387	7.716.894


(1) Incluye Monografías y Certificados, Marcas y Patentes

(2) Incluye GI&D y Muestras para Registro

El informe de fecha 11 de agosto de 2016
 se extiende en documento aparte


LAURA ADRIANA FISCINA
 Contadora Pública (U.N.L.Z.)
 C.P.-C.E.-C.A.B.A. T° 240 F° 209

Por Comisión Fiscalizadora


CPN SANTIAGO G. LIZZOLI
 Síndico Titular


JUAN MANUEL ARTOLA
 Director

ANEXO D


LABORATORIOS RICHMOND S.A.C.I.F.

ANEXO OTROS ACTIVOS FINANCIEROS

(presentado en forma comparativa)
(en pesos)

	<u>30/06/2016</u>	<u>31/12/2015</u>
Corrientes:		
Bonos provinciales	<u>3.063.708</u>	<u>494.368</u>
Total otros activos financieros corrientes	<u>3.063.708</u>	<u>494.368</u>
No corrientes:		
Bonos provinciales	9.150.170	12.474
Laboratorios Expofarma S.A.	<u>21.060.000</u>	<u>-</u>
Total otros activos financieros no corrientes	<u>30.210.170</u>	<u>12.474</u>
Total otros activos financieros	<u>33.273.878</u>	<u>506.842</u>

El informe de fecha 11 de agosto de 2016
se extiende en documento aparte


LAURA ADRIANA FISCINA
Contadora Pública (U.N.L.Z.)
C.P.C.E.C.A.B.A. T° 240 F° 209

Por Comisión Fiscalizadora


CPN SANTIAGO G. LIZZOLI
Síndico Titular


JUAN MANUEL ARTOLA
Director

ANEXO E


LABORATORIOS RICHMOND S.A.C.I.F.

ANEXO PREVISIONES
(presentado en forma comparativa)
(en pesos)

PREVISIONES

Rubros	30/06/2016			31/12/2015	
	Saldos al comienzo del Período	Aumentos	(Disminuciones)	Saldos al final del período	Saldos al final del Período
DEDUCIDAS DEL ACTIVO					
- Para deudores incobrables	5.174.558	3.252.500	(900.000)	7.527.058	5.174.558
- Para bonificaciones	829.258	888.187	-	1.717.445	829.258
- Por desvalorización de bienes de cambio	1.928.132	1.577.436	-	3.505.568	1.928.132
Totales al 30.06.2016	7.931.948	5.718.123	(900.000)	12.750.071	-
Totales al 31.12.2015	5.957.735	4.131.543	(2.157.330)		7.931.948

El informe de fecha 11 de agosto de 2016
se extiende en documento aparte


LAURA ADRIANA FISCINA
Contadora Pública (U.N.L.Z.)
C.P.C.E.C.A.B.A. T° 240 F° 209

Por Comisión Fiscalizadora


CPN SANTIAGO G. LIZZOLI
Síndico Titular


JUAN MANUEL ARTOLA
Director

LABORATORIOS RICHMOND S.A.C.I.F.

ANEXO COSTO DE MERCADERÍAS VENDIDAS
 (presentado en forma comparativa)
 (en pesos)

	<u>30/06/2016</u>	<u>30/06/2015</u>	<u>30/06/2016</u>	<u>30/06/2015</u>
	(6 meses)	(6 meses)	(3 meses)	(3 meses)
<u>COSTO MERCADERÍAS VENDIDAS</u>				
Existencia al comienzo del período	144.066.088	89.794.053	166.780.840	106.913.077
Productos terminados	55.595.461	42.517.546	67.663.081	39.376.750
Productos en Proceso	46.038.095	21.164.769	54.610.272	30.868.459
Materia Primas y Materiales	42.432.532	26.111.738	44.507.487	36.667.868
Compras y costos de producción del período				
a) Compras	167.868.746	69.252.263	110.879.781	26.490.966
b) Costos de producción	46.304.791	36.528.413	24.086.898	18.992.943
SUBTOTAL	358.239.625	195.574.729	301.747.519	152.396.986
Resultado por Tenencia	-	-	-	-
SUBTOTAL	358.239.625	195.574.729	301.747.519	152.396.986
Existencia al Final del Período	223.041.605	101.954.719	223.041.605	101.954.719
Productos terminados	104.618.121	39.393.151	104.618.121	39.393.151
Productos en Proceso	62.064.502	25.897.167	62.064.502	25.897.167
Materia Primas y Materiales	56.358.982	36.664.401	56.358.982	36.664.401
<u>COSTO DE MERCADERÍAS VENDIDAS</u>	<u>135.198.020</u>	<u>93.620.010</u>	<u>78.705.914</u>	<u>50.442.267</u>

El informe de fecha 11 de agosto de 2016
se extiende en documento aparte


LAURA ADRIANA FISCINA
Contadora Pública (U.N.L.Z.)
C.P.C.E.C.A.B.A. T° 240 F° 209

Por Comisión Fiscalizadora


CPN SANTIAGO G. LIZZOLI
Síndico Titular


JUAN MANUEL ARTOLA
Director


LABORATORIOS RICHMOND S.A.C.I.F.

ACTIVOS Y PASIVOS EN MONEDA EXTRANJERA
(presentado en forma comparativa)
(en pesos)

	30/06/2016			31/12/2015	
	Clase y monto de la moneda extranjera	Cambio vigente (1)	Importe contabilizado en pesos	Importe contabilizado en pesos	
ACTIVO					
ACTIVO CORRIENTE					
• Caja	Euros	372	16,49	6.131	7.042
• Caja	COP	920.000	0,0052	4.802	-
• Bancos	U\$S	9.365	14,94	139.917	12.549
• Clientes	U\$S	1.374.727	14,94	20.538.416	19.872.152
• Clientes	Euros	504.838	16,49	8.324.771	10.052.898
• Anticipo a proveedores	U\$S	52.881	14,94	790.042	1.124.473
• Anticipo a proveedores	Euros	230.320	16,49	3.797.978	406.080
Total Activo Corriente				33.602.057	31.475.194
Total Activo				33.602.057	31.475.194
PASIVO					
PASIVO CORRIENTE					
• Deudas comerciales	U\$S	8.605.833	15,04	129.431.723	106.584.911
• Deudas comerciales	Euros	263.025	16,64	4.376.736	1.253.651
• Préstamos bancarios	U\$S	3.362.336	15,04	50.569.533	1.368.561
• Otros Préstamos	U\$S	383.571	15,04	5.768.908	-
• Otros Pasivos	U\$S	500.000	15,04	7.520.000	-
Total Pasivo Corriente				197.666.900	109.207.123
PASIVO NO CORRIENTE					
• Deudas comerciales	U\$S	7.487.925	15,04	112.618.389	66.400.244
• Otros Pasivos	U\$S	445.811	15,04	6.704.994	-
Total Pasivo No Corriente				119.323.383	66.400.244
Total Pasivo				316.990.283	175.607.367

(1) Tipo de cambio vigente al 30 de junio de 2016 del Banco de la Nación Argentina.

El informe de fecha 11 de agosto de 2016 se extiende en documento aparte


LAURA ADRIANA FISCINA
Contadora Pública (U.N.L.Z.)
C.P.C.E.C.A.B.A. T° 240 F° 209

Por Comisión Fiscalizadora


CPN SANTIAGO G. LIZZOLI
Síndico Titular


JUAN MANUEL ARTOLA
Director

ANEXO H

LABORATORIOS RICHMOND S.A.C.I.F.

INFORMACIÓN REQUERIDA POR EL ART. 64 INC. B) DE LA LEY N° 19.550 AL 30 DE JUNIO DE 2016

(6 MESES)

(en pesos)

RUBROS	Gastos de Producción	Gastos de Comercialización	Gastos de Administración	Total 30.06.2016	Total 30.06.2015
Honorarios al Directorio y Síndicos	-	-	45.250	45.250	-
Remuneraciones y cargas sociales (1)	29.065.248	39.083.677	14.292.881	82.441.806	61.438.970
Honorarios por servicios	1.461.138	3.339.604	2.595.689	7.396.431	4.499.685
Comisiones por ventas	-	7.058.196	-	7.058.196	3.926.588
Publicidad	-	-	331.040	331.040	-
Gastos de comercio exterior	-	2.338.762	-	2.338.762	2.328.560
Impuestos, tasas y contribuciones	326.084	397.259	6.275.976	6.999.319	4.839.298
Amortizaciones bienes de uso	2.624.181	77.282	680.002	3.381.465	2.915.107
Amortizaciones intangibles	-	506.091	-	506.091	331.706
Beneficios al personal	2.089.683	3.751.954	1.492.145	7.333.782	3.979.524
Seguridad	876.147	814.541	238.692	1.929.380	1.625.499
Correspondencia	95.056	184.103	295.848	575.007	382.682
Multas	975	-	9.850	10.825	150.399
Gastos de sistemas	-	-	1.818.295	1.818.295	773.478
Alquileres y expensas	658.059	-	911.952	1.570.011	791.961
Servicios públicos	1.935.526	31.971	65.708	2.033.205	1.490.728
Imprenta y librería	127.422	358.114	100.668	586.204	276.770
Seguros	224.020	494.383	87.707	806.110	577.737
Fletes y acarreos	1.619.441	1.919.262	-	3.538.703	2.545.374
Materiales y embalajes	607.266	1.562.759	-	2.170.025	1.322.672
Gastos de mantenimiento	2.986.628	2.105.529	748.499	5.840.656	2.633.950
Movilidad y viáticos	505.798	2.627.666	939.652	4.073.116	3.079.663
Comunicaciones	389.555	404.614	173.323	967.492	548.277
Gastos bancarios	-	-	1.872.939	1.872.939	940.836
Leasing Maquinarias	146.776	107.227	-	254.003	245.790
Deudores incobrables	-	3.252.500	-	3.252.500	700.000
Gastos generales	565.788	2.860.633	620.368	4.046.789	2.037.344
Totales al 30.06.2016	46.304.791	73.276.127	33.596.484	153.177.402	
Totales al 30.06.2015	36.528.413	46.541.021	21.313.164		104.382.598

(1) Incluye los sueldos por 7.154.237 y cargas sociales por 1.717.017 al 30 de junio del 2016 correspondientes a 6 personas que integran el Directorio.

El informe de fecha 11 de agosto de 2016 se extiende en documento aparte

LAURA ADRIANA FISCINA
Contadora Pública (U.N.L.Z.)
C.P.C.E.C.A.B.A. T° 240 F° 209

Por Comisión Fiscalizadora

CPN SANTIAGO G. LIZZOLI
Síndico Titular

JUAN MANUEL ARTOLA
Director

ANEXO H

LABORATORIOS RICHMOND S.A.C.I.F.


INFORMACIÓN REQUERIDA POR EL ART. 64 INC. B) DE LA LEY N° 19.550 AL 30 DE JUNIO DE 2015
(6 MESES)

(en pesos)

RUBROS	Gastos de Producción	Gastos de Comercialización	Gastos de Administración	Total al 30-06-2015
Remuneraciones y cargas sociales (1)	22.418.323	29.077.059	9.943.588	61.438.970
Honorarios por servicios	1.211.383	1.697.115	1.591.187	4.499.685
Comisiones por ventas	-	3.926.588	-	3.926.588
Gastos de comercio exterior	-	2.328.560	-	2.328.560
Impuestos, tasas y contribuciones	640.336	235.862	3.963.101	4.839.298
Amortizaciones bienes de uso	2.472.794	30.872	411.440	2.915.107
Amortizaciones intangibles	288	331.418	-	331.706
Beneficios al personal	1.697.534	1.502.535	779.455	3.979.524
Seguridad	770.373	661.295	193.831	1.625.499
Correspondencia	18.629	84.785	279.267	382.682
Multas	136.259	1.620	12.520	150.399
Gastos de sistemas	-	-	773.478	773.478
Alquileres y expensas	378.007	-	413.954	791.961
Servicios públicos	1.456.795	17.100	16.833	1.490.728
Imprenta y librería	53.239	167.543	55.989	276.770
Seguros	141.843	364.095	71.799	577.737
Fletes y acarreos	1.386.262	1.159.112	-	2.545.374
Materiales y embalajes	627.098	695.573	-	1.322.672
Gastos de mantenimiento	1.661.234	800.757	171.959	2.633.950
Movilidad y viáticos	482.738	1.562.565	1.034.360	3.079.663
Comunicaciones	200.420	227.836	120.021	548.277
Gastos bancarios	-	-	940.836	940.836
Leasing Maquinarias	182.970	62.820	-	245.790
Deudores incobrables	-	700.000	-	700.000
Gastos generales	591.888	905.910	539.545	2.037.344
Total al 30-06-2015	36.528.413	46.541.021	21.313.164	104.382.598

(1) Incluye los sueldos por 4.707.675 y cargas sociales por 582.843 al 30 de junio del 2015 correspondientes a 5 personas que integran el Directorio.

El informe de fecha 11 de agosto de 2016
se extiende en documento aparte


LAURA ADRIANA FISCINA
Contadora Pública (U.N.L.Z.)
C.P.C.E.C.A.B.A. T° 240 F° 209

Por Comisión Fiscalizadora


CPN SANTIAGO G. LIZZOLI
Síndico Titular


JUAN MANUEL ARTOLA
Director

ANEXO H

LABORATORIOS RICHMOND S.A.C.I.F.


INFORMACIÓN REQUERIDA POR EL ART. 64 INC. B) DE LA LEY N° 19.550 AL 30 DE JUNIO DE 2016

(3 MESES)

(en pesos)

RUBROS	Gastos de Producción	Gastos de Comercialización	Gastos de Administración	Total 30.06.2016
Honorarios al Directorio y Síndicos	-	-	20.250	20.250
Remuneraciones y cargas sociales	15.009.202	21.374.030	8.201.745	44.584.977
Honorarios por servicios	893.140	1.667.022	1.435.575	3.995.737
Comisiones por ventas	-	4.843.503	-	4.843.503
Publicidad	-	-	20.000	20.000
Gastos de comercio exterior	-	537.142	-	537.142
Impuestos, tasas y contribuciones	315.400	199.519	3.392.554	3.907.473
Amortizaciones bienes de uso	1.380.283	39.529	353.772	1.773.584
Amortizaciones intangibles	-	253.796	-	253.796
Beneficios al personal	1.023.022	2.849.801	729.525	4.602.348
Seguridad	449.437	421.329	123.471	994.237
Correspondencia	62.753	96.462	127.421	286.636
Multas	-	-	6.537	6.537
Gastos de sistemas	-	-	1.323.976	1.323.976
Alquileres y expensas	316.455	-	467.085	783.540
Servicios públicos	1.057.074	17.456	42.463	1.116.993
Imprenta y librería	66.760	131.804	81.657	280.221
Seguros	105.308	239.204	46.650	391.162
Fletes y acarreos	786.973	1.523.026	-	2.309.999
Materiales y embalajes	216.324	804.032	-	1.020.356
Gastos de mantenimiento	1.467.684	578.634	643.806	2.690.124
Movilidad y viáticos	280.835	1.541.705	738.710	2.561.250
Comunicaciones	238.637	212.998	100.015	551.650
Gastos bancarios	-	-	1.586.924	1.586.924
Leasing Maquinarias	123.587	89.932	-	213.519
Deudores incobrables	-	2.652.500	-	2.652.500
Gastos generales	294.024	1.626.390	323.001	2.243.415
Totales al 30.06.2016	24.086.898	41.699.814	19.765.137	85.551.849

El informe de fecha 11 de agosto de 2016
se extiende en documento aparte


LAURA ADRIANA FISCINA
Contadora Pública (U.N.L.Z.)
C.P.C.E.C.A.B.A. T° 240 F° 209

Por Comisión Fiscalizadora


CPN SANTIAGO G. LIZZOLI
Síndico Titular


JUAN MANUEL ARTOLA
Director

ANEXO H

LABORATORIOS RICHMOND S.A.C.I.F.

INFORMACIÓN REQUERIDA POR EL ART. 64 INC. B) DE LA LEY N° 19.550 AL 30 DE JUNIO DE 2015

(3 MESES)

(en pesos)

RUBROS	Gastos de Producción	Gastos de Comercialización	Gastos de Administración	Total 30.06.2015
Remuneraciones y cargas sociales	11.663.873	15.389.434	5.334.859	32.388.166
Honorarios por servicios	619.142	867.285	1.042.698	2.529.124
Comisiones por ventas	-	2.455.619	-	2.455.619
Gastos de comercio exterior	-	1.334.665	-	1.334.665
Impuestos, tasas y contribuciones	497.909	134.865	2.254.065	2.886.839
Amortizaciones bienes de uso	1.297.356	15.436	205.720	1.518.512
Amortizaciones intangibles	144	165.709	-	165.853
Beneficios al personal	903.984	825.912	491.928	2.221.824
Seguridad	382.393	329.070	96.457	807.920
Correspondencia	6.814	46.522	145.409	198.745
Multas	2.284	1.370	4.132	7.786
Gastos de sistemas	-	-	521.593	521.593
Alquileres y expensas	191.460	-	100.496	291.957
Servicios públicos	745.895	8.753	8.618	763.267
Imprenta y librería	31.949	112.769	42.279	186.997
Seguros	72.488	225.413	34.093	331.994
Fletes y acarreos	718.304	484.317	-	1.202.621
Materiales y embalajes	202.666	413.393	-	616.059
Gastos de mantenimiento	969.413	452.970	95.623	1.518.006
Movilidad y viáticos	217.600	845.456	299.431	1.362.487
Comunicaciones	88.990	123.802	76.937	289.730
Gastos bancarios	-	-	558.134	558.134
Leasing Maquinarias	62.086	22.407	-	84.493
Deudores incobrables	-	700.000	-	700.000
Gastos generales	318.192	603.148	106.684	1.028.024
Totales al 30.06.2015	18.992.943	25.558.316	11.419.156	55.970.415

El informe de fecha 11 de agosto de 2016
se extiende en documento aparte


LAURA ADRIANA FISCINA
Contadora Pública (U.N.L.Z.)
C.P.C.E.C.A.B.A. T° 240 F° 209

Por Comisión Fiscalizadora


CPN SANTIAGO G. LIZZOLI
Síndico Titular


JUAN MANUEL ARTOLA
Director

LABORATORIOS RICHMOND S.A.C.I.F.
INFORMACIÓN ADICIONAL A LAS NOTAS A LOS ESTADOS FINANCIEROS INTERMEDIOS
CORRESPONDIENTE AL PERÍODO DE SEIS MESES TERMINADO EL 30 DE JUNIO DE 2016

Requerida por el art. 12 del Capítulo III Título IV de las normas de la Comisión Nacional de Valores
(N.T. 2013)

CUESTIONES GENERALES SOBRE LA ACTIVIDAD DE LA SOCIEDAD

1. Regímenes jurídicos específicos y significativos que impliquen decaimientos o renacimientos contingentes de beneficios previstos por dichas disposiciones:

No existen.

2. Modificaciones significativas en las actividades de la sociedad u otras circunstancias similares ocurridas durante los ejercicios comprendidos por los estados financieros que afecten su comparabilidad con los presentados en ejercicios anteriores, o que podrían afectarla con los que habrán de presentarse en ejercicios futuros:

Ver Nota 2.

3. Clasificación de los saldos de créditos y deudas:

Ver Nota 19.

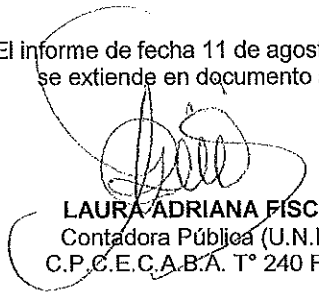
4. Clasificación de los créditos y deudas, de manera que permita conocer los efectos financieros que produce su mantenimiento:

Ver Nota 19 y Anexo G.

5. Detalle del porcentaje de participación en sociedades del artículo 33 de la Ley N° 19.550 en el capital y en el total de votos. Además, saldos deudores y/o acreedores por sociedad y segregados del modo previsto en los puntos 3 y 4 anteriores:

No existen.

El informe de fecha 11 de agosto de 2016
se extiende en documento aparte


LAURA ADRIANA FISCINA
Contadora Pública (U.N.L.Z.)
C.P.C.E.C.A.B.A. T° 240 F° 209

Por Comisión Fiscalizadora


CPN SANTIAGO G. LIZZOLI
Síndico Titular


JUAN MANUEL ARTOLA
Director

6. Créditos por ventas o préstamos contra directores, síndicos, miembros del consejo de vigilancia y sus parientes hasta el segundo grado inclusive. Para cada persona se indicará el saldo máximo habido durante el período (expresado en moneda de cierre), el saldo a la fecha del estado contable, el motivo del crédito, la moneda en que fue concedido y las cláusulas de actualización monetaria y tasas de interés aplicadas.

No existen.

7. Inventario físico de los inventarios:

Los inventarios físicos de los inventarios se efectúan de manera integral una vez al año.

8. Valores corrientes:

Inventarios: No existen inventarios valuados a valores corrientes.

Propiedades, planta y equipo: No existen bienes de propiedad, planta y equipo valuados a valores corrientes.

9. Propiedad, planta y equipo:

No existe reserva por revalúo técnico.

10. Participaciones en otras sociedades:

No existen.

11. Valores recuperables:

No existen bienes que superen su valor recuperable. Ver notas 4 c), e), f), g) y h).

El informe de fecha 11 de agosto de 2016
se extiende en documento aparte


LAURA ADRIANA FISCINA
Contadora Pública (U.N.L.Z.)
C.P.C.E.C.A.B.A. T° 240 F° 209

Por Comisión Fiscalizadora


CPN SANTIAGO G. LIZZOLI
Síndico Titular


JUAN MANUEL ARTOLA
Director

12. Seguros:

Concepto Asegurado	Riesgo	Moneda	Sumas Aseguradas	Valor contable seguros a devengar
Oficina Pellegrini	Integral de Comercio (Robo e Incendio)	Pesos	1.300.000	-
Mercaderías (Transporte Internacional y Nacional)	Transporte Terrestre y Aéreo	Dólares	300.000	110.282
Garantía Aduanera	Caución	Pesos	20.336	-
Todo Riesgo	Automotores	Pesos	719.159	374.337
Edificios, maquinas, instalaciones	Todo Riesgo Operaciones	Pesos	77.269.000	-
Garantía Caucción Director Artola P.G.	Caución Directores	Pesos	10.000	-
Garantía Caucción Director Artola J.M.	Caución Directores	Pesos	10.000	-
Garantía Caucción Director Serventich	Caución Directores	Pesos	10.000	-
Garantía Caucción Director Selva S.	Caución Directores	Pesos	10.000	-
Garantía Caucción Director Figueiras M.	Caución Directores	Pesos	10.000	-
Productos	Responsabilidad Civil	Dólares	500.000	-
Operaciones	Responsabilidad Civil	Dólares	1.000.000	63.173
Ensayos Clínicos	Responsabilidad Civil Profesional	Pesos	500.000	9.514
Daño Ambiental Incidencia Colectiva	Caución Parque Pilar	Pesos	724.862	9.640
Daño Ambiental Incidencia Colectiva	Caución Planta Elcano	Pesos	1.338.284	16.449
Biodisponibilidad relativa de una combinación de dosis fija	Responsabilidad Civil Mala Praxis	Pesos	200.000	-
TOTAL				583.395

Se consideran suficientemente cubiertos los riesgos corrientes en los seguros contratados.

13. Contingencias positivas y negativas:

No existen.

14. Situaciones contingentes a la fecha de los estados financieros no contabilizadas:

No existen.

15. Adelantos irrevocables a cuenta de futuras suscripciones:

No existen.

16. Dividendos acumulativos impagos de acciones preferidas:

Ver nota 20

El informe de fecha 11 de agosto de 2016 se extiende en documento aparte

LAURA ADRIANA FISCINA
Contadora Pública (U.N.L.Z.)
C.P.C.E.C.A.B.A. T° 240 F° 209

Por Comisión Fiscalizadora

CPN SANTIAGO G. LIZZOLI
Síndico Titular

JUAN MANUEL ARTOLA
Director

17. Condiciones, circunstancias o plazos para la cesación de restricciones a la distribución de resultados no asignados:

Ver Notas 22. a) y 25

Ciudad Autónoma de Buenos Aires, 11 de agosto de 2016

El informe de fecha 11 de agosto de 2016
se extiende en documento aparte



LAURA ADRIANA FISCINA
Contadora Pública (U.N.L.Z.)
C.P.C.E.C.A.B.A. T° 240 F° 209

Por Comisión Fiscalizadora



CPN SANTIAGO G. LIZZOLI
Síndico Titular



JUAN MANUEL ARTOLA
Director

**INFORME DE REVISIÓN DEL AUDITOR INDEPENDIENTE
SOBRE ESTADOS CONTABLES DE PERÍODOS INTERMEDIOS**

Señores Presidente y Directores
Laboratorios Richmond SACIF
Domicilio Legal: Av. Elcano 4938
Ciudad Autónoma de Buenos Aires
CUIT 30-50115282-6

Informe sobre los estados contables de períodos intermedios

En mi carácter de Contadora Público independiente, he revisado los estados financieros intermedios adjuntos de **Laboratorios Richmond SACIF** que comprenden el estado de situación financiera al 30 de junio de 2016, el estado de resultados integral, el de cambios en el patrimonio y el estado de flujo de efectivo correspondientes al período de 6 (seis) meses terminado en dicha fecha, así como un resumen de las políticas significativas y otra información incluidas en las notas 1 a 28 y anexos A, B, D, E, F, G y H.

Las cifras y otra información comparativa correspondientes al ejercicio económico terminado el 31 de diciembre de 2015 y al período de 3 (tres) y 6 (seis) meses terminado el 30 de junio de 2015 son parte integrante de los estados financieros mencionados precedentemente y se las presenta con el propósito de que se interpreten exclusivamente en relación con las cifras y con la información del período intermedio actual.

Responsabilidad de la dirección y la gerencia en relación con los estados contables

El Directorio de la Sociedad es responsable de la preparación y presentación razonable de los estados financieros intermedios adjuntos de acuerdo con las normas contables profesionales contenidas en la Resolución Técnica N° 26 de la Federación Argentina de Consejos Profesionales de Ciencias Económicas aplicables a estados financieros e incorporadas por la Comisión Nacional de Valores a su normativa. Dichas normas, tal como se explica en la nota 3 a los estados financieros intermedios adjuntos, difieren en algunos aspectos de lo establecido en las Normas Internacionales de Información Financiera, tal como fueron aprobadas por el Consejo de Normas Internacionales de Contabilidad ("IASB", por su sigla en inglés). En la preparación de los estados financieros intermedios de Laboratorios Richmond SACIF se han aplicado las Normas Internacionales de Información Financiera adoptadas por la Federación Argentina de Consejos Profesionales de Ciencias Económicas como normas contables profesionales, tal como fueron aprobadas por el Consejo de Normas Internacionales de Contabilidad ("IASB", por su sigla en inglés), e incorporadas por la Comisión Nacional de Valores a su normativa. Asimismo el Directorio de la Sociedad es responsable del control interno que considere necesario para permitir la preparación de estados financieros libres de incorrecciones significativas.

Responsabilidad del auditor

Mi responsabilidad consiste en emitir una conclusión sobre los estados financieros intermedios adjuntos basada en mi revisión. He llevado a cabo la revisión de conformidad con las Normas Internacionales de Encargos de Revisión (NIER) adoptadas por la Federación Argentina de Consejos Profesionales de Ciencias Económicas a través de la Resolución Técnica N° 33, tal como fueron aprobadas por el Consejo de Normas Internacionales de Auditoría y Aseguramiento ("IAASB", por su sigla en inglés) de la Federación Internacional de Contadores ("IFAC", por su sigla en inglés). Dichas normas exigen que cumplamos los requerimientos de ética.

Una revisión de los estados financieros de períodos intermedios consiste en realizar indagaciones, principalmente a las personas responsables de los temas financieros y contables, y aplicar procedimientos analíticos y otros procedimientos de revisión. Una revisión tiene un alcance significativamente menor que el de una auditoría y, por consiguiente, no nos permite obtener seguridad de que tomemos conocimiento de todos los temas significativos que podrían identificarse en una auditoría. En consecuencia, no expresamos opinión de auditoría.

Otras cuestiones

1. A los efectos de dar cumplimiento a la RG N° 629- Sociedades Emisoras- Guarda de Documentación de la Comisión Nacional de Valores (CNV). se informa que la documentación respaldatoria de las operaciones contables y de la gestión de Laboratorios Richmond SACIF. se encuentran en Av. Elcano 4938 - CABA.
2. El informe de auditoría sobre los estados contables correspondientes al ejercicio finalizado el 31 de diciembre de 2015 fue emitido por otro profesional independiente con fecha 09 de marzo de 2016 con opinión favorable sin salvedades.

Conclusión

Sobre la base de mi revisión, estoy en condiciones de manifestar que no se me han presentado circunstancias que me hicieran pensar que los estados financieros intermedios adjuntos de Laboratorios Richmond SACIF correspondientes al período de seis meses finalizado el 30 de junio de 2016 no están presentados, en todos sus aspectos significativos, de acuerdo con las normas contables profesionales contenidas en la Resolución Técnica N° 26 de la Federación Argentina de Consejos Profesionales de Ciencias Económicas aplicables a los estados financieros.


Informe sobre otros requerimientos legales y reglamentarios


- a) Los estados financieros intermedios mencionados en este informe han sido preparados, en todos sus aspectos significativos, de acuerdo con las normas aplicables de la Ley de Sociedades Comerciales N° 19.550 y de la Comisión Nacional de Valores.
- b) Las cifras de los estados financieros intermedios mencionados en este informe surgen de los registros contables de la Sociedad que, en sus aspectos formales, han sido llevados de conformidad con las disposiciones legales vigentes.
- c) Los estados financieros intermedios mencionados en este informe se encuentran transcritos al libro Inventarios y balances.




- d) Como parte de mi trabajo, he revisado la Información adicional a las notas de los estados financieros separados requerida por el artículo 12 del capítulo III, Título IV de las Normas de la C.N.V. (N.T. 2013), preparada por el Directorio y sobre la cual, en lo que es materia de mi competencia, no tengo observaciones que formular.
- e) Según surge de los registros contables de la Sociedad, el pasivo devengado al 30 de junio de 2016 a favor del Sistema Integrado Previsional Argentino en concepto de aportes y contribuciones previsionales ascendía a \$ 6.475.547 y no era exigible a esa fecha.

Ciudad Autónoma de Buenos Aires, 11 de agosto de 2016.





LAURA ADRIANA FISCINA
 Contadora Pública (U.N.L.Z.)
 C.P.C.E.C.A.B.A. T° 240 F° 209

N° H 1347698

 **consejo** Profesional de Ciencias Económicas de la Ciudad Autónoma de Buenos Aires

Buenos Aires 11/ 8/2016 01 OT. 79 Legalización: N° 172347
 LEGALIZAMOS, de acuerdo con las facultades otorgadas a este CONSEJO PROFESIONAL por las leyes 466 (Art. 2. inc. d y j) y 20.488 (Art. 21 inc. i) la actuación profesional de fecha 11/ 8/2016 referida a BALANCE de fecha 30/ 6/2016 perteneciente a LABORATORIOS RICHMOND S.A. 30-5011382-6 para ser presentada ante y declaramos que la firma inserta en dicha actuación se corresponde con la que el Dr. FISCINA LAURA ADRIANA 27-18253026-9 tiene registrada en la matrícula CP T° 0240 F° 209 que se han efectuado los controles de matrícula vigente y control formal de dicha actuación profesional de conformidad con lo previsto en la Res. C. 236/88, no implicando estos controles la emisión de un juicio técnico sobre la tarea profesional, y que firma en carácter de socio de

ndp	LA PRESENTE LEGALIZACION NO ES VALIDA SI CARECE DEL SELLO Y FIRMA DEL SECRETARIO DE LEGALIZACIONES.	Soc	T°	F°
		C		7,00



Dra. CARMEN DOMINGUEZ
 CONTADORA PÚBLICA (U.D.E.)
 SECRETARIA DE LEGALIZACIONES

INFORME DE LA COMISIÓN FISCALIZADORA

Ciudad Autónoma de Buenos Aires. 11 de agosto de 2016.

A los Sres. Accionistas de
LABORATORIOS RICHMOND S.A.C.I.F.
Av. Elcano 4938
Ciudad Autónoma de Buenos Aires
CUIT: 30-50115282-6

En nuestro carácter de Comisión Fiscalizadora de LABORATORIOS RICHMOND S.A.C.I.F. de acuerdo con lo dispuesto por el inc. 5° del artículo 294 de la Ley General de Sociedades, hemos examinado los documentos detallados en el acápite I siguiente. Los documentos citados constituyen una información preparada y emitida por el Directorio de la Sociedad en ejercicio de sus funciones exclusivas. Nuestra responsabilidad es informar sobre dichos documentos basado en el trabajo que se menciona en el acápite II.

I. DOCUMENTOS EXAMINADOS

Nuestra labor comprendió los siguientes documentos:

1. Estado Intermedio de Situación Financiera al 30 de junio de 2016.
2. Estado Intermedio del Resultado Integral correspondiente al período de seis meses terminado el 30 de junio de 2016.
3. Estado Intermedio de Cambios en el Patrimonio correspondiente al período de seis meses terminado el 30 de junio de 2016.
4. Estado de Flujos de Efectivo correspondiente al período de seis meses terminado el 30 de junio de 2016.
5. Notas 1 a 28 y Anexos A. B. D. E. F. G y H a los estados financieros mencionados.
6. Información adicional a las notas a los estados financieros requerida por el Artículo 12 del Capítulo III Título IV de las normas de la Comisión Nacional de Valores (N.T. 2013), correspondiente al período de seis meses terminado el 30 de junio de 2016.

II. ALCANCE DEL EXAMEN

El Directorio de la Sociedad es responsable de la preparación y presentación razonable de los estados financieros intermedios adjuntos de acuerdo con las normas contables profesionales contenidas en la Resolución Técnica N° 26 de la Federación Argentina de Consejos Profesionales de Ciencias Económicas aplicables a estados financieros e incorporadas por la Comisión Nacional de Valores a su normativa. Dichas normas, tal como se explica en la nota 3 a los estados financieros intermedios adjuntos, difieren en algunos aspectos de lo establecido en las Normas Internacionales de Información Financiera, tal como fueron aprobadas por el Consejo de Normas Internacionales de Contabilidad ("IASB", por su sigla en inglés). En la preparación de los estados financieros intermedios de Laboratorios Richmond SACIF se han aplicado las Normas Internacionales de Información Financiera adoptadas por la Federación Argentina de Consejos Profesionales de Ciencias Económicas como normas contables profesionales, tal como fueron aprobadas por el Consejo de Normas Internacionales de Contabilidad ("IASB", por su sigla en inglés), e incorporadas por la Comisión Nacional de Valores a su normativa. Asimismo el Directorio de la Sociedad es responsable del control interno que considere necesario para permitir la preparación de estados financieros libres de incorrecciones significativas.

Nuestro examen fue realizado de acuerdo con las normas de sindicatura vigentes según lo dispuesto por la Ley General de Sociedades y la Resolución Técnica N° 15 de la Federación Argentina de Consejos Profesionales de Ciencias Económicas. Dichas normas requieren que el examen de los estados contables se efectúe de acuerdo con las normas de auditoría vigentes, e incluya la verificación de la congruencia de los documentos examinados con la información sobre las decisiones societarias expuestas en actas de Directorio y Asambleas y la adecuación de dichas decisiones a la Ley y a los estatutos en lo relativo a sus aspectos formales y documentales. Para realizar

nuestra tarea profesional sobre los documentos detallados en el acápite I – ítems 1) a 6) -. nos hemos basado en la auditoría efectuada por la auditora externa Laura Adriana Fiscina, quien emitió su informe de fecha 11 de agosto de 2016 y manifiesta que la ha hecho de conformidad con las Normas Internacionales de Encargos de Revisión (NIER) adoptadas por la Federación Argentina de Consejos Profesionales de Ciencias Económicas a través de la Resolución Técnica N° 33, tal como fueron aprobadas por el Consejo de Normas Internacionales de Auditoría y Aseguramiento ("IAASB", por su sigla en inglés) de la Federación Internacional de Contadores ("IFAC", por su sigla en inglés).

Nuestra opinión contenida en los párrafos siguientes no se extiende a los criterios empresarios de administración de la Sociedad que no hemos evaluado por ser ellos de incumbencia exclusiva del Directorio y de la Asamblea.


III. DICTAMEN

Basado en el examen realizado con el alcance descrito en el acápite II., estamos en condiciones de manifestar que no se nos han presentado circunstancias que nos hicieran pensar que los estados financieros intermedios adjuntos de Laboratorios Richmond SÁCIF correspondientes al período de seis meses finalizado el 30 de junio de 2016 no están presentados, en todos sus aspectos significativos, de acuerdo con las normas contables profesionales contenidas en la Resolución Técnica N° 26 de la Federación Argentina de Consejos Profesionales de Ciencias Económicas aplicables a los estados financieros.

IV. OTROS ASPECTOS

En cumplimiento de disposiciones vigentes, informamos que:

- a) Los estados financieros intermedios mencionados en el primer párrafo del capítulo 1 de este informe se encuentran transcritos al libro Inventarios y balances.
- b) Como parte de nuestro trabajo, cuyo alcance se describe en el acápite II. hemos revisado la "Información adicional a las notas a los estados financieros correspondiente al período de seis meses finalizado el 30 de junio de 2016, requerida por el artículo 12 del Capítulo III. Título IV de las Normas de la Comisión Nacional de Valores (N.T. 2013)". presentada por LABORATORIOS RICHMOND S.A.C.I.F. para cumplimentar las Normas de la Comisión Nacional de Valores, preparadas por el Directorio y sobre las cuales, en lo que es materia de nuestra competencia, no tenemos observaciones que formular.
- c) Se ha dado cumplimiento a lo dispuesto por el art. 294 de la Ley General de Sociedades y a las normas pertinentes de la Comisión Nacional de Valores, desde la fecha de nuestra designación, y hemos verificado la vigencia a la fecha del presente informe, de la garantía de los directores establecida por el artículo 9° del Estatuto Social y en concordancia con la Resolución N° 7/2015 y su modificatoria Resolución N° 9/2015 de la IGJ, consistente en \$ 50.000 (cincuenta mil pesos) por cada director y que han sido cubiertos con pólizas de cauciones, cuya existencia hemos verificado.
- d) En cumplimiento de lo dispuesto por la Resolución N° 622/13 de la Comisión Nacional de Valores, informamos que hemos leído el informe del auditor externo, del que se desprende lo siguiente:
 - i. las normas de auditoría aplicadas son las aprobadas por el Consejo Profesional de Ciencias Económicas de la Ciudad Autónoma de Buenos Aires, las que contemplan los requisitos de independencia, y
 - ii. Los estados financieros intermedios mencionados en el primer párrafo del capítulo 1 de este informe han sido preparados, en todos sus aspectos significativos, de acuerdo con las normas aplicables de la Ley General de Sociedades y de la Comisión Nacional de Valores.
- e) Hemos aplicado los procedimientos sobre prevención de lavado de activos y financiación del terrorismo previsto en las correspondientes normas profesionales emitidas por el Consejo Profesional de Ciencias Económicas de la Ciudad Autónoma de Buenos Aires.


CPN SANTIAGO G. LIZZOLI
p/ Comisión Fiscalizadora