



ESTADOS FINANCIEROS

---

**POR EL EJERCICIO ECONÓMICO  
INICIADO EL 1º DE ENERO DE 2016  
Y TERMINADO EL 31 DE DICIEMBRE 2016**  
(PRESENTADOS EN FORMA COMPARATIVA)

JUNTO CON EL

---

**INFORME DEL AUDITOR  
E INFORME DEL SÍNDICO**



**LABORATORIOS RICHMOND S.A.C.I.F.**

Av. Elcano 4938 - Ciudad Autónoma de Buenos Aires





# Índice

---

**Memoria del Directorio.**

**Reseña informativa al 31 de diciembre de 2016.**

**Estados financieros:**

- Estado de situación financiera al 31 de diciembre de 2016.
- Estado del resultado integral correspondiente al ejercicio económico terminado el 31 de diciembre de 2016.
- Estado de cambios en el patrimonio correspondiente al ejercicio económico terminado el 31 de diciembre de 2016.
- Estado de flujo de efectivo correspondiente al ejercicio económico terminado el 31 de diciembre de 2016.
- Notas a los estados financieros correspondientes al ejercicio económico terminado el 31 de diciembre de 2016.

**Información adicional a las notas a los estados financieros**

correspondientes al ejercicio económico terminado el 31 de diciembre de 2016, requerida por el artículo 12 del capítulo III título IV de las normas de la Comisión Nacional de Valores (N.T. 2013).

**Informe de los auditores independientes.**

**Informe de la Comisión Fiscalizadora.**







LABORATORIOS RICHMOND S.A.C.I.F.

# Memoria

(INFORMACIÓN NO EXAMINADA Y NO CUBIERTA POR EL INFORME DEL AUDITOR)

Señores Accionistas de  
**LABORATORIOS RICHMOND S.A.C.I.F.**

De conformidad con las disposiciones legales y estatutarias vigentes, el Directorio de Laboratorios Richmond S.A.C.I.F. somete a vuestra consideración esta Memoria, el Inventario, el Balance General y demás documentos contables correspondientes al Ejercicio Económico N° 60, terminado el 31 de diciembre de 2016.

## 1. CONSIDERACIONES GENERALES

Las condiciones macroeconómicas continúan siendo similares a los últimos ejercicios, con el PBI en retroceso lo que a nivel general se verifica en toda la región, en nuestro caso incidido por las políticas de tarifas y la inflación, en un marco de retracción de la demanda externa y de los mercados internos.

No obstante, se mantienen positivas las expectativas de los factores económicos en cuanto a los próximos meses, parte por el bajo nivel alcanzado en 2016 y parte por el despegue de las primeras inversiones y reacciones en el 2017, lo cual se espera que comience a generar indicios de mejora en el mercado.

A pesar del contexto mencionado, la empresa ha logrado el mayor crecimiento en ventas de su historia, consolidando la posición de los productos lanzados en el mercado, iniciando un proceso de regionalización de sus negocios y profundizando su plan de inversiones que le garantice sostener su evolución en los ejercicios futuros.

## 2. DESCRIPCIÓN DEL NEGOCIO

Laboratorios Richmond es una Empresa farmacéutica argentina integrada por un conjunto de profesionales multidisciplinarios comprometidos con la excelencia y la mejora continua, que desarrolla y produce medicamentos de calidad con valor humano agregado. Laboratorios Richmond ha iniciado sus actividades hace más de 81 años convirtiéndose en una empresa líder en el desarrollo de especialidades médicas de HIV y Oncología.

Completa su portafolio con las líneas Hospitalarias, Sistema Nervioso Central y Cardiología, actuando tanto en el mercado local como en el internacional, el que constituye uno de sus principales objetivos de desarrollo para los próximos años.

Sus productos tienen presencia en más de 20 países entre lo que se destacan Bolivia, Brasil, Colombia, Líbano, Paraguay, Filipinas, Pakistán, Siria, Sudáfrica, Túnez y Vietnam entre otros; continuando sin pausa el objetivo trazado hace varios años: que la actividad empresarial iniciada tiempo atrás se transforme en un negocio internacional. Para lo cual la empresa compró un porcentaje del paquete accionario de una empresa colombiana (Expofarma), modificó el paquete accionario de su distribuidora en Paraguay e inicio otras actividades para poder regionalizar la empresa.

Asimismo, cuenta con 5 licencias concedidas por reconocidas empresas farmacéuticas europeas de medicamentos originales para su comercialización exclusiva en la Argentina; 6 certificaciones internacionales: IRAM-ISO 9001:2008, Certificación GMP (Good Manufacturing Practices) Mercosur, GMP Siria (MOH), GMP Túnez (MSP), GMP Yemen (MPHP) y GMP Colombia (INVIMA). Certificando la planta industrial durante este año, ISO 14001, como parte de la política de compromiso con el medio ambiente.

Laboratorios Richmond cuenta con una planta en el parque industrial de Pilar en la provincia de Buenos Aires donde se encuentra instalada la actividad productiva del laboratorio como así oficinas y laboratorios en la Ciudad Autónoma de Buenos Aires, empleando en forma directa a cerca de 300 personas. Nuestra visión es contribuir a mejorar, proteger, y cuidar la salud de las personas ya que somos un equipo de personas trabajando, para quienes la salud está antes que el negocio.

Trabajando en equipo con un grupo de alta calidad humana y profesional, se ha logrado instalar el nombre de Richmond desafiando el futuro y enfrentando diversas situaciones económicas que el País y la región presenta día a día.

### 3. SITUACIÓN COMPARATIVA PATRIMONIAL Y DE RESULTADOS

	<u>31/12/2016</u>	<u>31/12/2015</u>
Activo Corriente	726.583.586	430.709.854
Activo No Corriente	134.548.475	102.123.656
<b>Total Activo</b>	<b><u>861.132.061</u></b>	<b><u>532.833.510</u></b>
Pasivo Corriente	546.952.303	337.703.367
Pasivo No Corriente	124.719.952	99.008.920
<b>Total Pasivo</b>	<b><u>671.672.255</u></b>	<b><u>436.712.287</u></b>
Patrimonio Neto	189.459.806	96.121.223
<b>Total Pasivo Y Patrimonio Neto</b>	<b><u>861.132.061</u></b>	<b><u>532.833.510</u></b>

El incremento del activo corriente se corresponde con la suba de Créditos por Ventas y con Inventarios. El aumento del activo no corriente se debe básicamente al incremento en Participaciones Permanentes en Sociedades y de Activos Intangibles.

El endeudamiento se ve afectado en el rubro Cuentas por Pagar debido a las compras que tuvo que realizar la compañía para poder entregar las licitaciones entregadas en el último trimestre del año.



	<u>31/12/2016</u>	<u>31/12/2015</u>
Resultado Operativo Ordinario	240.511.726	93.575.359
Resultados Financieros	(95.668.780)	(85.629.208)
Otros Ingresos Y Egresos	5.552.055	5.486.689
<b>Resultado Neto Ordinario</b>	<b><u>150.395.001</u></b>	<b><u>13.432.840</u></b>
Impuesto A Las Ganancias	(55.599.861)	(7.606.612)
<b>Resultado Neto</b>	<b><u>94.795.140</u></b>	<b><u>5.826.228</u></b>

El resultado neto se ha incrementado significativamente debido al aumento de las ventas del período. El impacto negativo de los resultados financieros y por tenencia corresponde a los intereses por préstamos y a la diferencia de cambio generada por los pasivos en dólares debido al incremento del tipo de cambio.

#### 4. ESTRUCTURA DE LA GENERACIÓN O APLICACIÓN DE FONDOS COMPARATIVA CON EL EJERCICIO ANTERIOR

	<u>31/12/2016</u>	<u>31/12/2015</u>
Fondos Aplicados a Las Actividades Operativas	(3.671.151)	(25.423.847)
Fondos Aplicados a Las Actividades De Inversión	(46.457.212)	(7.949.713)
Fondos Generados por Las Actividades De Financiación	57.060.096	44.207.166
<b>Total De Fondos Generados Durante El Período</b>	<b>6.931.733</b>	<b>10.833.606</b>

Las principales variaciones observadas se explican por el aumento de los créditos por ventas debido a las ventas del último trimestre, aumento de inversiones y aumento de préstamos.

#### 5. INDICADORES E ÍNDICES

	<u>31/12/2016</u>	<u>31/12/2015</u>
LIQUIDEZ (1)	1,33	1,28
SOLVENCIA (2)	0,28	0,22
INMOVILIZACIÓN DEL CAPITAL (3)	0,16	0,19
RENTABILIDAD (4)	16,60%	6,25%

Las variaciones en el índice de liquidez, solvencia y rentabilidad se corresponden principalmente con las variaciones explicadas en los puntos 3 y 4.

#### 6. ASUNTOS SOCIETARIOS

Con fecha 31 de agosto de 2016 la Comisión Nacional de Valores mediante la Resolución N° 18.203 conformó la Fusión de Laboratorios Richmond SACIF con Penn Pharmaceuticals S.A. por absorción de esta última, dispuesta por Asambleas Extraordinarias de Accionistas de ambas sociedades celebradas el 16.12.2013, encontrándose la misma en trámite de inscripción por ante la Inspección General de Justicia. Por su parte, con fecha 25 de abril de 2016, la Asamblea Ordinaria y Extraordinaria de Accionistas aprobó una nueva redacción del artículo 11 del Estatuto Social a los efectos de contemplar la posibilidad que la fiscalización de la Sociedad, en caso de ser legalmente necesario, sea ejercida por una sindicatura colegiada que fuera inscripta por ante la Inspección General de Justicia con fecha 21/10/2016.

#### 7. SITUACIÓN ACTUAL

El resultado antes del impuesto a las ganancias alcanzó los \$ 150.391.001.-



## PRODUCCIÓN:

La Planta del Parque Industrial de Pilar, alcanzó a cubrir la capacidad actual operando en tres turnos en los procesos restrictivos (o cuello de botella) como granulación húmeda, recubrimiento, blisteado y estuchado automático, llegando así a cubrir la demanda de suministro al mercado de 60 millones de comprimidos en el año. Y continuó con el proceso de ampliar la capacidad de compresión y recubrimiento, realizando una inversión en una nueva máquina comprimidora de alta capacidad de tecnología alemana, así como modificaciones en el proceso actual de recubrimiento.

Se continuó con el proceso de registro en el exterior de productos elaborados en esta planta, proceso que se expandirá en los ejercicios venideros. Durante el 2016 se presentaron 8 nuevos registros vinculados a planta de los cuales 3 ya tienen dictamen positivo de comisión revisora en Colombia; asimismo se continuó con la preparación del dossier para registro internacional, muchos de los cuales se presentarán durante el 2017.

A su vez, para consolidar la operación de esta planta, se lanzaron dos productos nuevos que serán elaborados en ella.

Para consolidar la presencia internacional, esta planta certificó las buenas prácticas ambientales ISO 14001, y recertificó GMP Mercosur durante el 2016.



## LANZAMIENTOS:

Durante el 2016 se lanzaron cuatro (4) nuevos productos, enfocados en el fortalecimiento de las líneas oncológicas y sistema nervioso central:

Doxetal® 1 vial (docetaxel 80 mg y 20 mg); una extensión de línea del producto oncológico Doxetal®, que la compañía posee desde hace años en el mercado. El cual facilita la administración y reduce los tiempos de preparación en las instituciones de quimioterapia, mejorando la farmacoeconomía.

Rexinth® (abiraterona), es un producto oncológico. En realidad, es un fármaco inhibidor de la biosíntesis de andrógenos, que se usa para el tratamiento del cáncer de próstata resistente a la castración metastásico. El mismo fue lanzado internacionalmente en el 2011.

Mystica® 15 (pregabalina), también es una extensión de línea del producto Mystica® indicado en sistema nervioso central. Esta es una nueva dosis que le permite adaptarse a las nuevas tendencias de tratamiento con este medicamento. Este producto se elabora en la planta que la empresa posee en el parque industrial Pilar.

Insilod® (doxepina) es el primer genérico en la región de Silenor®, un producto lanzado en Estados Unidos en 2010-11. Es una nueva indicación (trastorno del sueño) de una droga empleada en el mercado en dosis más altas, que tiene la ventaja (frente a los tratamientos actuales) fundamentalmente en aquellos casos con dificultades de mantener el sueño. Este producto se elabora en la planta que la empresa posee en el parque industrial Pilar.



## EXPANSIÓN DEL NEGOCIO

Los aspectos más destacables del año 2016 han sido:

### 1- EXPANSIÓN DE SU NEGOCIO EN EL MERCADO AMBULATORIO.

### 2- EXPANSIÓN DE SU NEGOCIO DE EXPORTACIONES:

En el marco de regionalización de la empresa se realizaron las siguientes acciones:

Se compró una participación de Expofarma de Colombia con compromiso de expansión hasta tener el 80% de participación. Esto llevó a iniciar el proceso de registro de 6 productos innovadores en ese territorio, 3 de los cuales ya tuvieron el aval de la comisión revisora de la Autoridad Sanitaria (INVIMA).

En relación a Paraguay, se iniciaron negociaciones para establecer un proceso de adquisición de la participación accionaria en una distribuidora local Medicine para fortalecer el negocio en ese país, y poder tomar decisiones estratégicas.

En Chile comenzaron las negociaciones con el distribuidor local Bamberg Ltda, para también lograr participación accionaria en dicha sociedad. Se encuentra en proceso de firma el primer acuerdo que define el marco de esta estrategia, puntapié necesario para iniciar el registro de productos con mayor valor agregado en este territorio. Finalmente en Uruguay, con fecha 26 de octubre 2016, Laboratorios Richmond SACIF ha constituido una sociedad anónima en Montevideo, Uruguay, con el nombre de Compañía Inversora Latinoamericana S.A.

Dadas las particularidades del negocio en México, se dedicaron recursos a evaluar la estrategia a seguir en este territorio. Estrategia que lleva a decisiones y acciones tácticas sobre las que se trabajará en el 2017, para poder registrar una empresa local y poder iniciar el proceso de registro.

Se continuó con las acciones en los otros territorios donde se viene operando, por ejemplo se obtuvo una aprobación para comercialización de un producto oncológico en Sudáfrica.

Se incorporaron nuevos territorios como Argelia, donde se iniciaron el registro de 6 productos, en varias dosis que hacen 9 solicitudes de acuerdo a la regulación local.

### 3- PRODUCTOS INNOVADORES:

Se continuó trabajando e invirtiendo en el desarrollo y registro de varios productos a ser lanzados durante los próximos 5 años:

#### Línea HIV:

- Se continuó trabajando en el desarrollo de un producto para HIV SIDA que consiste en una dosis única fija combinada, una triple combinación, que tiene dos inhibidores de la transcriptasa reversa nucleosídica y un tercero no nucleosídico. Este producto va a ser la primera versión genérica en el país, y su lanzamiento va a permitir sustituir importaciones. En el caso de este producto se finalizó el estudio de bioequivalencia y se prevee el lanzamiento en los primeros meses del 2017.
- Se continuó apoyando el estudio ANDES, liderado por el Dr. Cahn, estudio en el que Richmond es adoptante. Este estudio va a permitir evaluar una nueva terapia antirretroviral de inicio de tratamiento.
- Se continuó con el desarrollo de productos antirretrovirales, para mantener la cartera actualizada de acuerdo a las tendencias internacionales. Se dedicaron muchos recursos al desarrollo de un nuevo producto que va a ser el primer genérico en la región y a nuevas combinaciones, una innovadora y otra primer genérico en la región.

### Línea Oncología:

- Se trabajó en el desarrollo de varios productos. Dos de ellos se lanzaron durante el 2016 y se inició el registro de un tercero. Se avanzó mucho en un cuarto producto cuyo registro se va a iniciar en los primeros meses del 2017.
- Durante el 2016 se avanzó sobre la estrategia / método de trabajo para poder lanzar productos biosimilares en esta línea, mediante un acuerdo de transferencia de tecnología

### Línea SNC:

- Se lanzó la extensión de línea del producto Mystica®. Y se continuó con el desarrollo de una nueva forma farmacéutica de las dosis ya comercializadas, que irán a reemplazar en un futuro a éstas para mejorar la competitividad de este producto. Dado que esta nueva forma se podrá elaborar en la planta de la empresa, y la forma farmacéutica tendrá ventajas competitivas para la dosificación del paciente.
- Se completó la bioequivalencia de uno de los productos de esta línea (Revertrix®) para mejorar su competitividad

### Línea Cardio:

- Se continuó con el desarrollo de una combinación en dosis fija, para expandir en un futuro esta cartera y se trabajó con la transferencia analítica de un producto licenciado a una empresa europea (cuyo registro se obtuvo en el año el curso)

### Molécula nueva:

- Richmond continuó desarrollando en conjunto con un grupo de investigadores del CONICET, un nuevo antibiótico. Se obtuvo la patente norteamericana así como la europea.

### COMERCIO EXTERIOR:

#### LATAM:

Durante el año 2016 la compañía dio comienzo al rediseño de su modelo de negocios Internacionales en la región. Este cambio implica la participación activa en tareas comerciales, promocionales, regulatorias, financieras y logísticas dentro de los territorios objetivo: Chile, Colombia, México, Bolivia, Paraguay & Perú, dejando de lado el rol de exportador clásico de productos farmacéuticos.

Esta estrategia se materializó con la adquisición de parte del paquete accionario de las firmas Expofarma en Colombia y la constitución de la sociedad Compañía Inversora

Latinoamericana S.A. en Uruguay. Asimismo se iniciaron las tratativas y procedimientos necesarios para adquirir parte del paquete accionario de Bamberg LTDA. (Chile) y la creación de las firmas Lab. Richmond De Mexico & Peru, así como el inicio de procesos de negociaciones para establecer filiales en Paraguay y Bolivia, a fin de consolidar el plan de fortalecimiento regional se ha puesto en marcha, para proceder con una intensa actividad regulatoria en el 2017.

Con relación a la incorporación de nuevos territorios, se han firmado acuerdos de distribución exclusiva con las firmas Sued & Fargesa S.R.L. (Rep. Dominicana) y Supharma CA (Guatemala) con foco en Oncología e HIV.

Una intensa tarea regulatoria dio lugar a la obtención de los siguientes registros farmacéuticos, que se traducirán en lanzamientos para transcurso del próximo año:

Chile: Doxetal, Pipetecan, Xaliplat, Trexam.

Ecuador: Fentax, Omilipis, Gezt, Xaliplat.

Paraguay: Vrontar, Doxetal.

Bolivia: Gezt, Ziagir, Remiflo, Tizoxim, Drifen



## RESTO DEL MUNDO:

Las noticias salientes se centran en la aprobación de 7 productos de la línea de Oncología en mercados internacionales, lo que permitirá expandir las exportaciones en destinos no tradicionales.

Dentro de los productos aprobados, en el territorio de Sudáfrica encontramos a Doxetal & Oxaliplatin. Key Oncologics (PTY) LTD, nuestro partner, comenzará en breve con la promoción y comercialización de los mismos.

Las restantes autorizaciones de marketing corresponden a los mercados de Túnez, en conjunto con MEDITERRANEAN & BUSINESS CONSULTING S.A.R.L. para el producto Trexam y Siria, junto a Oubari-Habboush Pharma los productos Fontrax 50/100 mg & Bemux 25/100 mg.

Adicionalmente, se firmó un acuerdo comercial con la distribuidora de especialidades farmacéuticas PT Oska Elang Abadi (Tailandia y Filipinas) para desarrollar en exclusividad los productos Trexam & Bemux.

## POLÍTICA AMBIENTAL:

### Sistema de Gestión Ambiental

En Laboratorios Richmond estamos altamente comprometidos con el cuidado del medio ambiente y las personas que lo habitan. Por eso, a lo largo de estos últimos años, hemos incorporado la sustentabilidad medioambiental a nuestras actividades, implementando acciones cuyo fin es ofrecer un valor social y ambiental mensurable.

Sistema de Gestión Ambiental

Se lleva a cabo un Sistema de Gestión Ambiental que se aplica a todas las actividades, productos y servicios de la Planta Pilar. Los procesos involucrados en el Sistema de Gestión Ambiental son los de Diseño y Desarrollo, Gestión de la Fabricación, Fabricación y Gestión de la Logística.

### Planificación: Aspectos Ambientales:

La empresa define y mantiene un procedimiento para la adecuada identificación y control de aquellos aspectos ambientales, tanto directos como indirectos, que deriven de sus actividades, productos o servicios, de manera tal que puede determinar los que hayan tenido, tengan o puedan tener impactos significativos sobre el medio ambiente. Es responsabilidad del encargado de Seguridad, Higiene y Medio Ambiente la aplicación de este procedimiento y la comunicación a los sectores responsables de las actividades, productos o servicios que generen aspectos ambientales significativos.

Se toma en cuenta también todo nuevo aspecto que pueda derivar de auditorías, no conformidades, incidentes ambientales y sugerencias del personal. Las actividades, productos o servicios son analizados durante su operación normal, anormal y en caso de situación crítica o de emergencia. Para su evaluación, la planta se divide por sectores.

Todos estos aspectos ambientales son debidamente registrados y se consideran en el momento de fijar los objetivos, metas ambientales y el programa de gestión ambiental. Para asegurar la adecuada inclusión de nuevos aspectos, como así también modificaciones en los aspectos ya registrados, el registro de aspectos ambientales se revisa en forma anual.

### Requisitos legales y de otro tipo:

La empresa define y mantiene un procedimiento para establecer la forma de toma de conocimiento de los requisitos legales y de otro tipo, su actualización, registro, comunicación y la evaluación periódica del cumplimiento de estos requisitos. Es responsabilidad del Comité de Medio Ambiente la aplicación de dicho procedimiento.

La empresa define el marco regulatorio ambiental de sus actividades, productos y servicios y registra los mismos. Posteriormente, actualiza las normativas a nivel nacional, provincial y/o municipal.



### **Objetivos, metas ambientales:**

Los objetivos ambientales propuestos concuerdan con lo manifestado en la política, son globales y referidos al desempeño ambiental, mientras que las metas derivan de éstos y son específicas, mensurables y valoradas en el tiempo cuando sea posible.

En la determinación y revisión de los objetivos ambientales, la empresa considera:

- El marco legal y normativo en materia ambiental y los cambios que se vayan produciendo en el mismo.
- Los aspectos ambientales significativos identificados y aquellos que vayan apareciendo luego de las revisiones.
- Las opciones tecnológicas disponibles en plaza y sus posibilidades financieras, operativas y comerciales.
- Las sugerencias de las partes interesadas (empleados, clientes, proveedores, vecinos, autoridades, organizaciones no gubernamentales).

Los objetivos alcanzados son monitoreados a los efectos de verificar su permanencia en el tiempo.

### **Programa de Gestión Ambiental**

La empresa establece un programa anual de gestión ambiental. Este programa está integrado por los siguientes programas:

- Programa de Objetivos y Metas
- Programa de Auditorías Internas
- Programa de Capacitación
- Programa de Mediciones y Monitoreos Ambientales



Cada uno de ellos incluye:

- Los diferentes plazos para alcanzar su realización.
- Los responsables de realizar cada una de las acciones establecidas.

En la elaboración de estos programas se consideran además:

- Las acciones correctivas pendientes.
- Los resultados de las auditorías.
- Los reclamos y/o quejas de las partes interesadas.

En la incorporación de nuevas actividades, productos o servicios se evalúan los aspectos ambientales derivados de las mismas y sus impactos asociados, incorporando al programa los objetivos y metas que correspondan.

El programa es confeccionado por el Comité de Medio Ambiente y aprobado por la Dirección de la empresa. La aprobación de cada uno de estos programas implica la aprobación de los recursos para llevar adelante las acciones detalladas en los mismos.

Toda modificación a los programas en curso debe ser aprobada por la Dirección y todos los programas se encuentran en un registro de Programas de Gestión.

El Comité de Medio Ambiente realiza la verificación del estado de avance del Programa de Gestión, informando a la Dirección sobre el resultado de esta revisión



## **Comunicaciones**

La Empresa define un procedimiento que detalla la forma en la cual se realizan y organizan las comunicaciones, tanto internas entre los diferentes niveles y funciones, como las externas que puedan involucrar inquietudes o sugerencias de clientes, proveedores, contratistas, vecinos y autoridades.

La emisión, distribución, aprobación, administración y archivo de los procedimientos es responsabilidad de Aseguramiento de Calidad.

Los responsables de los sectores con procedimientos de control operativo vinculados al Sistema de Gestión Ambiental son responsables de la confección y mantenimiento de los registros asociados a estos controles operativos.

## **Respuesta ante emergencias**

La empresa establece y mantiene un procedimiento para identificar las potenciales situaciones críticas y de emergencia que puedan derivar en incidentes o accidentes con consecuencias ambientales. Este procedimiento incluye las acciones y controles preventivos, como así también las respuestas ante cada una de las situaciones críticas o de emergencia a fin de prevenir y mitigar los impactos ambientales que pudieran derivar de las mismas. Periódicamente se verifica la actualización del procedimiento y el entrenamiento del personal.

## **Verificaciones: Seguimiento y Medición**

La empresa mide, controla y evalúa su desempeño ambiental, de modo tal de poder determinar la eficiencia en la ejecución de su Programa de Gestión Ambiental y el cumplimiento con la legislación ambiental vigente. A tal fin, los objetivos y metas deben contar, de ser posible, con indicadores de desempeño absolutos que permitan verificar su cumplimiento en las revisiones.

Anualmente se elabora un Programa de Medición y Monitoreo que es aprobado por la Dirección y forma parte del Programa de Gestión Ambiental

Las mediciones pueden ser realizadas por personal propio o bien contratadas a empresas especializadas. En ambos, casos junto con los protocolos de análisis y/o medición, se debe acreditar las correspondientes calibraciones de los equipos utilizados para el monitoreo. Para el caso particular de laboratorios con certificación ISO 17.025, o servicios que se encuentren certificados ISO 9001, es condición suficiente contar con copia del certificado vigente.

Del mismo modo, todas las operaciones críticas que puedan conducir a la generación de un impacto ambiental significativo, deben tener indicado en el procedimiento correspondiente los controles y monitoreos que sea necesario efectuar, los que se integran al programa anual de monitoreo y mediciones que también se verifican en las revisiones.

Indicadores que son considerados para evaluar la marcha del Sistema son, entre otros,:

- Monitoreos de las variables ambientales (emisiones, ruido, etc.)
- Medición de generación de residuos.
- Indicadores de consumo de recursos (energía, gas, agua, etc.)

## **Evaluación del Cumplimiento Legal**

Para asegurar el cumplimiento de los requisitos legales aplicables a la empresa, se realizan auditorías de evaluación de cumplimiento a cargo de una consultora especializada contratada por la empresa. Esta auditoría se integra al Programa Anual de Auditorías.



### Revisión por la Dirección

La Dirección de la empresa realiza en forma anual una revisión del funcionamiento del Sistema de Gestión Ambiental para asegurar el proceso de mejora continua evaluando el desempeño ambiental respecto a la política, objetivos y metas ambientales fijadas, identificando de ese modo aquellas áreas susceptibles de mejora. Esta revisión también puede ser realizada en cualquier momento, cuando a criterio de la Dirección o sugerencia del Comité de Medio Ambiente así lo consideren necesario para el mejor desarrollo del Sistema.

La revisión por parte de la Dirección se basa en el análisis de la siguiente información:

- Revisión de la Política y su cumplimiento
- Cambios que puedan afectar al Sistema
- Resultado de la revisión anterior
- Revisión del alcance del sistema
- Revisión de la decisión de comunicar los aspectos ambientales de la empresa.
- El desempeño ambiental de la organización y del Sistema:
  - Detalle del estado de cumplimiento del Programa vigente de Gestión
  - Resultado de las auditorías
  - Quejas e inquietudes de las partes interesadas
  - Incidentes y/o accidentes
  - Nueva legislación/ Resumen de cumplimiento legal
  - Nuevas tecnologías
  - No conformidades detectadas, estado de cumplimiento de acciones correctivas y preventivas

### Tareas de Seguridad e Higiene:

Además, llevamos adelante innumerables tareas de seguridad e higiene las cuales llevan a cumplir con éxito lo exigido en el marco legal regulatorio. Algunos de los proyectos son:

#### • **Certificación ISO 14000**

En los últimos años comenzamos con la implementación de esta norma internacional de gestión ambiental para lograr la certificación de nuestra planta en el Parque Industrial Pilar.

#### • **Reciclado de papel**

El reciclado de papel a través del programa de la Fundación Garrahan surgió como una idea de colaborar con la causa del Hospital y a su vez con el medio ambiente. Participamos activamente en el programa desde el año 2012.

#### • **Reciclado de residuos no industriales**

Trabajamos en el reciclado de film cartón, madera de pallets, vidrio y papel a través de la recicladora Ecobaires (reconocida por la autoridad de aplicación OPDS). Disponemos de jaulas en donde se acopia en forma prolífica el cartón antes de ser retirado, además de cestos en las oficinas para el papel blanco.

#### • **Utilización de productos químicos**

Instauramos la reducción de productos químicos utilizados en los procesos de producción. Para ello, realizamos el cambio de cubierta orgánica a cubierta acuosa en el proceso de recubrimiento de los comprimidos, eliminando la utilización de disolventes orgánicos y reemplazándolos por bases acuosas.

- **Reciclado de solventes**

Estamos implementando un sistema para reciclar y minimizar el consumo de solventes en los laboratorios de Control de Calidad y Desarrollo.

- **Consumo de energía eléctrica**

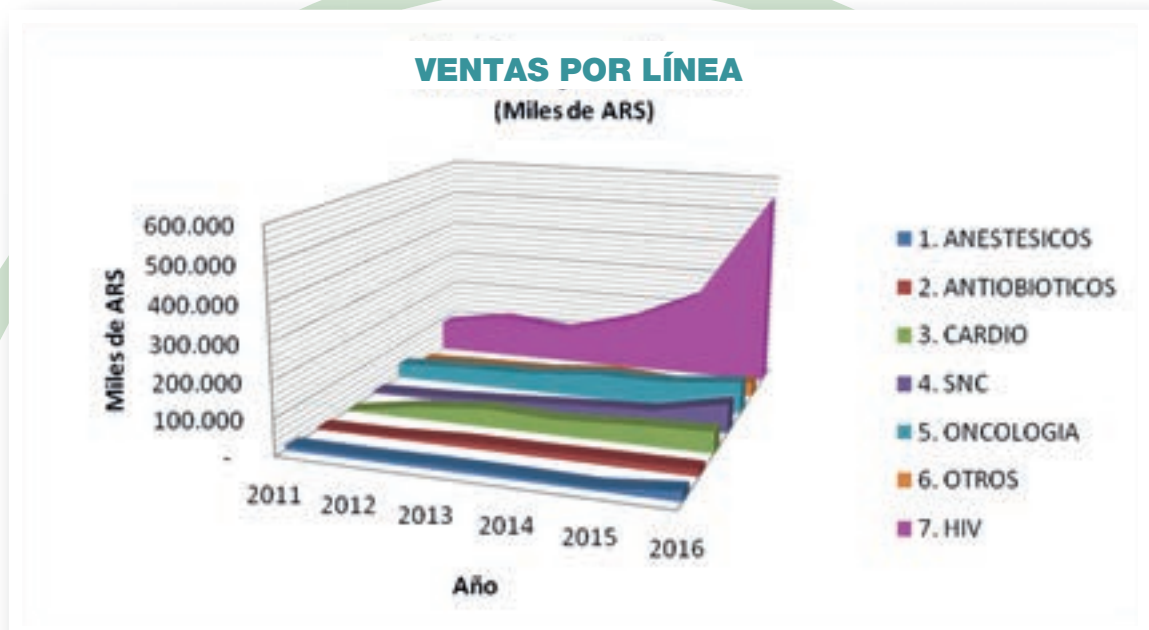
Trabajamos en la reducción del consumo de energía eléctrica en nuestra planta de Pilar, reemplazando todas las luminarias del tipo mercurio / sodio del alumbrado perimetral por lámparas de bajo consumo. También modificamos la instalación para que se pueda dejar iluminación mínima los días en que no opera la planta.

- **Tratamiento de desechos orgánicos:**

En el comedor de la planta del Parque Industrial, se separan los desechos orgánicos y se produce con ello compost, que luego es repartido entre los integrantes de la empresa para ser usados en su jardín y/o huerta. El compost se entrega con semillas orgánicas.

## ANÁLISIS DE LOS RATIOS DE VENTAS

Con relación a la evolución de las ventas por línea se destaca el crecimiento de la línea de HIV (124%) fundado básicamente en el recupero de la participación tradicional del laboratorio en las licitaciones del Plan Nacional de Sida, Sistema Nervioso central que registró un crecimiento respecto al año anterior (107%), y la línea Anestésicos (205%).



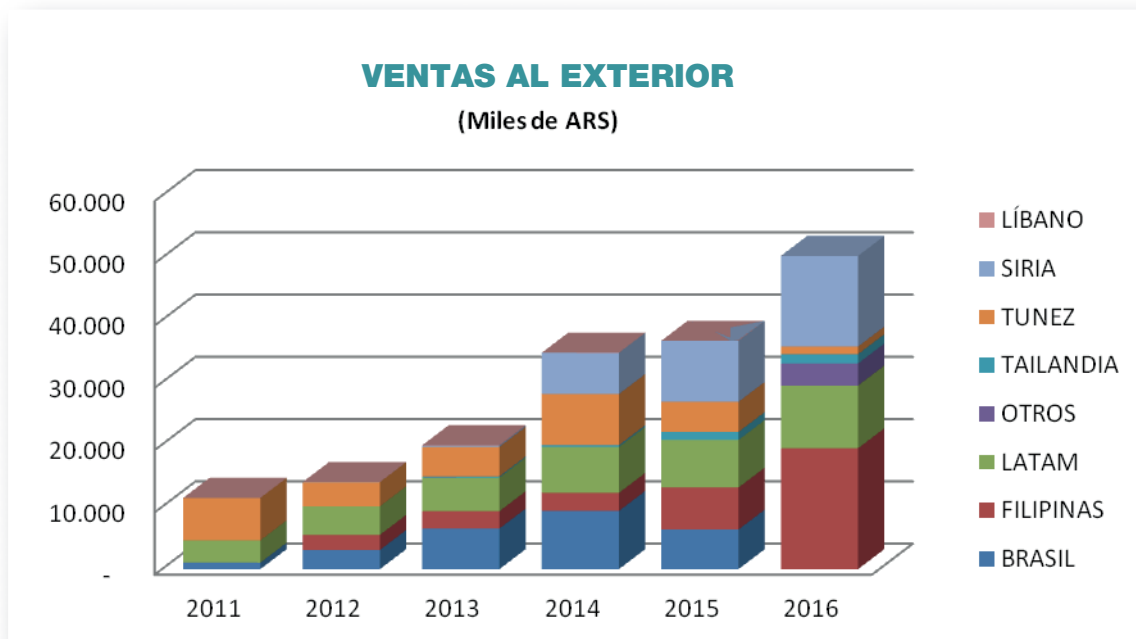
## PERSPECTIVAS PARA EL EJERCICIO 2017

A pesar de que la cartera de productos ya se encuentra consolidada, durante el año 2017 el desarrollo y registro de nuevos productos continúa focalizada en productos de alto valor agregado y en el ingreso a nuevos mercados con productos elaborados en la planta propia. Por eso la “pipeline” de desarrollo de nuevos productos / mercados es muy intensa.

Se continúa con líneas de negocios son altamente demandantes, como lo es la de VIH-SIDA o la de oncología. La competitividad / posicionamiento de la compañía depende fundamentalmente de un agresivo plan de trabajo en el desarrollo y registro de nuevos productos en diferentes mercados. Así se continuará con la política de lanzar el primer producto genérico, y nuevas combinaciones, que faciliten a los pacientes tratamientos avalados por la prescripción de los médicos especialistas y a precios que favorezcan su accesibilidad.

Por eso el esfuerzo desde el Área Desarrollo de Productos estará focalizado en 5 productos para la línea de VIH-SIDA, 8 para la línea de oncología, 2 para la línea de sistema nervioso central y 2 para cardiología. La empresa ha decidido iniciar incluir nuevas líneas de negocios, por ello se está trabajando en el desarrollo de dos productos para artritis reumatoidea.

Para poder llevar adelante la estrategia, y teniendo en cuenta la pipeline de I+D, se está evaluando la factibilidad de construir una planta de alta contención sólidos orales



El crecimiento logrado y las perspectivas futuras solo pueden realizarse en base al esfuerzo y colaboración prestada por cada una de las personas que integran la Compañía.

Sin ellas nada sería posible, por ello debemos expresar nuestro profundo agradecimiento por su dedicación y esmero.

De igual modo, esta tarea resulta factible gracias al apoyo incondicional recibido de proveedores, clientes e instituciones financieras.

**Ciudad Autónoma de Buenos Aires, 9 de marzo de 2017**

**EL DIRECTORIO**

# Reseña

INFORMATIVA SOBRE LOS ESTADOS FINANCIEROS AL 31 DE DICIEMBRE DE 2016

Información requerida por el apartado b.2) del art. 1° del Capítulo I Título IV de las normas de la Comisión Nacional de Valores (N.T. 2013)

## 1. BREVE COMENTARIO SOBRE LAS ACTIVIDADES DE LA SOCIEDAD

En el estado de resultados se puede apreciar la existencia de una utilidad neta operativa (deduciendo de las ventas netas de bienes y servicios los correspondientes costo de los bienes y servicios vendidos, los gastos de comercialización y administración) de \$ 240.511.726.-

## 2. ESTRUCTURA FINANCIERA CONSOLIDADA

	<u>31/12/2016</u>	<u>31/12/2015</u>	<u>31/12/2014</u>	<u>01/01/2014</u>	<u>31/12/2012 *</u>
ACTIVO CORRIENTE	726.583.586	430.709.854	303.477.099	187.441.247	161.618.249
ACTIVO NO CORRIENTE	134.548.475	102.123.656	94.102.821	90.606.485	99.246.365
<b>TOTAL ACTIVO</b>	<b><u>861.132.061</u></b>	<b><u>532.833.510</u></b>	<b><u>397.579.920</u></b>	<b><u>278.047.732</u></b>	<b><u>260.864.614</u></b>
PASIVO CORRIENTE	546.952.303	337.703.367	256.274.255	153.556.357	122.878.567
PASIVO NO CORRIENTE	124.719.952	99.008.920	51.010.670	40.664.847	46.032.673
<b>TOTAL PASIVO</b>	<b><u>671.672.255</u></b>	<b><u>436.712.287</u></b>	<b><u>307.284.925</u></b>	<b><u>194.221.204</u></b>	<b><u>168.911.240</u></b>
PATRIMONIO NETO	189.459.806	96.121.223	90.294.995	83.826.528	91.953.374
<b>TOTAL PASIVO Y PATRIMONIO NETO</b>	<b><u>861.132.061</u></b>	<b><u>532.833.510</u></b>	<b><u>397.579.920</u></b>	<b><u>278.047.732</u></b>	<b><u>260.864.614</u></b>

\* Según normas locales

El informe de fecha 9 de marzo de 2017 se extiende en documento aparte  
**DELOITTE S.C.**

(Registro de Asoc. Prof. Universitarios - C.P.C.E.C.A.B.A. - Tomo 1, Folio 2)

**SERGIO E. CORTINA (Socio)**  
 Contador Público (U.N.L.PAM)  
 C.P.C.E.C.A.B.A. T° 170 - F° 20

Por Comisión Fiscalizadora

**CPN ROBERTO A. PERSICO**  
 Síndico Titular

**MARCELO B. FIGUEIRAS**  
 Presidente



### 3. ESTRUCTURA DE RESULTADOS

	<u>31/12/2016</u>	<u>31/12/2015</u>	<u>31/12/2014</u>	<u>01/01/2014</u>	<u>31/12/2012 *</u>
RESULTADO OPERATIVO ORDINARIO	240.511.726	93.575.359	58.732.144	30.875.820	28.977.914
RESULTADOS FINANCIEROS	(95.668.780)	(85.629.208)	(50.543.523)	(43.261.929)	(21.446.461)
OTROS INGRESOS Y EGRESOS	5.552.055	5.486.689	5.231.620	12.719.738	3.665.939
<b>RESULTADO NETO ORDINARIO</b>	<b>150.395.001</b>	<b>13.432.840</b>	<b>13.420.241</b>	<b>333.629</b>	<b>11.197.392</b>
IMPUESTO A LAS GANANCIAS	(55.599.861)	(7.606.612)	(6.951.774)	(2.123.871)	(7.103.218)
<b>RESULTADO NETO</b>	<b><u>94.795.140</u></b>	<b><u>5.826.228</u></b>	<b><u>6.468.467</u></b>	<b><u>(1.790.242)</u></b>	<b><u>4.094.174</u></b>

\* Según normas locales

### 4. ESTRUCTURA DEL FLUJO DE EFECTIVO COMPARATIVA CON EL MISMO PERÍODO DEL EJERCICIO ANTERIOR:

	<u>31/12/2016</u>	<u>31/12/2015</u>	<u>31/12/2014</u>	<u>01/01/2014</u>	<u>31/12/2012*</u>
FONDOS APLICADOS A LAS ACTIVIDADES OPERATIVAS	(3.671.151)	(25.423.847)	(11.702.833)	(41.186.275)	(12.101.462)
FONDOS (APLICADOS) GENERADOS A LAS ACTIVIDADES DE INVERSIÓN	(46.457.212)	(7.949.713)	(10.590.057)	2.470.882	(55.029.216)
FONDOS GENERADOS POR LAS ACTIVIDADES DE FINANCIACIÓN	<u>57.060.096</u>	<u>44.207.166</u>	<u>26.148.780</u>	<u>34.340.789</u>	<u>68.473.441</u>
<b>TOTAL DE FONDOS GENERADOS (APLICADOS) DURANTE EL EJERCICIO</b>	<b><u>6.931.733</u></b>	<b><u>10.833.606</u></b>	<b><u>3.855.890</u></b>	<b><u>(4.374.604)</u></b>	<b><u>1.342.763</u></b>

\* Según normas locales

El informe de fecha 9 de marzo de 2017 se extiende en documento aparte  
**DELOITTE S.C.**  
 (Registro de Asoc. Prof. Universitarios - C.P.C.E.C.A.B.A. - Tomo 1, Folio 2)

**SERGIO E. CORTINA (Socio)**  
 Contador Público (U.N.L.PAM)  
 C.P.C.E.C.A.B.A. T° 170 - F° 20

Por Comisión Fiscalizadora

**CPN ROBERTO A. PERSICO**  
 Síndico Titular

**MARCELO B. FIGUEIRAS**  
 Presidente

## 5. VOLUMEN DE PRODUCCIÓN Y VENTAS

	<u>31/12/2016</u>	<u>31/12/2015</u>	<u>31/12/2014</u>	<u>31/12/2013</u>	<u>31/12/2012</u>
VOLUMEN DE PRODUCCIÓN	8.289.008	5.823.462	6.264.042	5.125.943	7.459.379
VOLUMEN DE VENTAS					
En el mercado local	3.140.512	2.565.608	3.034.887	4.484.901	5.641.978
En el mercado externo	1.000.192	943.760	1.177.188	1.103.048	873.778
<b>TOTAL DE VOLUMEN DE VENTAS</b>	<b>4.140.704</b>	<b>3.509.368</b>	<b>4.212.075</b>	<b>5.587.949</b>	<b>6.515.756</b>

## 6. ÍNDICES

	<u>31/12/2016</u>	<u>31/12/2015</u>	<u>31/12/2014</u>	<u>31/12/2013</u>	<u>31/12/2012 *</u>
LIQUIDEZ (1)	1,33	1,28	1,18	1,22	1,32
SOLVENCIA (2)	0,28	0,22	0,29	0,43	0,54
INMOVILIZACIÓN DEL CAPITAL (3)	0,16	0,19	0,24	0,33	0,38
RENTABILIDAD (4)	16,60%	6,25%	7,43%	-2,04%	5,76%

\* Según normas locales

(1) Activo corriente / Pasivo corriente

(2) Patrimonio Neto Total / Pasivo Total

(3) Activo no corriente / Total del Activo

(4) Resultado neto del ejercicio (no incluye Otros Resultados Integrales) / Patrimonio Neto Total promedio.

El informe de fecha 9 de marzo de 2017  
se extiende en documento aparte

**DELOITTE S.C.**

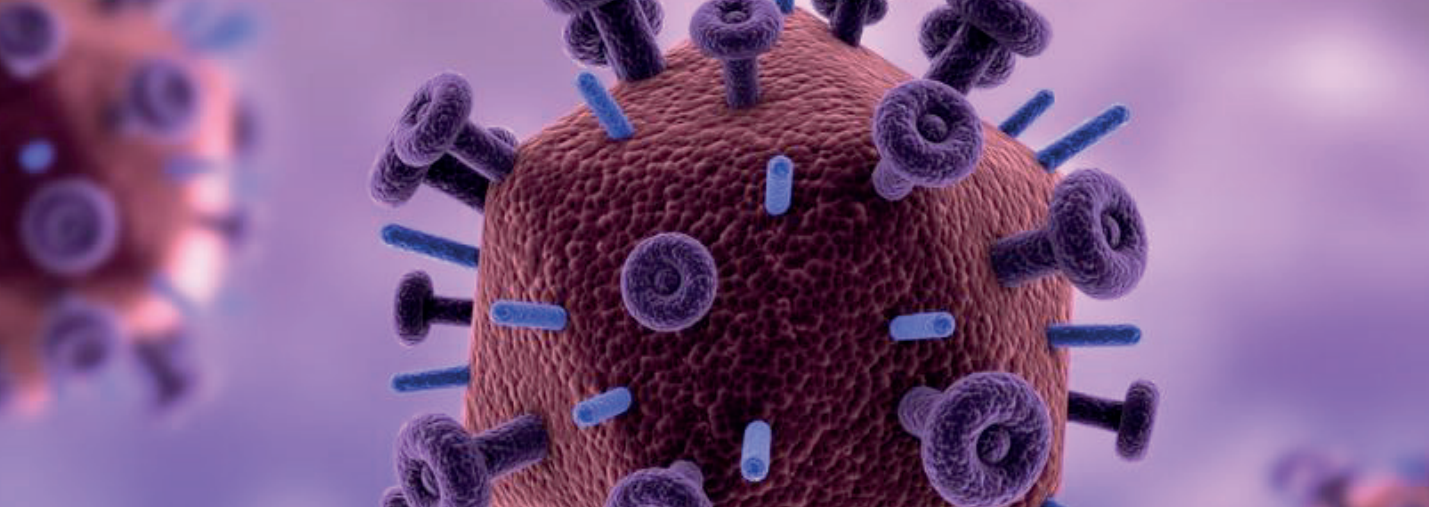
(Registro de Asoc. Prof. Universitarios  
- C.P.C.E.C.A.B.A. - Tomo 1, Folio 2)

**SERGIO E. CORTINA (Socio)**  
Contador Público (U.N.L.PAM)  
C.P.C.E.C.A.B.A. T° 170 - F° 20

Por Comisión Fiscalizadora

**CPN ROBERTO A. PERSICO**  
Síndico Titular

**MARCELO B. FIGUEIRAS**  
Presidente



## 7. PERSPECTIVAS

En el próximo ejercicio se espera incrementar significativamente las ventas en general, destacándose el aumento en Comercio Exterior, convenios y productos farmacológicos. Las licitaciones tuvieron un gran desarrollo durante el 2016 y se prevé que sigan creciendo en el 2017.

Durante el 2016 se continuó creciendo, tal como se había previsto; especialmente en la línea HIV y oncología, con el desarrollo de combinaciones de drogas siempre con el objetivo de lanzar el primer producto genérico, que facilite a los pacientes tratamientos avalados por la prescripción de los médicos especialistas y a precios que favorezcan su accesibilidad.

En Comercio Exterior, las perspectivas para el año 2017 son continuar con los ratios de crecimiento experimentados en los últimos años, a través de:

- Participación activa en tareas comerciales, promocionales, regulatorias, financieras y logísticas dentro de los territorios objetivo: Chile, Colombia, México, Bolivia, Paraguay & Perú, dejando de lado el rol de exportador clásico de productos farmacéuticos.
- Incorporación de nuevos territorios, en donde se han firmado acuerdos de distribución exclusiva en República Dominicana y Guatemala con foco en Oncología e HIV.
- Obtención de los siguientes registros farmacéuticos, que se traducirán en lanzamientos para transcurso del próximo año:
  - Chile: DOXETAL, PIPETECAN, XALIPLAT, TREXAM.
  - Ecuador: FENTAX, OMILIPIS, GEZT, XALIPLAT.
  - Paraguay: VIRONTAR, DOXETAL.
  - Bolivia: GEZT, ZIATIR, REMIFLO, TIZOXIM, DRIFEN.
- Aprobación de 7 productos de la línea de Oncología en mercados internacionales, lo que permitirá expandir las exportaciones en destinos no tradicionales. En Sudáfrica, podemos nombrar al Doxetal & Oxaliplatin.
- Las restantes autorizaciones de marketing corresponden a los mercados de Túnez para el producto Trexam y Siria, los productos Fontrax 50/100 mg & Bemux 25/100 mg.
- Adicionalmente, se firmó un acuerdo comercial con una distribuidora de especialidades farmacéuticas EN Tailandia y Filipinas para desarrollar en exclusividad los productos Trexam & Bemux.

El informe de fecha 9 de marzo de 2017 se extiende en documento aparte

**DELOITTE S.C.**

(Registro de Asoc. Prof. Universitarios - C.P.C.E.C.A.B.A. - Tomo 1, Folio 2)

**SERGIO E. CORTINA (Socio)**  
Contador Público (U.N.L.PAM)  
C.P.C.E.C.A.B.A. T° 170 - F° 20

Por Comisión Fiscalizadora

**CPN ROBERTO A. PERSICO**  
Síndico Titular

**MARCELO B. FIGUEIRAS**  
Presidente





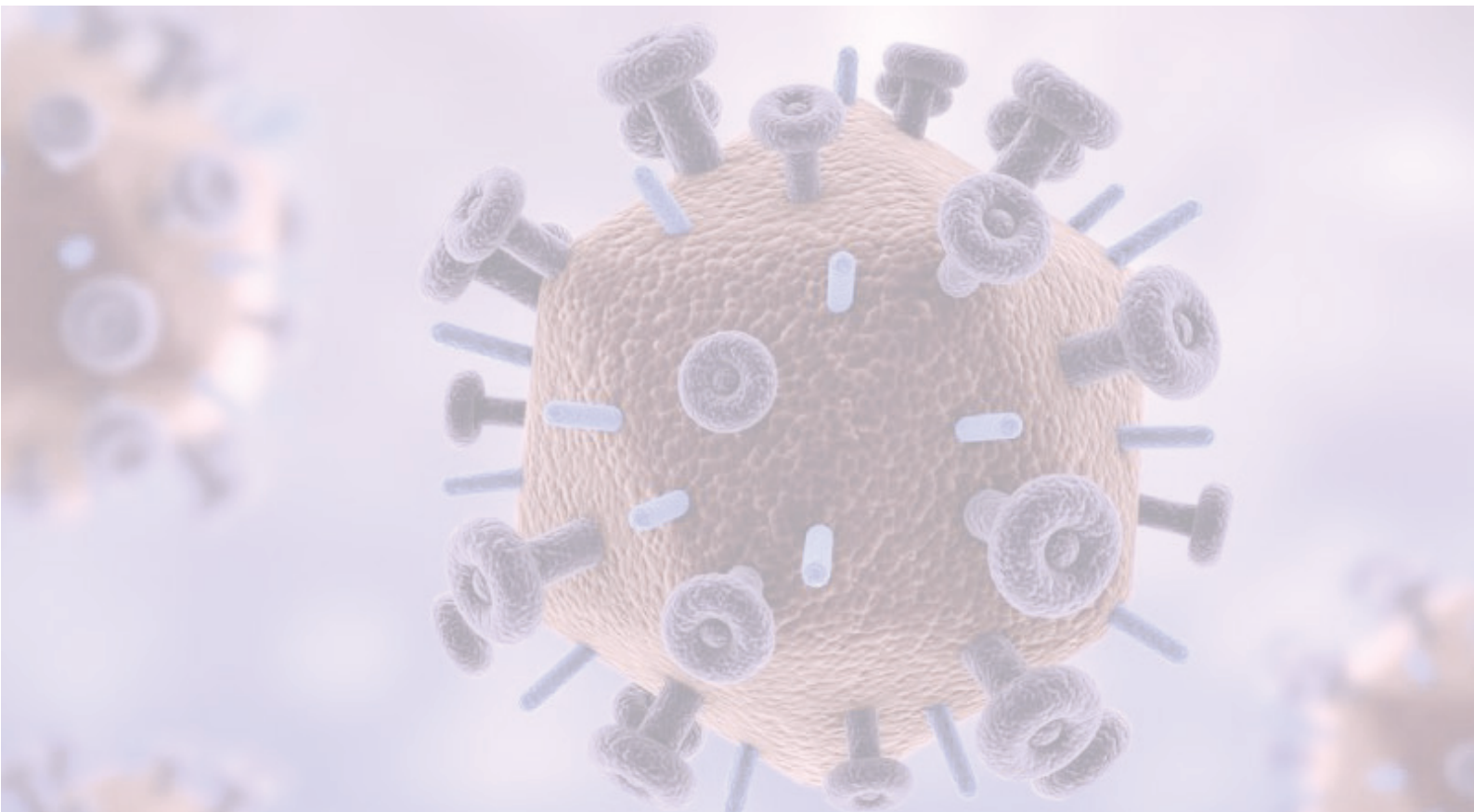
## 8. ADOPCIÓN DE LAS NORMAS INTERNACIONALES DE INFORMACIÓN FINANCIERA (“NIIF”)

A partir del período intermedio de seis meses terminado el 30 de junio 2015, en cumplimiento con las normas de la Comisión Nacional de Valores, adoptamos para nuestros estados contables las NIIF. A tales efectos, a lo largo del año 2014 se realizaron una serie de actividades para preparar el camino para su eficiente implementación hasta llegar a su adopción plena con los estados contables intermedios de junio del 2015. Consideramos haber alcanzado exitosamente a cubrir los diversos requerimientos (de capacitación, sistemas, controles de la transición, etc.) necesarios para una adecuada implementación de las NIIF.

Algunas de las tareas realizadas para la adopción de las NIIF’s fueron las siguientes:

- Ingreso de personal especializado en la materia.
- Capacitación del personal en la Compañía.
- Desarrollos de sistemas, para poder procesar la información cumpliendo con los requisitos de las nuevas normas y los demás requerimientos aplicables (por ejemplo, derivados de normas impositivas)
- Relevamiento de los diversos sectores de la Compañía, para controlar la implementación coordinada de los nuevos estándares contables
- Relevamiento de las implicancias de la adopción de las NIIF en las diversas áreas de actividad de la Compañía

Ciudad Autónoma de Buenos Aires, 9 de marzo de 2017.



El informe de fecha 9 de marzo de 2017  
se extiende en documento aparte

**DELOITTE S.C.**

(Registro de Asoc. Prof. Universitarios  
- C.P.C.E.C.A.B.A. - Tomo 1, Folio 2)

**SERGIO E. CORTINA (Socio)**  
Contador Público (U.N.L.PAM)  
C.P.C.E.C.A.B.A. T° 170 - F° 20

Por Comisión Fiscalizadora

**CPN ROBERTO A. PERSICO**  
Síndico Titular

**MARCELO B. FIGUEIRAS**  
Presidente

LABORATORIOS RICHMOND S.A.C.I.F.

# Estados Financieros

CORRESPONDIENTES AL EJERCICIO ECONÓMICO  
TERMINADO EL 31 DE DICIEMBRE DE 2016  
(PRESENTADOS EN FORMA COMPARATIVA)

---



**EJERCICIO ECONÓMICO N° 60**

**ESTADOS FINANCIEROS CORRESPONDIENTES AL EJERCICIO ECONÓMICO INICIADO EL 1° DE ENERO DE 2016 Y TERMINADO EL 31 DE DICIEMBRE DE 2016 (presentados en forma comparativa)**

**Actividad principal:** Industria de productos farmacéuticos y otras especialidades medicinales, productos químicos, sintéticos y plásticos.

**Domicilio Legal:** Av. Elcano 4938 - Ciudad Autónoma de Buenos Aires

**Fecha de inscripción en la Inspección General de Justicia:**

- **Del estatuto:** 24 de agosto de 1959.
- **De la última modificación inscripta:** 21 de octubre de 2016

**Número de inscripción en la Inspección General de Justicia:** 2.332 del folio 58 del libro 52 Tomo A

**Fecha de finalización del plazo de duración de la Sociedad:** 22 de diciembre de 2057

**COMPOSICIÓN DEL CAPITAL SOCIAL**

(en pesos)

	<u>Suscripto</u>
27.254.323 acciones ordinarias, nominativas no endosables, de valor nominal \$1 cada una y con derecho a un voto por acción	27.254.323
19.271.700 acciones preferidas serie A, nominativas no endosables, de valor nominal \$1 cada una y con derecho a un voto por acción	19.271.700
20.058.300 acciones preferidas serie B, nominativas no endosables, de valor nominal \$1 cada una y con derecho a un voto por acción	20.058.300
	<u><b>66.584.323</b></u>

El informe de fecha 9 de marzo de 2017 se extiende en documento aparte

**DELOITTE S.C.**

(Registro de Asoc. Prof. Universitarios - C.P.C.E.C.A.B.A. - Tomo 1, Folio 2)

**SERGIO E. CORTINA (Socio)**  
Contador Público (U.N.L.PAM)  
C.P.C.E.C.A.B.A. T° 170 - F° 20

Por Comisión Fiscalizadora

**CPN ROBERTO A. PERSICO**  
Síndico Titular

**MARCELO B. FIGUEIRAS**  
Presidente

**ESTADO DE SITUACIÓN FINANCIERA AL 31 DE DICIEMBRE DE 2016**  
(presentado en forma comparativa)

	Notas	31/12/2016	31/12/2015
<b>ACTIVO</b>			
<b>ACTIVO CORRIENTE</b>			
Efectivo y equivalentes de efectivo	6	16.195.980	16.444.871
Otros activos financieros	7	7.674.992	494.368
Créditos por ventas	8.a	488.227.289	256.878.209
Otros créditos	8.b	24.691.579	14.754.450
Inventarios	9	189.793.746	142.137.956
<b>TOTAL ACTIVO CORRIENTE</b>		<b>726.583.586</b>	<b>430.709.854</b>
<b>ACTIVO NO CORRIENTE</b>			
Otros activos financieros	7	2.566.676	12.474
Otros créditos	8.b	147.576	147.576
Activo por impuesto diferido	8.c / 16	3.226.893	7.510.008
Propiedades, planta y equipo	Anexo A	58.305.787	55.316.271
Activos intangibles	Anexo B	17.808.242	7.716.894
Participaciones Permanentes en Sociedades	Anexo C	21.072.868	-
Llave de negocio	10	31.420.433	31.420.433
<b>TOTAL ACTIVO NO CORRIENTE</b>		<b>134.548.475</b>	<b>102.123.656</b>
<b>TOTAL ACTIVO</b>		<b>861.132.061</b>	<b>532.833.510</b>
<b>PASIVO</b>			
<b>PASIVO CORRIENTE</b>			
Deudas comerciales	11	225.075.879	161.772.038
Préstamos	12	207.357.960	139.651.259
Remuneraciones y cargas sociales	13	10.788.070	7.355.466
Cargas fiscales	14	67.292.732	10.223.219
Anticipos de clientes		27.266.928	11.873.890
Otros pasivos	15	9.170.734	6.827.495
<b>TOTAL PASIVO CORRIENTE</b>		<b>546.952.303</b>	<b>337.703.367</b>
<b>PASIVO NO CORRIENTE</b>			
Deudas comerciales	11	93.740.111	66.400.244
Préstamos	12	23.418.628	32.608.676
Otros pasivos	15	7.561.213	-
<b>TOTAL PASIVO NO CORRIENTE</b>		<b>124.719.952</b>	<b>99.008.920</b>
<b>TOTAL PASIVO</b>		<b>671.672.255</b>	<b>436.712.287</b>
Capital social		27.254.323	27.254.323
Acciones Preferidas Serie "A"		19.271.700	19.271.700
Acciones Preferidas Serie "B"		20.058.300	20.058.300
Reserva legal		1.839.546	1.548.235
Reserva facultativa		26.240.797	24.883.501
Resultados no asignados		-	(2.721.064)
Resultados del ejercicio		94.795.140	5.826.228
<b>PATRIMONIO NETO</b> (según estados respectivos)		<b>189.459.806</b>	<b>96.121.223</b>
<b>TOTAL PASIVO Y PATRIMONIO NETO</b>		<b>861.132.061</b>	<b>532.833.510</b>

Las notas 1 a 30 forman parte integrante de estos estados financieros.

El informe de fecha 9 de marzo de 2017 se extiende en documento aparte  
**DELOITTE S.C.**  
(Registro de Asoc. Prof. Universitarios - C.P.C.E.C.A.B.A. - Tomo 1, Folio 2)

**SERGIO E. CORTINA (Socio)**  
Contador Público (U.N.L.PAM)  
C.P.C.E.C.A.B.A. T° 170 - F° 20

Por Comisión Fiscalizadora

**CPN ROBERTO A. PERSICO**  
Síndico Titular

**MARCELO B. FIGUEIRAS**  
Presidente



**ESTADO DEL RESULTADO INTEGRAL CORRESPONDIENTE AL EJERCICIO ECONÓMICO  
TERMINADO EL 31 DE DICIEMBRE DE 2016 (presentado en forma comparativa)  
(en pesos)**

	Nota / Anexo	31/12/2016	31/12/2015
Ventas netas de bienes y servicios	17	855.981.736	446.413.957
Costo de los bienes y servicios vendidos	Anexo F	(382.389.413)	(199.183.779)
<b>Resultado bruto</b>		<b>473.592.323</b>	<b>247.230.178</b>
Gastos de comercialización	Anexo H	(161.126.045)	(108.616.066)
Gastos de administración	Anexo H	(71.954.552)	(45.038.753)
<b>Subtotal - Ganancia</b>		<b>240.511.726</b>	<b>93.575.359</b>
Resultados financieros generados por activos			
- Diferencia de cambio		4.119.543	9.306.920
Subtotal		4.119.543	9.306.920
Resultados financieros generados por pasivos			
- Intereses y actualizaciones		(37.981.663)	(32.217.623)
- Diferencia de cambio		(61.806.660)	(62.718.505)
Subtotal		(99.788.323)	(94.936.128)
Resultados financieros netos		(95.668.780)	(85.629.208)
Otros ingresos y egresos	18	5.552.055	5.486.689
<b>Resultado antes de impuesto a las ganancias</b>		<b>150.395.001</b>	<b>13.432.840</b>
Impuesto a las ganancias	22	(55.599.861)	(7.606.612)
<b>Resultado neto del ejercicio</b>		<b>94.795.140</b>	<b>5.826.228</b>

Las notas 1 a 30 forman parte integrante de estos estados financieros.

El informe de fecha 9 de marzo de 2017  
se extiende en documento aparte

**DELOITTE S.C.**

(Registro de Asoc. Prof. Universitarios  
- C.P.C.E.C.A.B.A. - Tomo 1, Folio 2)

**SERGIO E. CORTINA (Socio)**  
Contador Público (U.N.L.PAM)  
C.P.C.E.C.A.B.A. T° 170 - F° 20

Por Comisión Fiscalizadora

**CPN ROBERTO A. PERSICO**  
Síndico Titular

**MARCELO B. FIGUEIRAS**  
Presidente

**ESTADO DE CAMBIOS EN EL PATRIMONIO CORRESPONDIENTE AL EJERCICIO ECONÓMICO  
TERMINADO EL 31 DE DICIEMBRE DE 2016 (presentado en forma comparativa)  
(en pesos)**

	Capital Suscripto		Resultados Acumulados			Total del Patrimonio Neto
	Acciones Ordinarias	Acciones Preferidas	Reserva Legal	Reserva Facultativa	Resultados no asignados	
<b>Saldos al 1° de enero de 2015</b>	<b>27.254.323</b>	<b>39.330.000</b>	<b>1.449.231</b>	<b>23.002.417</b>	<b>(740.976)</b>	<b>90.294.995</b>
Resolución de la Asamblea General Ordinaria de Accionistas del 28 de abril de 2015:						
- Reserva Legal	-	-	99.004	-	(99.004)	-
- Reserva Facultativa	-	-	-	1.881.084	(1.881.084)	-
- Resultado neto del ejercicio	-	-	-	-	5.826.228	<b>5.826.228</b>
<b>Saldos al 31 de diciembre 2015</b>	<b>27.254.323</b>	<b>39.330.000</b>	<b>1.548.235</b>	<b>24.883.501</b>	<b>3.105.164</b>	<b>96.121.223</b>
Resolución de la Asamblea General Ordinaria y Extraordinaria de Accionistas del 22 de diciembre del 2016:						
- Reserva Legal	-	-	291.311	-	(291.311)	-
- Reserva Facultativa	-	-	-	1.357.296	(1.357.296)	-
- Dividendos en efectivo	-	-	-	-	(1.456.557)	<b>(1.456.557)</b>
- Resultado neto del ejercicio	-	-	-	-	94.795.140	<b>94.795.140</b>
<b>Saldos al 31 de diciembre de 2016</b>	<b>27.254.323</b>	<b>39.330.000</b>	<b>1.839.546</b>	<b>26.240.797</b>	<b>94.795.140</b>	<b>189.459.806</b>

Las notas 1 a 30 forman parte integrante de estos estados financieros.

El informe de fecha 9 de marzo de 2017 se extiende en documento aparte

**DELOITTE S.C.**

(Registro de Asoc. Prof. Universitarios  
- C.P.C.E.C.A.B.A. - Tomo 1, Folio 2)

**SERGIO E. CORTINA (Socio)**  
Contador Público (U.N.I.L.P.A.M)  
C.P.C.E.C.A.B.A. T° 170 - F° 20

Por Comisión Fiscalizadora

**CPN ROBERTO A. PERSICO**  
Síndico Titular

**MARCELO R. FIGUEIRAS**  
Presidente

**ESTADO DE FLUJO DE EFECTIVO CORRESPONDIENTE AL EJERCICIO ECONÓMICO  
TERMINADO EL 31 DE DICIEMBRE DE 2016 (presentado en forma comparativa)  
(en pesos)**

<b>VARIACION DEL EFECTIVO</b>	<u>31/12/2016</u>	<u>31/12/2015</u>
Efectivo al inicio del ejercicio	16.939.239	6.105.633
Aumento neto del efectivo	6.931.733	10.833.606
Efectivo al cierre del ejercicio	<b>23.870.972</b>	<b>16.939.239</b>
 <b>CAUSAS DE VARIACION DE LOS FONDOS</b>		
Resultado neto del ejercicio	94.795.140	5.826.228
Más:		
<b>Ajustes para arribar al flujo neto de efectivo proveniente de las actividades operativas:</b>		
Impuesto a las ganancias	55.599.861	7.606.612
Aumento de previsión para deudores incobrables	5.052.500	3.600.000
Aumento (Disminución) de previsión para bonificaciones	1.252.758	(340.641)
Aumento de previsión por desvalorización de bienes de cambio	1.369.406	531.543
Depreciación de propiedades, planta y equipo	7.755.434	6.310.983
Valor residual de las bajas de propiedades, planta y equipo	92.831	-
Amortización activos intangibles	1.901.013	1.127.904
Resultado por valor actual de créditos y deudas a largo plazo	(4.636.082)	(4.129.852)
<b>Cambios en activos y pasivos</b>		
Aumento neto de créditos por ventas	(236.004.338)	(69.946.390)
Aumento neto de otros créditos	(9.937.129)	(1.324.305)
Aumento neto de inventarios	(49.025.196)	(54.272.034)
Aumento neto de deudas comerciales	95.279.790	85.022.090
Aumento neto de remuneraciones y cargas sociales	3.432.604	769.168
Aumento (Disminución) neta de cargas fiscales	5.752.767	(4.500.466)
Aumento (Disminución) neta de otros pasivos	9.904.452	(1.137)
Aumento neto de anticipos de clientes	15.393.038	453.780
Disminución de provisiones	(1.650.000)	(2.157.330)
<b>Flujo neto de efectivo utilizado en las actividades operativas</b>	<b>(3.671.151)</b>	<b>(25.423.847)</b>
<b>Actividades de Inversión</b>		
Adquisición de propiedades, planta y equipo	(10.837.781)	(7.102.071)
Adquisición de activos intangibles	(11.992.361)	(1.289.835)
(Aumento) Disminución neta de otros activos financieros	(2.554.202)	442.193
Aumento neto de participaciones permanentes en sociedades	(21.072.868)	-
<b>Flujo neto de efectivo utilizado en las actividades de inversión</b>	<b>(46.457.212)</b>	<b>(7.949.713)</b>
<b>Actividades de Financiación</b>		
Aumento neto de préstamos	58.516.653	44.207.166
Dividendos en efectivo	(1.456.557)	-
<b>Flujo neto de efectivo generado por las actividades de financiación</b>	<b>57.060.096</b>	<b>44.207.166</b>
<b>Aumento neto del efectivo</b>	<b>6.931.733</b>	<b>10.833.606</b>

Las notas 1 a 30 forman parte integrante de estos estados financieros.

El informe de fecha 9 de marzo de 2017  
se extiende en documento aparte  
**DELOITTE S.C.**  
(Registro de Asoc. Prof. Universitarios  
- C.P.C.E.C.A.B.A. - Tomo 1, Folio 2)

**SERGIO E. CORTINA (Socio)**  
Contador Público (U.N.L.PAM)  
C.P.C.E.C.A.B.A. T° 170 - F° 20

Por Comisión Fiscalizadora

**CPN ROBERTO A. PERSICO**  
Síndico Titular

**MARCELO B. FIGUEIRAS**  
Presidente



**NOTAS A LOS ESTADOS FINANCIEROS CORRESPONDIENTES AL EJERCICIO ECONÓMICO  
TERMINADO EL 31 DE DICIEMBRE DE 2016 (presentadas en forma comparativa)  
(en pesos)**

**1. INFORMACIÓN GENERAL**

Laboratorios Richmond S.A.C.I.F. (en adelante, mencionada indistintamente como “Laboratorios Richmond S.A.C.I.F.” o la “Sociedad”) es una sociedad constituida bajo las leyes de la República Argentina, inscripta en el Registro Público de Comercio el 24 de agosto de 1959. La fecha de finalización del contrato social es el 22 de diciembre de 2057. Su domicilio legal se encuentra en Avenida Elcano 4.938, Ciudad Autónoma de Buenos Aires.

La actividad principal de la Sociedad es la elaboración y comercialización de productos farmacéuticos y otras especialidades medicinales, productos químicos, sintéticos y plásticos.

El 4 de diciembre de 2012, la Sociedad lanzó al mercado su primera Obligación Negociable en la Bolsa de Comercio de Buenos Aires bajo el régimen del Decreto 1.087/93 y el artículo 21 de las Normas de la Comisión Nacional de Valores. Se ofertó por un monto de 15 millones de pesos a 36 meses de plazo y fue íntegramente suscripta. Los fondos obtenidos fueron utilizados para la adquisición de activos fijos y la financiación del capital de trabajo. La tasa que rigió durante el período referido fue Badlar más 5 puntos y se amortizó semestralmente; la amortización se efectuó en pagos semestrales iguales y consecutivos. Este lanzamiento implicó a la Sociedad mayor nivel de rigurosidad en su sistema de información y constituye un importante antecedente para las alternativas que ese ámbito bursátil brinda a las empresas que pueden accederlo. Los obligaciones así emitidas fueron canceladas en su totalidad.

Con fecha 15 de julio de 2015, la Sociedad lanzó al mercado un Programa de emisión de Obligaciones Negociables en la Bolsa de Comercio de Buenos Aires por un monto máximo de hasta USD 7.000.000. El primer tramo se realizó con una colocación por un monto \$ 20.000.000. El capital suscripto será devuelto en un plazo de 36 meses a la tasa Badlar más 2,95 puntos. Los fondos obtenidos fueron aplicados a capital de trabajo en la República Argentina.

**2. ADOPCIÓN DE LAS NORMAS INTERNACIONALES DE INFORMACIÓN FINANCIERA**

Por aplicación de las normas de la Comisión Nacional de Valores y de la Resolución Técnica N° 26 en su texto ordenado según la Resolución Técnica N° 29 de la F.A.C.P.C.E., la Sociedad debe aplicar en la preparación de sus estados financieros las Normas Internacionales de Información Financiera (“NIIF”) emitidas por el Consejo de Normas Internacionales de Contabilidad (IASB, según sus siglas en inglés) en su totalidad a partir del ejercicio iniciado el 1° de enero de 2015.

La adopción de estas normas ha originado cambios en las políticas contables de la Sociedad y su reconocimiento se efectuó en los estados financieros del ejercicio terminado el 31 de diciembre de 2015.

El informe de fecha 9 de marzo de 2017 se extiende en documento aparte

**DELOITTE S.C.**

(Registro de Asoc. Prof. Universitarios - C.P.C.E.C.A.B.A. - Tomo 1, Folio 2)

**SERGIO E. CORTINA (Socio)**  
Contador Público (U.N.L.PAM)  
C.P.C.E.C.A.B.A. T° 170 - F° 20

Por Comisión Fiscalizadora

**CPN ROBERTO A. PERSICO**  
Síndico Titular

**MARCELO B. FIGUEIRAS**  
Presidente



### 3. BASES DE PREPARACIÓN DE LOS ESTADOS FINANCIEROS

#### 3.1 BASES DE PREPARACIÓN

Los estados financieros se presentan en los ejercicios económicos terminados el 31 de diciembre de 2016 y 2015 sobre la base de la aplicación de las Normas Internacionales Información Financiera (“NIIF”). La adopción de dichas normas, tal como fueron emitidas por el Consejo de Normas Internacionales de Contabilidad (“IASB” por su sigla en inglés) fue resuelta por la Resolución Técnica N° 26 (texto ordenado) de la Federación Argentina de Consejos Profesionales de Ciencias Económicas (“F.A.C.P.C.E.”) y por las Normas de la CNV. Las NIIF son de aplicación obligatoria para la Sociedad, según la norma contable profesional y las normas regulatorias antes citadas.

La Sociedad se ha basado en la NIIF 1 - “Adopción por primera vez de las normas internacionales de información financiera” y demás normas a los efectos de la confección de los estados financieros al 31 de diciembre de 2015 (ver nota 2).

Los importes y otra información correspondiente al ejercicio económico terminado el 31 de diciembre de 2015 son parte integrante de los estados financieros mencionados precedentemente y tienen el propósito de que se lean sólo en relación con esos estados financieros.

La moneda legal en la República Argentina es el peso.

#### 3.2 NORMAS CONTABLES APLICABLES

Los estados financieros han sido preparados sobre la base del costo histórico. Por lo general, el costo histórico se basa en el valor razonable de la contraprestación otorgada a cambio de los activos.

Las políticas contables principales se describen en la nota 4.

La preparación de los estados financieros, cuya responsabilidad es del Directorio de la Sociedad, requiere efectuar ciertas estimaciones contables y que los administradores realicen juicios al aplicar las normas contables. Las áreas con mayor grado de complejidad y que requieren mayores juicios, o aquellas en las que las asunciones o estimaciones resultan significativas, se detallan en la nota 5.

El informe de fecha 9 de marzo de 2017  
se extiende en documento aparte

**DELOITTE S.C.**

(Registro de Asoc. Prof. Universitarios  
- C.P.C.E.C.A.B.A. - Tomo 1, Folio 2)

**SERGIO E. CORTINA (Socio)**  
Contador Público (U.N.L.PAM)  
C.P.C.E.C.A.B.A. T° 170 - F° 20

Por Comisión Fiscalizadora

**CPN ROBERTO A. PERSICO**  
Síndico Titular

**MARCELO B. FIGUEIRAS**  
Presidente

### 3.3 NORMAS E INTERPRETACIONES EMITIDAS NO ADOPTADAS A LA FECHA

La Sociedad no adoptó las NIIF que se detallan a continuación, que fueron emitidas, pero a la fecha no han sido adoptadas, dado que su aplicación no es exigida al cierre del ejercicio terminado el 31 de diciembre de 2016:

<u>Norma</u>	<u>Denominación</u>
NIIF 9 (modificada en 2014)	Instrumentos financieros <sup>(1)</sup>
NIIF 14 (publicada en 2014)	Cuentas de diferimientos de actividades reguladas <sup>(2)</sup>
NIIF 15 (publicada en 2014)	Ingresos <sup>(3)</sup>
Modificaciones a las NIIF (ciclo anual 2012-2014)	Varias <sup>(2)</sup>
NIC 27 (modificada en 2014)	Estados financieros separados <sup>(2)</sup>
NIIF 10 (modificada en 2014)	Estados financieros consolidados <sup>(2)</sup>
NIC 28 (modificada en 2014)	Inversión en asociadas y acuerdos conjuntos <sup>(2)</sup>
NIIF 11 (modificada en 2014)	Acuerdos conjuntos <sup>(2)</sup>
NIC 16 y NIC 38 (modificada en 2014)	Propiedades, planta y equipo y Activos intangibles <sup>(2)</sup>
Modificaciones a la NIC 1	Presentación de estados financieros <sup>(2)</sup>
NIIF 16 (publicada en 2016)	Arrendamientos <sup>(4)</sup>

(1) De aplicación obligatoria en los ejercicios que se inicien el o con posterioridad al 1° de enero de 2018, admitiéndose su aplicación anticipada.

(2) De aplicación obligatoria a partir del 1° de enero de 2016.

(3) De aplicación obligatoria a partir del 1° de enero de 2018, admitiéndose su aplicación anticipada.

(4) Norma aplicable para ejercicios que se inicien el o con posterioridad al 1° de enero de 2019.

• La NIIF 9 Instrumentos Financieros emitida en julio de 2014 reemplaza la NIC 39 “Instrumentos financieros – Reconocimiento y medición”. La nueva norma incluye requerimientos para la clasificación, medición y bajas de activos y pasivos financieros, un nuevo modelo de desvalorización de pérdidas esperadas y un modelo sustancialmente reformado para la contabilización de coberturas. La versión de NIIF 9 emitida en 2014 fue emitida como una norma completa y reemplaza todas las versiones anteriores.

La NIIF 9 es aplicable no antes de los periodos anuales que comiencen después del 1° de enero de 2018.

El Directorio anticipa que la NIIF 9 será adoptada en los estados financieros de la Sociedad para el ejercicio que comienza el 1° de enero de 2018. Es probable que los cambios no afecten en forma significativa los montos expuestos en relación a activos y pasivos financieros de la Sociedad. Sin embargo, no es posible determinar en forma razonable el impacto del efecto potencial hasta que se realice un análisis detallado.

El informe de fecha 9 de marzo de 2017 se extiende en documento aparte

**DELOITTE S.C.**

(Registro de Asoc. Prof. Universitarios - C.P.C.E.C.A.B.A. - Tomo 1, Folio 2)

**SERGIO E. CORTINA (Socio)**  
Contador Público (U.N.L.PAM)  
C.P.C.E.C.A.B.A. T° 170 - F° 20

Por Comisión Fiscalizadora

**CPN ROBERTO A. PERSICO**  
Síndico Titular

**MARCELO B. FIGUEIRAS**  
Presidente





- El objetivo de la NIIF 14 es mejorar la comparabilidad de los estados financieros de las entidades que mantienen sus actividades con una tarifa regulada. La nueva norma internacional será únicamente aplicable para aquellas entidades que adoptan por primera vez las NIIF y que participan en un mercado de “tarifas” (precios) regulados y que bajo sus anteriores principios de contabilidad generalmente aceptados utilizó saldos de cuentas regulatorios diferidos.

Dado que la Sociedad ya aplicó NIIF el ejercicio anterior, la NIIF 14 no tuvo impacto en los presentes estados contables.

- La NIIF 15 reemplazará a las NIC 11 y NIC 18, así como a las interpretaciones relacionadas con ellas (CINIIF 13, CINIIF 15, CINIIF 18 y SIC 31). El principio básico de la norma es que las entidades reconocerán los ingresos procedentes de la transferencia de bienes o prestación de servicios a clientes por importes que reflejen la contraprestación a la cual la entidad espera tener derecho a cambio de esos bienes o servicios. Los nuevos criterios pueden cambiar qué bienes se agrupan o separan a efectos del reconocimiento de ingresos. La nueva norma proporciona un modelo único basado en cinco pasos que se aplicarán a todos los contratos con los clientes, que van desde la identificación de estos con el cliente y las obligaciones de desempeño en los mismos, la determinación del precio de la transacción, la asignación del precio de la misma para las obligaciones de ejecución de los contratos y el reconocimiento del ingreso cuando la entidad satisface una obligación de desempeño.

La NIIF 15 es efectiva desde el 1° de enero de 2018, permitiéndose su aplicación anticipada. La Sociedad tiene que evaluar los efectos de la misma y anticipa que será adoptada en los estados financieros de la Sociedad para el ejercicio económico que comienza el 1° de enero de 2018.

- Las mejoras anuales a las NIIF (ciclo 2012-2014) introducen modificaciones a varias normas, las que incluyen modificaciones a la NIIF 5 (Activos no corrientes mantenidos para la venta y operaciones discontinuadas), NIIF 7 (Instrumentos financieros: Información a revelar), NIC 19 (Beneficios a empleados) y NIC 34 (Información financiera intermedia).

El Directorio entiende que esta modificación no tiene impacto en la Sociedad.

- La NIC 27 Estados financieros separados emitida en abril de 1989, reformada en 1994 y modificada en diciembre 2003, junio 2005, enero 2008, mayo 2008, mayo 2010, mayo 2011, octubre 2012 y agosto 2014, establece requerimientos de contabilización y exposición en los estados financieros separados.

Las últimas modificaciones introducidas en la norma en agosto de 2014 permiten que las inversiones en subsidiarias, negocios conjuntos y asociadas sean opcionalmente contabilizados utilizando el método de la participación (VPP) en los estados financieros separados de una entidad controlante.

Las modificaciones introducidas en la norma en agosto de 2014 son aplicables para los períodos anuales que comiencen después del 1° de enero de 2016.

El Directorio entiende que los cambios no afectan a la Sociedad dado que, a la fecha de los presentes estados financieros, la Sociedad no posee participaciones que requieran la presentación de estados financieros consolidados (ver nota 21), sin embargo se encuentra evaluando el efecto de su aplicación en el futuro.

El informe de fecha 9 de marzo de 2017 se extiende en documento aparte

**DELOITTE S.C.**

(Registro de Asoc. Prof. Universitarios - C.P.C.E.C.A.B.A. - Tomo 1, Folio 2)

**SERGIO E. COPTINA (Socio)**  
Contador Público (U.N.L.PAM)  
C.P.C.E.C.A.B.A. T° 170 - F° 20

Por Comisión Fiscalizadora

**CPN ROBERTO A. PERSICO**  
Síndico Titular

**MARCELO B. FIGUEIRAS**  
Presidente



- En septiembre 2014 se introdujeron modificaciones tanto en la IFRS 10 como en la IAS 28 que indican lineamientos para el reconocimiento total en los estados financieros del inversor de ganancias o pérdidas provenientes de la venta o contribución de activos que constituyan un negocio conjunto tal como lo define la NIIF 3 Combinaciones de negocios. Asimismo, establecen los lineamientos para un reconocimiento parcial de las ganancias o pérdidas cuando los activos vendidos no constituyan un negocio conjunto. Las modificaciones introducidas en ambas son aplicables para los periodos anuales que comiencen después del 1° de enero de 2016.

El Directorio entiende que esta modificación no tiene impacto en la Sociedad.

- Las enmiendas realizadas en diciembre 2014 a las NIIF 10 “Consolidación”, NIIF 12 “Revelaciones de intereses en otras entidades” y NIC 28 “Inversiones en asociadas y negocios conjuntos”, se enfoca en temas que surgieron por la aplicación de la excepción de consolidación para entidades de inversión.

El Directorio entiende que esta modificación no tiene impacto en la Sociedad.

- Las últimas modificaciones introducidas en la NIIF 11 en mayo de 2014 establecen nuevos requerimientos para adquirentes de participaciones en negocios conjuntos, o quienes incrementen sus participaciones en ellos, en ambos casos siempre que esta actividad constituya un negocio. En este sentido, las nuevas modificaciones requieren que se apliquen los principios contables establecidos por la NIIF 3 Combinaciones de negocios y otras NIIF, excepto por aquellos que entren en conflicto con la NIIF 11, incluyendo la revelación de la información requerida por la NIIF 3 y otras NIIF en relación con las combinaciones de negocios. Las modificaciones introducidas en la norma son aplicables para los periodos anuales que comiencen después del 1° de enero de 2016.

El Directorio entiende que esta modificación no tiene impacto en la Sociedad.

- Las modificaciones a las NIC 16 y 38 fueron emitidas por el IASB para aclarar cuando un método de depreciación o de amortización que tenga como base a los ingresos puede ser apropiado. La modificación a la NIC 16 aclara que la depreciación de un rubro de propiedades, planta y equipo, que tenga como base ingresos generados por la utilización del activo, no es apropiada. Por su lado, la modificación a la NIC 38 establece una presunción refutable de que la amortización de un activo intangible, que tenga como base ingresos generados por la utilización del activo, es inapropiada. Esta presunción solo puede ser refutada bajo ciertas circunstancias limitadas que se indican en la norma.

El Directorio entiende que esta modificación no tiene impacto en la Sociedad.

- En diciembre de 2014, el IASB emitió modificaciones a la NIC 1 como parte de su “Iniciativa de Revelación”, es decir un proyecto de mejora en la presentación y revelación de los principios y requisitos de las NIIF existentes. Las modificaciones claves de las enmiendas incluyen las siguientes: clarifica aspectos de materialidad de la información, explica la lista de rubros relevantes a ser presentados en el estado de situación financiera y en el estado de ganancias o pérdidas y otros resultados integrales y agrega ejemplos de posibles maneras de ordenar las notas. Las modificaciones son efectivas para el ejercicio económico que comenzó el 1° de enero de 2016.

El Directorio entiende que esta modificación no tiene impacto significativo en la Sociedad.

El informe de fecha 9 de marzo de 2017  
se extiende en documento aparte

**DELOITTE S.C.**

(Registro de Asoc. Prof. Universitarios  
- C.P.C.E.C.A.B.A. - Tomo 1, Folio 2)

**SERGIO E. CORTINA (Socio)**  
Contador Público (U.N.L.PAM)  
C.P.C.E.C.A.B.A. T° 170 - F° 20

Por Comisión Fiscalizadora

**CPN ROBERTO A. PERSICO**  
Síndico Titular

**MARCELO B. FIGUEIRAS**  
Presidente



- La NIIF 16 emitida en enero de 2016 establece cómo los emisores reconocerán, medirán y revelarán los contratos de arrendamientos en los estados financieros. La norma lleva a la mayoría de los contratos de arrendamiento en la contabilidad de los arrendatarios a un modelo único, eliminando la distinción entre arrendamientos operativos y financieros. La contabilidad de los arrendadores, sin embargo, se mantiene prácticamente sin cambios, conservando la distinción entre arrendamientos operativos y financieros.

La NIIF 16 será efectiva para los ejercicios que se inicien a partir del 1° de enero de 2019. Se permite su adopción anticipada. Sin embargo, la entidad no puede adoptar la NIIF 16 antes de adoptar la NIIF 15, “Ingresos procedentes de contratos con clientes”.

El Directorio anticipa que la NIIF 16 será adoptada en los estados financieros para el ejercicio anual que comienza el 1° de enero de 2019. Es probable que los cambios no afecten en forma significativa los montos expuestos en relación a activos y pasivos financieros de la Sociedad. Sin embargo, no es posible determinar en forma razonable el impacto del efecto potencial hasta que se realice un análisis detallado.

#### 4. PRINCIPALES POLÍTICAS CONTABLES

##### A) MONEDA FUNCIONAL Y DE PRESENTACIÓN

Las partidas de los estados financieros de la Sociedad son medidas utilizando la moneda del ambiente económico principal en que funciona (la moneda funcional). La moneda funcional de la Sociedad es el peso (moneda de curso legal en la República Argentina), siendo ésta la moneda de presentación de los estados financieros.

##### B) UNIDAD DE MEDIDA

La NIC 29, “Información financiera en economías hiperinflacionarias”, requiere que los estados financieros de una entidad cuya moneda funcional sea la de una economía hiperinflacionaria sean expresados en términos de la unidad de medida corriente a la fecha de cierre del ejercicio sobre el que se informa. Para ello, en términos generales, se debe computar en las partidas no monetarias la inflación producida desde la fecha de adquisición o desde la fecha de revaluación, según corresponda. La norma detalla una serie de factores cuantitativos y cualitativos a considerar para determinar si una economía es o no hiperinflacionaria. Teniendo en consideración la tendencia decreciente de inflación, la inexistencia de indicadores cualitativos que den lugar a una conclusión definitiva y la inconsistencia de los datos de inflación del pasado publicados por el INDEC, el Directorio de la Sociedad ha concluido que no existe evidencia suficiente para que Argentina sea considerado un país con economía hiperinflacionaria a diciembre de 2016, en el marco de los lineamientos establecidos en la NIC 29. Por lo tanto, no se han aplicado los criterios de reexpresión de la información financiera establecidos en dicha norma en el ejercicio corriente.

El informe de fecha 9 de marzo de 2017  
se extiende en documento aparte

**DELOITTE S.C.**

(Registro de Asoc. Prof. Universitarios  
- C.P.C.E.C.A.B.A. - Tomo 1, Folio 2)

**SERGIO E. CORTINA (Socio)**  
Contador Público (U.N.L.PAM)  
C.P.C.E.C.A.B.A. T° 170 - F° 20

Por Comisión Fiscalizadora

**CPN ROBERTO A. PERSICO**  
Síndico Titular

**MARCELO B. FIGUEIRAS**  
Presidente



En los últimos años, ciertas variables macroeconómicas que afectan los negocios de la Sociedad, tales como el costo salarial, los precios de las principales materias primas e insumos, las tasas de préstamos y los tipos de cambio, han sufrido variaciones de cierta importancia. Si la reexpresión de los estados financieros a moneda homogénea llegara a tornarse aplicable, el ajuste deberá reanudarse tomando como base la última fecha en que la Sociedad ajustó sus estados financieros para reflejar los efectos de la inflación, tal como establece la normativa aplicable. Ambas circunstancias deben ser tenidas en cuenta por los usuarios de los presentes estados financieros.

### C) EFECTIVO Y EQUIVALENTES DE EFECTIVO

- En moneda nacional: a su valor nominal.
- En moneda extranjera: a su valor nominal convertido al tipo de cambio vigente al cierre de cada ejercicio. Las diferencias de cambio fueron imputadas al resultado de cada ejercicio.

### D) CRÉDITOS Y DEUDAS

- En moneda nacional: a su valor nominal incorporando los intereses devengados según las cláusulas específicas de cada operación al cierre de cada ejercicio, considerando el valor actual del flujo neto de fondos a percibir o desembolsar, calculado en caso de que el ajuste a valor actual resulte significativo.
- En moneda extranjera: a su valor nominal en moneda extranjera, convertido al tipo de cambio vigente al cierre de cada ejercicio para la liquidación de estas operaciones, considerando el valor actual del flujo neto de fondos a percibir o desembolsar, calculado en caso de que el ajuste a valor actual resulte significativo. Los deudores por ventas al cierre de cada ejercicio se encuentran regularizados por una previsión para deudores de dudoso cobro, la cual se ha constituido para adecuar la valuación de dichos créditos. Dicha previsión se determinó mediante el análisis de la cartera de clientes, calculando su probabilidad de riesgo de incobrabilidad teniendo en cuenta la antigüedad de los saldos, la experiencia adquirida, la política de crédito y la situación de plaza, conjuntamente con las consideraciones de los asesores legales externos de la Sociedad.

### E) INVENTARIOS

Los inventarios han sido valuados al costo reducido, de ser necesario, al valor neto de realización. El valor neto de realización es el precio estimado de venta del inventario menos los costos estimados para concretar la venta.

El informe de fecha 9 de marzo de 2017  
se extiende en documento aparte  
**DELOITTE S.C.**  
(Registro de Asoc. Prof. Universitarios  
- C.P.C.E.C.A.B.A. - Tomo 1, Folio 2)

**SERGIO E. CORTINA (Socio)**  
Contador Público (U.N.L.PAM)  
C.P.C.E.C.A.B.A. T° 170 - F° 20

Por Comisión Fiscalizadora

**CPN ROBERTO A. PERSICO**  
Síndico Titular

**MARCELO B. FIGUEIRAS**  
Presidente

Con base en las evaluaciones llevadas a cabo por el Directorio de la Sociedad, al 31 de diciembre de 2016 y al 31 de diciembre de 2015, los inventarios de lenta rotación u obsoletos se reconocieron en resultados en el ejercicio en que se realizaron dichas evaluaciones, las cuales contemplaron productos próximos a vencer o a destruirse. El valor de los bienes de cambio no supera su valor recuperable.

#### **F) OTROS ACTIVOS FINANCIEROS**

Han sido valuadas a sus valores nominales, adicionándoles los intereses devengados al cierre de cada ejercicio.

#### **G) PARTICIPACIONES PERMANENTES EN SOCIEDADES**

Las inversiones permanentes en las sociedades relacionadas Laboratorios Expofarma S.A. y Compañía Inversora Latinoamericana S.A. han sido valuadas al costo de adquisición (Anexo C).

#### **H) PROPIEDADES, PLANTA Y EQUIPO**

Los bienes de propiedad, planta y equipo fueron valuados a su costo de adquisición, neto de las correspondientes depreciaciones acumuladas al cierre de cada ejercicio. La composición y la evolución del rubro del ejercicio surgen del Anexo A.

Las depreciaciones se calcularon por el método de la línea recta, aplicando tasas anuales suficientes para extinguir sus valores al término de la vida útil estimada.

El valor así determinado de los bienes de propiedad, planta y equipo no supera, en su conjunto, su valor recuperable a la fecha de cierre de cada ejercicio.

El Directorio de la Sociedad ha decidido hacer uso de la excepción prevista en la NIIF 1 - "Adopción por primera vez de las normas internacionales de información financiera" en cuanto a la utilización del costo atribuido de sus propiedades, planta y equipo.

#### **I) ACTIVOS INTANGIBLES**

Han sido valuados a su valor original, neto de las correspondientes amortizaciones acumuladas al cierre de cada ejercicio. La composición y la evolución del rubro de cada ejercicio surgen del Anexo B.

El informe de fecha 9 de marzo de 2017  
se extiende en documento aparte

**DELOITTE S.C.**

(Registro de Asoc. Prof. Universitarios  
- C.P.C.E.C.A.B.A. - Tomo 1, Folio 2)

**SERGIO E. CORTINA (Socio)**  
Contador Público (U.N.L.PAM)  
C.P.C.E.C.A.B.A. T° 170 - F° 20

Por Comisión Fiscalizadora

**CPN ROBERTO A. PERSICO**  
Síndico Titular

**MARCELO B. FIGUEIRAS**  
Presidente



Las depreciaciones se calcularon por el método de la línea recta, aplicando tasas anuales suficientes para extinguir sus valores al término de la vida útil estimada.

El valor de libros de los activos intangibles no supera su valor recuperable estimado a la fecha de cierre de cada ejercicio.

## J) LLAVE DE NEGOCIO

Corresponde a la diferencia entre el costo de adquisición del paquete accionario de la sociedad Penn Pharmaceuticals S.A. y el respectivo valor proporcional calculado al momento de la compra (marzo de 2012), con los reajustes correspondientes (ver nota 10). Dicho valor llave posee vida útil indefinida por lo tanto no se amortiza.

Al cierre de cada ejercicio, la Sociedad revisa el valor contable de la llave de negocio para determinar si hay algún indicio de que estos activos pudieran estar deteriorados. Si existe algún indicio de deterioro, la Sociedad estima el valor recuperable de los activos con el objeto de determinar el monto de la pérdida por desvalorización, si correspondiera.

El valor recuperable es el mayor entre el valor razonable menos los gastos de venta y su valor de uso. En la determinación del valor de uso, los flujos de fondos futuros estimados son descontados a su valor presente utilizando una tasa de descuento antes de impuestos que refleja las evaluaciones actuales del mercado respecto al valor del dinero en el tiempo y los riesgos específicos del activo para el cual los flujos de fondos futuros estimados no han sido ajustados.

El valor registrado de la llave de negocio no supera su valor recuperable al cierre de cada ejercicio.

## K) PRÉSTAMOS

Los préstamos han sido valuados de acuerdo con la suma de dinero recibida, neta de los costos de transacción, más los resultados financieros devengados en base a la tasa estimada y/o pactada en dicha oportunidad para cada operación.

## L) CONTINGENCIAS

Se tratan de resultados cuyo hecho generador se ha perfeccionado, pero se encuentran sujetos a la concreción de un hecho futuro. La evaluación de las contingencias es efectuada por el Directorio de la Sociedad a partir de los elementos de juicio disponibles.

El informe de fecha 9 de marzo de 2017  
se extiende en documento aparte

**DELOITTE S.C.**

(Registro de Asoc. Prof. Universitarios  
- C.P.C.E.C.A.B.A. - Tomo 1, Folio 2)

**SERGIO E. CORTINA (Socio)**  
Contador Público (U.N.L.PAM)  
C.P.C.E.C.A.B.A. T° 170 - F° 20

Por Comisión Fiscalizadora

**CPN ROBERTO A. PERSICO**  
Síndico Titular

**MARCELO B. FIGUEIRAS**  
Presidente



## M) CUENTAS DEL PATRIMONIO NETO

Las partidas del patrimonio neto fueron preparadas de acuerdo con las normas contables vigentes a la fecha de transición. La contabilización de movimientos del mencionado rubro se efectuó de acuerdo con las respectivas decisiones asamblearias, normas legales o reglamentarias (Ajuste de Capital y Reservas) aunque tales partidas no hubieran existido o hubieran tenido un saldo diferente en caso de haberse aplicado en el pasado las Normas Internacionales de Información Financiera.

### - Capital social

Está formado por los aportes efectuados por los accionistas representados por acciones, y comprende a las acciones en circulación a su valor nominal.

### - Reserva legal

De acuerdo con las disposiciones de la Ley General de Sociedades N° 19.550, la Sociedad efectúa una reserva legal no inferior al 5% del resultado positivo surgido de la sumatoria algebraica del resultado del ejercicio, los ajustes de ejercicios anteriores, las transferencias de otros resultados integrales a resultados acumulados y las pérdidas acumuladas de ejercicios anteriores, hasta alcanzar el 20% de la suma del capital social.

### - Reserva facultativa

De acuerdo con las disposiciones del art. 70 de la Ley General de Sociedades N° 19.550 la reserva facultativa se constituye para fines específicos, tales como posibles inversiones, futura distribución de dividendos, entre otros.

### - Resultados no asignados

Los resultados no asignados comprenden las ganancias o pérdidas acumuladas sin asignación específica, que siendo positivas pueden ser distribuibles mediante la decisión de la Asamblea de Accionistas, en tanto no estén sujetas a restricciones legales. Estos resultados comprenden el resultado de ejercicios anteriores que no fueron distribuidos, el resultado del ejercicio y los ajustes de ejercicios anteriores por aplicación de las normas contables.

## N) RECLASIFICACIONES

Se han efectuado ciertas reclasificaciones en los estados contables del ejercicio económico terminado el 31 de diciembre de 2015, presentados con fines comparativos, con el objeto de uniformar su presentación con los estados contables al 31 de diciembre de 2016. Las reclasificaciones efectuadas no implican modificaciones del patrimonio neto al 31 de diciembre de 2015 o de los resultados de las operaciones por el ejercicio económico terminado en esa fecha.

El informe de fecha 9 de marzo de 2017  
se extiende en documento aparte

**DELOITTE S.C.**

(Registro de Asoc. Prof. Universitarios  
- C.P.C.E.C.A.B.A. - Tomo 1, Folio 2)

**SERGIO E. CORTINA (Socio)**  
Contador Público (U.N.L.PAM)  
C.P.C.E.C.A.B.A. T° 170 - F° 20

Por Comisión Fiscalizadora

**CPN ROBERTO A. PERSICO**  
Síndico Titular

**MARCELO B. FIGUEIRAS**  
Presidente



## 5. JUICIOS CONTABLES CRÍTICOS EN LA APLICACIÓN DE NORMAS CONTABLES

En la aplicación de las políticas contables de la Sociedad, que se describen en la nota 4, la Gerencia y el Directorio deben emitir juicios, elaborar estimaciones y efectuar suposiciones acerca de los valores de los activos y pasivos que no pueden obtenerse a partir de otras fuentes. Las estimaciones y las presunciones se basan en la experiencia histórica y otros factores considerados pertinentes. Los resultados reales podrían diferir de dichas estimaciones.

Las estimaciones y suposiciones se revisan periódicamente. Los efectos de la revisión de las estimaciones contables son reconocidos en el ejercicio en el cual se efectúa la revisión, en tanto la revisión afecte sólo a ese ejercicio o en el ejercicio de la revisión y ejercicios futuros, si la revisión afecta al ejercicio corriente y a ejercicios futuros.

Estas estimaciones se refieren básicamente a lo siguiente:

### - Valor de recupero de propiedad, planta y equipo

La Sociedad periódicamente evalúa el valor contable de sus activos fijos. La Sociedad considera el valor contable de los activos fijos en función de su valor estimado de recupero cuando el flujo de efectivo previsto descontado a ser obtenido del uso de dichos activos es menor que su valor contable. En tal caso, la Sociedad reconocería una pérdida en base al monto por el que el valor contable excede el valor de mercado de los activos fijos. El valor de mercado se determina principalmente utilizando el flujo de efectivo estimado descontado a una tasa medida según el riesgo involucrado.

La Sociedad entiende que la estimación contable relacionada con el valor de recupero de estos activos es una "estimación contable crítica" por los siguientes motivos: (1) es altamente susceptible a cambios de período a período ya que requiere que la Dirección asuma ciertos hechos sobre ingresos y costos futuros; y (2) es sustancial el impacto que tiene el reconocimiento de un deterioro sobre los activos informados en el estado de situación financiera de la Sociedad, así como sobre su resultado neto. Las estimaciones más importantes, y aquéllas que podrían afectar significativamente el flujo de efectivo proyectado, son el precio de venta de sus productos, en cuanto a, los ingresos y la disponibilidad y precio de la materia prima desde el punto de vista de su costo.

### - Impuesto a las ganancias diferido

El reconocimiento de activos por impuesto a las ganancias diferido se realiza para reflejar los efectos fiscales netos de diferencias temporarias entre la presentación de la información contable y la base imponible de activos y pasivos. Los impuestos a las ganancias diferidos se miden utilizando las leyes y tasas impositivas actualmente vigentes en cada una de las jurisdicciones respectivas donde están ubicados los activos y pasivos.

Las partidas activas por impuesto diferido se reducen por una provisión para desvalorización si, a la luz de la prueba disponible, existe una probabilidad mayor al 50% de que no se realice una parte o la totalidad de activos por impuesto diferido.

El informe de fecha 9 de marzo de 2017  
se extiende en documento aparte

**DELOITTE S.C.**

(Registro de Asoc. Prof. Universitarios  
- C.P.C.E.C.A.B.A. - Tomo 1, Folio 2)

**SERGIO E. CORTINA (Socio)**  
Contador Público (U.N.L.PAM)  
C.P.C.E.C.A.B.A. T° 170 - F° 20

Por Comisión Fiscalizadora

**CPN ROBERTO A. PERSICO**  
Síndico Titular

**MARCELO R. FIGUEIRAS**  
Presidente

## 6. EFECTIVO Y EQUIVALENTES DE EFECTIVO

	Nota / Anexo	<u>31/12/2016</u>	<u>31/12/2015</u>
Caja en moneda local		101.754	100.870
Caja en moneda extranjera	G	43.558	7.042
Cuentas corrientes bancarias en moneda local		15.997.209	16.324.410
Cuentas corrientes bancarias en moneda extranjera	G	53.459	12.549
<b>Total</b>		<b><u>16.195.980</u></b>	<b><u>16.444.871</u></b>

## 7. OTROS ACTIVOS FINANCIEROS

	Anexo / Nota	<u>31/12/2016</u>	<u>31/12/2015</u>
<b>Corrientes</b>			
Bonos provinciales	D	7.674.992	494.368
<b>Total</b>		<b><u>7.674.992</u></b>	<b><u>494.368</u></b>
<b>No corrientes</b>			
Bonos provinciales	D	2.566.676	12.474
<b>Total</b>		<b><u>2.566.676</u></b>	<b><u>12.474</u></b>

## 8. CRÉDITOS POR VENTAS, OTROS CRÉDITOS Y ACTIVO POR IMPUESTO DIFERIDO

a) CRÉDITOS POR VENTAS	Anexo / Nota	<u>31/12/2016</u>	<u>31/12/2015</u>
Valores a depositar		67.675.367	25.240.684
Cientes en moneda local		398.167.140	209.167.832
Cientes en moneda extranjera	G	33.043.856	28.473.509
Previsión para deudores incobrables	E	(8.577.058)	(5.174.558)
Previsión para bonificaciones	E	(2.082.016)	(829.258)
<b>Total</b>		<b><u>488.227.289</u></b>	<b><u>256.878.209</u></b>

El informe de fecha 9 de marzo de 2017  
se extiende en documento aparte  
**DELOITTE S.C.**  
(Registro de Asoc. Prof. Universitarios  
- C.P.C.E.C.A.B.A. - Tomo 1, Folio 2)

**SERGIO E. CORTINA (Socio)**  
Contador Público (U.N.L.PAM)  
C.P.C.E.C.A.B.A. T° 170 - F° 20

Por Comisión Fiscalizadora

**CPN ROBERTO A. PERSICO**  
Síndico Titular

**MARCELO B. FIGUEIRAS**  
Presidente



Nota / Anexo 31/12/2016 31/12/2015

## b) OTROS CRÉDITOS

### Corrientes

Accionistas		1.585.018	2.873.375
Deudores varios en moneda local		1.869.364	2.821.449
Seguros a devengar		1.388.152	1.077.083
Impuesto sobre los ingresos brutos		2.166.647	1.631.473
Anticipo a proveedores locales		2.721.181	1.584.376
Anticipo a proveedores en moneda extranjera	G	10.796.717	1.530.553
Anticipo a despachantes y aduana gravámenes		1.147.757	1.430.826
Reintegros AFIP en moneda extranjera	G	1.746.408	1.451.541
Otros Créditos en moneda extranjera	G	691.841	-
Usufructo a cobrar		578.494	353.774
<b>Total</b>		<b>24.691.579</b>	<b>14.754.450</b>

### No corrientes

Diversos		147.576	147.576
<b>Total</b>		<b>147.576</b>	<b>147.576</b>

## c) ACTIVO POR IMPUESTO DIFERIDO

Activo por Impuesto diferido	16	3.226.893	7.510.008
<b>Total</b>		<b>3.226.893</b>	<b>7.510.008</b>

## 9. INVENTARIOS

Productos terminados	F	62.653.196	41.690.325
Productos en proceso	F	45.545.626	46.038.095
Materias primas y materiales	F	54.920.110	42.432.532
Mercaderías en tránsito		29.972.352	13.730.773
Mercaderías en poder de terceros	F	-	174.363
Subtotal		193.091.284	144.066.088
Previsión por desvalorización de bienes de cambio	E	(3.297.538)	(1.928.132)
<b>Total</b>		<b>189.793.746</b>	<b>142.137.956</b>

## 10. LLAVE DE NEGOCIO - VALOR LLAVE DE PENN PHARMACEUTICALS S.A.

Llave de negocio – Valor Llave	<u>31/12/2016</u>	<u>31/12/2015</u>
	31.420.433	31.420.433
<b>Total</b>	<b>31.420.433</b>	<b>31.420.433</b>

El informe de fecha 9 de marzo de 2017 se extiende en documento aparte  
**DELOITTE S.C.**  
 (Registro de Asoc. Prof. Universitarios  
 - C.P.C.E.C.A.B.A. - Tomo 1, Fólío 2)

**SERGIO E. CORTINA (Socio)**  
 Contador Público (U.N.L.PAM)  
 C.P.C.E.C.A.B.A. T° 170 - F° 20

Por Comisión Fiscalizadora

**CPN ROBERTO A. PERSICO**  
 Síndico Titular

**MARCELO R. FIGUEIRAS**  
 Presidente

## 11. DEUDAS COMERCIALES

	Nota / Anexo	31/12/2016	31/12/2015
<b>Corrientes</b>			
Deudas comerciales en moneda local		63.038.277	53.933.476
Deudas comerciales en moneda extranjera	G	162.037.602	107.838.562
<b>Total</b>		<b>225.075.879</b>	<b>161.772.038</b>
<b>No Corrientes</b>			
Deudas comerciales en moneda extranjera	G	93.740.111	66.400.244
<b>Total</b>		<b>93.740.111</b>	<b>66.400.244</b>

## 12. PRÉSTAMOS

	Nota / Anexo	31/12/2016	31/12/2015
<b>Corrientes</b>			
Préstamos Bancarios	25.1	53.744.566	64.624.515
Préstamos Bancarios en moneda extranjera	25.2 / G	78.534.799	1.368.561
Préstamos Bancarios con garantía hipotecaria	23.a	2.258.441	2.961.029
Préstamos Bancarios con garantía prendaria	23.b	10.425.150	440.128
Cesión de facturas	23.c	22.699.726	57.095.445
Obligaciones negociables	24	9.693.808	6.945.753
Préstamo Mutuo		7.466.987	6.215.828
Préstamo Mutuo en moneda extranjera	G	22.534.483	-
<b>Total</b>		<b>207.357.960</b>	<b>139.651.259</b>
<b>No corrientes</b>			
Préstamos Bancarios	25.1	2.521.923	14.209.725
Préstamos Bancarios en moneda extranjera	25.2 / G	6.213.197	-
Préstamos Bancarios con garantía hipotecaria	23.a	246.599	2.398.951
Préstamos Bancarios con garantía prendaria	23.b	6.436.909	-
Obligaciones negociables	24	8.000.000	16.000.000
<b>Total</b>		<b>23.418.628</b>	<b>32.608.676</b>

## 13. REMUNERACIONES Y CARGAS SOCIALES

	31/12/2016	31/12/2015
Remuneraciones y cargas sociales a pagar	10.788.070	7.355.466
<b>Total</b>	<b>10.788.070</b>	<b>7.355.466</b>

El informe de fecha 9 de marzo de 2017 se extiende en documento aparte

**DELOITTE S.C.**

(Registro de Asoc. Prof. Universitarios - C.P.C.E.C.A.B.A. - Tomo 1, Folio 2)

Por Comisión Fiscalizadora

**SERGIO E. CORTINA (Socio)**  
Contador Público (U.N.L.PAM)  
C.P.C.E.C.A.B.A. T° 170 - F° 20

**CPN ROBERTO A. PERSICO**  
Síndico Titular

**MARCELO B. FIGUEIRAS**  
Presidente



## 14. CARGAS FISCALES

	<u>31/12/2016</u>	<u>31/12/2015</u>
<b>Corrientes</b>		
Provisión impuesto a las ganancias (neto de anticipos y retenciones)	24.010.728	4.859.890
Impuesto al valor agregado	37.491.385	2.232.567
Retenciones impuesto al valor agregado a depositar	3.276.673	2.042.233
Impuesto sobre los ingresos brutos	719.009	65.144
Percepciones y retenciones de impuesto sobre los ingresos brutos a depositar	805.686	444.546
Retenciones seguridad social a pagar	412.528	78.582
Provisión bienes personales - acciones y participaciones	576.723	470.004
Diversos	-	30.253
<b>Total</b>	<b><u>67.292.732</u></b>	<b><u>10.223.219</u></b>

## 15. OTROS PASIVOS

	<u>Nota / Anexo</u>	<u>31/12/2016</u>	<u>31/12/2015</u>
Provisión para gastos, comisiones y regalías		9.170.734	6.827.495
<b>Total</b>		<b><u>9.170.734</u></b>	<b><u>6.827.495</u></b>
<b>No Corrientes</b>			
Pasivo con Laboratorios Expofarma S.A. en moneda extranjera	G	7.561.213	-
<b>Total</b>		<b><u>7.561.213</u></b>	<b><u>-</u></b>

El informe de fecha 9 de marzo de 2017 se extiende en documento aparte

**DELOITTE S.C.**

(Registro de Asoc. Prof. Universitarios - C.P.C.E.C.A.B.A. - Tomo 1, Folio 2)

**SERGIO E. CORTINA (Socio)**  
Contador Público (U.N.L.PAM)  
C.P.C.E.C.A.B.A. T° 170 - F° 20

Por Comisión Fiscalizadora

**CPN ROBERTO A. PERSICO**  
Síndico Titular

**MARCELO B. FIGUEIRAS**  
Presidente



## 16. ACTIVO / (PASIVO) POR IMPUESTO DIFERIDO

	<u>31/12/2016</u>	<u>31/12/2015</u>
	Activo (Pasivo) por impuesto diferido	Activo (Pasivo) por impuesto diferido
Activo / (Pasivo) por impuesto diferido al inicio	7.510.008	(1.286.876)
Evolución del ejercicio:		
<b>Diferencias temporarias</b>		
Previsión p/ deudores incobrables	1.768.375	1.260.000
Previsión por desvalorización bienes de cambio	190.087	(106.660)
Valuación bienes de cambio	(1.701.565)	9.270.218
Previsión p/ bonificaciones	438.465	(119.225)
Valor actual de créditos y deudas	(1.622.629)	(1.445.448)
Regalías a Sujetos del Exterior por uso de Marcas y Patentes	276.325	137.213
Gastos de Desarrollo	(3.632.173)	(199.214)
<b>Activo por impuesto diferido al cierre del ejercicio</b>	<b>3.226.893</b>	<b>7.510.008</b>

El informe de fecha 9 de marzo de 2017 se extiende en documento aparte

**DELOITTE S.C.**

(Registro de Asoc. Prof. Universitarios - C.P.C.E.C.A.B.A. - Tomo 1, Folio 2)

**SERGIO E. CORTINA (Socio)**  
Contador Público (U.N.L.PAM)  
C.P.C.E.C.A.B.A. T° 170 - F° 20

Por Comisión Fiscalizadora

**CPN ROBERTO A. PERSICO**  
Síndico Titular

**MARCELO B. FIGUEIRAS**  
Presidente

## 17. VENTAS NETAS DE BIENES Y SERVICIOS

Ventas netas de bienes y servicios al 31/12/2016		Venta de bienes		Prestación de Servicios	Prestación de Servicios
Mes	Moneda	Mercado Interno	Mercado Externo	Mercado Interno	Mercado Externo
Enero	Pesos	28.865.349	5.046.372	324.819	-
Febrero	Pesos	54.811.649	2.393.313	-	-
Marzo	Pesos	45.781.572	1.866.342	377.714	-
Abril	Pesos	47.988.914	8.717.940	354.817	-
Mayo	Pesos	49.199.042	3.693.726	246.166	-
Junio	Pesos	57.271.379	1.766.073	420.500	-
Julio	Pesos	55.612.818	3.825.060	575.639	783.666
Agosto	Pesos	74.828.289	3.891.602	821.238	90.956
Septiembre	Pesos	53.220.328	3.138.032	313.705	-
Octubre	Pesos	59.639.009	5.746.000	514.077	-
Noviembre	Pesos	62.923.664	1.004.179	436.223	268.059
Diciembre	Pesos	226.613.578	9.586.083	222.193	-
<b>Total</b>	Pesos	<b>816.755.591</b>	<b>50.674.722</b>	<b>4.607.091</b>	<b>1.142.681</b>
<b>Total general</b>		<b>873.180.085</b>			
Bonificaciones		(1.252.758)			
Impuesto s/ingresos brutos		(15.945.591)			
<b>Total ventas netas de bs. y serv.</b>		<b>855.981.736</b>			

Ventas netas de bienes y servicios al 31/12/2015		Venta de bienes		Prestación de Servicios	Prestación de Servicios
Mes	Moneda	Mercado Interno	Mercado Externo	Mercado Interno	Mercado Externo
Enero	Pesos	20.976.949	162.392	-	-
Febrero	Pesos	25.771.301	3.757.192	-	-
Marzo	Pesos	24.740.480	4.558.868	-	-
Abril	Pesos	26.061.293	379.540	153.868	-
Mayo	Pesos	34.829.103	6.575.880	336.543	-
Junio	Pesos	35.373.386	1.503.562	211.164	-
Julio	Pesos	34.355.195	3.509.479	701.232	1.369.073
Agosto	Pesos	30.682.111	1.552.026	378.139	-
Septiembre	Pesos	36.278.665	4.070.555	485.583	-
Octubre	Pesos	54.746.026	2.657.798	480.303	163.534
Noviembre	Pesos	49.396.782	4.781.085	366.343	-
Diciembre	Pesos	41.766.634	3.164.493	360.043	82.114
<b>Total</b>	Pesos	<b>414.977.925</b>	<b>36.672.870</b>	<b>3.473.218</b>	<b>1.614.721</b>
<b>Total general</b>		<b>456.738.734</b>			
Descuentos cedidos		(26.959)			
Bonificaciones		340.642			
Impuesto s/ingresos brutos		(10.638.460)			
<b>Total ventas netas de bs. y serv.</b>		<b>446.413.957</b>			

El informe de fecha 9 de marzo de 2017  
se extiende en documento aparte

**DELOITTE S.C.**

(Registro de Asoc. Prof. Universitarios  
- C.P.C.E.C.A.B.A. - Tomo 1, Folio 2)

**SERGIO E. CORTINA (Socio)**  
Contador Público (U.N.L.PAM)  
C.P.C.E.C.A.B.A. T° 170 - F° 20

Por Comisión Fiscalizadora

**CPN ROBERTO A. PERSICO**  
Síndico Titular

**MARCELO B. FIGUEIRAS**  
Presidente



## 18. OTROS INGRESOS Y EGRESOS

	31/12/2016	31/12/2015
<b>Otros ingresos y egresos</b>		
<b>Otros ingresos</b>		
Usufructo Takeda	4.466.250	2.729.200
Venta de activo fijo	24.793	206.612
Recupero de Gastos	1.095.977	1.271.821
Ingresos Impositivos Bono Fiscal	1.427.273	-
Venta de certificados	-	1.321.500
Ingresos varios	-	489.099
<b>Total otros ingresos</b>	<b>7.014.293</b>	<b>6.018.232</b>
<b>Otros egresos</b>		
Desvalorización de bienes de cambio	(1.369.406)	(531.543)
Costo de venta de activo fijo	(92.832)	-
<b>Total otros egresos</b>	<b>(1.462.238)</b>	<b>(531.543)</b>
<b>Total otros ingresos y egresos</b>	<b>5.552.055</b>	<b>5.486.689</b>

## 19. PLAZOS. TASAS DE INTERÉS Y PAUTAS DE ACTUALIZACIÓN DE ACTIVOS Y PASIVOS

La composición de activos y pasivos al 31 de diciembre de 2016 y 31 de diciembre de 2015 respectivamente, según su plazo estimado de cobro o pago, es la siguiente:

	<b>Otros activos financieros (1)</b>		<b>Créditos (2) (3)</b>		<b>Deudas (3)</b>	
	31/12/2016	31/12/2015	31/12/2016	31/12/2015	31/12/2016 (4)	31/12/2015 (5)
De plazo vencido			105.305.028	155.087.828	65.049.679	94.533.404
A vencer						
Hasta 3 meses	-	429.719	392.474.535	101.939.915	337.192.255	97.090.683
De 4 a 6 meses	2.557.299	46.840	12.986.103	12.191.779	75.050.723	36.660.323
De 7 a 9 meses	2.560.394	17.809	-	-	18.781.279	16.674.525
De 10 a 12 meses	2.557.299	-	-	-	15.878.367	12.434.351
Más de 1 año	2.566.676	12.474	147.576	147.576	124.719.952	99.008.920
Sin plazo establecido						
Dentro de 1 año	-	-	2.153.202	2.413.137	35.000.000	80.310.081
<b>Total</b>	<b>10.241.668</b>	<b>506.842</b>	<b>513.066.444</b>	<b>271.780.235</b>	<b>671.672.255</b>	<b>436.712.287</b>

(1) Devengan Interés a Tasa Variable

(2) Neto de provisiones. No devengan Tasa de Interés

(3) Excluyendo los saldos de activos / pasivos por impuestos diferidos

(4) Aproximadamente el 3% devenga interés a Tasa Variable

(5) Aproximadamente el 24% devenga interés a Tasa Variable

El informe de fecha 9 de marzo de 2017  
se extiende en documento aparte

**DELOITTE S.C.**

(Registro de Asoc. Prof. Universitarios  
- C.P.C.E.C.A.B.A. - Tomo 1, Folio 2)

**SERGIO E. CORTINA (Socio)**  
Contador Público (U.N.L.PAM)  
C.P.C.E.C.A.B.A. T° 170 - F° 20

Por Comisión Fiscalizadora

**CPN ROBERTO A. PERSICO**  
Síndico Titular

**MARCELO B. FIGUEIRAS**  
Presidente



## 20. PATRIMONIO NETO Y CAPITAL SOCIAL

Con fecha 22 de diciembre de 2016, la Asamblea General Ordinaria y Extraordinaria de Accionistas resolvió destinar los resultados del ejercicio 2015 por pesos 3.105.164 a: i) la constitución de la reserva legal por 291.311 ii) la constitución de la reserva facultativa por 1.357.296 y iii) la distribución de dividendos en efectivo por 1.456.557.

Con fecha 8 de mayo de 2015 quedó inscripto en la Inspección General de Justicia el aumento de capital mediante la emisión de acciones preferidas Series A y B dispuesto por Asamblea General Extraordinaria del 20 de marzo de 2012, que asciende a 39.330.000. Dichas acciones preferidas devengan dividendos anuales acumulativos a la tasa Badlar. A la fecha de cierre de los presentes estados financieros los dividendos anuales acumulativos podrán ser tratados por Asamblea Ordinaria de Accionistas, en base a la generación de ganancias distribuibles (ver nota 29).

La composición del paquete accionario de la Sociedad al cierre del presente ejercicio es la siguiente:

Titular	Acciones Ordinarias	% Acciones Ordinarias	Acciones Preferidas	% Acciones Preferidas	Total de Acciones	% Accionario
Marcelo Rubén Figueiras	13.564.477	49,77%	25.867.341	65,77%	39.431.818	59,22%
Busnel S.A.	8.176.296	30,00%	4.807.000	12,22%	12.983.296	19,50%
A 256 S.A.	-	0,00%	6.992.000	17,78%	6.992.000	10,50%
Alberto Daniel Serventich	5.513.550	20,23%	1.663.659	4,23%	7.177.209	10,78%
<b>Total</b>	<b>27.254.323</b>	<b>100,00%</b>	<b>39.330.000</b>	<b>100,00%</b>	<b>66.584.323</b>	<b>100,00%</b>

## 21. INVERSIONES PERMANENTES EN SOCIEDADES

### COMPAÑÍA INVERSORA LATINOAMERICANA SOCIEDAD ANÓNIMA (CILSA):

Con fecha 26 de octubre 2016, Laboratorios Richmond SACIF ha constituido una sociedad anónima en Montevideo, Uruguay, con el nombre de Compañía Inversora Latinoamericana S.A.

El objeto principal de dicha sociedad es participar en otras sociedades comerciales en Uruguay o en el extranjero y teniendo como objeto secundario: a) explotación de productos farmacéuticos, productos químicos y especialidades medicinales, b) realizar o administrar todo tipo de actividades de inversión y c) compraventa, arrendamiento, administración, construcción y toda clase de operaciones en el país o en el exterior.

El informe de fecha 9 de marzo de 2017 se extiende en documento aparte

**DELOITTE S.C.**

(Registro de Asoc. Prof. Universitarios - C.P.C.E.C.A.B.A. - Tomo 1, Folio 2)

**SERGIO E. CORTINA (Socio)**  
Contador Público (U.N.L.PAM)  
C.P.C.E.C.A.B.A. T° 170 - F° 20

Por Comisión Fiscalizadora

**CPN ROBERTO A. PERSICO**  
Síndico Titular

**MARCELO R. FIGUEIRAS**  
Presidente



La composición accionaria es la siguiente: 95% de Laboratorios Richmond SACIF, lo que representa el 95% de los votos totales, siendo el capital inicial de la sociedad de \$ 100.000 (cien mil pesos uruguayos), de los cuales se ha integrado el 25% en el presente ejercicio.

Esta Sociedad cierra su ejercicio económico los días 31 de Diciembre de cada año. Durante el presente ejercicio no tuvo movimientos por encontrarse en trámite de inscripción por ante las pertinentes autoridades uruguayas, por lo cual no se confeccionó el primer balance de publicación.

### **LABORATORIOS EXPOFARMA S.A.**

Con fecha 17 de mayo de 2016, se ha firmado en la ciudad de Bogotá, Colombia, el acuerdo de inversión en Laboratorios Expofarma S.A., sociedad colombiana, celebrado entre: Laboratorios Expofarma S.A., Mario Bustillo Cabrera, Luis Guerrero, Nova Intertrade LTDA., Briggs Trading Inc, Brisbane Investment Co.Inc. y Laboratorios Richmond SACIF como nuevo accionista.

Laboratorios Expofarma S.A. es una sociedad cuya actividad principal es el desarrollo, la producción y la comercialización de productos farmacéuticos.

Se acuerda que Laboratorios Richmond SACIF, como nuevo accionista, en un Primer Tramo deberá realizar aportes de dinero recibiendo como contraprestación nuevas acciones de la Compañía y adquiriendo acciones de los Accionistas Preexistentes en los siguientes tramos.

La Estructura de la Transacción será en al menos tres (3) tramos, pudiendo existir un cuarto:

a) Un primer tramo de acciones por el 25% (veinticinco por ciento) de participación accionaria. Laboratorios Richmond SACIF realizará los aportes con el fin de adquirir la participación inicial mencionada del capital social y de los votos de la compañía.

El precio inicial del Primer Tramo de Acciones se establece en U\$D 1.500.000 (Dólares estadounidenses un millón quinientos mil), lo cual implica una valuación inicial de U\$D 6.000.000 (Dólares estadounidenses seis millones).

No obstante, en el segundo aniversario de la fecha de la firma del acuerdo, se valorará la compañía Laboratorios Expofarma mediante un Modelo de Valuación definido y en caso de existir una diferencia respecto de la valuación inicial, se realizará el ajuste correspondiente.

b) Un segundo tramo de acciones por el porcentaje que se requiera para alcanzar el 51% (cincuenta y uno por ciento) de la participación accionaria. Con el objeto de calcular el precio a pagar por el segundo tramo, se tomará el Modelo de Valuación en el segundo aniversario de la fecha de cierre. Dicho precio se calculará multiplicando el valor resultante del Modelo de Valuación por el porcentaje de participación accionario necesario para alcanzar el 51% (cincuenta y uno por ciento) del capital social de Expofarma.

El precio de compra del segundo tramo se determinará entre el mes 27 a 29 de la fecha de cierre del acuerdo.

c) Un tercer tramo de acciones por una porción de las acciones de por lo menos el 29% (veintinueve por ciento) adicional, de manera que Laboratorios Richmond SACIF alcance un mínimo de 80% (ochenta por ciento) de la tenencia accionaria.

Con el objeto de calcular el precio por pagar en este tramo, se realizará una tercera valuación en el cuarto aniversario de la fecha de cierre según el modelo de valuación estipulado.

El informe de fecha 9 de marzo de 2017  
se extiende en documento aparte

**DELOITTE S.C.**

(Registro de Asoc. Prof. Universitarios  
- C.P.C.E.C.A.B.A. - Tomo 1, Folio 2)

**SERGIO E. CORTINA (Socio)**  
Contador Público (U.N.L.PAM)  
C.P.C.E.C.A.B.A. T° 170 - F° 20

Por Comisión Fiscalizadora

**CPN ROBERTO A. PERSICO**  
Síndico Titular

**MARCELO B. FIGUEIRAS**  
Presidente



Dicho monto se calculará multiplicando el valor resultante de la tercera valuación por el 80% (ochenta por ciento) de la tenencia accionaria.

El precio de compra del tercer tramo se efectuará a los 48 meses de la fecha de cierre, es decir 17/05/2020.

d) Un cuarto tramo de acciones para completar la compra total de las acciones, en caso de que dicha totalidad no haya sido adquirida en el tercer tramo de acciones.

En caso de adquirir la totalidad del paquete accionario en el tercer tramo, la valuación será la indicada en dicho tramo.

No obstante, si no se adquirieron la totalidad de acciones en el tercer tramo, la venta de las acciones restantes (cuarto tramo) no tendrá fecha fija de venta ni una metodología de valuación, las cuales serán fijadas de común acuerdo.

Al cierre del presente ejercicio, según título accionario, Laboratorios Richmond SACIF posee el 16,67% (dieciséis con 67/100 por ciento) del total de las acciones correspondientes a Laboratorios Expofarma S.A. que representan el 16.67% de los votos totales.-

## 22. IMPUESTO A LAS GANANCIAS Y A LA GANANCIA MINIMA PRESUNTA

La Sociedad determina el cargo contable por el impuesto a las ganancias (I.G.) aplicando el método del impuesto a las ganancias diferido, el cual consiste en el reconocimiento (como crédito o deuda) del efecto impositivo de las diferencias temporarias entre la valuación contable y la impositiva de los activos y pasivos, y su posterior imputación a los resultados de los ejercicios en los cuales se produce la reversión de las mismas, considerando asimismo la posibilidad de aprovechamiento de los quebrantos impositivos en el futuro. Las diferencias temporarias determinan saldos activos o pasivos de impuesto diferido cuando su reversión futura disminuya o aumente los impuestos determinados. Cuando existen quebrantos impositivos susceptibles de deducciones de ganancias impositivas futuras o el impuesto diferido resultante de las diferencias temporarias sea un activo, se reconocen dichos créditos, en la medida que se estime que su aprovechamiento sea probable.

El impuesto a la ganancia mínima presunta (I.G.M.P.) fue establecido durante el ejercicio económico 1998 por Ley N° 25.063 por el término de diez ejercicios anuales, prorrogándose su vigencia hasta el 30 de diciembre de 2019 inclusive por Ley N° 26.545. Este impuesto es complementario del I.G., dado que, mientras este último grava la utilidad impositiva del ejercicio, el I.G.M.P. constituye una imposición mínima que grava la renta potencial de ciertos activos productivos a la tasa del 1%, de modo que la obligación de la Sociedad coincidirá con el mayor de ambos impuestos. Sin embargo, si el I.G.M.P. excede en un período fiscal al I.G., dicho exceso podrá computarse como pago a cuenta de cualquier excedente del I.G. sobre el I.G.M.P. que pudiera producirse en cualquiera de los diez ejercicios siguientes.

El informe de fecha 9 de marzo de 2017 se extiende en documento aparte

**DELOITTE S.C.**

(Registro de Asoc. Prof. Universitarios - C.P.C.E.C.A.B.A. - Tomo 1, Folio 2)

**SERGIO E. CORTINA (Socio)**  
Contador Público (U.N.L.PAM)  
C.P.C.E.C.A.B.A. T° 170 - F° 20

Por Comisión Fiscalizadora

**CPN ROBERTO A. PERSICO**  
Síndico Titular

**MARCELO B. FIGUEIRAS**  
Presidente



La conciliación entre el cargo a resultados registrado por impuesto a las ganancias y el resultante de aplicar la tasa del 35% establecida por las normas impositivas vigentes al resultado contable de cada ejercicio es la siguiente:

	<u>31/12/2016</u>	<u>31/12/2015</u>
Ganancia del ejercicio antes del impuesto	150.395.001	13.432.840
Diferencias permanentes	8.461.744	7.930.075
Ganancia del ejercicio con diferencias permanentes	158.856.745	21.362.915
Alícuota del impuesto	35%	35%
<b>Subtotal</b>	<b>55.599.861</b>	<b>7.477.020</b>
Defecto impuesto a las ganancias ejercicio anterior	-	129.592
<b>Impuesto a las ganancias corriente y diferido</b>	<b>55.599.861</b>	<b>7.606.612</b>

### 23. BIENES AFECTADOS A GARANTIAS, FIANZAS Y CESIONES OTORGADAS

a) Con fecha 23 de diciembre de 2009 y 22 de febrero de 2012, la Sociedad celebró sendos contrato de mutuo con garantía hipotecaria con el Banco de Inversión y Comercio Exterior S.A. (B.I.C.E.), bajo el “Programa destinado a la Financiación de Inversiones con Tasa Combinada”, con el objeto de financiar la ampliación de su planta industrial ubicada en el Parque Industrial Pilar de la Provincia de Buenos Aires. El crédito solicitado asciende a la suma de 12.000.000 y 8.000.000, respectivamente. De este último, al 31 de diciembre de 2016 se acreditaron 6.765.095. Al 31 de diciembre de 2016 y 31 de diciembre de 2015, la deuda es equivalente a 1.814.783 y 3.386.784, de los cuales 246.599 y 1.800.439, respectivamente, se exponen como Préstamos no corrientes.

En garantía del cumplimiento de las obligaciones emergentes de dicho contrato, la Sociedad constituyó derecho real de hipoteca en primer grado de privilegio a favor del B.I.C.E. sobre el inmueble mencionado en el párrafo anterior y ha otorgado fianza solidaria su principal accionista.

Cabe mencionar, que de acuerdo al punto 3 de la cláusula décimo tercera del mencionado acuerdo, la Sociedad deberá solicitar autorización al B.I.C.E., hasta la completa cancelación del préstamo, para realizar distribución de utilidades que superen el 25% de los resultados de cada ejercicio.

Durante el ejercicio terminado el 31 de diciembre de 2013, la Sociedad celebró un contrato de préstamo con el Banco HSBC, por el cual recibió la cantidad de 4.000.000 amortizables en 48 meses con destino a financiar el capital de trabajo. En garantía del cumplimiento de las obligaciones emergentes de dicho préstamo, con Anaidina S.A.I.F. como deudora solidaria, se ha gravado con derecho real de hipoteca el inmueble sito en la Avenida Elcano 4924/32/38/40 de la Ciudad Autónoma de Buenos Aires. Al 31 de diciembre de 2016 y 31 de diciembre de 2015, la deuda es equivalente a 690.257 y 1.973.196, de los cuales no hay deuda no corriente al 31 de diciembre 2016 y al 31 de diciembre de 2015 los préstamos no corrientes ascienden a 598.512.

El informe de fecha 9 de marzo de 2017 se extiende en documento aparte

**DELOITTE S.C.**

(Registro de Asoc. Prof. Universitarios - C.P.C.E.C.A.B.A. - Tomo 1, Folio 2)

**SERGIO E. CORTINA (Socio)**  
Contador Público (U.N.L.PAM)  
C.P.C.E.C.A.B.A. T° 170 - F° 20

Por Comisión Fiscalizadora

**CPN ROBERTO A. PERSICO**  
Síndico Titular

**MARCELO B. FIGUEIRAS**  
Presidente



b) El 12 de septiembre de 2014, 4 de septiembre de 2014 y el 14 de noviembre de 2014, la Sociedad celebró tres contratos de mutuo con el Banco de la Provincia de Buenos Aires por los cuales recibió la suma de 2.592.579. Laboratorios Richmond S.A.C.I.F. cedió con carácter prendario a favor del Banco los derechos de cobro emergentes de bonos de cancelación de deuda emitidos por la Provincia de Buenos Aires en virtud de los Decretos 1285/13. No existe deuda al 31 de diciembre de 2016 y el saldo al 31 de diciembre de 2015 es de 440.128.

Con fecha 05/04/2016 y 25/04/2016, se celebraron dos contratos de mutuo con el Banco de la Provincia de Buenos Aires por los cuales se recibió la suma de 1.228.734 y 9.000.460 respectivamente. Laboratorios Richmond S.A.C.I.F. cedió con carácter prendario a favor del Banco los derechos de cobro emergentes de bonos de cancelación de deuda emitidos por la Provincia de Buenos Aires en virtud del Decreto 62/2016. El saldo de deuda al 31 de diciembre de 2016 es 1.228.734 y 9.000.460, respectivamente, de los cuales 2.557.299 corresponden a préstamos no corrientes.-

Se celebró un contrato de préstamo con garantía prendaria con el Citibank conforme con lo dispuesto por el régimen establecido en la Línea de Financiamiento para la Producción y la Inclusión Financiera emitida por el BCRA en el cual se recibió la suma de 1.650.000.

Al 31 de diciembre de 2016 la deuda es equivalente a 1.513.465, de los cuales los préstamos no corrientes ascienden a 1.191.410.-

Con fecha 16/12/2015, se celebró un contrato de mutuo de inversión productiva COM A 5771 con el Banco de la Provincia de Córdoba por el cual se recibió la suma de 1.535.000.

Al 31 de diciembre de 2016 la deuda es equivalente a 1.279.400, de los cuales los préstamos no corrientes ascienden a 768.200.

Con fecha 17/12/2015, se celebró un contrato de mutuo de inversión productiva COM A 5771 con el Banco Hipotecario por el cual se recibió la suma de 4.000.000.

Al 31 de diciembre de 2016 la deuda es equivalente a 3.840.000, de los cuales los préstamos no corrientes ascienden a 1.920.000.

c) Al 31 de diciembre de 2016 y 31 de diciembre de 2015 la Sociedad cedió sus derechos de cobro de créditos con el Ministerio de Salud de la Nación por la suma de 22.699.726 y 57.095.445, respectivamente. En garantía de dichos préstamos ha constituido derecho real de prenda en primer grado de privilegio.

#### 24. OBLIGACIONES NEGOCIABLES DE LABORATORIOS RICHMOND S.A.C.I.F.

a) Con fecha 4 de diciembre de 2012 Laboratorios Richmond lanzó una obligación negociable en la Bolsa de Comercio de Buenos Aires ("BCBA") por un monto de quince millones de pesos, a un plazo de 36 meses. Los fondos obtenidos se han utilizado de acuerdo al Plan de Afectación de Fondos presentado a la BCBA según el siguiente esquema:

- i) 53,35% adquisición de Activos Fijos
- ii) 43,73% a Capital de Trabajo, en especial el pago de obligaciones comerciales y financieras
- iii) 2,92% a aranceles, honorarios y gastos BCBA.

Con fecha 27 de mayo de 2013 y 10 de marzo de 2014, el Directorio de la Sociedad aprobó por unanimidad la aplicación de los fondos en cuestión.

El informe de fecha 9 de marzo de 2017 se extiende en documento aparte

**DELOITTE S.C.**

(Registro de Asoc. Prof. Universitarios - C.P.C.E.C.A.B.A. - Tomo 1, Folio 2)

**SERGIO E. CORTINA (Socio)**  
Contador Público (U.N.L.PAM)  
C.P.C.E.C.A.B.A. T° 170 - F° 20

Por Comisión Fiscalizadora

**CPN ROBERTO A. PERSICO**  
Síndico Titular

**MARCELO B. FIGUEIRAS**  
Presidente

b) La Asamblea del 11 de noviembre de 2014 aprobó, entre otras cosas, la creación de un Programa de emisión de Obligaciones Negociables, simples, no convertibles en acciones por un monto máximo de hasta USD 7.000.000.

Con fecha 15 de julio de 2015, la Sociedad realizó la colocación del primer tramo por un monto de \$ 20.000.000. El capital suscrito será devuelto en un plazo de 36 meses. Al 31 de diciembre de 2016 y 31 de diciembre de 2015 la deuda es equivalente a 17.693.808 y 22.945.753 de los cuales 8.000.000 y 16.000.000 al 31 de diciembre de 2016 y 31 de diciembre de 2015, respectivamente, se exponen como Préstamos no corrientes.

Con fecha 20 de mayo de 2016 el Directorio de la Sociedad aprobó por unanimidad la aplicación de los fondos obtenidos de la colocación y emisión de las Obligaciones Negociables Clase I, netos de comisiones, honorarios y otros gastos, por la suma de \$19.474.712 (Pesos Diecinueve Millones Cuatrocientos Setenta y Cuatro Mil Setecientos Doce) destinados a capital de trabajo en la República Argentina, en particular, al financiamiento de las actividades de investigación y desarrollo de la Sociedad vinculadas con su línea de HIV, financiamiento de las actividades de investigación y desarrollo de la Sociedad relacionadas con la línea de Oncología, y financiamiento de las actividades de investigación y desarrollo de la Sociedad vinculadas con las líneas de Sistema Nervioso Central y Otros.

## 25. DETALLE DE PRÉSTAMOS BANCARIOS (SIN GARANTÍA):

### 25.1 DETALLE DE PRÉSTAMOS BANCARIOS EN PESOS (AR\$)

Banco	TNA	Total al 31.12.2016
Citibank	33,00%	4.068.712
Citibank	30,00%	4.055.890
Ciudad	31,00%	4.572.616
Comafi	25,25%	6.994.746
Córdoba	29,94%	3.184.502
Córdoba	27,38%	3.559.462
Finansur	29,00%	3.708.529
FONTAR	9,00%	4.565.506
Hipotecario	31,32%	1.473.349
HSBC	28,40%	1.268.479
ICBC	29,90%	4.595.844
Nación	27,00%	3.520.712
Nación	27,00%	3.017.753
<b>Acuerdos Bancarios:</b>		
HSBC	-	30.144
Chaco	-	181
Mariva	-	5.097.149
Interfinanzas	-	2.552.915
<b>Total al 31.12.2016</b>		<b>56.266.489</b>

El informe de fecha 9 de marzo de 2017 se extiende en documento aparte

**DELOITTE S.C.**

(Registro de Asoc. Prof. Universitarios - C.P.C.E.C.A.B.A. - Tomo 1, Folio 2)

**SERGIO E. CORTINA (Socio)**  
Contador Público (U.N.L.PAM)  
C.P.C.E.C.A.B.A. T° 170 - F° 20

Por Comisión Fiscalizadora

**CPN ROBERTO A. PERSICO**  
Síndico Titular

**MARCELO B. FIGUEIRAS**  
Presidente



## DETALLE DE PRÉSTAMOS BANCARIOS EN DÓLARES (USD)

Banco	TNA	Total al 31.12.2016 USD	Total al 31.12.2016 AR\$ (*)
Ciudad	6,90%	USD 278.422	\$ 4.424.122
Ciudad	6,30%	USD 307.508	\$ 4.886.306
Ciudad	6,70%	USD 303.745	\$ 4.826.503
Ciudad	7,00%	USD 500.479	\$ 7.952.618
Hipotecario	6,50%	USD 350.249	\$ 5.565.462
Hipotecario	6,50%	USD 354.612	\$ 5.634.790
ICBC	4,50%	USD 202.688	\$ 3.220.707
Macro	5,25%	USD 193.026	\$ 3.067.184
Meridian	7,75%	USD 415.033	\$ 6.594.872
Meridian	7,75%	USD 103.610	\$ 1.646.356
Meridian	7,75%	USD 414.438	\$ 6.585.425
Pampa	7,00%	USD 312.319	\$ 4.962.743
Pampa	7,00%	USD 49.366	\$ 784.434
Pcia. Bs. As.	5,25%	USD 400.288	\$ 6.360.571
Pcia. Bs. As.	5,00%	USD 250.137	\$ 3.974.677
Pcia. Bs. As.	4,50%	USD 327.104	\$ 5.197.679
Pcia. Bs. As.	3,50%	USD 250.240	\$ 3.976.309
Pcia. Bs. As.	3,50%	USD 320.153	\$ 5.087.238
<b>Total USD</b>		<b>USD 5.333.417</b>	<b>\$ 84.747.996</b>

## 26. RESTRICCIÓN A LA DISTRIBUCIÓN DE UTILIDADES

De acuerdo con lo establecido por el artículo N° 70 de la Ley General de Sociedades N° 19.550 se deberá destinar a un fondo de Reserva legal el cinco por ciento de las ganancias líquidas y realizadas que arroje el Estado del resultado integral, hasta alcanzar el veinte por ciento del capital social.

## 27. MODIFICACIÓN DEL ESTATUTO SOCIAL

Con fecha 25 de abril de 2016, la Asamblea Ordinaria y Extraordinaria de Accionistas aprobó una nueva redacción del artículo 11 del Estatuto Social a los efectos de contemplar la posibilidad que la fiscalización de la Sociedad, en caso de ser legalmente necesario, sea ejercida por una sindicatura colegiada. En consecuencia, dicha Asamblea resolvió designar los miembros de la Comisión Fiscalizadora. A la fecha de los presentes estados financieros la reforma de Estatuto Social se encuentra aprobada por la Comisión Nacional de Valores e inscripta por ante la Inspección General de Justicia con fecha 21 de octubre de 2016.

El informe de fecha 9 de marzo de 2017  
se extiende en documento aparte

**DELOITTE S.C.**

(Registro de Asoc. Prof. Universitarios  
- C.P.C.E.C.A.B.A. - Tomo 1, Fólío 2)

**SERGIO E. CORTINA (Socio)**  
Contador Público (U.N.L.PAM)  
C.P.C.E.C.A.B.A. T° 170 - F° 20

Por Comisión Fiscalizadora

**CPN ROBERTO A. PERSICO**  
Síndico Titular

**MARCELO R. FIGUEIRAS**  
Presidente

## 28. GUARDA DE DOCUMENTACIÓN DE RESPALDO DE OPERACIONES CONTABLES Y DE GESTIÓN

En cumplimiento de la Resolución General N° 629 de la CNV, informamos que los libros societarios (Actas de Asamblea, Actas de Directorio, Registro de Depósito de Acciones, Registro de Asistencia a Asambleas y Acta de Comisión Fiscalizadora) y los libros contables legales (libro Diario, Inventarios y Balances y libros subsidiarios) que se encuentran actualmente en uso, están resguardados en la sede legal inscripta de la Sociedad, ubicada en la calle Avenida Elcano 4938, Ciudad Autónoma de Buenos Aires.

## 29. HECHOS POSTERIORES

Con fecha 1° de febrero de 2017, se ha celebrado la Asamblea General Extraordinaria en donde la totalidad de los socios consideraron y aprobaron por unanimidad la conversión de la totalidad de las acciones preferidas Serie A y B en acciones ordinarias, por lo que el capital social de Laboratorios Richmond S.A.C.I.F. a dicha fecha asciende a 66.584.323 acciones ordinarias, nominativas no endosables, de igual clase y de valor nominal Un Peso (\$1) cada una, que otorgan un voto cada una.

Asimismo, en la misma Asamblea fue aprobado el pago de dividendos a favor de las acciones preferidas Serie A, correspondiente a los períodos pasados que previamente no recibieron pertinente aprobación por parte de la Asamblea, por la suma de \$24.300.000, equivalentes a U\$S 1.500.000, los cuales serán abonados en la proporción que corresponda conforme a los porcentajes de tenencia accionaria de cada uno de los socios, con fecha límite el 31/12/2022 y con un interés del 3% anual sobre saldos en dólares a devengarse a partir del 1/1/2017.

## 30. APROBACIÓN DE ESTADOS FINANCIEROS

Los presentes estados financieros han sido aprobados por el Directorio de Laboratorios Richmond S.A.C.I.F. y autorizados para ser emitidos con fecha 9 de marzo de 2017.

El informe de fecha 9 de marzo de 2017 se extiende en documento aparte

**DELOITTE S.C.**

(Registro de Asoc. Prof. Universitarios - C.P.C.E.C.A.B.A. - Tomo 1, Folio 2)

**SERGIO E. CORTINA (Socio)**  
Contador Público (U.N.L.PAM)  
C.P.C.E.C.A.B.A. T° 170 - F° 20

Por Comisión Fiscalizadora

**CPN ROBERTO A. PERSICO**  
Síndico Titular

**MARCELO B. FIGUEIRAS**  
Presidente



**ESTADOS CONTABLES AL 31 DE DICIEMBRE DE 2016**  
**PROPIEDAD, PLANTA Y EQUIPO**  
 (presentados en forma comparativa)  
 (en pesos)

## ANEXO A


Rubros	Valores de origen				Depreciaciones				31.12.2016		31.12.2015	
	Al inicio del ejercicio	Altas	Bajas	Valor al cierre del ejercicio	Acumuladas al inicio del ejercicio	Alícuota	Del ejercicio	De las bajas	Acumuladas al cierre del ejercicio	Neto Resultante	Neto Resultante	Neto Resultante
Mejoras en inmuebles de terceros	1.676.519	-	-	1.676.519	1.058.553	20%	209.534	-	1.268.087	408.432	617.966	617.966
Inmuebles	23.982.918	-	-	23.982.918	2.264.680	2%	479.659	-	2.744.339	21.238.579	21.718.238	21.718.238
Terrenos	759.400	-	-	759.400	-	-	-	-	-	759.400	759.400	759.400
Instalaciones Máquinas de laboratorio	33.849.589	2.066.871	-	35.916.460	14.336.535	10%	3.217.937	-	17.554.472	18.361.988	19.513.054	19.513.054
Muebles y útiles	14.737.301	6.233.388	(109.213)	20.861.476	5.467.564	10%	1.900.757	(16.382)	7.351.939	13.509.537	9.269.737	9.269.737
Útiles de laboratorio	3.012.890	332.442	-	3.345.332	1.815.843	10%	224.291	-	2.040.134	1.305.198	1.197.047	1.197.047
Máquinas y sistemas de computación	1.881.438	165.971	-	2.047.409	1.837.525	50%	126.898	-	1.964.423	82.986	43.913	43.913
Rodados	3.292.061	986.091	-	4.278.152	2.120.598	33%	834.872	-	2.955.470	1.322.682	1.171.463	1.171.463
	2.754.409	1.053.018	-	3.807.427	1.728.956	20%	761.486	-	2.490.442	1.316.985	1.025.453	1.025.453
<b>Totales al 31.12.2016</b>	<b>85.946.525</b>	<b>10.837.781</b>	<b>(109.213)</b>	<b>96.675.093</b>	<b>30.630.254</b>		<b>7.755.434</b>	<b>(16.382)</b>	<b>38.369.306</b>	<b>58.305.787</b>		
<b>Totales al 31.12.2015</b>	<b>79.045.666</b>	<b>7.102.071</b>	<b>(201.212)</b>	<b>85.946.525</b>	<b>24.520.483</b>		<b>6.310.983</b>	<b>(201.212)</b>	<b>30.630.254</b>			<b>55.316.271</b>

El informe de fecha 9 de marzo de 2017 se extiende en documento aparte

**DELOITTE S.C.**


(Registro de Asoc. Prof. Universitarios - C.P.C.E.C.A.B.A. - Tomo 1, Folio 2)

Por Comisión Fiscalizadora



**SERGIO E. CORTINA (Socio)**  
 Contador Público (U.N.I.L.P.A.M)  
 C.P.C.E.C.A.B.A. T° 170 - F° 20

**CPN ROBERTO A. PERSICO**  
 Sindico Titular



**MARCELO R. FIGUEIRAS**  
 Presidente



**ESTADOS CONTABLES AL 31 DE DICIEMBRE DE 2016**  
**ACTIVOS INTANGIBLES**  
 (presentados en forma comparativa)  
 (en pesos)

**ANEXO B**

Rubros	Valores de origen			Amortizaciones				31.12.2016		31.12.2015	
	Al inicio del ejercicio	Altas	Bajas	Valor al cierre del ejercicio	Acumuladas al inicio del ejercicio	Alicuota del ejercicio	De las bajas	Acumuladas al cierre del ejercicio	Neto Resultante	Neto Resultante	
Monografías, certificados, marcas y patentes	2.711.793	-	-	2.711.793	2.711.793	33%	-	2.711.793	-	-	
Gastos de desarrollo (1)	14.783.498	11.992.361	(700.326)	26.075.533	7.066.604	20%	1.901.013	8.267.291	17.808.242	7.716.894	
Licencias de software	360.990	-	-	360.990	360.990	33%	-	360.990	-	-	
<b>Totales al 31.12.2016</b>	<b>17.856.281</b>	<b>11.992.361</b>	<b>(700.326)</b>	<b>29.148.316</b>	<b>10.139.387</b>		<b>1.901.013</b>	<b>11.340.074</b>	<b>17.808.242</b>		
<b>Totales al 31.12.2015</b>	<b>16.566.446</b>	<b>1.289.835</b>	<b>-</b>	<b>17.856.281</b>	<b>9.011.483</b>		<b>1.127.904</b>	<b>10.139.387</b>		<b>7.716.894</b>	

(1) Incluye además Muestras para Registro

El informe de fecha 9 de marzo de 2017 se extiende en documento aparte  
**DELOITTE S.C.**  
 (Registro de Asoc. Prof. Universitarios - C.P.C.E.C.A.B.A. - Tomo 1, Folio 2)

Por Comisión Fiscalizadora

**SERGIO E. CORTINA (Socio)**  
 Contador Público (U.N.L.P.A.M)  
 C.P.C.E.C.A.B.A. T° 170 - F° 20

**CPN ROBERTO A. PERSICO**  
 Sindico Titular

**MARCELO R. FIGUEIRAS**  
 Presidente



**LABORATORIOS RICHMOND S.A.C.I.F.**

**PARTICIPACIONES PERMANENTES EN SOCIEDADES**

Acciones (sin cotización)  
(en pesos)

**ANEXO C**

**INFORMACION SOBRE EL EMISOR AL 31.12.2016**

**INFORMACION SOBRE LA INVERSION**

Denominación y características de los valores	Emisor	Actividad principal	Clase de acciones	Cantidad de acciones	Valor Nominal (en pesos) (1)	Valor de libros	Participación sobre el capital social y en los votos posibles
Acciones	<b>Laboratorios Expofarma S.A.</b>	Explotación de industrias de productos farmacéuticos	ordinarias	950.000	5,30	21.060.000	16,67%
Acciones	<b>Compañía Inversora Latinoamericana S.A.</b>	Participación en otras sociedades comerciales	ordinarias	100.000	1,89	12.868	95%
<b>Totales al 31.12.16</b>						<b>21.072.868</b>	

(1) Datos convertidos en pesos argentinos al tipo de cambio al cierre del ejercicio.

El informe de fecha 9 de marzo de 2017 se extiende en documento aparte

**DELOITTE S.C.**

(Registro de Asoc. Prof. Universitarios - C.P.C.E.C.A.B.A. - Tomo 1, Folio 2)

Por Comisión Fiscalizadora

**SERGIO E. CORTINA (Socio)**  
Contador Público (U.N.I.P.A.M.)  
C.P.C.E.C.A.B.A. T° 170 - F° 20

**CPN ROBERTO A. PERSICO**  
Sindico Titular

**MARCELO R. FIGUEIRAS**  
Presidente

**ANEXO OTROS ACTIVOS FINANCIEROS**  
(presentado en forma comparativa)  
(en pesos)

**ANEXO D**

	<u>31.12.2016</u>	<u>31.12.2015</u>
<b>Corrientes:</b>		
Bonos provinciales	7.674.992	494.368
<b>Total otros activos financieros corrientes</b>	<b><u>7.674.992</u></b>	<b><u>494.368</u></b>
<b>No corrientes:</b>		
Bonos provinciales	2.566.676	12.474
<b>Total otros activos financieros no corrientes</b>	<b><u>2.566.676</u></b>	<b><u>12.474</u></b>
<b>Total otros activos financieros</b>	<b><u>10.241.668</u></b>	<b><u>506.842</u></b>




El informe de fecha 9 de marzo de 2017  
se extiende en documento aparte  
**DELOITTE S.C.**

(Registro de Asoc. Prof. Universitarios  
- C.P.C.E.C.A.B.A. - Tomo 1, Folio 2)

**SERGIO E. CORTINA (Socio)**  
Contador Público (U.N.L.PAM)  
C.P.C.E.C.A.B.A. T° 170 - F° 20

Por Comisión Fiscalizadora

  
**CPN ROBERTO A. PERSICO**  
Síndico Titular

  
**MARCELO B. FIGUEIRAS**  
Presidente



**ANEXO PREVISIONES**  
(presentado en forma comparativa)  
(en pesos)

**ANEXO E**

**PREVISIONES**

Rubros	31.12.2016				31.12.2015		
	Saldos al comienzo del ejercicio	Aumentos	(Disminuciones)		Saldos al final del ejercicio	Saldos al final del ejercicio	
DEDUCIDAS DEL ACTIVO							
- Para deudores incobrables	5.174.558	5.052.500	(1)	(1.650.000)	(2)	8.577.058	5.174.558
- Para bonificaciones	829.258	1.252.758	(3)	-	.	2.082.016	829.258
- Por desvalorización de bienes de cambio	1.928.132	1.369.406	(4)	-	.	3.297.538	1.928.132
<b>Totales al 31.12.2016</b>	<b>7.931.948</b>	<b>7.674.664</b>		<b>(1.650.000)</b>		<b>13.956.612</b>	
<b>Totales al 31.12.2015</b>	<b>5.957.735</b>	<b>4.131.543</b>		<b>(2.157.330)</b>			<b>7.931.948</b>

(1) Se ha imputado a Gastos de comercialización del Anexo H.

(2) Corresponde a utilizaciones del ejercicio.

(3) Se ha imputado en la línea "Ventas netas de bienes y servicios vendidos" del Estado de resultado integral.

(4) Se ha imputado en la línea de "Otros ingresos y egresos" del Estado del resultado integral.

El informe de fecha 9 de marzo de 2017 se extiende en documento aparte

**DELOITTE S.C.**

(Registro de Asoc. Prof. Universitarios - C.P.C.E.C.A.B.A. - Tomo 1, Folio 2)

**SERGIO E. CORTINA (Socio)**  
Contador Público (U.N.L.PAM)  
C.P.C.E.C.A.B.A. T° 170 - F° 20

Por Comisión Fiscalizadora

**CPN ROBERTO A. PERSICO**  
Síndico Titular

**MARCELO B. FIGUEIRAS**  
Presidente

**ANEXO COSTO DE LOS BIENES Y SERVICIOS VENDIDOS**  
 (presentado en forma comparativa)  
 (en pesos)

	<u>31.12.2016</u>	<u>31.12.2015</u>
<b><u>COSTO DE LOS BIENES Y SERVICIOS VENDIDOS</u></b>		
<b>Existencia al comienzo del período</b>	<b>130.335.315</b>	<b>76.738.525</b>
Productos terminados	41.690.325	29.169.538
Productos en Proceso	46.038.095	21.164.769
Materia Primas y Materiales	42.432.532	26.111.738
Mercaderías en poder de terceros	174.363	292.480
 <b>Compras y costos de producción del período</b>		
a) Compras	310.314.046	177.433.758
b) Costos de producción	104.858.984	75.346.811
 <b>SUBTOTAL</b>	<b>545.508.345</b>	<b>329.519.094</b>
 <b>Existencia al Final del Período</b>	<b>163.118.932</b>	<b>130.335.315</b>
Productos terminados	62.653.196	41.690.325
Productos en Proceso	45.545.626	46.038.095
Materia Primas y Materiales	54.920.110	42.432.532
Mercaderías en poder de terceros	-	174.363
 <b>COSTO DE LOS BIENES Y SERVICIOS VENDIDOS</b>	<b>382.389.413</b>	<b>199.183.779</b>




El informe de fecha 9 de marzo de 2017  
 se extiende en documento aparte  
**DELOITTE S.C.**  
 (Registro de Asoc. Prof. Universitarios  
 - C.P.C.E.C.A.B.A. - Tomo 1, Folio 2)

**SERGIO E. CORTINA (Socio)**  
 Contador Público (U.N.L.PAM)  
 C.P.C.E.C.A.B.A. T° 170 - F° 20

Por Comisión Fiscalizadora

  
**CPN ROBERTO A. PERSICO**  
 Síndico Titular

  
**MARCELO B. FIGUEIRAS**  
 Presidente

**ACTIVOS Y PASIVOS EN MONEDA EXTRANJERA**  
(presentado en forma comparativa)  
(en pesos)

ANEXO G

	31.12.2016			31.12.2015	
	Clase y monto de la moneda extranjera	Cambio vigente (1)	Importe contabilizado en pesos	Importe contabilizado en pesos	
<b>ACTIVO</b>					
<b>ACTIVO CORRIENTE</b>					
• Caja	Euros	2.317	16,62	38.507	7.042
• Caja	COP	688.679	0,0053	3.650	-
• Caja	UYU	1.038	0,53	550	-
• Caja	MXN	1.135	0,75	851	-
• Bancos	U\$S	3.386	15,79	53.459	12.549
• Clientes	U\$S	1.695.255	15,79	26.768.069	18.420.611
• Clientes	Euros	377.605	16,62	6.275.787	10.052.898
• Reintegros AFIP	U\$S	110.602	15,79	1.746.408	1.451.541
• Anticipo a proveedores	U\$S	449.380	15,79	7.095.710	1.124.473
• Anticipo a proveedores	Euros	222.684	16,62	3.701.007	406.080
• Otros créditos	U\$S	43.815	15,79	691.841	-
<b>Total Activo Corriente</b>				<b>46.375.839</b>	<b>31.475.194</b>
<b>Total Activo</b>				<b>46.375.839</b>	<b>31.475.194</b>
<b>PASIVO</b>					
<b>PASIVO CORRIENTE</b>					
• Deudas comerciales	U\$S	9.814.795	15,89	155.957.085	106.584.911
• Deudas comerciales	Euros	362.583	16,77	6.080.517	1.253.651
• Préstamos bancarios	U\$S	4.942.404	15,89	78.534.799	1.368.561
• Préstamo mutuo	U\$S	1.418.155	15,89	22.534.483	-
<b>Total Pasivo Corriente</b>				<b>263.106.884</b>	<b>109.207.123</b>
<b>PASIVO NO CORRIENTE</b>					
• Deudas comerciales	U\$S	5.899.315	15,89	93.740.111	66.400.244
• Préstamos bancarios	U\$S	391.013	15,89	6.213.197	-
• Otros Pasivos	U\$S	475.847	15,89	7.561.213	-
<b>Total Pasivo No Corriente</b>				<b>107.514.521</b>	<b>66.400.244</b>
<b>Total Pasivo</b>				<b>370.621.405</b>	<b>175.607.367</b>

El informe de fecha 9 de marzo de 2017 se extiende en documento aparte

**DELOITTE S.C.**

(Registro de Asoc. Prof. Universitarios - C.P.C.E.C.A.B.A. - Tomo 1, Folio 2)

**SERGIO E. CORTINA (Socio)**  
Contador Público (U.N.L.P.A.M)  
C.P.C.E.C.A.B.A. T° 170 - F° 20

Por Comisión Fiscalizadora

**CPN ROBERTO A. PERSICO**  
Síndico Titular

**MARCELO B. FIGUEIRAS**  
Presidente





**INFORMACIÓN REQUERIDA POR EL ART. 64 INC. B)  
DE LA LEY N° 19.550 AL 31 DE DICIEMBRE DE 2016  
(en pesos)**

<b>RUBROS</b>	<b>Gastos de Producción</b>	<b>Gastos de Comercialización</b>	<b>Gastos de Administración</b>	<b>Total 31.12.2016</b>	<b>Total 31.12.2015</b>
Honorarios al Directorio y Síndicos	-	-	79.000	79.000	47.000
Remuneraciones y cargas sociales (1)	67.717.212	91.913.013	30.282.768	189.912.993	125.560.866
Honorarios por servicios	3.123.668	6.916.315	5.507.009	15.546.992	10.602.576
Comisiones por ventas	-	14.576.924	-	14.576.924	8.105.572
Publicidad	-	-	331.040	331.040	-
Gastos de comercio exterior	-	3.659.546	-	3.659.546	4.099.086
Impuestos, tasas y contribuciones	446.871	696.726	12.457.722	13.601.319	10.918.791
Depreciaciones bienes de uso	5.916.537	323.943	1.514.954	7.755.434	6.310.983
Amortizaciones intangibles	-	1.901.013	-	1.901.013	1.127.904
Beneficios al personal	5.134.791	7.023.581	3.850.317	16.008.689	9.749.445
Seguridad	2.001.861	1.808.507	529.918	4.340.286	3.532.529
Correspondencia	110.625	401.852	696.140	1.208.617	718.022
Multas	30.950	215	18.718	49.883	5.041.594
Gastos de sistemas	26.191	-	4.168.712	4.194.903	2.189.421
Alquileres y expensas	1.417.945	-	1.924.420	3.342.365	1.758.054
Servicios públicos	3.543.610	95.947	167.593	3.807.150	2.891.469
Imprenta y librería	257.700	604.437	149.383	1.011.520	891.832
Seguros	593.791	1.194.312	209.183	1.997.286	1.311.616
Fletes y acarreos	3.130.889	4.368.137	209.141	7.708.167	5.333.044
Materiales y embalajes	1.295.052	3.927.279	15.625	5.237.956	2.977.790
Gastos de mantenimiento	6.253.940	3.904.273	1.782.798	11.941.011	5.793.810
Movilidad y viáticos	1.423.562	5.972.919	1.842.250	9.238.731	7.057.198
Comunicaciones	727.388	933.022	369.867	2.030.277	1.242.304
Gastos bancarios	-	-	3.516.575	3.516.575	2.146.382
Alquileres Maquinarias	275.246	218.990	-	494.236	538.041
Deudores incobrables	-	5.052.500	-	5.052.500	3.600.000
Juicios	-	-	-	-	15.000
Gastos generales	1.431.155	5.632.594	2.331.419	9.395.168	5.441.301
<b>Totales al 31.12.2016</b>	<b>104.858.984</b>	<b>161.126.045</b>	<b>71.954.552</b>	<b>337.939.581</b>	
<b>Totales al 31.12.2015</b>	<b>75.346.811</b>	<b>108.616.066</b>	<b>45.038.753</b>		<b>229.001.630</b>

(1) Incluye los sueldos por 13.667.306 y cargas sociales por 2.654.098 al 31 de diciembre del 2016 correspondientes a 5 personas que integran el Directorio

El informe de fecha 9 de marzo de 2017  
se extiende en documento aparte

**DELOITTE S.C.**

(Registro de Asoc. Prof. Universitarios  
- C.P.C.E.C.A.B.A. - Tomo 1, Folio 2)

**SERGIO E. CORTINA (Socio)**  
Contador Público (U.N.L.PAM)  
C.P.C.E.C.A.B.A. T° 170 - F° 20

Por Comisión Fiscalizadora

**CPN ROBERTO A. PERSICO**  
Síndico Titular

**MARCELO B. FIGUEIRAS**  
Presidente

# Información Adicional

A LAS NOTAS A LOS ESTADOS FINANCIEROS CORRESPONDIENTE AL EJERCICIO ECONÓMICO TERMINADO EL 31 DE DICIEMBRE DE 2016

Requerida por el art. 12 del Capítulo III Título IV de las normas de la Comisión Nacional de Valores (N.T. 2013)

## CUESTIONES GENERALES SOBRE LA ACTIVIDAD DE LA SOCIEDAD

1. Regímenes jurídicos específicos y significativos que impliquen decaimientos o renacimientos contingentes de beneficios previstos por dichas disposiciones:

**No existen.**

2. Modificaciones significativas en las actividades de la sociedad u otras circunstancias similares ocurridas durante los ejercicios comprendidos por los estados financieros que afecten su comparabilidad con los presentados en ejercicios anteriores. o que podrían afectarla con los que habrán de presentarse en ejercicios futuros:

**Ver Nota 2.**

3. Clasificación de los saldos de créditos y deudas:

**Ver Nota 19.**

4. Clasificación de los créditos y deudas. de manera que permita conocer los efectos financieros que produce su mantenimiento:

**Ver Nota 19 y Anexo G.**

5. Detalle del porcentaje de participación en sociedades del artículo 33 de la Ley N° 19.550 en el capital y en el total de votos. Además. saldos deudores y/o acreedores por sociedad:

Laboratorios Expofarma S.A.	31/12/2016	31/12/2015
Saldo Deudor	297.091	-
Saldo Acreedor	7.561.213	-

**Participación en sociedades: Ver nota 21 y Anexo C.**

El informe de fecha 9 de marzo de 2017 se extiende en documento aparte

**DELOITTE S.C.**

(Registro de Asoc. Prof. Universitarios - C.P.C.E.C.A.B.A. - Tomo 1, Folio 2)

**SERGIO E. CORTINA (Socio)**  
Contador Público (U.N.L.PAM)  
C.P.C.E.C.A.B.A. T° 170 - F° 20

Por Comisión Fiscalizadora

**CPN ROBERTO A. PERSICO**  
Síndico Titular

**MARCELO B. FIGUEIRAS**  
Presidente

6. Créditos por ventas o préstamos contra directores, síndicos, miembros del consejo de vigilancia y sus parientes hasta el segundo grado inclusive. Para cada persona se indicará el saldo máximo habido durante el período (expresado en moneda de cierre), el saldo a la fecha del estado contable, el motivo del crédito, la moneda en que fue concedido y las cláusulas de actualización monetaria y tasas de interés aplicadas.

**No existen.**

7. Inventario físico de los inventarios:

**Los inventarios físicos de los inventarios se efectúan de manera integral una vez al año.**

8. Valores corrientes:

**Inventarios:** No existen inventarios valuados a valores corrientes.

**Propiedades, planta y equipo:** No existen bienes de propiedad, planta y equipo valuados a valores corrientes.

9. Propiedad, planta y equipo:

**No existe reserva por revalúo técnico.**

10. Participaciones en otras sociedades en exceso a lo admitido por el artículo 31 de la Ley 19.550:

**No existen.**

11. Valores recuperables:

**No existen bienes que superen su valor recuperable. Ver notas 4 d), e), f), g), h), i) y j).**

El informe de fecha 9 de marzo de 2017 se extiende en documento aparte

**DELOITTE S.C.**

(Registro de Asoc. Prof. Universitarios - C.P.C.E.C.A.B.A. - Tomo 1, Folio 2)

**SERGIO E. CORTINA (Socio)**  
Contador Público (U.N.L.PAM)  
C.P.C.E.C.A.B.A. T° 170 - F° 20

Por Comisión Fiscalizadora

**CPN ROBERTO A. PERSICO**  
Síndico Titular

**MARCELO B. FIGUEIRAS**  
Presidente



## 12. Seguros

Concepto Asegurado	Riesgo	Moneda	Sumas Aseguradas	Valor contable seguros a devengar
Oficina Pellegrini	Integral de Comercio (Robo e Incendio)	Pesos	1.600.000	-
Mercaderías (Transporte Internacional y Nacional)	Transporte Terrestre y Aéreo	Dólares	300.000	-
Todo Riesgo	Automotores	Pesos	719.159	844.736
Edificios, maquinas, instalaciones y mercadería	Todo Riesgo Operaciones	Pesos	203.350.000	104.314
Garantía Caución Director Artola P.G.	Caucción Directores	Pesos	50.000	-
Garantía Caución Directora Elvira Zini	Caucción Directores	Pesos	50.000	-
Garantía Caución Director Artola J.M.	Caucción Directores	Pesos	50.000	-
Garantía Caución Director Serventich	Caucción Directores	Pesos	50.000	-
Garantía Caución Director Figueiras M.	Caucción Directores	Pesos	50.000	-
Productos	Responsabilidad Civil	Dólares	1.000.000	16.431
Operaciones	Responsabilidad Civil	Dólares	500.000	345.552
Ensayos Clínicos	Responsabilidad Civil Profesional	Pesos	500.000	20.407
Daño Ambiental Incidencia Colectiva	Caucción Parque Pilar	Pesos	724.862	21.017
Daño Ambiental Incidencia Colectiva	Caucción Planta Elcano	Pesos	1.338.284	35.695
<b>TOTAL</b>				<b>1.388.152</b>

Se consideran suficientemente cubiertos los riesgos corrientes en los seguros contratados.

13. Contingencias positivas y negativas:

**No existen.**

14. Situaciones contingentes a la fecha de los estados financieros no contabilizadas:

**No existen.**

15. Adelantos irrevocables a cuenta de futuras suscripciones:

**No existen.**

El informe de fecha 9 de marzo de 2017  
se extiende en documento aparte

**DELOITTE S.C.**

(Registro de Asoc. Prof. Universitarios  
- C.P.C.E.C.A.B.A. - Tomo 1, Folio 2)

**SERGIO E. COFFINA (Socio)**  
Contador Público (U.N.L.PAM)  
C.P.C.E.C.A.B.A. T° 170 - F° 20

Por Comisión Fiscalizadora

**CPN ROBERTO A. PERSICO**  
Síndico Titular

**MARCELO R. FIGUEIRAS**  
Presidente



16. Dividendos acumulativos impagos de acciones preferidas:

**Ver nota 20 y 29.**

17. Condiciones, circunstancias o plazos para la cesación de restricciones a la distribución de resultados no asignados:

**Ver Notas 23.a) y 26.**

**Ciudad Autónoma de Buenos Aires, 9 de marzo de 2017**

El informe de fecha 9 de marzo de 2017  
se extiende en documento aparte

**DELOITTE S.C.**

(Registro de Asoc. Prof. Universitarios  
- C.P.C.E.C.A.B.A. - Tomo 1, Folio 2)

**SERGIO E. CORTINA (Socio)**  
Contador Público (U.N.L.PAM)  
C.P.C.E.C.A.B.A. T° 170 - F° 20

Por Comisión Fiscalizadora

**CPN ROBERTO A. PERSICO**  
Síndico Titular

**MARCELO B. FIGUEIRAS**  
Presidente



LABORATORIOS RICHMOND S.A.C.I.F.

**ESTADOS FINANCIEROS CORRESPONDIENTES AL EJERCICIO ECONÓMICO  
FINAIZADO EL 31 DE DICIEMBRE DE 2016**  
(Presentados en forma comparativa)

## **RATIFICACIÓN DE FIRMAS LITOGRAFIADAS**

Por la presente ratificamos las firmas que obran litografiadas en las fojas que anteceden donde constan la Memoria, cuyas páginas están numeradas del 1 al 12, a Reseña informativa cuyas páginas están numeradas de 1 al 5, os Estados Financieros, numerados desde las páginas 1 a 39 y la Información Adicional a las Notas a los Estados Financieros requerida por el artículo 12 del Capítulo III, Título IV de las Normas de la Comisión Nacional de Valores (N.T. 2013) numerada desde las páginas 1 a 4 y que corresponden a las firmas otográficas estampadas en los originales de la documentación antes detallada, toda correspondiente al ejercicio económico terminado el 31 de diciembre de 2016.

### **DELOITTE S.C.**

(Registro de Asoc. Prof. Universitarios  
- C.P.C.E.C.A.B.A. - Tomo 1, Folio 2)

Por Comisión Fiscalizadora

**SERGIO E. CORTINA (Socio)**  
Contador Público (U.N.L.PAM)  
C.P.C.E.C.A.B.A. T° 170 - F° 20

**CPN ROBERTO A. PERSICO**  
Síndico Titular

**MARCELO R. FIGUEIRAS**  
Presidente



Señores Presidente y Directores de  
**LABORATORIOS RICHMOND S.A.C.I.F.**

CUIT N°: 30-50115282-6

Domicilio legal: Avenida Elcano 4938

Ciudad Autónoma de Buenos Aires

---

Informe sobre los estados financieros

### 1. Identificación de los estados financieros objeto de la auditoría

Hemos auditado los estados financieros adjuntos de Laboratorios Richmond S.A.C.I.F. (en adelante, mencionada indistintamente como “Laboratorios Richmond S.A.C.I.F.” o la “Sociedad”), que comprenden el estado de situación financiera al 31 de diciembre de 2016, el estado del resultado integral, el estado de cambios en el patrimonio y el estado de flujo de efectivo correspondientes al ejercicio económico finalizado en dicha fecha, así como un resumen de las políticas contables significativas y otra información explicativa incluidas en las notas 1 a 30 y los anexos A, B, C, D, E, F, G y H.

Las cifras y otra información correspondientes al ejercicio económico finalizado el 31 de diciembre de 2015 son parte integrante de los estados financieros mencionados precedentemente y se las presenta con el propósito de que se interpreten exclusivamente en relación con las cifras y otra información del ejercicio económico actual

### 2. Responsabilidad del Directorio de la Sociedad en relación con los estados financieros

El Directorio de la Sociedad es responsable de la preparación y presentación razonable de los estados financieros de acuerdo con las Normas Internacionales de Información Financiera adoptadas por la Federación Argentina de Consejos Profesionales de Ciencias Económicas como normas contables profesionales, tal como fueron aprobadas por el Consejo de Normas Internacionales de Contabilidad (“IASB”, por su sigla en inglés), e incorporadas por la Comisión Nacional de Valores a su normativa, como así también del control interno que el Directorio de la Sociedad considere necesario para permitir la preparación de estados financieros libres de incorrecciones significativas.

### 3. Responsabilidad de los auditores

Nuestra responsabilidad consiste en expresar una opinión sobre los estados financieros adjuntos basada en nuestra auditoría. Hemos llevado a cabo nuestro examen de conformidad con las Normas Internacionales de Auditoría (“NIA”) emitidas por el Consejo de Normas Internacionales de Auditoría y Aseguramiento (“IAASB”, por su sigla en inglés) de la Federación Internacional de Contadores (“IFAC”, por su sigla en inglés), adoptadas en Argentina con la vigencia establecida por la FACPCE a través de la Resolución Técnica N° 32 y las Circulares de Adopción de Normas Emitidas por el IAASB y el IESBA de la IFAC N° 1 y N° 2. Dichas normas exigen que cumplamos los requerimientos de ética, así como que planifiquemos y ejecutemos la auditoría con el fin de obtener una seguridad razonable de que los estados financieros están libres de incorrecciones significativas.

Una auditoría involucra la aplicación de procedimientos, sustancialmente sobre bases selectivas, para obtener elementos de juicio sobre las cifras y otra información presentadas en los estados financieros. Los procedimientos seleccionados, así como la valoración de los riesgos de incorrecciones significativas en los estados financieros, dependen del juicio profesional del auditor. Al efectuar dichas valoraciones del riesgo, el auditor tiene en cuenta el control interno pertinente para la preparación y presentación razonable por parte de la Sociedad de los estados financieros, con el fin de diseñar los procedimientos de auditoría que sean adecuados en función de las circunstancias y no con la finalidad de expresar una opinión sobre la eficacia del control interno de la Sociedad. Una auditoría también incluye la evaluación de la adecuación de las políticas contables aplicadas y de la razonabilidad de las estimaciones contables realizadas por el Directorio y la Gerencia de la Sociedad, así como la evaluación de la presentación de los estados financieros en su conjunto.

Consideramos que los elementos de juicio que hemos obtenido proporcionan una base suficiente y adecuada para nuestra opinión de auditoría.

#### **4. Opinión**

En nuestra opinión, los estados financieros mencionados en el primer párrafo del capítulo 1 de este informe presentan razonablemente, en todos sus aspectos significativos, la situación financiera de Laboratorios Richmond S.A.C.I.F. al 31 de diciembre de 2016, así como su resultado integral, los cambios en su patrimonio y el flujo de su efectivo correspondientes al ejercicio económico finalizado en esa fecha, de conformidad con las Normas Internacionales de Información Financiera.

#### **INFORME SOBRE OTROS REQUERIMIENTOS LEGALES Y REGLAMENTARIOS**

- a) Los estados financieros mencionados en el primer párrafo del capítulo 1 de este informe han sido preparados, en todos sus aspectos significativos, de acuerdo con las normas aplicables de la Ley de Sociedades Comerciales N° 19.550 y de la Comisión Nacional de Valores.
- b) Las cifras de los estados financieros mencionados en el primer párrafo del capítulo 1 de este informe surgen de los registros contables de la Sociedad que, en sus aspectos formales, han sido llevados de conformidad con las disposiciones legales vigentes.
- c) Los estados financieros mencionados en el primer párrafo del capítulo 1 de este informe se encuentran transcritos en el libro Inventarios y balances.
- d) Como parte de nuestro trabajo, cuyo alcance se describe en el capítulo 3, hemos revisado la Información adicional a las notas de los estados financieros y la Reseña informativa requeridas por las normas de la Comisión Nacional de Valores, preparadas por el Directorio y sobre las cuales, en lo que es materia de nuestra competencia, no tenemos observaciones que formular.
- e) En cumplimiento de las normas aplicables de la Comisión Nacional de Valores, informamos las siguientes relaciones porcentuales correspondientes a los honorarios facturados directa o indirectamente por nuestra sociedad profesional:

- 1. Cociente entre el total de honorarios por servicios de auditoría de estados financieros y otros servicios de auditoría prestados a la emisora, y el total de honorarios por todo concepto, incluidos los servicios de auditoría: 100%.

Consideramos que los elementos de juicio que hemos obtenido proporcionan una base suficiente y adecuada para nuestra opinión de auditoría.



2. Cociente entre el total de honorarios por servicios de auditoría de estados financieros y otros servicios de auditoría prestados a la emisora, y el total de servicios de auditoría facturados a la emisora y a sus controlantes, controladas y vinculadas: 100%.

3. Cociente entre el total de honorarios por servicios de auditoría de estados financieros y otros servicios de auditoría prestados a la emisora, y el total facturado a la emisora y a sus controlantes, controladas y vinculadas por todo concepto, incluidos los servicios de auditoría: 100%.

f) Según surge de los registros contables de la Sociedad mencionados en el apartado b) de este capítulo, el pasivo devengado al 31 de diciembre de 2015 a favor del Sistema Integrado Previsional Argentino en concepto de aportes y contribuciones previsionales ascendía a \$7.063.884 y no era exigible a esa fecha.

g) Hemos aplicado los procedimientos sobre prevención del lavado de activos de origen delictivo y financiación del terrorismo previstos en la Resolución C.D. N° 77/2011 del Consejo Profesional de Ciencias Económicas de la Ciudad Autónoma de Buenos Aires.

**Ciudad Autónoma de Buenos Aires, 9 de marzo de 2017.**

**DELOITTE S.C.**

(Registro de Asoc. Prof. Universitarios -  
C.P.C.E.C.A.B.A. - Tomo 1, Folio 2)

**SERGIO E. CORTINA (Socio)**

Contador Público (U.N.L.PAM)  
C.P.C.E.C.A.B.A. T° 170 - F° 20

Deloitte S.C. - RAPU - CPCECABA T°1 Folio 2

Deloitte se refiere a una o más de las firmas miembro de Deloitte Touche Tohmatsu Limited, una compañía privada del Reino Unido limitada por garantía ("DTTL"), su red de firmas miembro, y sus entidades relacionadas. DTTL y cada una de sus firmas miembro son entidades únicas e independientes y legalmente separadas. DTTL (también conocida como "Deloitte Global") no brinda servicios a los clientes. Una descripción detallada de la estructura legal de DTTL y sus firmas miembros puede verse en el sitio web [www.deloitte.com/about](http://www.deloitte.com/about).

Deloitte Touche Tohmatsu Limited es una compañía privada limitada por garantía constituida en Inglaterra y Gales bajo el número de compañía 07271800, con domicilio legal en Hill House, 1 Little New Street, London, EC4a, 3TR, United Kingdom



# Informe

DE LA COMISIÓN FISCALIZADORA

Ciudad Autónoma de Buenos Aires, 9 de marzo de 2017.

A los Sres. Accionistas de  
**LABORATORIOS RICHMOND S.A.C.I.F.**  
Av. Elcano 4938  
Ciudad Autónoma de Buenos Aires  
CUIT: 30-50115282-6

En nuestro carácter de Comisión Fiscalizadora de LABORATORIOS RICHMOND S.A.C.I.F. de acuerdo con lo dispuesto por el inc. 5° del artículo 294 de la Ley General de Sociedades, hemos examinado los documentos detallados en el acápite I siguiente. Los documentos citados constituyen una información preparada y emitida por el Directorio de la Sociedad en ejercicio de sus funciones exclusivas. Nuestra responsabilidad es informar sobre dichos documentos basado en el trabajo que se menciona en el acápite II.

## I. DOCUMENTOS EXAMINADOS

Nuestra labor comprendió los siguientes documentos:

1. Estado de Situación Financiera al 31 de diciembre de 2016.
2. Estado de Resultados Integral correspondiente al ejercicio económico terminado el 31 de diciembre de 2016.
3. Estado de Cambios en el Patrimonio correspondiente al ejercicio económico terminado el 31 de diciembre de 2016.
4. Estado de Flujos de Efectivo correspondiente al ejercicio económico terminado el 31 de diciembre de 2016.
5. Notas 1 a 30 y Anexos A. B. C. D. E. F. G y H a los estados financieros mencionados.
6. Información adicional a las notas a los estados financieros requerida por el Artículo 68 del Reglamento de la Bolsa de Comercio de Buenos Aires y por el artículo 12 del Capítulo III. Título IV de las Normas de la Comisión Nacional de Valores (N.T. 2013), correspondiente al ejercicio económico terminado el 31 de diciembre de 2016.

## II. ALCANCE DEL EXAMEN

El Directorio de la Sociedad es responsable de la preparación y presentación razonable de los estados financieros de acuerdo con las Normas Internacionales de Información Financiera adoptadas por la Federación Argentina de Consejos Profesionales de Ciencias Económicas como normas contables profesionales, tal como fueron aprobadas por el Consejo de Normas Internacionales de Contabilidad ("IASB", por su sigla en inglés), e incorporadas por la Comisión Nacional de Valores a su normativa. Asimismo el Directorio de la Sociedad es responsable del control interno que considere necesario para permitir la preparación de estados financieros libres de incorrecciones significativas.

Nuestro examen fue realizado de acuerdo con las normas de sindicatura vigentes según lo dispuesto por la Ley General de Sociedades y la Resolución Técnica N° 15 de la Federación Argentina de Consejos Profesionales de Ciencias Económicas. Dichas normas requieren que el examen de los estados contables se efectúe de acuerdo con las normas de auditoría vigentes, e incluya la verificación de la congruencia de los documentos examinados con la información sobre las decisiones societarias expuestas en actas de Directorio y Asambleas y la adecuación de dichas decisiones a la Ley y a los estatutos en lo relativo a sus aspectos formales y documentales. Para realizar nuestra tarea profesional sobre los documentos detallados en el acápite I – ítems 1) a 6) -. nos hemos basado en la auditoría efectuada por el auditor externo Deloitte S.C., quien emitió su informe de fecha 9 de marzo de 2017 y manifiesta que la ha hecho de conformidad con las Normas Internacionales de Auditoría (“NIA”) emitidas por el Consejo de Normas Internacionales de Auditoría y Aseguramiento (“IAASB”, por su sigla en inglés) de la Federación Internacional de Contadores (“IFAC”, por su sigla en inglés), adoptadas en Argentina con la vigencia establecida por la Federación Argentina de Consejos Profesionales de Ciencias Económicas a través de la Resolución Técnica N° 32 y las Circulares de Adopción de Normas Emitidas por el IAASB y el IESBA de la IFAC N° 1 y N° 2.

Nuestra opinión contenida en los párrafos siguientes no se extiende a los criterios empresarios de administración de la Sociedad que no hemos evaluado por ser ellos de incumbencia exclusiva del Directorio y de la Asamblea.

### **III. DICTAMEN**

Basado en el examen realizado con el alcance descrito en el acápite II., estamos en condiciones de manifestar que los estados financieros mencionados en el acápite I de este informe presentan razonablemente, en todos sus aspectos significativos, la situación financiera de Laboratorios Richmond S.A.C.I.F. al 31 de diciembre de 2016, así como su resultado integral, los cambios en su patrimonio y el flujo de su efectivo correspondientes al ejercicio económico finalizado en esa fecha, de conformidad con las Normas Internacionales de Información Financiera.

### **IV. OTROS ASPECTOS**

En cumplimiento de disposiciones vigentes, informamos que:

- a) Las cifras de los estados financieros mencionados en el acápite I de este informe surgen de los registros contables de la Sociedad que, en sus aspectos formales, han sido llevados de conformidad con las disposiciones legales vigentes. Dichos estados financieros se encuentran transcritos al libro Inventarios y balances.
- b) Como parte de nuestro trabajo, cuyo alcance se describe en el acápite II. hemos revisado la Información adicional a las notas a los estados financieros correspondiente al ejercicio económico terminado el 31 de diciembre de 2016, requerida por el Artículo 68 del Reglamento de la Bolsa de Comercio de Buenos Aires y por el artículo 12 del Capítulo III. Título IV de las Normas de la Comisión Nacional de Valores (N.T. 2013), preparada por el Directorio de LABORATORIOS RICHMOND S.A.C.I.F. para cumplimentar las Normas de la Comisión Nacional de Valores, sobre la cual, en lo que es materia de nuestra competencia, no tenemos observaciones que formular.
- c) Se ha dado cumplimiento a lo dispuesto por el art. 294 de la Ley General de Sociedades y a las normas pertinentes de la Comisión Nacional de Valores, desde la fecha de nuestra designación, y hemos verificado la vigencia a la fecha del presente informe, de la garantía de los directores establecida por el artículo 9° del Estatuto Social y en concordancia con la Resolución N° 7/2015 (T.O. RG IGJ N° 9/2015), consistente en \$ 50.000 (cincuenta mil pesos) por cada director y que han sido cubiertos con pólizas de cauciones, cuya existencia hemos verificado.



d) En cumplimiento de lo dispuesto por las Normas de la Comisión Nacional de Valores (N.T. 2013) sobre la independencia de los auditores externos y sobre la calidad de las políticas de auditoría aplicadas por los mismos y de las políticas de contabilización de la Sociedad, informamos que hemos leído el informe del auditor externo, del que se desprende lo siguiente:

i. las normas de auditoría aplicadas son las aprobadas por el Consejo Profesional de Ciencias Económicas de la Ciudad Autónoma de Buenos Aires, las que contemplan los requisitos de independencia, y

ii. Los estados financieros mencionados en el primer párrafo del acápite I de este informe han sido preparados, en todos sus aspectos significativos, de acuerdo con las normas aplicables de la Ley General de Sociedades N° 19.550 y de la Comisión Nacional de Valores.

e) Hemos aplicado los procedimientos sobre prevención de lavado de activos y financiación del terrorismo previstos en las correspondientes normas profesionales emitidas por el Consejo Profesional de Ciencias Económicas de la Ciudad Autónoma de Buenos Aires.

**CPN Roberto A. Persico**  
p/ Comisión Fiscalizadora