



Informe de Resultados 1T 2020

Buenos Aires, Argentina, 26 de mayo de 2020

Laboratorios Richmond (BCBA: RICH) anuncia los resultados del Primer Trimestre del ejercicio económico Enero - Diciembre de 2020.


El siguiente informe se ha elaborado en pesos argentinos (AR\$) reexpresados en moneda homogénea al 31-03-2020 y sobre la base de información consolidada con Compañía Inversora Latinoamericana S.A. (CILSA) y Laboratorios Richmond Colombia S.A.S.

Resultados del Trimestre

Laboratorios Richmond opera en un contexto económico complejo, cuyas variables principales han tenido recientemente una fuerte volatilidad, tanto en el ámbito nacional como internacional. Con fecha 11 de marzo la Organización Mundial de la Salud declaró al COVID-19 pandemia a nivel global. Dada la magnitud de la propagación del virus, en marzo de 2020, varios gobiernos de todo el mundo, implementaron medidas drásticas para contenerla, incluyendo, entre otros, el cierre de fronteras y el aislamiento obligatorio de la población junto con el cese de actividades comerciales no esenciales. El alcance total y la duración de tales medidas de contención, y su impacto en la economía mundial aún son inciertos.

En la Argentina, el Gobierno Nacional implementó una serie de medidas tendientes a disminuir la circulación de la población, disponiendo el aislamiento social preventivo y obligatorio. Dicho aislamiento será prorrogable por el tiempo que se considere necesario en atención a la situación epidemiológica.

En el ámbito económico local, se visualizan las siguientes circunstancias ocurridas durante el año 2019 y el primer trimestre 2020: • El año 2019, se observó una caída del 2,2% del PIB respecto del año anterior. Según proyecciones del gobierno, el PIB caería un 6,5%. • La inflación acumulada del año 2019, alcanzó el 53,8% (IPC), mientras que la inflación acumulada de los últimos 12 meses terminados al 31 de marzo de 2020 fue de 48,4%. • La devaluación significativa del peso a partir del mes de agosto generó una imprevista salida de depósitos en dólares del sistema financiero (generando consecuentemente una caída de las reservas del BCRA) y un aumento de la tasa de interés de referencia llegando durante el año a ubicarse por encima del 80%. Al cierre del trimestre, el valor de la tasa de interés se ubicó cerca del 38%.



LABORATORIOS RICHMOND SACIF
RUBEN JORGE ALVAREZ
APODERADO

En este contexto el balance consolidado de Laboratorios Richmond finalizó el 1T 2020 registrando un resultado neto negativo de AR\$ 19,1 millones, principalmente debido al impacto financiero que causaron las devaluaciones regionales, las cuales generaron una pérdida en el trimestre de AR\$ 48,4 millones.

Las ventas netas alcanzaron AR\$ 985,6 millones, registrando una suba del 44% en comparación con el mismo trimestre de 2019 y el resultado bruto aumentó un 92,6% comparado con el 1T 2019 principalmente debido al crecimiento en ventas, tanto a nivel de volumen como por precio en todas las líneas de negocio, y a las mejoras en los costos de producción.

Asimismo, en el 1T 2020, los gastos de comercialización crecieron 12,7% con respecto al mismo período del año anterior, debido principalmente al lanzamiento de nuevos productos, mientras que los gastos de administración lo hicieron en 15,8% con respecto primer trimestre del año 2019.

El resultado operativo ordinario del 1T 2020 fue positivo y ascendió a AR\$ 174,4 millones, mientras que el trimestre comparativo anterior había arrojado un resultado negativo por AR\$ 20,6 millones. Este crecimiento se origina en el recupero de ventas tanto a nivel público como privado, a la consolidación de todas las empresas subsidiarias, y al monitoreo de la gerencia sobre los costos y gastos para mantener la operación.

Al cierre del primer trimestre de 2020, los resultados financieros netos totalizaron una pérdida de AR\$ 200,4 millones, registrando un incremento del 97,1% con respecto al 2019. Debido principalmente a la baja de activos financieros en moneda extranjera, que redujo la ganancia por tenencia en un 64,6% en el 1T 2020 versus 2019, dado que estas tenencias fueron destinadas a inversiones en activos productivos durante el año 2019. Los resultados financieros generados por pasivos disminuyeron un 3,6% debido a que las variaciones del tipo de cambio local estuvieron, a nivel porcentual, por debajo de las del año anterior, mientras que los intereses por préstamos aumentaron un 122,6% debido al incremento de las tasas variables.

No obstante la situación económica y el contexto a nivel mundial explicado en anteriormente, la Sociedad continua con una política de reducción del endeudamiento, lo cual le permitió reducir el ratio de deuda neta sobre EBITDA, siendo al 1T 2020 de 0,73 versus el 1T 2019 de 3,96. El EBITDA alcanzó un 23%, producto del incremento de ventas y del sostenimiento equilibrado de los gastos.

El contexto de volatilidad e incertidumbre mencionado en los párrafos iniciales, continúa a la fecha de emisión de los estados financieros consolidados intermedios al 31 de marzo de 2020. La Dirección de la Sociedad monitorea permanentemente la evolución de las variables que afectan su negocio, para definir acciones e identificar los potenciales impactos sobre su situación patrimonial y financiera. Las acciones tomadas, incluyen entre otras, (i) la implementación de un esquema de trabajo remoto para todas las posiciones que así lo permitan, (ii) el refuerzo de los protocolos preventivos en la producción de activos que requieren inevitablemente la presencia del personal operativo para garantizar el cumplimiento de la fabricación y comercialización de medicamentos esenciales, (iii) planes de contingencia que cubran el abastecimiento de materia prima e insumos de producción, (iv) la recalendarización de inversiones y (v) la búsqueda de oportunidades de financiamiento en condiciones razonables de mercado.




LABORATORIOS RICHMOND SACIF
RUBEN JORGE ALVAREZ
APODERADO

El alcance final del brote COVID-19 y su impacto en la economía del país es desconocido e imposible de predecir razonablemente. Sin embargo, si bien ha producido efectos adversos significativos a nivel mundial, y se espera que los siga teniendo a corto plazo, a la fecha no han afectado significativamente las operaciones, y no se prevé que los mismos afecten la continuidad de los negocios de la Sociedad.


Hechos Relevantes

En Enero 2020, se concretó la compra de un 40% adicional del paquete accionario de Laboratorio Bamberg Ltda. a través de Compañía Inversora Latinoamericana S.A., lo cual representa el 90% del capital y derecho a votos de la mencionada compañía, por esta razón comenzó a consolidar sus resultados a partir de este año. En Marzo 2020, Laboratorios Bamberg Ltda. cambió su denominación a Laboratorios Richmond Chile Ltda.



LABORATORIOS RICHMOND SACIF
RUBEN JORGE ALVAREZ
APODERADO

Estado de Situación Patrimonial Consolidado			
En AR\$			
	31.03.2020	31.12.2019	31.12.2018
ACTIVO CORRIENTE			
Efectivo y equivalentes de efectivo	310.788.002	234.082.799	831.010.289
Otros activos Financieros	1.188.303	1.854.156	797.287
Créditos por ventas	1.754.384.763	2.010.200.123	1.129.492.456
Créditos por ventas con partes relacionadas	-	13.357.393	2.486.067
Otros créditos	295.246.080	281.078.617	418.679.011
Inventarios	902.266.738	1.003.516.133	879.939.312
TOTAL ACTIVO CORRIENTE	3.263.873.886	3.544.089.221	3.262.404.422
ACTIVO NO CORRIENTE			
Otros Activos Financieros	-	-	2.282.637
Otros créditos	3.189.849	3.193.605	3.086.448
Activo por impuesto diferido	76.405.601	66.659.018	88.544.411
Propiedades, planta y equipo	1.250.129.270	1.289.582.898	636.723.411
Activos intangibles	379.915.122	361.924.405	237.641.680
Participaciones permanentes en sociedades	-	4.546.708	17.107.133
Llave de negocio	287.113.105	265.111.014	238.247.896
TOTAL ACTIVO NO CORRIENTE	1.996.752.947	1.991.017.648	1.223.633.616
TOTAL ACTIVO	5.260.626.833	5.535.106.869	4.486.038.038
PASIVO CORRIENTE			
Deudas comerciales	1.905.383.178	2.006.732.252	1.422.082.456
Deudas comerciales con partes relacionadas	-	345.726	-
Préstamos	325.997.724	373.697.925	540.383.218
Remuneraciones y cargas sociales	43.084.247	48.158.899	50.213.201
Cargas fiscales	121.185.616	150.061.739	16.711.322
Anticipos de clientes	1.888.712	9.393.302	613.193
Otros pasivos	83.217.178	80.679.072	30.548.005
Otros pasivos con partes relacionadas	-	-	12.503.661
TOTAL PASIVO CORRIENTE	2.480.756.655	2.669.068.915	2.073.055.056
PASIVO NO CORRIENTE			
Deudas comerciales	-	-	163.703.523
Préstamos	149.475.702	161.743.467	159.801.477
Pasivo por impuesto diferido	269.137.473	287.431.620	147.806.754
Otros pasivos	45.777.202	47.552.730	-
Otros pasivos con partes relacionadas	106.131.750	105.557.703	99.404.107
TOTAL PASIVO NO CORRIENTE	570.522.127	602.285.520	570.715.861
TOTAL PASIVO	3.051.278.782	3.271.354.435	2.643.770.917
Capital social	612.674.532	612.674.532	612.674.531
Prima de emisión	1.203.808.479	1.203.808.479	1.203.808.477
Reserva legal	23.457.902	23.457.902	23.457.903
Reserva facultativa	258.289.528	258.289.528	258.289.526
Resultados No asignados	(274.826.408)	(400.350.442)	(42.811.249)
Resultados del período	(19.126.718)	125.524.034	(357.539.190)
Reserva Revalúo Bienes de Uso	346.696.092	349.339.577	-
Reserva de conversión de sociedades del exterior	4.520.174	37.375.281	45.504.520
Patrimonio atribuible a los propietarios de la controladora	2.155.493.581	2.210.118.891	1.743.384.518
Participaciones no controladoras	53.854.470	53.633.543	98.882.603
PATRIMONIO NETO	2.209.348.051	2.263.752.434	1.842.267.121
TOTAL PASIVO + PATRIMONIO NETO	5.260.626.833	5.535.106.869	4.486.038.038


LABORATORIOS RICHMOND SACIF
RUBEN JORGE ALVAREZ
APODERADO

Estado de Resultados Consolidado			Δ en comparación con:		
En AR\$	31.03.2020	31.03.2019	31.03.2018	31.03.2019	31.03.2018
Ventas netas de bienes y servicios	985.590.487	686.016.920	684.143.614	43,7%	44,1%
Costo de los bienes y servicios vendidos	(502.173.820)	(434.959.726)	(348.833.644)	15,5%	44,0%
Resultado bruto	483.416.667	251.057.194	335.309.970	92,6%	44,2%
Gastos de comercialización	(204.288.684)	(181.256.934)	(172.064.430)	12,7%	18,7%
Gastos de administración	(104.692.493)	(90.382.822)	(88.018.371)	15,8%	18,9%
Resultado operativo ordinario	174.435.490	(20.582.562)	75.227.169	-947,5%	131,9%
Resultado neto de Inv. en Soc. art. 33 Ley.19550	-	(865.761)	1.737	100,0%	-100,0%
Resultado por combinación de negocios	-	20.285.411	-	100,0%	100,0%
Resultados financieros	(200.354.730)	(101.634.590)	(102.579.526)	97,1%	95,3%
Otros ingresos y egresos	9.075.140	10.421.319	10.625.650	-12,9%	-14,6%
Resultado antes de Imp. a las Ganancias	(16.844.100)	(92.376.183)	(16.724.970)	-81,8%	0,7%
Impuesto a las ganancias	(1.955.428)	(10.196.166)	(16.939.500)	-80,8%	-88,5%
Resultado neto	(18.799.528)	(102.572.349)	(33.664.470)	-81,7%	-44,2%
Resultado neto del período atribuible a					
Propietarios de la controladora	(19.126.718)	(101.492.028)	(33.474.168)		
Participaciones no controladoras	327.190	(1.080.321)	(190.302)		

Resultados financieros consolidados			Δ en comparación con:		
En AR\$	31.03.2020	31.03.2019	31.03.2018	31.03.2019	31.03.2018
Resultados financieros generados por activos	32.286.580	110.149.997	60.176.137	-70,7%	-46,3%
- Resultados por tenencia y otros resultados financieros	(4.115.390)	7.182.044	47.113.551	-157,3%	-108,7%
- Diferencia de cambio	36.401.970	102.967.953	13.062.586	-64,6%	178,7%
Resultados financieros generados por pasivos	(251.311.640)	(260.718.947)	(131.404.602)	-3,6%	91,3%
- Intereses y comisiones por préstamos	(44.005.306)	(19.768.459)	(22.177.013)	122,6%	98,4%
- Diferencia de cambio	(207.306.334)	(240.950.488)	(109.227.589)	-14,0%	89,8%
Resultado por la posición monetaria neta	18.670.330	48.934.360	(31.351.061)	-61,8%	-159,6%
Resultados financieros netos	(200.354.730)	(101.634.590)	(102.579.526)	97,1%	95,3%
Tipo de cambio AR\$/U\$S (*)	64,37	43,25	20,10	48,8%	220,3%

(*) Tipo de cambio divisa (promedio compra-venta) Banco Nación, al cierre del último día hábil de cada trimestre.

LABORATORIOS RICHMOND SACIF
RUBEN JORGE ALVAREZ
APODERADO

Indicadores	Δ en comparación con:					
	En AR\$	31.03.2020	31.12.2019	31.12.2018	31.12.2019	31.12.2018
Liquidez (1)		1,32	1,33	1,57	-0,9%	-16,4%
Solvencia (2)		0,72	0,69	0,70	4,6%	3,9%
En AR\$	31.03.2020	31.03.2019	31.03.2018	31.03.2019	31.03.2018	
Deuda Neta / EBITDA Ajustado (3)		0,73	3,96	N/A	-81,5%	
Margen EBITDA Ajustado (4)		23%	6%	16%	292,4%	38,4%

(1) Activo Corriente / Pasivo Corriente

(2) Patrimonio neto / Pasivo total


(3) (Deuda financiera - Efectivo y equivalentes de efectivo) / (Resultado operativo ordinario + D&A + Impuestos y tasas municipales + Comisiones y Gastos bancarios + Otros ingresos por recuperado de gastos y la combinación con Laboratorios Richmond Colombia SAS)

(4) (Resultado operativo ordinario + D&A + Impuestos y tasas municipales + Comisiones y Gastos bancarios + Otros ingresos por recuperado de gastos y la combinación con Laboratorios Richmond Colombia SAS) / Ventas netas

El presente informe, los Estados Contables y toda información relevante de Laboratorios Richmond puede ser consultada en el sitio web de la Comisión Nacional de Valores: www.cnv.gov.ar

Contacto

Rubén Jorge Alvarez
 Director Financiero
 TE: (54 11) 5555 1610
ralvarez@richmondlab.com.ar



LABORATORIOS RICHMOND SACI
 RUBEN JORGE ALVAREZ
 APODERADO